




รายงานการวิเคราะห์
เปรียบเทียบงบประมาณรายรับ
เทศบาลนครขอนแก่น



ฝ่ายงบประมาณ กองวิชาการและแผนงาน

เทศบาลนครขอนแก่น

คำนำ

การจัดทำวิเคราะห์รายรับจริง ประจำปีงบประมาณ พ.ศ.2559 - 2563 และประมาณการรายรับประจำปีงบประมาณ พ.ศ.2559 - 2564 เป็นการนำข้อมูลประมาณการทางด้านรายรับและรายรับจริงนำมาวิเคราะห์เปรียบเทียบ รายรับสูงสุดและรายรับต่ำสุด เพื่อนำเสนอให้ผู้บริหารได้ทราบถึงรายรับว่าเทศบาลนครขอนแก่นมีรายรับจากรายรับด้านใดมากที่สุด แล้วนำมาวิเคราะห์เปรียบเทียบในการจัดทำงบประมาณในปีงบประมาณถัดไป

ฝ่ายงบประมาณ

กองวิชาการและแผนงาน

เทศบาลนครขอนแก่น

สารบัญ

หน้า

| | |
|--|-------|
| -หลักการและเหตุผล | 1 |
| -การเปรียบเทียบข้อมูล | 3 |
| * เปรียบเทียบข้อมูล รายรับจริงประจำปีงบประมาณ พ.ศ.2559-2563 | 4-6 |
| * เปรียบเทียบข้อมูล ประมาณการรายรับประจำปีงบประมาณ พ.ศ.2559-2564 | 7-9 |
| * เปรียบเทียบประมาณการรายรับและรายรับจริง ระหว่างปีงบประมาณ พ.ศ.2559-2563 | 10-13 |
| -ตารางวิเคราะห์เปรียบเทียบรายรับจริงระหว่างปีงบประมาณ พ.ศ.2559-2563 | 14-16 |
| * สรุปเปรียบเทียบรายรับจริงประจำปีงบประมาณ พ.ศ.2559-2563 (จำแนกเป็นหมวด จำนวน 5 ปี) | 17-22 |
| * สรุปเปรียบเทียบรายรับจริงประจำปีงบประมาณ พ.ศ.2559-2563 (จำแนกเป็นปี จำนวน 5 ปี) | 23-32 |
| -ตารางวิเคราะห์เปรียบเทียบประมาณการรายรับ ระหว่างปีงบประมาณ พ.ศ.2559-2564 | 33-35 |
| * สรุปเปรียบเทียบประมาณการรายรับประจำปีงบประมาณ พ.ศ.2559-2564 (จำแนกเป็นหมวด จำนวน 6ปี) | 36-42 |
| * สรุปเปรียบเทียบประมาณการรายรับประจำปีงบประมาณ พ.ศ.2559-2563 (จำแนกเป็นปี จำนวน 6ปี) | 43-51 |
| -ตารางวิเคราะห์เปรียบเทียบรายรับจริง และประมาณการรายรับ ระหว่างปีงบประมาณ พ.ศ.2559-2563 | 52-72 |
| -ตารางวิเคราะห์เปรียบเทียบแนวโน้มรายรับจริง ระหว่างปีงบประมาณ พ.ศ.2559-2563 (เปรียบเทียบเป็นเปอร์เซ็นต์) | 73-75 |
| -ตารางวิเคราะห์เปรียบเทียบแนวโน้มประมาณการรายรับ ระหว่างปีงบประมาณ พ.ศ.2559-2564 (เปรียบเทียบเป็นเปอร์เซ็นต์) | 76-78 |
| -ตารางวิเคราะห์เปรียบเทียบแนวโน้มประมาณการรายรับ ระหว่างปีงบประมาณ พ.ศ.2565 | 79-83 |

หลักการและเหตุผล

ด้วยเทศบาลนครขอนแก่นเป็นองค์กรที่มีภารกิจในการบริหารจัดการเมืองขนาดใหญ่ ต้องใช้งบประมาณเป็นจำนวนมาก ในการบริหารจัดการภารกิจเพื่อให้บรรลุวัตถุประสงค์ด้วยงบประมาณที่มีอยู่อย่างจำกัด จึงต้องมีการถ่วงดุลงบประมาณอย่างรอบคอบ ฝ่ายงบประมาณ กองวิชาการและแผนงาน จึงได้จัดทำการวิเคราะห์รายรับจริง ประจำปีงบประมาณ พ.ศ.2559-2563 และจัดทำการวิเคราะห์ประมาณการรายรับประจำปีงบประมาณ พ.ศ.2559-2564 เพื่อนำมาเป็นแนวทางและตัวชี้วัดในการจัดทำงบประมาณทางด้านรายรับ ประกอบเทศบาลนครขอนแก่น มีโครงการจำนวนมาก เพื่อพิจารณาความเหมาะสมของยอดเงินงบประมาณ มีหน่วยงานในความรับผิดชอบในการบริหารจัดการภารกิจตามภารกิจต่างๆรวม 21 หน่วยงาน โดยแยกเป็น 6 สำนัก 1 กอง โรงเรียน 11 แห่ง สถานธนานุบาล 2 แห่ง และกิจการขนส่ง 1 แห่ง ครอบคลุมภารกิจงาน 4 ด้าน ตามระเบียบกระทรวงมหาดไทยว่าด้วยวิธีงบประมาณขององค์กรปกครองส่วนท้องถิ่น พ.ศ.2541 และแก้ไขเพิ่มเติม (ฉบับที่ 2 และ 3)พ.ศ.2563 โดยให้ประชาชนได้มีส่วนร่วมในการจัดทำงบประมาณ รัฐธรรมนูญแห่งราชอาณาจักรไทย พ.ศ.2560 องค์กรปกครองส่วนท้องถิ่น รัฐต้องดำเนินการให้ องค์กรปกครองส่วนท้องถิ่นมีรายได้ของตนเองโดยจัดระบบภาษีหรือการจัดสรรภาษีที่เหมาะสมรวมทั้งส่งเสริมและพัฒนาหารายได้ขององค์กรปกครองส่วนท้องถิ่น ทั้งนี้เพื่อให้สามารถดำเนินการได้อย่างเพียงพอและในการดำเนินการให้องค์กรปกครองส่วนท้องถิ่นสภาท้องถิ่นและผู้บริหารท้องถิ่นเปิดเผยข้อมูลและรายงานผลการดำเนินงานให้ประชาชนทราบ พระราชบัญญัติเทศบาล พ.ศ.2496 หน้าที่ของเทศบาล ซึ่งต้องมีการจัดทำงบประมาณก่อนที่จะพัฒนาเมืองต่อไปพระราชบัญญัติข้อมูลข่าวสารของราชการ พ.ศ.2540 มีการเปิดเผยข้อมูลข่าวสารให้ประชาชนได้รับรู้

โดยเทศบาลนครขอนแก่นได้จัดทำคำขอของงบประมาณเงินอุดหนุนต่อผู้อำนวยการสำนักงานงบประมาณ โดยตรงผ่าน ระบบ Information System for Budgeting of local Administrative Organization (BBL) เพื่อให้มีการประมาณการรายรับที่เกิดขึ้นในปีงบประมาณ พ.ศ.2565 เพื่อประกอบการนำเสนอเสนอของงบประมาณ ตามหนังสือที่ นร 0728/ว36 ลงวันที่ 30 ธันวาคม 2563 เรื่อง การจัดทำคำขอของงบประมาณรายจ่ายประจำปีงบประมาณ พ.ศ.2565 ขององค์กรปกครองส่วนท้องถิ่นกรณีเป็นหน่วยงานรับงบประมาณตรง โดยเทศบาลนครขอนแก่นได้มีการจัดทำคำสรุปประมาณการรายรับเพื่อนำเสนอได้ทันภายในระยะเวลาที่กำหนด โดยสามารถยื่นคำขอตั้งงบประมาณเงินอุดหนุนต่อผู้อำนวยการสำนักงานงบประมาณ โดยตรงผ่าน ระบบ Information System for Budgeting of local Administrative Organization (BBL) เพื่อให้การเตรียมความพร้อมในการจัดทำคำขอตั้งงบประมาณเป็นไปด้วยความเรียบร้อย ตามแผนงานยุทธศาสตร์การส่งเสริมการกระจายอำนาจให้แก่องค์กรปกครองส่วนท้องถิ่นจึงมีการจัดเตรียมข้อมูลภารกิจ

ถ่ายโอนที่จะต้องขอรับเงินอุดหนุนทั่วไป และเงินอุดหนุนเฉพาะกิจ ตามรายการหรือกลุ่มเป้าหมายที่ได้รับงบประมาณเงินอุดหนุนในปีงบประมาณที่ผ่านมา

ในการนี้ได้เปิดโอกาสให้ทั้งผู้บริหารและสมาชิกสภาเทศบาลนครขอนแก่น บุคคลากรภายในองค์กร ประชาชนผู้สนใจทั่วไปมีส่วนร่วมในการจัดทำงบประมาณ ทั้งด้านรายรับ-รายจ่าย ซึ่งผู้จัดทำได้ดำเนินการรายงานวิเคราะห์รายรับจริง ประจำปีงบประมาณ พ.ศ.2559-2563 และรายงานวิเคราะห์ประมาณการรายรับ ประจำปีงบประมาณ พ.ศ.2559-2564 เพื่อที่จะได้รับรู้ยอดรายรับจริง และประมาณการรายรับ ในปีงบประมาณที่ผ่านมา 5 ปีย้อนหลัง เพื่อให้สามารถเปรียบเทียบยอดรายรับจริงและประมาณการรายรับในปีที่ผ่านมา เพื่อที่จะนำมาพิจารณาจัดทำร่างงบประมาณเทศบัญญัติประจำปีงบประมาณ พ.ศ.2565 รวมทั้งการวิเคราะห์ปัญหาและอุปสรรคในการจัดทำงบประมาณเพื่อให้เกิดความคุ้มค่าและเกิดประโยชน์สูงสุด

การเปรียบเทียบข้อมูล

- 1.เปรียบเทียบข้อมูล รายรับจริงประจำปี
งบประมาณ พ.ศ.2559-2563
- 2.เปรียบเทียบข้อมูลประมาณการรายรับ
ประจำปีงบประมาณ พ.ศ.2559-2564
- 3.เปรียบเทียบประมาณการรายรับ และรายรับ
จริง ระหว่างปีงบประมาณ พ.ศ.2559-2563

เปรียบเทียบข้อมูล รายรับจริง ประจำปีงบประมาณ พ.ศ.2559 -2563

เทศบาลนครขอนแก่น อำเภอเมือง จังหวัดขอนแก่น

รายงานผลการวิเคราะห์และเปรียบเทียบ รายรับจริงสรุปได้ดังนี้ (เปรียบเทียบเป็นหมวด)

1. รายรับจริง ปี พ.ศ.2559 มีรายรับจริงรวมทั้งสิ้น 1,435,325,542.74 บาท จำนวน 8 หมวด รายรับดังนี้ หมวดภาษีอากร 136,609,094.11 บาท (ร้อยละ 9) หมวดค่าธรรมเนียม ค่าปรับและใบอนุญาต 54,063,206.07 บาท (ร้อยละ4) หมวดรายได้จากทรัพย์สิน 41,019,726.84 บาท (ร้อยละ3) หมวดรายได้จากสาธารณูปโภคและพาณิชย์ 10,094,838.62 บาท (ร้อยละ1) หมวดรายได้เบ็ดเตล็ด 14,226,382.69 บาท (ร้อยละ 1) หมวดรายได้จากทุน 930,050 บาท (ร้อยละ 0) หมวดภาษีจัดสรร 455,126,947.92 บาท (ร้อยละ 32) หมวดเงินอุดหนุนทั่วไป 498,716,061 บาท (ร้อยละ 35) หมวดเงินอุดหนุนทั่วไปประจําวัตถุประสงค์ 224,539,235.49 บาท (ร้อยละ 5)

2. รายรับจริง ปี พ.ศ.2560 มีรายรับจริงรวมทั้งสิ้น 1,437,805,457.85 บาท จำนวน 8 หมวด รายรับดังนี้ หมวดภาษีอากร 147,788,404.69 บาท (ร้อยละ 10) หมวดค่าธรรมเนียม ค่าปรับและใบอนุญาต 47,251,199.48 บาท (ร้อยละ 3) หมวดรายได้จากทรัพย์สิน 40,742,575.12 บาท (ร้อยละ3) หมวดรายได้จากสาธารณูปโภคและพาณิชย์ 10,221,729.06 บาท (ร้อยละ 1) หมวดรายได้เบ็ดเตล็ด 12,860,279.76 บาท (ร้อยละ 1) หมวดรายได้จากทุน 0 บาท (ร้อยละ 0) หมวดภาษีจัดสรร 492,648,804.65 บาท (ร้อยละ20) หมวดเงินอุดหนุนทั่วไป 583,477,841.40 บาท (ร้อยละ 41) หมวดเงินอุดหนุนทั่วไปประจําวัตถุประสงค์ 102,814,623.69 บาท (ร้อยละ 12)

3. รายรับจริง ปี พ.ศ.2561 มีรายรับจริงรวมทั้งสิ้น 1,491,698,583.95 บาท จำนวน 8 หมวด รายรับดังนี้ หมวดภาษีอากร 144,267,635.71 บาท(ร้อยละ 10) หมวดค่าธรรมเนียม ค่าปรับและใบอนุญาต 39,874,714.57 บาท (ร้อยละ 3) หมวดรายได้จากทรัพย์สิน 410,973,061.02 บาท (ร้อยละ3) หมวดรายได้จากสาธารณูปโภคและพาณิชย์ 8,361,772.16 บาท (ร้อยละ 0) หมวดรายได้เบ็ดเตล็ด 14,609,207.86 บาท (ร้อยละ 1) หมวดรายได้จากทุน 11,110 บาท (ร้อยละ 0) หมวดภาษีจัดสรร 539,724,927.80 บาท (ร้อยละ 22) หมวดเงินอุดหนุนทั่วไป 605,407,491 บาท (ร้อยละ 22) หมวดเงินอุดหนุนทั่วไปประจําวัตถุประสงค์ 98,468,663.83 บาท (ร้อยละ 12)

4.รายรับจริง ปี พ.ศ.2562 มีรายรับจริงรวมทั้งสิ้น 1,491,148,392.84 บาท จำนวน 8 หมวด รายรับดังนี้ หมวดภาษีอากร 149,908,124.38 บาท (ร้อยละ 10) หมวดค่าธรรมเนียม ค่าปรับและใบอนุญาต 41,159,163.27 บาท (ร้อยละ 3) หมวดรายได้จากทรัพย์สิน 44,008,127.26 บาท (ร้อยละ 3) หมวดรายได้จากสาธารณูปโภคและพาณิชย์ 8,443,177.61 บาท (ร้อยละ 0) หมวดรายได้เบ็ดเตล็ด 9,604,052.09 บาท (ร้อยละ 1) หมวดรายได้จากทุน 112,590 บาท (ร้อยละ 0) หมวดภาษีจัดสรร 517,876,061.94 บาท (ร้อยละ 35) หมวดเงินอุดหนุนทั่วไป 607,849,257 (ร้อยละ 4) หมวดเงินอุดหนุนทั่วไปประจําวัตถุประสงค์ 112,187,839.29 บาท (ร้อยละ 7)

5.รายรับจริง ปี พ.ศ.2563 มีรายรับจริงรวมทั้งสิ้น 1,338,451,362.62 บาท จำนวน 8 หมวด รายรับดังนี้ หมวดภาษีอากร 48,260,539.26 บาท (ร้อยละ 3) หมวดค่าธรรมเนียม ค่าปรับและใบอนุญาต 36,785,831.43 บาท (ร้อยละ 3) หมวดรายได้จากทรัพย์สิน 40,366,544.16 บาท (ร้อยละ 3) หมวดรายได้จากสาธารณูปโภคและพาณิชย์ 7,789,193.78 บาท (ร้อยละ 0) หมวดรายได้เบ็ดเตล็ด 8,810,799.42 บาท (ร้อยละ 1) หมวดรายได้จากทุน 449,312 บาท (ร้อยละ 0) หมวดภาษีจัดสรร 454,508,408.99 บาท (ร้อยละ 34) หมวดเงินอุดหนุนทั่วไป 611,724,383 (ร้อยละ 46) หมวดเงินอุดหนุนทั่วไประบุวัตถุประสงค์ 129,756,350.58 บาท (ร้อยละ 10)

**สรุปเปรียบเทียบรายรับจริง ประจำปีงบประมาณ พ.ศ.2559-2563
(เปรียบเทียบเป็นปี)**

1.หมวดภาษีอากร ประจำปีงบประมาณ พ.ศ.2559-2563 ปีงบประมาณ พ.ศ.2562 จำนวน 149,908,124.38 บาท มีรายได้สูงสุด ในจำนวน 5 ปี, และปีงบประมาณ พ.ศ.2563 จำนวน 48,260,539.26 บาท มีรายได้ต่ำสุด ในจำนวน 5 ปี

2.หมวดค่าธรรมเนียม ค่าปรับและใบอนุญาต ประจำปีงบประมาณ พ.ศ.2559-2563 ปีงบประมาณ พ.ศ.2559 จำนวน 54,063,206.07 บาท มีรายได้สูงสุด ในจำนวน 5 ปี, และปีงบประมาณ พ.ศ.2563 จำนวน 36,785,831.43 บาท มีรายได้ต่ำสุด ในจำนวน 5 ปี

3.หมวดรายได้จากทรัพย์สิน ประจำปีงบประมาณ พ.ศ.2559-2563 ปีงบประมาณ พ.ศ.2562 จำนวน 44,008,127.26 บาท มีรายได้สูงสุด ในจำนวน 5 ปี, และปีงบประมาณ พ.ศ.2563 จำนวน 40,366,544.16 บาท มีรายได้ต่ำสุด ในจำนวน 5ปี

4.หมวดรายได้จากสาธารณูปโภคและพาณิชย์ ประจำปีงบประมาณ พ.ศ.2559-2563 ปีงบประมาณ พ.ศ.2560 จำนวน 10,221,729.06 บาท มีรายได้สูงสุด ในจำนวน 5 ปี, และปีงบประมาณ พ.ศ. 2563 จำนวน 7,789,193.78 บาท มีรายได้ต่ำสุด ในจำนวน 5ปี

5.หมวดรายได้เบ็ดเตล็ด ประจำปีงบประมาณ พ.ศ.2559-2563 ปีงบประมาณ พ.ศ.2561 จำนวน 14,609,207.86 บาท มีรายได้สูงสุด ในจำนวน 5 ปี, และปีงบประมาณ พ.ศ.2563 จำนวน 8,810,799.42 บาท มีรายได้ต่ำสุด ในจำนวน 5ปี

6.หมวดรายได้จากทุน ประจำปีงบประมาณ พ.ศ.2559-2563 ปีงบประมาณ พ.ศ.2559 จำนวน 930,050 บาท มีรายได้สูงสุด ในจำนวน 5 ปี, และปีงบประมาณ พ.ศ.2560 จำนวน 0 บาท มีรายได้ต่ำสุด ในจำนวน 5 ปี

7.หมวดภาษีจัดสรร ประจำปีงบประมาณ พ.ศ.2559-2563 ปีงบประมาณ พ.ศ.2561 จำนวน 539,724,927.60 บาท มีรายได้สูงสุด ในจำนวน 5 ปี, และปีงบประมาณ พ.ศ.2563 จำนวน 454,508,408.99 บาท มีรายได้ต่ำสุด ในจำนวน 5ปี

8.หมวดเงินอุดหนุนทั่วไป ประจำปีงบประมาณ พ.ศ.2559-2563 ปีงบประมาณ พ.ศ.2563 จำนวน 611,724,383 บาท มีรายได้สูงสุด ในจำนวน 5 ปี, และปีงบประมาณ พ.ศ.2559 จำนวน 498,716,060 บาท มีรายได้ต่ำสุด ในจำนวน 5 ปี

9.หมวดเงินอุดหนุนทั่วไปวัตถุประสงค์ ประจําปีงบประมาณ พ.ศ.2559-2563 ปีงบประมาณ พ.ศ.2559 จำนวน 224,539,235.49 บาท มีรายได้สูงสุด ในจำนวน 5 ปี, และปีงบประมาณ พ.ศ.2561 จำนวน 98,468,663.83 บาท มีรายได้ต่ำสุด ในจำนวน 5 ปี

เปรียบเทียบข้อมูล ประมาณการรายรับ ประจำปีงบประมาณ พ.ศ.2559 -2564

เทศบาลนครขอนแก่น อำเภอเมือง จังหวัดขอนแก่น

ฝ่ายงบประมาณ กองวิชาการและแผนงาน ได้ดำเนินการวิเคราะห์เปรียบเทียบข้อมูลประมาณการรายรับ ประจำปีงบประมาณ พ.ศ.2559-2564 เพื่อเป็นข้อมูลในการวิเคราะห์ปรับปรุงและพัฒนา การจัดทำเทศบัญญัติงบประมาณในปีต่อไปให้มีประสิทธิภาพมากยิ่งขึ้น โดยมีการเปรียบเทียบข้อมูลประมาณการรายรับจำนวน 6 ปี ของเทศบาลนครขอนแก่น จากรายได้ที่จัดเก็บเองและรายได้ที่รัฐบาลที่รัฐบาลจัดเก็บแล้วจัดสรรให้องค์กรปกครองส่วนท้องถิ่น โดยทำการวิเคราะห์งบประมาณรายรับจำนวน 8 หมวด

รายงานผลการวิเคราะห์และเปรียบเทียบ ประมาณการรายรับ สรุปได้ดังนี้(เปรียบเทียบเป็นหมวด)

1. **ประมาณการรายรับ ปี พ.ศ.2559** มีประมาณการรายรับ รวมทั้งสิ้น 1,149,427,827 บาท จำนวน 8 หมวดรายรับดังนี้ หมวดภาษีอากร 120,988,600 บาท หมวดค่าธรรมเนียม ค่าปรับและใบอนุญาต 52,128,330 บาท หมวดรายได้จากทรัพย์สิน 35,943,970 บาท หมวดรายได้จากสาธารณูปโภคและพาณิชย์ 9,930,000 บาท หมวดรายได้เบ็ดเตล็ด 15,741,180 บาท หมวดรายได้จากทุน 80,000 บาท หมวดภาษีจัดสรร 406,230,000 บาท หมวดเงินอุดหนุนทั่วไป 508,385,747 บาท

2. **ประมาณการรายรับ ปี พ.ศ.2560** มีประมาณการรายรับ รวมทั้งสิ้น 1,289,736,880 บาท จำนวน 8 หมวดรายรับดังนี้ หมวดภาษีอากร 126,980,600 บาท หมวดค่าธรรมเนียม ค่าปรับและใบอนุญาต 52,729,340 บาท หมวดรายได้จากทรัพย์สิน 35,041,120 บาท หมวดรายได้จากสาธารณูปโภคและพาณิชย์ 9,930,000 บาท หมวดรายได้เบ็ดเตล็ด 12,909,020 บาท หมวดรายได้จากทุน 80,000 บาท หมวดภาษีจัดสรร 456,230 บาท หมวดเงินอุดหนุนทั่วไป 595,836,800 บาท

3. **ประมาณการรายรับ ปี พ.ศ.2561** มีประมาณการรายรับ รวมทั้งสิ้น 1,350,983,050 บาท จำนวน 8 หมวดรายรับดังนี้ หมวดภาษีอากร 137,081,600 บาท หมวดค่าธรรมเนียม ค่าปรับและใบอนุญาต 45,623,250 บาท หมวดรายได้จากทรัพย์สิน 37,015,120 บาท หมวดรายได้จากสาธารณูปโภคและพาณิชย์ 9,930,000 บาท หมวดรายได้เบ็ดเตล็ด 16,647,580 บาท หมวดรายได้จากทุน 80,000 บาท หมวดภาษีจัดสรร 473,178,000 บาท หมวดเงินอุดหนุนทั่วไป 631,427,500 บาท

4. **ประมาณการรายรับ ปี พ.ศ.2562** มีประมาณการรายรับ รวมทั้งสิ้น 1,392,442,390 บาท จำนวน 8 หมวดรายรับดังนี้ หมวดภาษีอากร 147,181,600 บาท หมวดค่าธรรมเนียม ค่าปรับและใบอนุญาต 44,529,500 บาท หมวดรายได้จากทรัพย์สิน 31,345,820 บาท หมวดรายได้จากสาธารณูปโภคและพาณิชย์ 9,600,000 บาท หมวดรายได้เบ็ดเตล็ด 11,590,730 บาท หมวดรายได้จากทุน 80,000 บาท หมวดภาษีจัดสรร 495,070,000 บาท หมวดเงินอุดหนุนทั่วไป 653,044,740 บาท

5. **ประมาณการรายรับ ปี พ.ศ.2563** มีประมาณการรายรับ รวมทั้งสิ้น 1,471,714,130 บาท จำนวน 8 หมวดรายรับดังนี้ หมวดภาษีอากร 166,041,600 บาท หมวดค่าธรรมเนียมค่าปรับและใบอนุญาต

42,598,200 บาท หมวดรายได้จากทรัพย์สิน 33,877,750 บาท หมวดรายได้จากสาธารณูปโภคและพาณิชย์ 9,600,000 บาท หมวดรายได้เบ็ดเตล็ด 11,673,980 บาท หมวดรายได้จากทุน มีประมาณการรายรับ 80,000 บาท หมวดภาษีจัดสรร 540,000,000 บาท หมวดเงินอุดหนุนทั่วไป 667,842,600 บาท

6.ประมาณการรายรับ ปี พ.ศ.2564 มีประมาณการรายรับ รวมทั้งสิ้น 1,356,368,760 บาท จำนวน 8 หมวดรายรับดังนี้ หมวดภาษีอากร 148,056,000 บาท หมวดค่าธรรมเนียมค่าปรับและใบอนุญาต 38,607,200 บาท หมวดรายได้จากทรัพย์สิน 29,641,220 บาท หมวดรายได้จากสาธารณูปโภคและพาณิชย์ 9,600,000 บาท หมวดรายได้เบ็ดเตล็ด 12,739,170 บาท หมวดรายได้จากทุน มีประมาณการรายรับ 80,000 บาท หมวดภาษีจัดสรร 504,000,000 บาท หมวดเงินอุดหนุนทั่วไป 613,645,170 บาท

สรุปเปรียบเทียบงบประมาณรายรับ ประจำปีงบประมาณ พ.ศ.2559-2564(เปรียบเทียบเป็นปี)

1.หมวดภาษีอากร ประจำปีงบประมาณ พ.ศ.2559-2564 ปีงบประมาณ พ.ศ.2563 ประมาณการรายรับ จำนวน 166,041,600 บาท มีประมาณการรายรับสูงสุด ในจำนวน 6 ปี, และปีงบประมาณ พ.ศ.2562 ประมาณการรายรับ จำนวน 147,181,600 บาท มีประมาณการรายรับต่ำสุด ในจำนวน 6 ปี

2.หมวดค่าธรรมเนียม ค่าปรับและใบอนุญาต ประจำปีงบประมาณ พ.ศ.2559-2564 ปีงบประมาณ พ.ศ.2560 ประมาณการรายรับจำนวน 52,729,340 บาท มีประมาณการรายรับสูงสุด ในจำนวน 6 ปี, และปีงบประมาณ พ.ศ.2564 ประมาณการรายรับจำนวน 38,607,200 บาท มีประมาณการรายรับต่ำสุด ในจำนวน 6 ปี

3.หมวดรายได้จากทรัพย์สิน ประจำปีงบประมาณ พ.ศ.2559-2564 ปีงบประมาณ พ.ศ.2561 ประมาณการรายรับจำนวน 37,015,120 บาท มีประมาณการรายรับสูงสุด ในจำนวน 6 ปี, และปีงบประมาณ พ.ศ.2564 มีประมาณการรายรับจำนวน 29,641,220 บาท มีรายได้ต่ำสุด ในจำนวน 6 ปี

4.หมวดรายได้จากสาธารณูปโภคและพาณิชย์ ประจำปีงบประมาณ พ.ศ.2559-2564 ปีงบประมาณ พ.ศ.2559-2561 มีประมาณการรายรับจำนวน 9,930,000 บาท มีประมาณการรายรับสูงสุดในจำนวน 6 ปี, และปีงบประมาณ พ.ศ.2562-2564 มีประมาณการรายรับ จำนวน 9,600,000 มีรายได้ต่ำสุดในจำนวน 6 ปี

5.หมวดรายได้เบ็ดเตล็ด ประจำปีงบประมาณ พ.ศ.2559-2564 ปีงบประมาณ พ.ศ.2561 ประมาณการรายรับจำนวน 16,647,580 บาท มีประมาณการรายรับสูงสุด ในจำนวน 6 ปี, และปีงบประมาณ พ.ศ.2562 ประมาณการรายรับจำนวน 11,590,730 บาท มีประมาณการรายรับต่ำสุด ในจำนวน 6 ปี

6.หมวดรายได้จากทุน ประจำปีงบประมาณ พ.ศ.2559-2564 ปีงบประมาณ พ.ศ.2559-2564 ประมาณการรายรับ จำนวน 80,000 มีประมาณการรายรับเท่ากัน ในจำนวน 6 ปี

7.หมวดภาษีจัดสรร ประจำปีงบประมาณ พ.ศ.2559-2564 ปีงบประมาณ พ.ศ.2563 ประมาณการรายรับจำนวน 540,000,000 บาท มีประมาณการรายรับสูงสุด ในจำนวน 6 ปี, และปีงบประมาณ พ.ศ.2559 ประมาณการรายรับจำนวน 406,230,000 บาท มีประมาณการรายรับต่ำสุด ในจำนวน 6 ปี

8.หมวดเงินอุดหนุนทั่วไป ประจำปีงบประมาณ พ.ศ.2559-2564 ปีงบประมาณ พ.ศ.2563
ประมาณการรายรับจำนวน 667,842,600 บาท มีประมาณการรายรับสูงสุด ในจำนวน 6 ปี, และ
ปีงบประมาณ พ.ศ.2559 ประมาณการรายรับจำนวน 508,358,747 บาท มีประมาณการรายรับต่ำสุด ใน
จำนวน 6 ปี

รายงานการเปรียบเทียบประมาณการรายรับ-รายรับจริง ระหว่างปีงบประมาณ พ.ศ.2559-2563

เปรียบเทียบงบประมาณการการรายรับ-รายรับจริง

ประจำปีงบประมาณ พ.ศ.2559

1.หมวดภาษีอากร ประมาณการรายรับ 120,988,600 บาท รายรับจริง 136,609,094.11 บาท
สูงขึ้นจากประมาณการรายรับ 15,620,494.11 บาท

2.หมวดค่าธรรมเนียมค่าปรับและใบอนุญาต ประมาณการรายรับ 52,128,330 บาท รายรับจริง
54,063,206.07 บาท สูงขึ้นจากประมาณการรายรับ 1,934,876.07 บาท

3.หมวดรายได้จากทรัพย์สิน ประมาณการรายรับ 35,943,970 บาท รายรับจริง 41,019,726.84
บาท สูงขึ้นจากประมาณการรายรับ 5,075,756.84 บาท

4.หมวดรายได้จากสาธารณูปโภคและพาณิชย์ ประมาณการรายรับ 9,930,000 บาท รายรับจริง
10,094,838.62 บาท สูงขึ้นจากประมาณการรายรับ 164,838.62 บาท

5.หมวดรายได้เบ็ดเตล็ด ประมาณการรายรับ 15,741,180 บาท รายรับจริง 14,226,382.69 บาท
ลดลงจากประมาณการรายรับ 1,514,797.31 บาท

6.หมวดรายได้จากทุน ประมาณการรายรับ 80,000 บาท รายรับจริง 930,050 บาท สูงขึ้นจาก
ประมาณการรายรับ 850,050 บาท

7.หมวดภาษีจัดสรร ประมาณการรายรับ 406,230,000 บาท รายรับจริง 455,126,947.92 บาท
สูงขึ้นจากประมาณการรายรับ 48,896,947.92 บาท

8.หมวดเงินอุดหนุนทั่วไป ประมาณการรายรับ 508,385,747 บาท รายรับจริง 498,716,061 บาท
ลดลงจากประมาณการรายรับ 9,669,686 บาท

9.หมวดเงินอุดหนุนทั่วไปวัตถุประสงค์ รายรับจริง 224,539,235.49 บาท

เปรียบเทียบงบประมาณการการรายรับ-รายรับจริง

ประจำปีงบประมาณ พ.ศ.2560

1.หมวดภาษีอากร ประมาณการรายรับ 126,980,600 บาท รายรับจริง 147,788,404.69 บาท
สูงขึ้นจากประมาณการรายรับ 20,807,804.69 บาท

2.หมวดค่าธรรมเนียมค่าปรับและใบอนุญาต ประมาณการรายรับ 52,729,340 บาท รายรับจริง
47,251,199.48 บาท ลดลงจากประมาณการรายรับ 5,478,140.52 บาท

3.หมวดรายได้จากทรัพย์สิน ประมาณการรายรับ 35,041,120 บาท รายรับจริง 40,742,575.12
บาท สูงขึ้นจากประมาณการรายรับ 5,701,455.12 บาท

4.หมวดรายได้จากสาธารณูปโภคและพาณิชย์ ประมาณการรายรับ 9,930,000 บาท รายรับจริง 10,221,729.06 บาท สูงขึ้นจากประมาณการรายรับ 291,729.06 บาท

5.หมวดรายได้เบ็ดเตล็ด ประมาณการรายรับ 12,909,020 บาท รายรับจริง 12,860,279.76 บาท ลดลงจากประมาณการรายรับ 48,740.24 บาท

6.หมวดรายได้จากทุน ประมาณการรายรับ 80,000 บาท รายรับจริง 0 บาท ลดลงจากประมาณการรายรับ 80,000 บาท

7.หมวดภาษีจัดสรร ประมาณการรายรับ 456,230,000 บาท รายรับจริง 492,648,804.65 บาท สูงขึ้นจากประมาณการรายรับ 36,418,804.65 บาท

8.หมวดเงินอุดหนุนทั่วไป ประมาณการรายรับ 595,836,800 บาท รายรับจริง 583,477,841.40 บาท ลดลงจากประมาณการรายรับ 12,358,958.60 บาท

9.หมวดเงินอุดหนุนทั่วไปประวัตุดูประสงค์ รายรับจริง 102,814,623.69 บาท

เปรียบเทียบงบประมาณการการรายรับ-รายรับจริง

ประจำปีงบประมาณ พ.ศ.2561

1.หมวดภาษีอากร ประมาณการรายรับ 137,081,600 บาท รายรับจริง 144,267,635.71 บาท สูงขึ้นจากประมาณการรายรับ 7,186,035.71 บาท

2.หมวดค่าธรรมเนียมค่าปรับและใบอนุญาต ประมาณการรายรับ 45,623,250 บาท รายรับจริง 39,874,714.57 บาท ลดลงจากประมาณการรายรับ 5,748,535.43 บาท

3.หมวดรายได้จากทรัพย์สิน ประมาณการรายรับ 37,015,120 บาท รายรับจริง 40,973,061.02 บาท สูงขึ้นจากประมาณการรายรับ 3,957,941.02 บาท

4.หมวดรายได้จากสาธารณูปโภคและพาณิชย์ ประมาณการรายรับ 9,930,000 บาท รายรับจริง 8,361,772.16 บาท ลดลงจากประมาณการรายรับ 1,568,227.84 บาท

5.หมวดรายได้เบ็ดเตล็ด ประมาณการรายรับ 16,647,580 บาท รายรับจริง 14,609,207.86 บาท ลดลงจากประมาณการรายรับ 2,038,372.14 บาท

6.หมวดรายได้จากทุน ประมาณการรายรับ 80,000 บาท รายรับจริง 11,110 บาท ลดลงจากประมาณการรายรับ 68,890 บาท

7.หมวดภาษีจัดสรร ประมาณการรายรับ 473,178,000 บาท รายรับจริง 539,724,927.80 บาท สูงขึ้นจากประมาณการรายรับ 66,546,927.80 บาท

8.หมวดเงินอุดหนุนทั่วไป ประมาณการรายรับ 631,427,500 บาท รายรับจริง 605,407,491 บาท ลดลงจากประมาณการรายรับ 26,020,009 บาท

9.หมวดเงินอุดหนุนทั่วไปประวัตุดูประสงค์ รายรับจริง 98,468,663.83 บาท

เปรียบเทียบงบประมาณการการรายรับ-รายรับจริง

ประจำปีงบประมาณ พ.ศ.2562

- 1.หมวดภาษีอากร งบประมาณการรายรับ 147,181,600 บาท รายรับจริง 149,908,124.38 บาท
สูงขึ้นจากประมาณการรายรับ 2,726,524.38 บาท
- 2.หมวดค่าธรรมเนียมค่าปรับและใบอนุญาต งบประมาณการรายรับ 44,,529,500 บาท รายรับจริง 41,159,163.27 บาท ลดลงจากประมาณการรายรับ 3,370,336.73 บาท
- 3.หมวดรายได้จากทรัพย์สิน งบประมาณการรายรับ 31,345,820 บาท รายรับจริง 44,008,127.26 บาท
สูงขึ้นจากประมาณการรายรับ 12,662,307.26 บาท
- 4.หมวดรายได้จากสาธารณูปโภคและพาณิชย์ งบประมาณการรายรับ 9,930,000 บาท รายรับจริง 8,443,177.61 บาท ลดลงจากประมาณการรายรับ 1,156,822.39 บาท
- 5.หมวดรายได้เบ็ดเตล็ด งบประมาณการรายรับ 11,590,730 บาท รายรับจริง 9,604,052.09 บาท
ลดลงจากประมาณการรายรับ 1,986,677.91 บาท
- 6.หมวดรายได้จากทุน งบประมาณการรายรับ 80,000 บาท รายรับจริง 112,590 บาท สูงขึ้น จาก
ประมาณการรายรับ 32,590 บาท
- 7.หมวดภาษีจัดสรร งบประมาณการรายรับ 495,070,000 บาท รายรับจริง 517,876,061.94 บาท
สูงขึ้นจากประมาณการรายรับ 22,806,061.94 บาท
- 8.หมวดเงินอุดหนุนทั่วไป งบประมาณการรายรับ 653,044,740 บาท รายรับจริง 607,849,257 บาท
ลดลงจากประมาณการรายรับ 45,195,483 บาท
- 9.หมวดเงินอุดหนุนทั่วไปวัตถุประสงค์ รายรับจริง 112,187,839.29 บาท

เปรียบเทียบงบประมาณการการรายรับ-รายรับจริง

ประจำปีงบประมาณ พ.ศ.2563

- 1.หมวดภาษีอากร งบประมาณการรายรับ 166,041,600 บาท รายรับจริง 48,260,539.26 บาท ลดลง
จากประมาณการรายรับ 117,781,060.74 บาท
- 2.หมวดค่าธรรมเนียมค่าปรับและใบอนุญาต งบประมาณการรายรับ 42,598,200 บาท รายรับจริง 36,785,831.43 บาท ลดลงจากประมาณการรายรับ 5,812,368.57 บาท
- 3.หมวดรายได้จากทรัพย์สิน งบประมาณการรายรับ 33,877,750 บาท รายรับจริง 44,008,127.26 บาท
สูงขึ้นจากประมาณการรายรับ 10,130,377.26 บาท
- 4.หมวดรายได้จากสาธารณูปโภคและพาณิชย์ งบประมาณการรายรับ 9,600,000 บาท รายรับจริง 8,443,177.61 บาท ลดลงจากประมาณการรายรับ 1,156,822.39 บาท
- 5.หมวดรายได้เบ็ดเตล็ด งบประมาณการรายรับ 11,673,980 บาท รายรับจริง 8,810,799.42 บาท
ลดลงจากประมาณการรายรับ 2,863,180.58 บาท

6.หมวดรายได้จากทุน ประมาณการรายรับ 80,000 บาท รายรับจริง 449,312 บาท สูงขึ้น จาก
ประมาณการรายรับ 369,312 บาท

7.หมวดภาษีจัดสรร ประมาณการรายรับ 504,000,000 บาท รายรับจริง 454,508,408.99 บาท
ลดลงจากประมาณการรายรับ 49,491,591.01 บาท

8.หมวดเงินอุดหนุนทั่วไป ประมาณการรายรับ 613,645,170 บาท รายรับจริง 611,724,383 บาท
ลดลงจากประมาณการรายรับ 1,920,787 บาท

9.หมวดเงินอุดหนุนทั่วไปวัตถุประสงค์ รายรับจริง 129,756,350.58 บาท

ตารางวิเคราะห์เปรียบเทียบ
รายรับจริงระหว่างปีงบประมาณ
พ.ศ.2559-2563

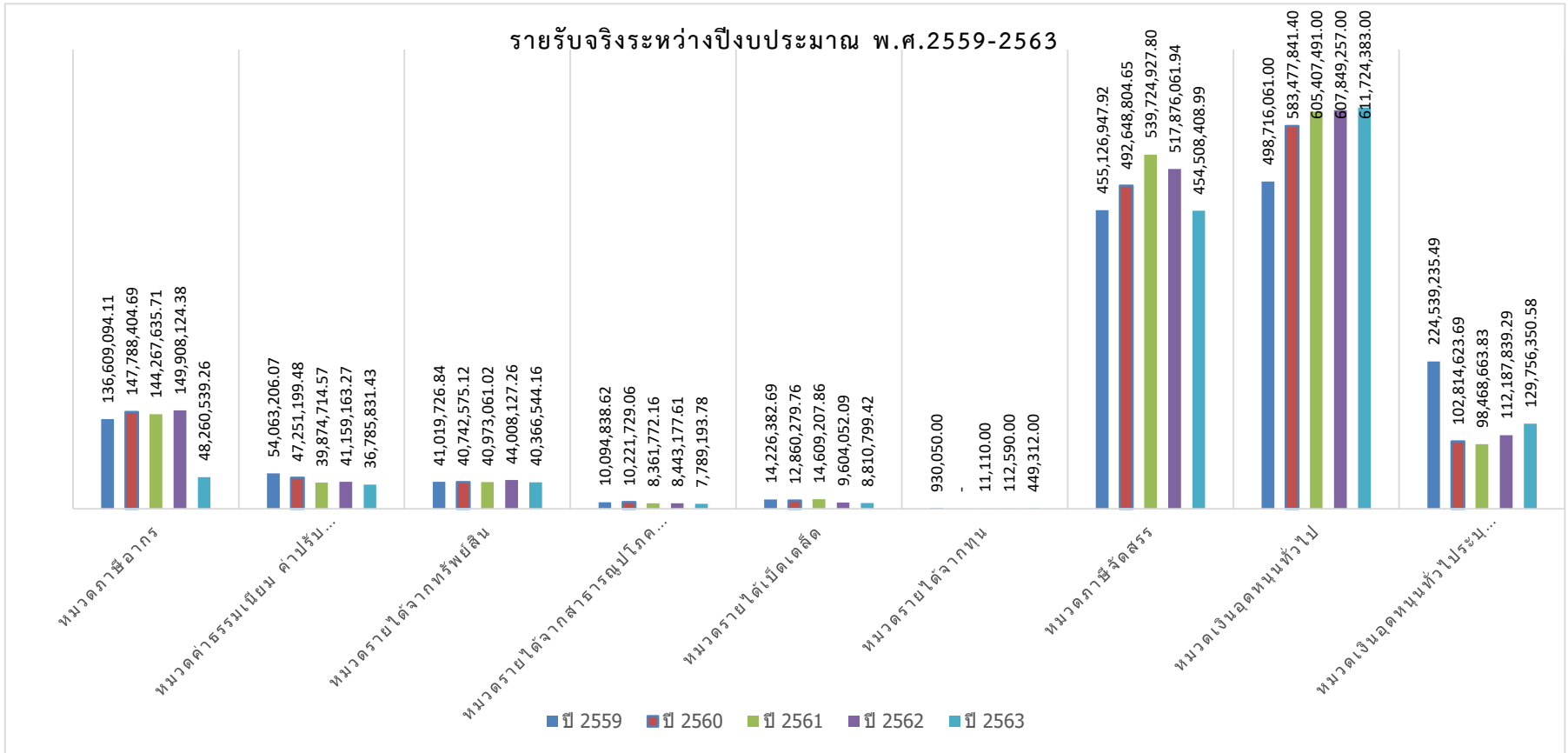
ตารางวิเคราะห์เปรียบเทียบรายรับจริง

ระหว่างปีงบประมาณ พ.ศ.2559-2563

เทศบาลนครขอนแก่น อำเภอเมืองแก่น จังหวัดขอนแก่น

| | ปี 2559 | ปี 2560 | ปี 2561 | ปี 2562 | ปี 2563 |
|---|-------------------------|-------------------------|-------------------------|-------------------------|-------------------------|
| รายได้จัดเก็บเอง | | | | | |
| หมวดภาษีอากร | 136,609,094.11 | 147,788,404.69 | 144,267,635.71 | 149,908,124.38 | 48,260,539.26 |
| หมวดค่าธรรมเนียม ค่าปรับและใบอนุญาต | 54,063,206.07 | 47,251,199.48 | 39,874,714.57 | 41,159,163.27 | 36,785,831.43 |
| หมวดรายได้จากทรัพย์สิน | 41,019,726.84 | 40,742,575.12 | 40,973,061.02 | 44,008,127.26 | 40,366,544.16 |
| หมวดรายได้จากสาธารณูปโภคและพาณิชย์ | 10,094,838.62 | 10,221,729.06 | 8,361,772.16 | 8,443,177.61 | 7,789,193.78 |
| หมวดรายได้เบ็ดเตล็ด | 14,226,382.69 | 12,860,279.76 | 14,609,207.86 | 9,604,052.09 | 8,810,799.42 |
| หมวดรายได้จากทุน | 930,050.00 | 0.00 | 11,110.00 | 112,590.00 | 449,312.00 |
| รวมรายได้จัดเก็บเอง | 256,943,298.33 | 258,864,188.11 | 248,097,501.32 | 253,235,234.61 | 142,462,220.05 |
| รายได้ที่รัฐบาลเก็บแล้วจัดสรรให้องค์กรปกครองส่วนท้องถิ่น | | | | | |
| หมวดภาษีจัดสรร | 455,126,947.92 | 492,648,804.65 | 539,724,927.80 | 517,876,061.94 | 454,508,408.99 |
| รัฐบาลจัดเก็บแล้วจัดสรรให้องค์กรปกครองส่วนท้องถิ่น | | | | | |
| หมวดเงินอุดหนุนทั่วไป | 498,716,061.00 | 583,477,841.40 | 605,407,491.00 | 607,849,257.00 | 611,724,383.00 |
| เงินอุดหนุนระบุวัตถุประสงค์/เฉพาะกิจ | 224,539,235.49 | 102,814,623.69 | 98,468,663.83 | 112,187,839.29 | 129,756,350.58 |
| รวมรายได้ที่รัฐบาลอุดหนุนให้องค์กรปกครองส่วนท้องถิ่น | 723,255,296.49 | 686,292,465.09 | 703,876,154.83 | 720,037,096.29 | 741,480,733.58 |
| รวม | 1,435,325,542.74 | 1,437,805,457.85 | 1,491,698,583.95 | 1,491,148,392.84 | 1,338,451,362.62 |

ตารางที่ 1 จากตารางวิเคราะห์ได้ว่ารายรับจริง หมวดภาษีอากร ปีงบประมาณ พ.ศ.2562 มีรายรับจริงสูงสุด 149,908,124.38 บาท หมวดค่าธรรมเนียม ค่าปรับและใบอนุญาต ปีงบประมาณ พ.ศ.2559 มีรายรับจริงสูงสุด 54,063,206.07 บาท หมวดรายได้จากทรัพย์สินปีงบประมาณ พ.ศ.2562 มีรายรับจริงสูงสุด 44,008,127.26 บาท หมวดรายได้จากสาธารณูปโภคและพาณิชย์ ปีงบประมาณ พ.ศ.2560 มีรายรับจริงสูงสุด 10,221,729.06 บาท หมวดรายได้เบ็ดเตล็ด ปีงบประมาณ พ.ศ.2561 มีรายรับจริงสูงสุด 14,609,207.86 บาท หมวดรายได้จากทุน ปีงบประมาณ พ.ศ.2559 มีรายรับจริงสูงสุด 930,050 บาท หมวดภาษีจัดสรร ปีงบประมาณ พ.ศ.2561 มีรายรับจริงสูงสุด 539,724,927.80 บาท หมวดเงินอุดหนุนทั่วไป ปีงบประมาณ ปีงบประมาณ พ.ศ.2563 มีรายรับจริงสูงสุด 611,724,383 ปีงบประมาณ หมวดเงินอุดหนุนระบุวัตถุประสงค์ ปีงบประมาณ พ.ศ.2559 มีรายรับจริงสูงสุด 224,539,235.49 บาท

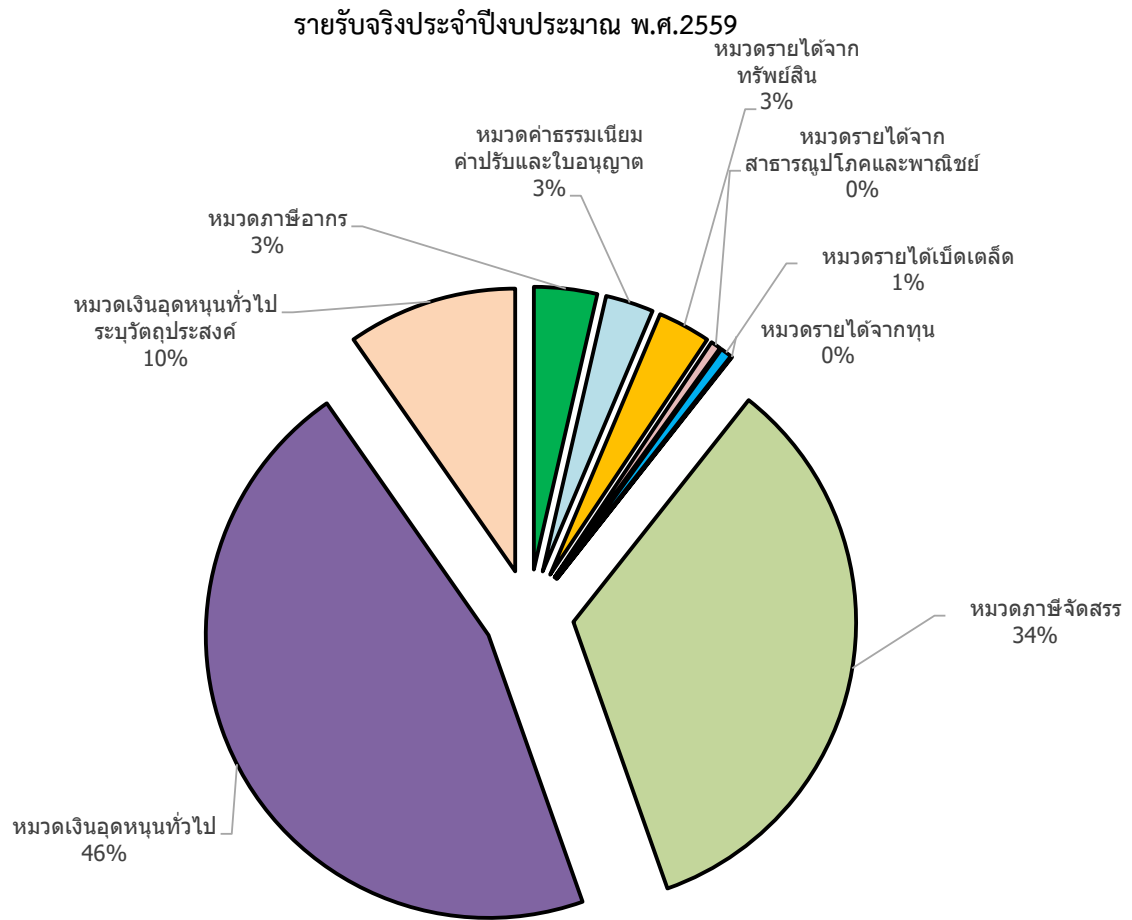


กราฟที่ 1 วิเคราะห์ได้ว่า จากปีงบประมาณ พ.ศ.2559-2563 เปรียบเทียบทุกหมวด หมวดรายได้จากเงินอุดหนุนทั่วไป มีประมาณการรายรับสูงสุด รองลงมาคือ รายรับจริงหมวดภาษีจัดสรร รายรับหมวดเงินอุดหนุนทั่วไปประวัติดุประสงค์ รายรับจริงหมวดภาษีอากร หมวดค่าธรรมเนียมค่าปรับและใบอนุญาต หมวดรายได้จากทรัพย์สิน หมวดรายได้เบ็ดเตล็ด หมวดรายได้จากสาธารณูปโภคและพาณิชย์ และหมวดรายได้จากทุนต่ำสุด ตามลำดับ

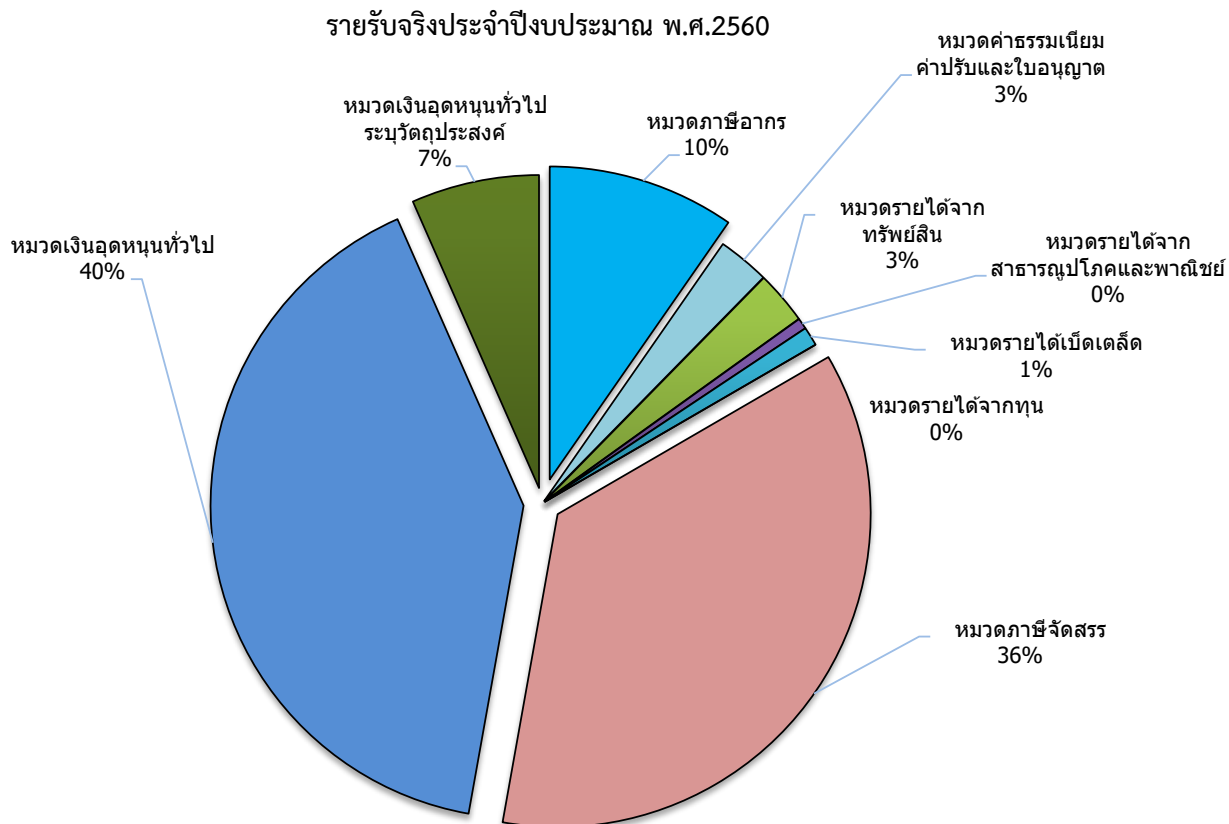
สรุปเปรียบเทียบรายรับจริงประจำปีงบประมาณ

พ.ศ.2559-2563

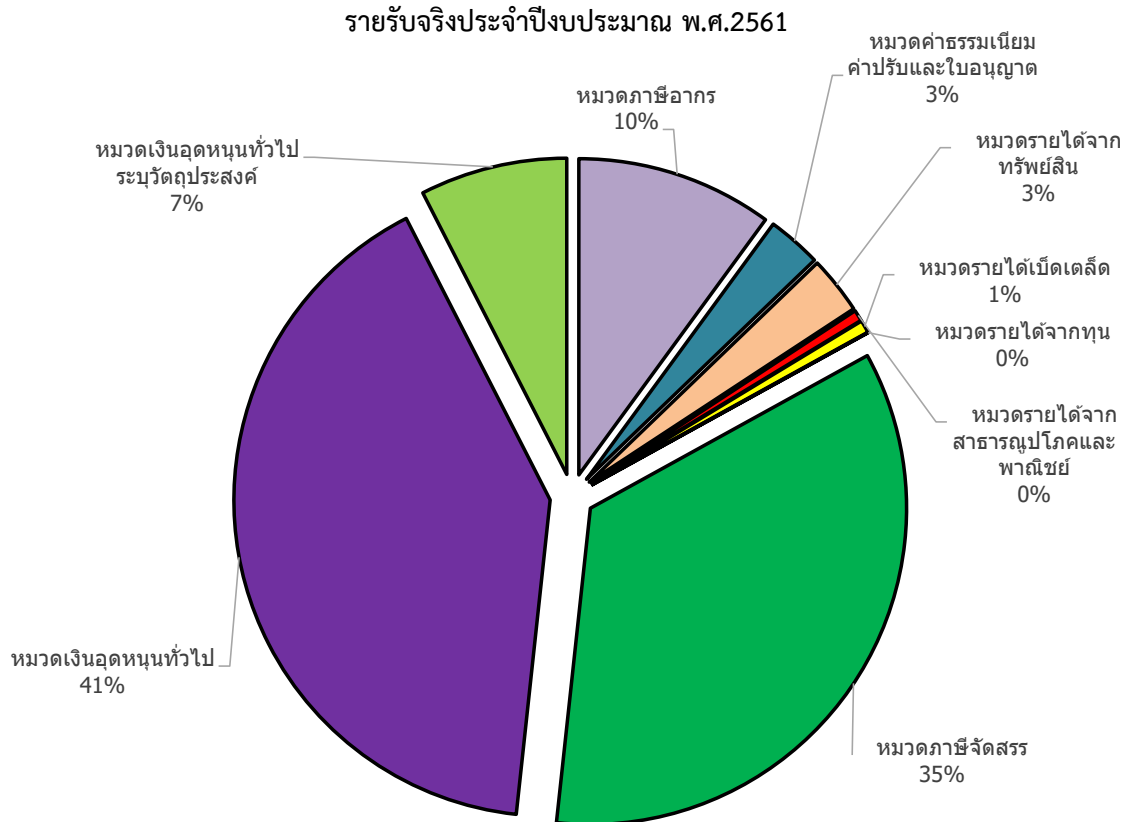
(จำแนกเป็นหมวด จำนวน 5 ปี)



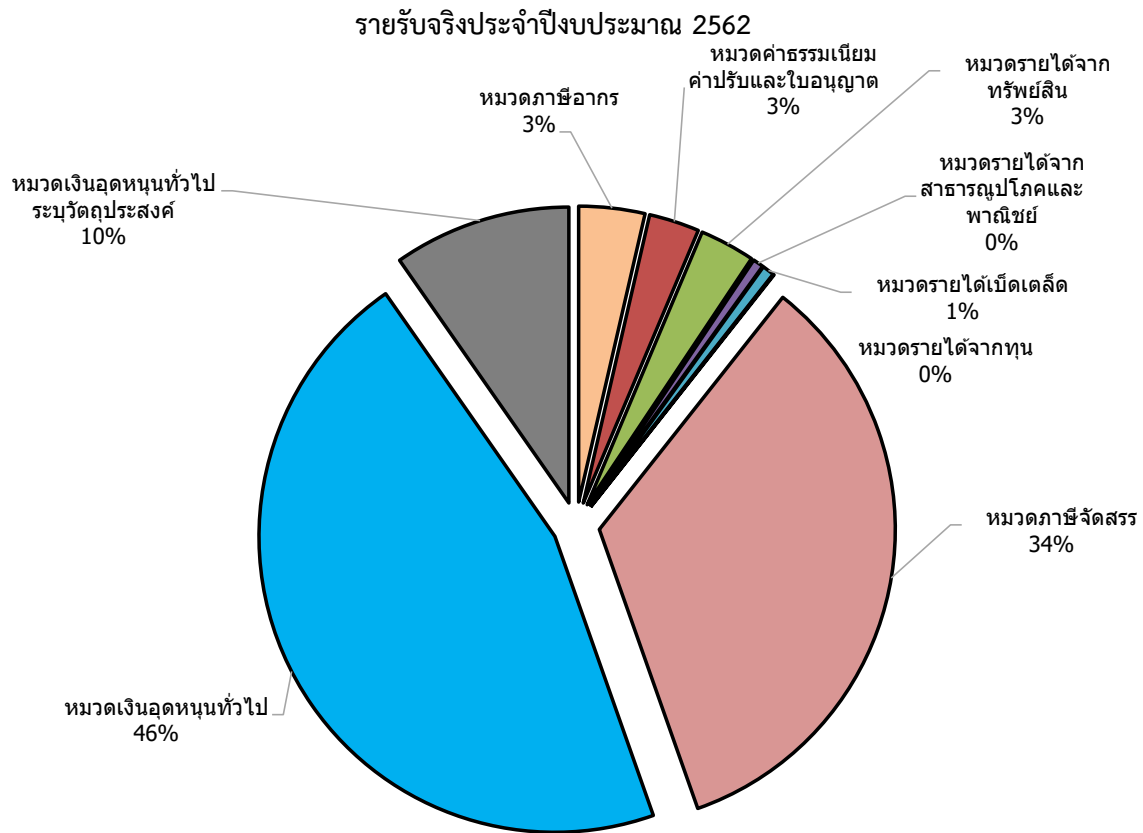
กราฟที่ 2 รายรับจริงประจำปีงบประมาณ พ.ศ.2559 มีรายรับจริง 1,435,325,542.74 บาท หมวดเงินอุดหนุนทั่วไป มีรายรับจริงสูงสุด 498,716,061 บาท (ร้อยละ 35) หมวดภาษีจัดสรร มีงบรายรับจริง 455,126,947.92 บาท (ร้อยละ 32) หมวดเงินอุดหนุนทั่วไประบุวัตถุประสงค์ มีงบประมาณรายรับจริง 224,539,235.49 บาท (ร้อยละ 15) หมวดภาษีอากร มีรายรับจริง 136,609,094.11บาท (ร้อยละ 9) หมวดค่าธรรมเนียมค่าปรับและใบอนุญาต มีรายรับจริง 54,063,206.07 บาท (ร้อยละ 4) หมวดรายได้จากทรัพย์สิน มีรายรับจริง 11,019,726.84 บาท (ร้อยละ 3) หมวดรายได้เบ็ดเตล็ด มีรายรับจริง 14,226,382.69 บาท (ร้อยละ 1) หมวดรายได้จากสาธารณูปโภคและพาณิชย์ มีรายรับจริง (ร้อยละ 1) หมวดรายได้จากทุน มีรายรับจริง 930,050 บาท (ร้อยละ 0) มีรายรับจริงต่ำสุด



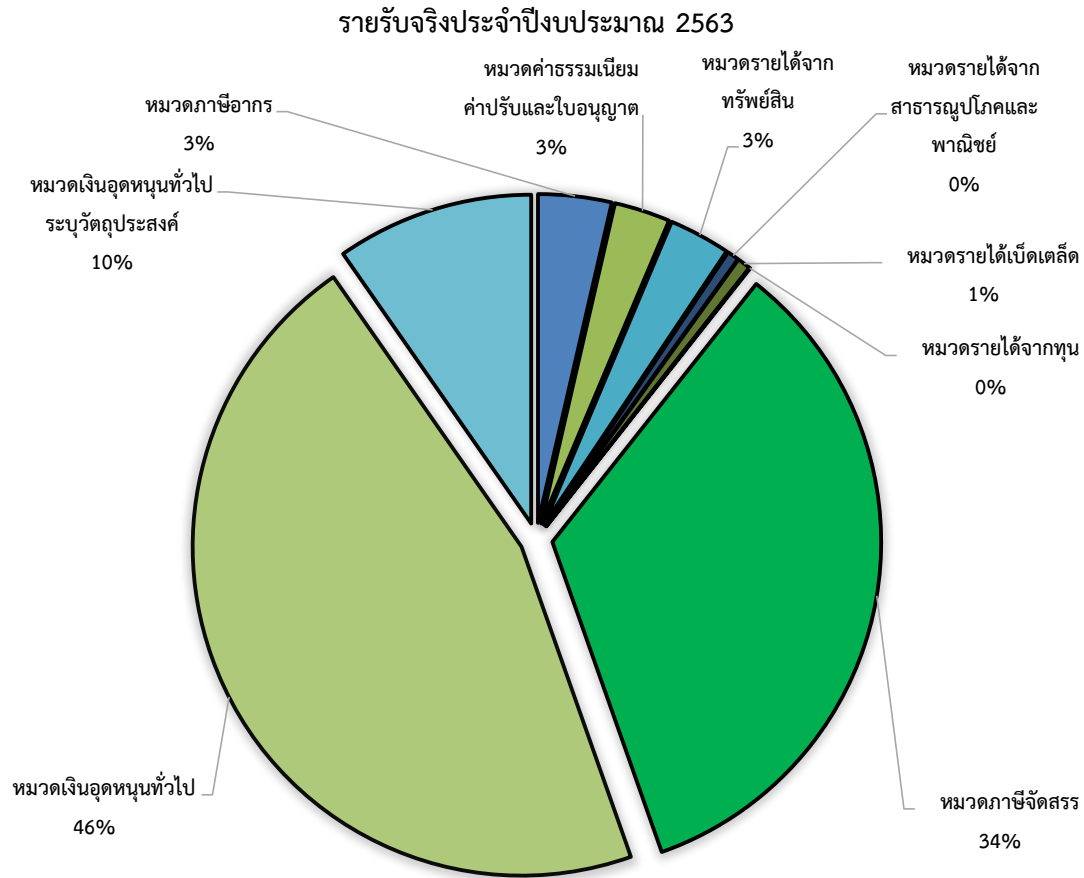
กราฟที่ 3 รายรับจริงประจำปีงบประมาณ พ.ศ.2560 มีรายรับจริง 1,437,805,457.85 บาท หมวดเงินอุดหนุนทั่วไป มีรายรับจริงสูงสุด 583,477,841.40 บาท (ร้อยละ 41) หมวดภาษีจัดสรร มีรายรับจริง 492,648,804.65 (ร้อยละ 34) หมวดภาษีอากร มีรายรับจริง 147,788,404.69 บาท (ร้อยละ 10) หมวดเงินอุดหนุนทั่วไประบุวัตถุประสงค์ มีรายรับจริง 102,814,623.69 บาท (ร้อยละ 7) หมวดค่าธรรมเนียม ค่าปรับและใบอนุญาตมีรายรับจริง 47,251,199.48 (ร้อยละ 3) หมวดหมวดรายได้จากทรัพย์สิน มีรายรับจริง 40,742,575.12 บาท (ร้อยละ 3) หมวดรายได้เบ็ดเตล็ด มีรายรับจริง 12,860,279.76 บาท (ร้อยละ 1) หมวดรายได้จากสาธารณูปโภคและพาณิชย์ มีรายรับจริง 10,221,729.06 บาท (ร้อยละ 1) และในปีงบประมาณ พ.ศ.2560 ไม่มีรายได้จากหมวดรายรับจริงจากทุน



กราฟที่ 4 รายรับจริงประจำปีงบประมาณ พ.ศ.2561 มีรายรับจริง 1,491,698,583.95 บาท หมวดเงินอุดหนุนทั่วไป มีรายรับจริงสูงสุด 605,407,491 บาท (ร้อยละ 40) หมวดภาษีจัดสรร มีรายรับจริง 539,724,927.80 บาท (ร้อยละ 36) หมวดภาษีอากร มีรายรับจริง 144,267,635.71 บาท (ร้อยละ 10) หมวดเงินอุดหนุนทั่วไประบุวัตถุประสงค์ มีรายรับจริง 102,814,623.69 บาท (ร้อยละ 7) หมวดรายได้จากทรัพย์สิน มีรายรับจริง 40,973,061.02 บาท (ร้อยละ 3) หมวดค่าธรรมเนียม ค่าปรับและใบอนุญาต มีรายรับจริง 39,874,714.57 บาท (ร้อยละ 3) หมวดรายได้เบ็ดเตล็ด มีรายรับจริง 14,609,207.86 บาท (ร้อยละ 1) หมวดรายได้จากสาธารณูปโภคและพาณิชย์ มีรายรับจริง 8,361,772.16 บาท (ร้อยละ 0) หมวดรายได้จากทุน มีรายรับจริง 11,110 บาท (ร้อยละ 0) มีรายรับจริงต่ำสุด



กราฟที่ 5 รายรับจริงประจำปีงบประมาณ พ.ศ.2562 มีรายรับจริง 1,491,148,392.84 บาท หมวดเงินอุดหนุนทั่วไปมีรายรับจริง 607,849,257 บาท (ร้อยละ 46) หมวดภาษีจัดสรร มีงบประมาณรายรับจริง 517,876,061.94 บาท (ร้อยละ 34) หมวดเงินอุดหนุนทั่วไปประเภทอุดหนุนพิเศษ มีรายรับจริง 112,187,839.29 บาท (ร้อยละ 10) หมวดภาษีอากร มีรายรับจริง 149,908,124.38 บาท (ร้อยละ 3) หมวดรายได้จากทรัพย์สิน มีรายรับจริง 44,008,127.26 บาท (ร้อยละ 3) หมวดค่าธรรมเนียมค่าปรับและใบอนุญาต มีรายรับจริง 41,159,163.27 บาท (ร้อยละ 3) หมวดรายได้เบ็ดเตล็ด มีรายรับจริง 9,604,052.09 บาท (ร้อยละ 1) หมวดรายได้จากสาธารณูปโภคและพาณิชย์ มีรายรับจริง 8,443,177.61 บาท (ร้อยละ 0) หมวดรายได้จากทุน มีรายรับจริง 112,590 บาท (ร้อยละ 0) มีรายรับจริงต่ำสุด



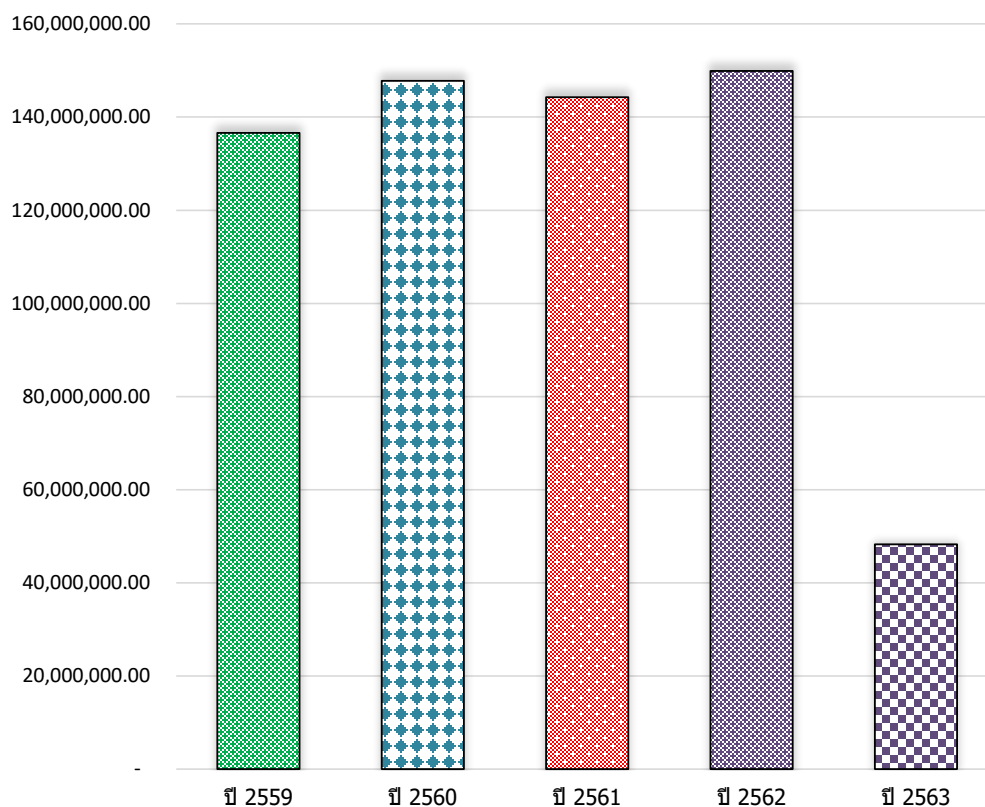
กราฟที่ 6 รายรับจริงประจำปีงบประมาณ พ.ศ.2563 มีรายรับจริง 1,338,451,362.62 บาท หมวดเงินอุดหนุนทั่วไป มีรายรับจริง 611,724,383 บาท (ร้อยละ 46) หมวดภาษีจัดสรร มีรายรับจริง 454,508,408.99 บาท (ร้อยละ 34) หมวดเงินอุดหนุนทั่วไประบุวัตถุประสงค์ มีรายรับจริง 129,756,350.58 บาท (ร้อยละ 10) หมวดภาษีอากร มีรายรับจริง 48,260,539.26 บาท (ร้อยละ 3) หมวดรายได้จากทรัพย์สิน มีรายรับจริง 40,366,544.16 บาท (ร้อยละ 3) หมวดค่าธรรมเนียมค่าปรับและใบอนุญาต มีรายรับจริง 36,785,831.43 บาท (ร้อยละ 3) หมวดรายได้เบ็ดเตล็ด มีรายรับจริง 8,810,799.42 บาท (ร้อยละ 1) หมวดรายได้สาธารณูปโภคและพาณิชย์ มีรายรับจริง 7,789,193.78 บาท (ร้อยละ 0) หมวดรายได้จากทุน มีรายรับจริง 449,312 บาท (ร้อยละ 0) มีรายรับจริงต่ำสุด

สรุปเปรียบเทียบรายรับจริงประจำปีงบประมาณ

พ.ศ.2558-2563

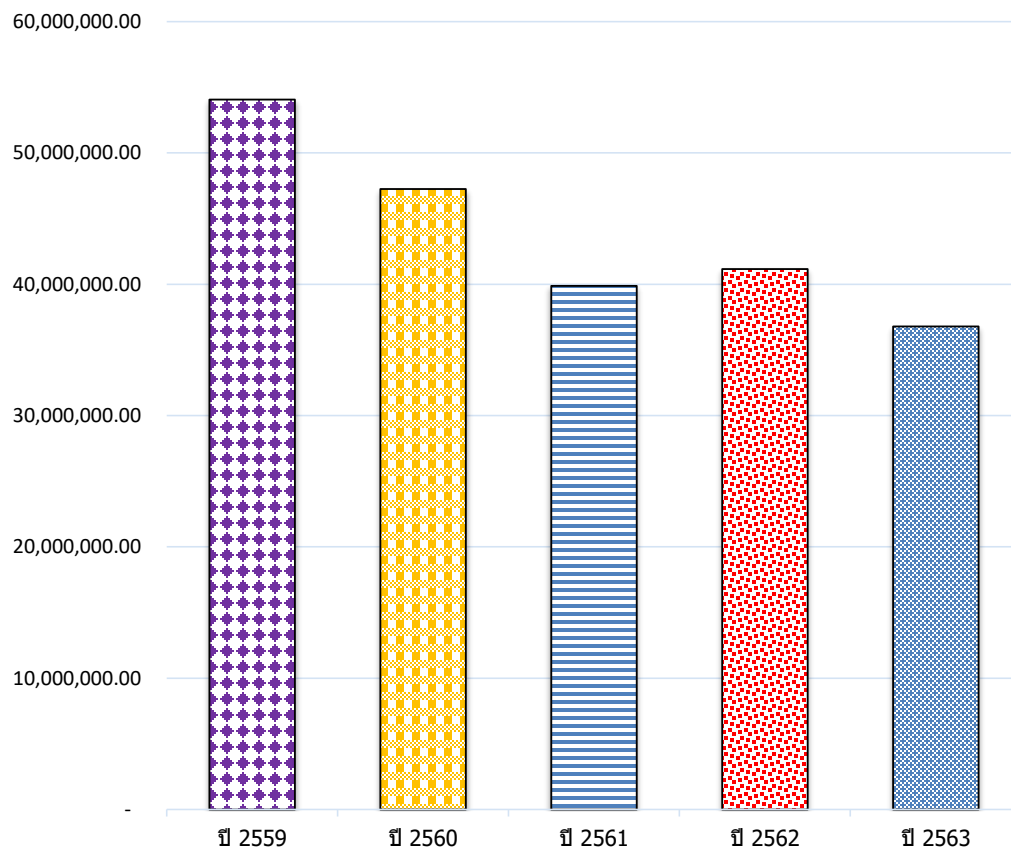
(จำแนกเป็นรายปี จำนวน 5ปี)

หมวดภาษีอากร ประจำปีงบประมาณ พ.ศ.2559-2563



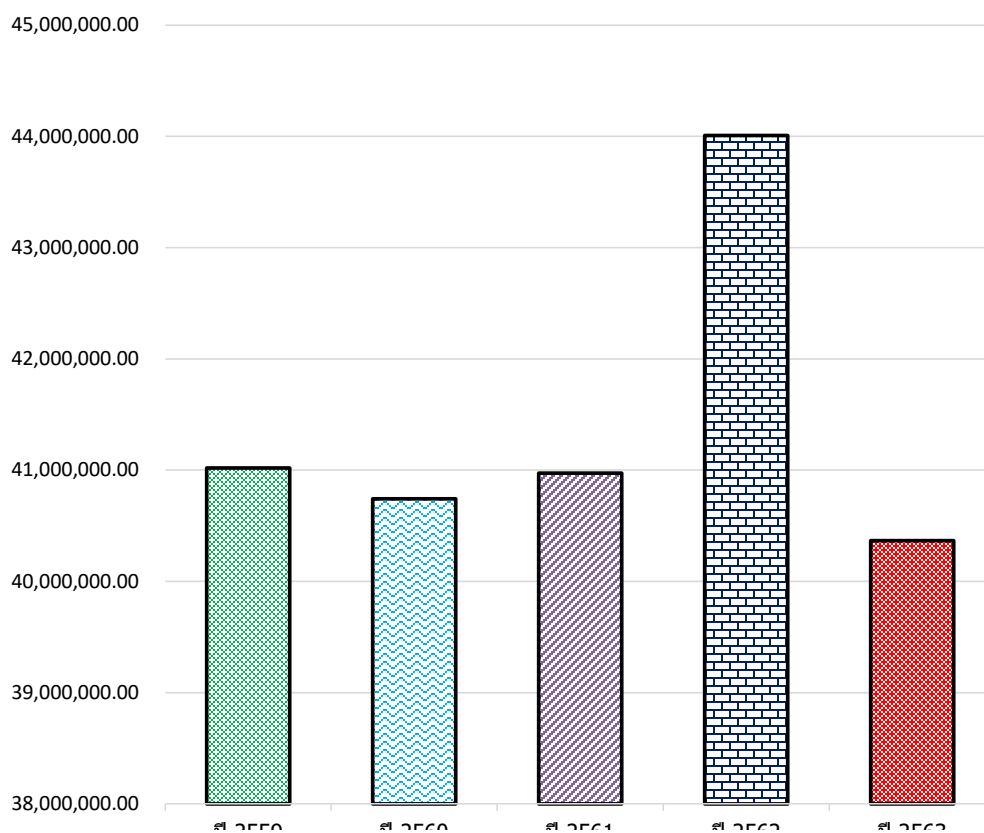
กราฟที่ 7 รายรับจริงหมวดภาษีอากร ประจำปีงบประมาณ พ.ศ. 2559 - 2563 มีรายรับจริงรวมทั้งสิ้น 622,833,798.15 บาท ปีงบประมาณ พ.ศ.2562 มีรายรับจริงสูงสุด 149,908,124.38 บาท (ร้อยละ 24) ปีงบประมาณ พ.ศ.2560 มีรายรับจริง 147,788,404.69 บาท (ร้อยละ 23) ปีงบประมาณ พ.ศ.2561 มีรายรับจริง 144,267,635.71 บาท (ร้อยละ 23) ปีงบประมาณ พ.ศ.2559 มีรายรับจริง 136,609,094.11 บาท (ร้อยละ 22) ปีงบประมาณ พ.ศ.2563 มีรายรับจริงต่ำสุด 48,260,539.26 บาท (ร้อยละ 8)

หมวดค่าธรรมเนียม ค่าปรับและใบอนุญาต ประจำปีงบประมาณ พ.ศ.2559-2563

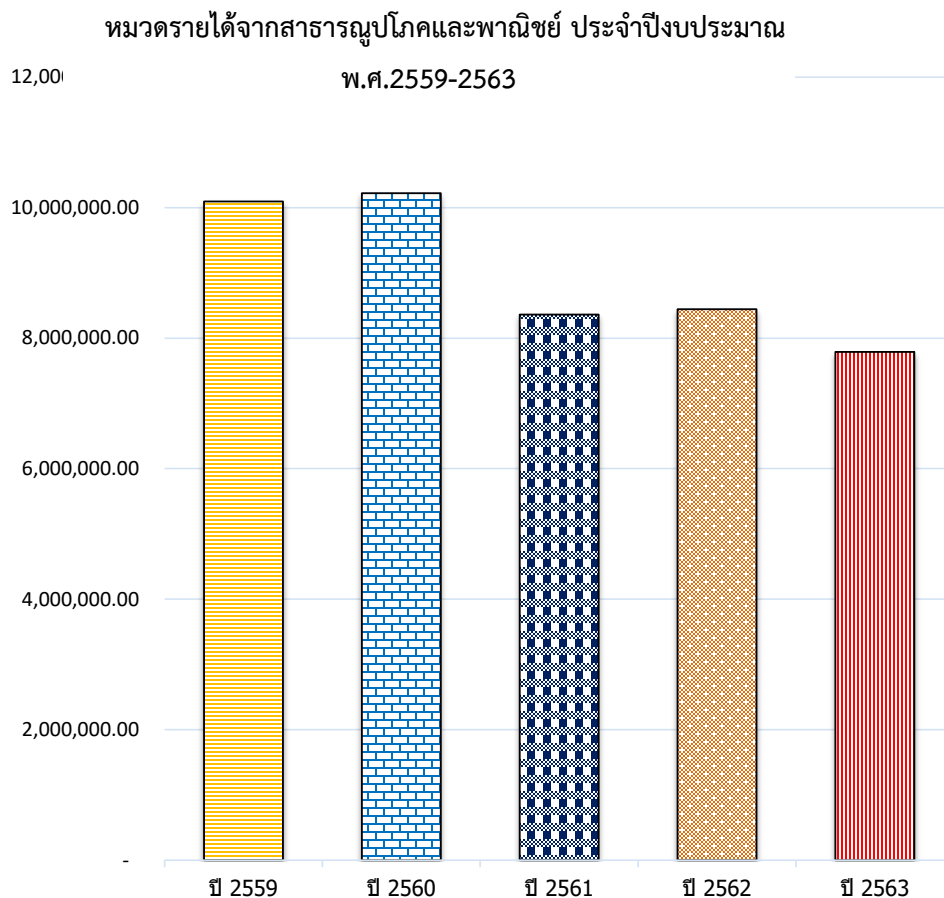


กราฟที่ 8 รายรับจริงหมวดค่าธรรมเนียม ค่าปรับและใบอนุญาต ประจำปีงบประมาณ พ.ศ.2559-2563 มีรายรับจริงรวมทั้งสิ้น 219,134,114.82 บาท ปีงบประมาณ พ.ศ.2559 มีรายรับจริง สูงสุด 54,063,206.07 บาท (ร้อยละ 25) ปีงบประมาณ พ.ศ.2560 มีรายรับจริง 47,251,199.48 บาท (ร้อยละ 21) ปีงบประมาณ พ.ศ.2562 มีรายรับจริง 441,159,163.27 บาท (ร้อยละ 19) ปีงบประมาณ พ.ศ.2561 มีรายรับจริง 39,874,714.57 บาท (ร้อยละ 18) ปีงบประมาณ พ.ศ.2563 มีรายรับจริงต่ำสุด 36,785,544.16 บาท (ร้อยละ 17)

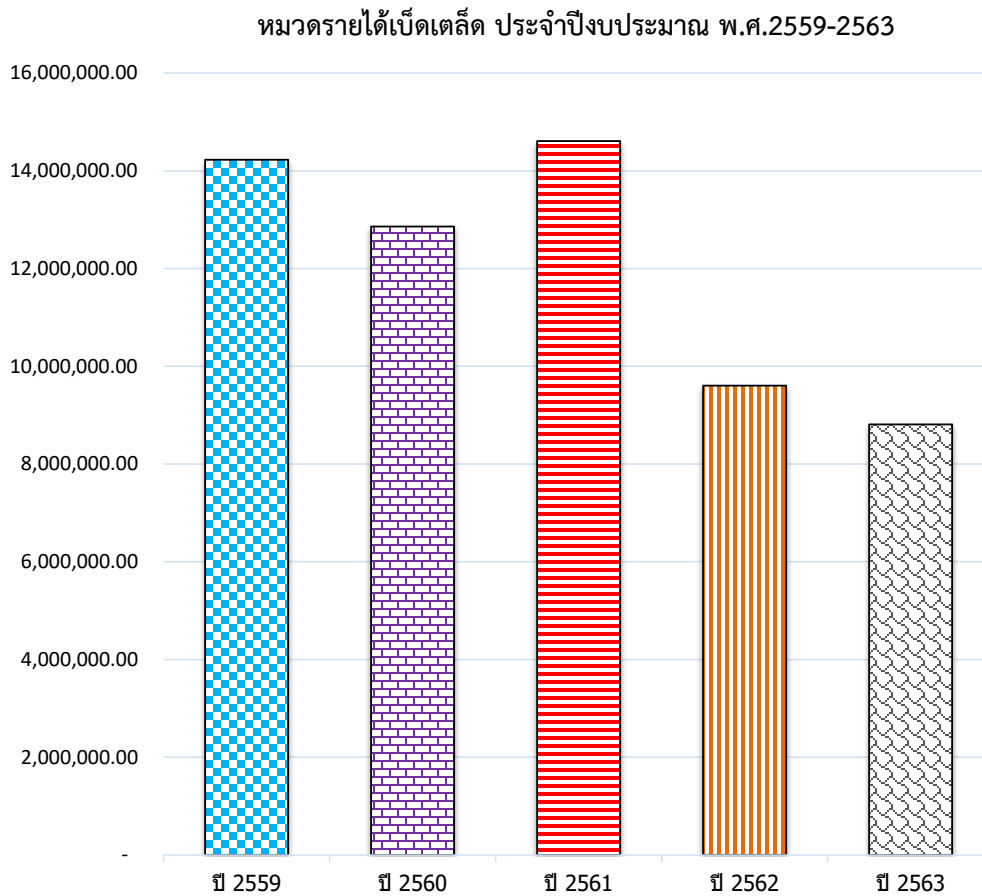
หมวดรายได้จากทรัพย์สิน ประจำปีงบประมาณ พ.ศ.2559-2563



กราฟที่ 9 รายรับจริงหมวดรายได้จากทรัพย์สิน ประจำปีงบประมาณ พ.ศ.2559-2563) มีรายรับจริง รวมทั้งสิ้น 207,110,034.40 บาท ปีงบประมาณ พ.ศ.2562 มีรายรับจริงสูงสุด 44,008,127.26 บาท (ร้อยละ 21) ปีงบประมาณ พ.ศ.2559 มีรายรับจริง 41,019,726.84 บาท(ร้อยละ 20) ปีงบประมาณ พ.ศ.2561 มีรายรับจริง 40,973,061.02 บาท (ร้อยละ 20) ปีงบประมาณ พ.ศ.2560 มีรายรับจริง40,742,575.12 บาท (ร้อยละ 20) ปีงบประมาณ 2563 มีรายรับจริงต่ำสุด 40,366,547.16 บาท (ร้อยละ 19)

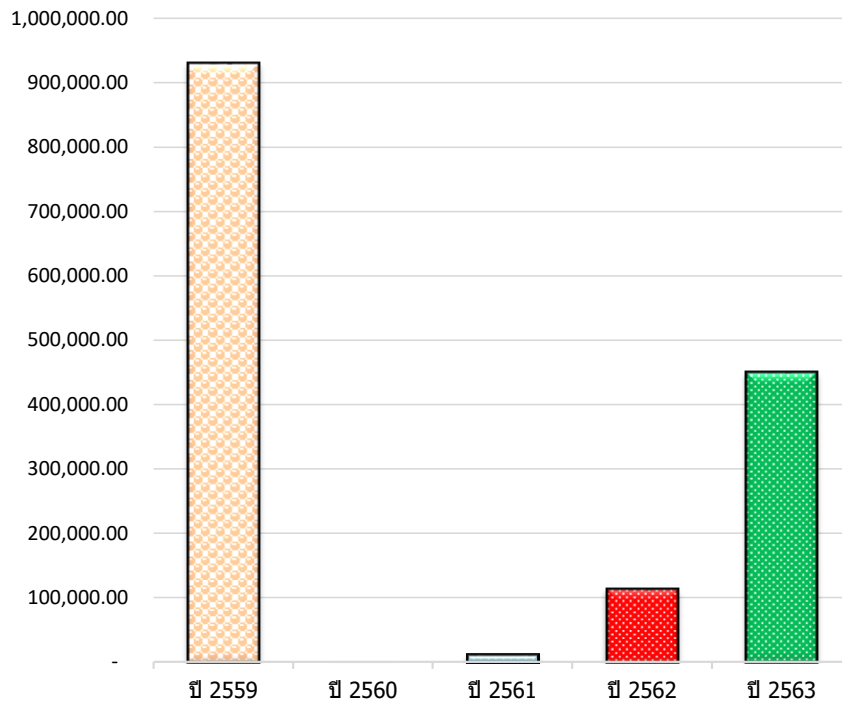


กราฟที่ 10 รายรับจริงหมวดสาธารณูปโภคและพาณิชย์ ประจำปีงบประมาณ พ.ศ.2559-2563 มีรายรับจริงรวมทั้งสิ้น 44,910,711.23 บาท ปีงบประมาณ พ.ศ.2560 มีรายรับจริงสูงสุด 10,221,729.06 บาท (ร้อยละ 23) ปีงบประมาณ พ.ศ.2559 มีรายรับจริง 10,094,838.62 บาท (ร้อยละ 22) ปีงบประมาณ พ.ศ.2562 มีรายรับจริง 8,443,177.61 บาท (ร้อยละ 19) ปีงบประมาณ พ.ศ.2561 มีรายรับจริง 8,361,772.16 บาท (ร้อยละ 19) ปีงบประมาณ พ.ศ.2563 มีรายรับจริงต่ำสุด 7,789,193.78 บาท (ร้อยละ 17)



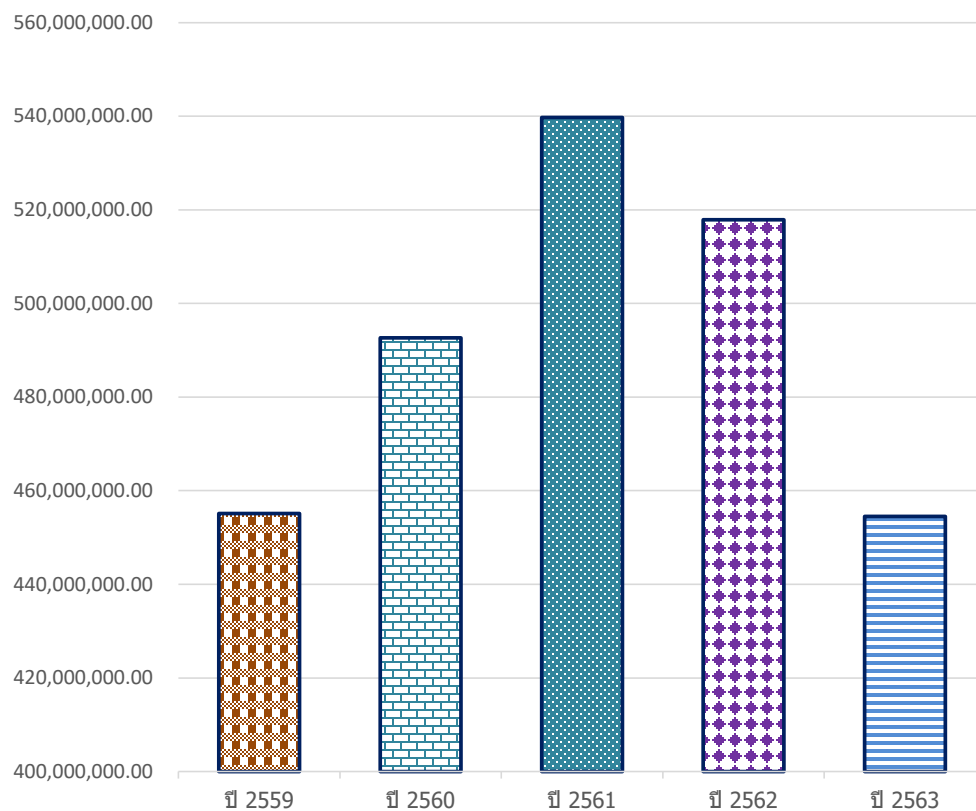
กราฟที่ 11 รายรับจริงหมวดรายได้เบ็ดเตล็ด ประจำปีงบประมาณ พ.ศ.2559-2563 มีรายรับจริงรวมทั้งสิ้น 60,110,721.82 บาท ปีงบประมาณ พ.ศ.2561 มีรายรับจริงสูงสุด 14,609,207.86 บาท (ร้อยละ 24) ปีงบประมาณ พ.ศ.2559 มีรายรับจริง 14,226,382.69 บาท (ร้อยละ 24) ปีงบประมาณ พ.ศ.2560 มีรายรับจริง 12,860,297.76 บาท (ร้อยละ 21) ปีงบประมาณ พ.ศ.2562 มีรายรับจริง 9,604,052.09 บาท (ร้อยละ 16) ปีงบประมาณ พ.ศ.2563 มีรายรับจริง ต่ำสุด 8,810,799.42 บาท (ร้อยละ 15)

หมวดรายได้จากทุน ประจำปีงบประมาณ พ.ศ.2559-2563



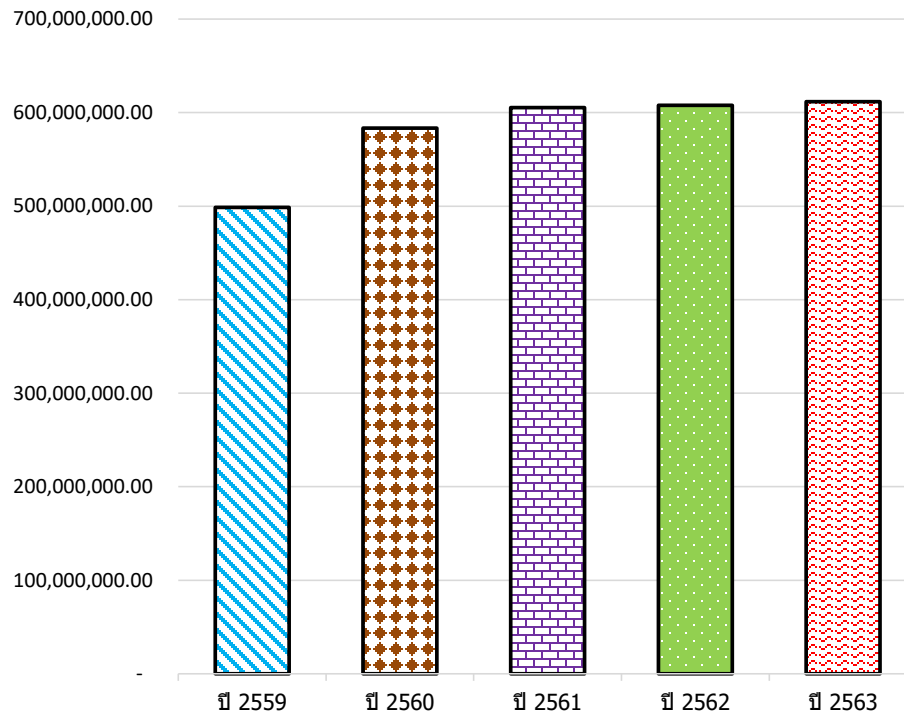
กราฟที่ 12 รายรับจริงหมวดรายได้จากทุน ประจำปีงบประมาณ พ.ศ.2559-2563 มีรายรับจริงรวมทั้งสิ้น 1,503,062 บาท ปีงบประมาณ พ.ศ.2559 มีรายรับจริงสูงสุด 930,050 บาท (ร้อยละ 62) ปีงบประมาณ พ.ศ.2563 มีรายรับจริง 449,312 บาท (ร้อยละ 30) ปีงบประมาณ พ.ศ. 2562 มีรายรับจริง 112,590 บาท (ร้อยละ 7) ปีงบประมาณ พ.ศ.2561 มีรายรับจริง 11,110 บาท (ร้อยละ 1) ปีงบประมาณ พ.ศ.2560 ไม่มีรายรับ

หมวดภาษีจัดสรรประจำปีงบประมาณ พ.ศ.2559-2563

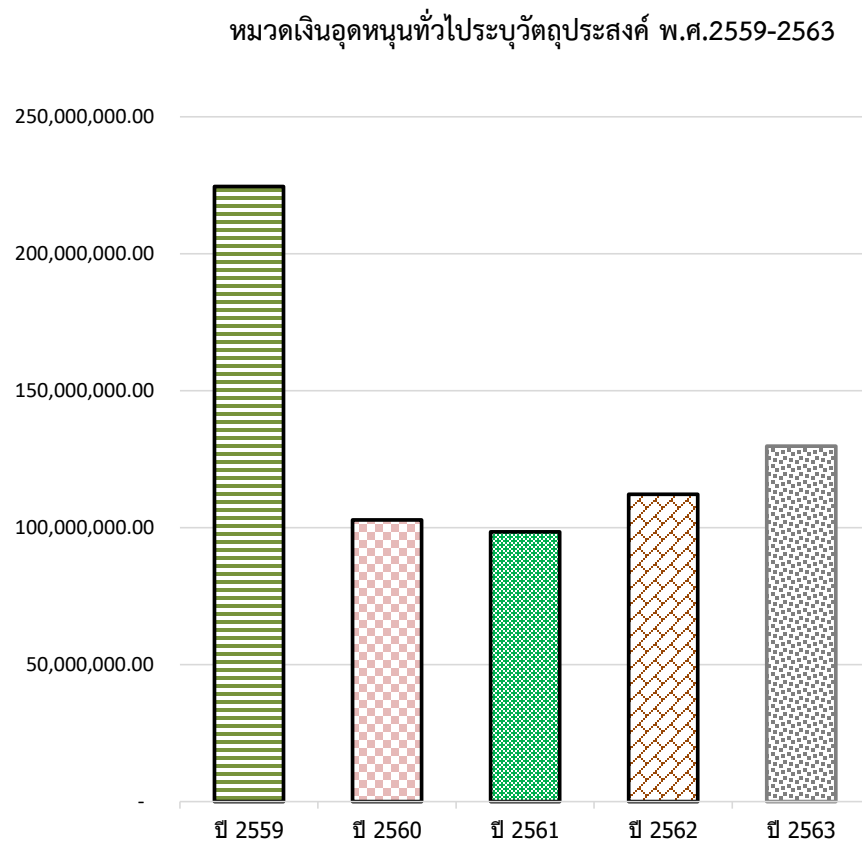


กราฟที่ 13 รายรับจริงหมวดรายได้จากภาษีจัดสรร ประจำปีงบประมาณ พ.ศ.2559-2563 มีรายรับจริงรวมทั้งสิ้น 2,459,885,151.30 บาท ปีงบประมาณ พ.ศ.2561 มีรายรับจริงสูงสุด 539,724,927.80 บาท (ร้อยละ 22) ปีงบประมาณ พ.ศ.2562 มีรายรับจริง 517,876,061.94 บาท (ร้อยละ 21) ปีงบประมาณพ.ศ.2560 มีรายรับจริง 492,648,804.65 บาท(ร้อยละ 19) ปีงบประมาณ พ.ศ.2559 มีรายรับจริง 455,126,947.92 บาท (ร้อยละ 19) ปีงบประมาณ พ.ศ.2563 มีงบประมาณรายรับต่ำสุด 454,508,408.99 บาท (ร้อยละ 18)

หมวดเงินอุดหนุนทั่วไปประจำปีงบประมาณ พ.ศ.2559-2563



กราฟที่ 14 รายรับจริง หมวดเงินอุดหนุนทั่วไปประจำปีงบประมาณ พ.ศ.2559-2563 มีรายรับจริงรวมทั้งสิ้น 2,907,175,033.40 บาท ปีงบประมาณ พ.ศ.2563 มีรายรับจริงสูงสุด 611,724,383 บาท (ร้อยละ 21) งบประมาณ พ.ศ.2562 มีรายรับจริง 607,849,257 บาท (ร้อยละ 21) งบประมาณ พ.ศ.2561 มีรายรับจริง 605,407,491 บาท (ร้อยละ 21) งบประมาณ พ.ศ.2560 มีรายรับจริง 583,477,841.40 บาท (ร้อยละ 20) งบประมาณ พ.ศ.2559 มีรายรับจริงต่ำสุด 498,761 บาท (ร้อยละ 17)



กราฟที่ 15 รายรับจริง หมวดเงินอุดหนุนทั่วไปประวัติดูประสงค์ ประจำปีงบประมาณ พ.ศ.2559-2563
 รายรับจริง 667,766,712.88 บาทปีงบประมาณ พ.ศ.2559 มีรายรับจริง สูงสุด 224,539,235.49 บาท (ร้อยละ 34)
 ปีงบประมาณ พ.ศ.2563 มีรายรับจริง 129,756,350.58 บาท (ร้อยละ 19) ปีงบประมาณพ.ศ.2562 มีรายรับจริง
 112,187,839.29 บาท(ร้อยละ 17)ปีงบประมาณ พ.ศ.2560 มีรายรับจริง 102,814,623.69 บาท (ร้อยละ 15) ปีบ
 งบประมาณ พ.ศ.2561 มีรายรับจริงต่ำสุด 98,468,663.83 บาท (ร้อยละ 15)

ตารางวิเคราะห์เปรียบเทียบประมาณการรายรับ
ระหว่างปีงบประมาณ พ.ศ.2559-2564

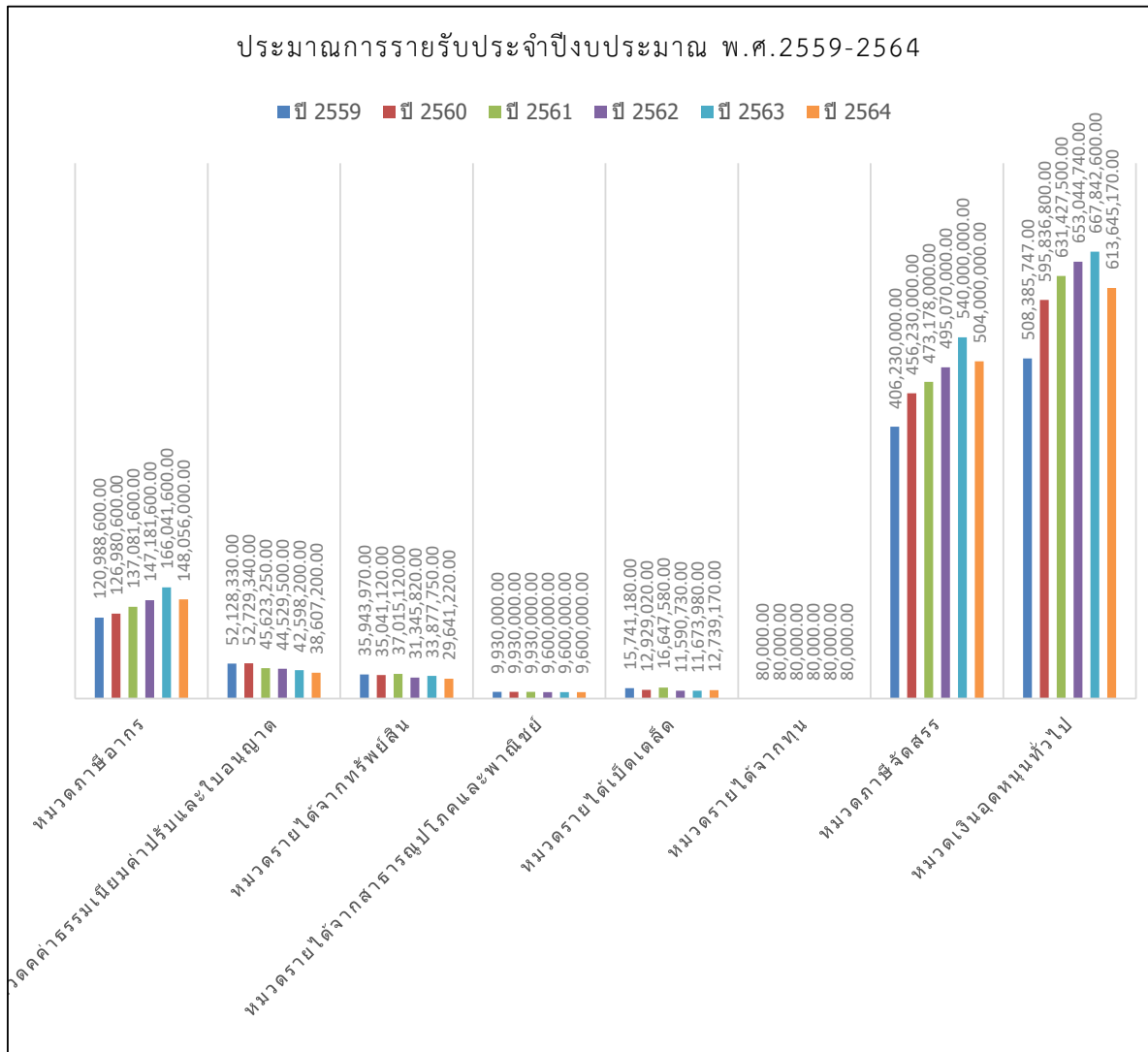
ตารางวิเคราะห์เปรียบเทียบประมาณการรายรับ

ระหว่างปีงบประมาณ พ.ศ.2559-2564

เทศบาลนครขอนแก่น อำเภอเมืองแก่น จังหวัดขอนแก่น

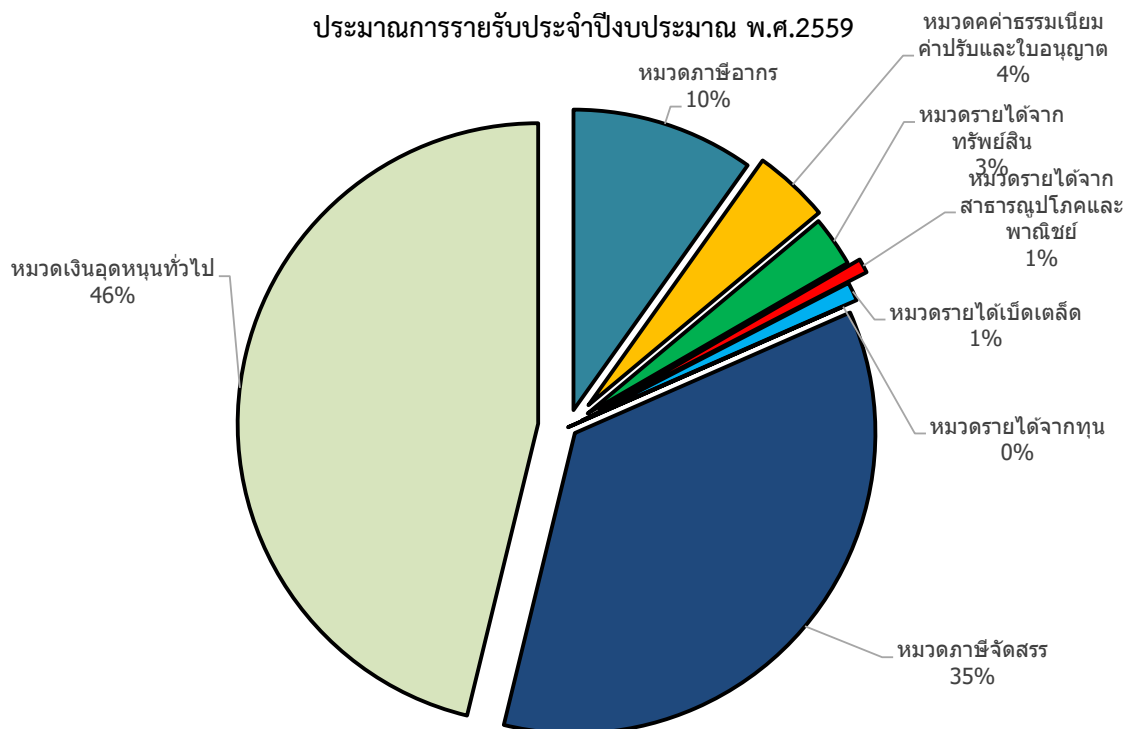
| | ปี 2559 | ปี 2560 | ปี 2561 | ปี 2562 | ปี 2563 | ปี 2564 |
|---|-------------------------|-------------------------|-------------------------|-------------------------|-------------------------|-------------------------|
| รายได้จัดเก็บเอง | | | | | | |
| หมวดภาษีอากร | 120,988,600.00 | 126,980,600.00 | 137,081,600.00 | 147,181,600.00 | 166,041,600.00 | 148,056,000.00 |
| หมวดค่าธรรมเนียม ค่าปรับและใบอนุญาต | 52,128,330.00 | 52,729,340.00 | 45,623,250.00 | 44,529,500.00 | 42,598,200.00 | 38,607,200.00 |
| หมวดรายได้จากทรัพย์สิน | 35,943,970.00 | 35,041,120.00 | 37,015,120.00 | 31,345,820.00 | 33,877,750.00 | 29,641,220.00 |
| หมวดรายได้จากสาธารณูปโภคและพาณิชย์ | 9,930,000.00 | 9,930,000.00 | 9,930,000.00 | 9,600,000.00 | 9,600,000.00 | 9,600,000.00 |
| หมวดรายได้เบ็ดเตล็ด | 15,741,180.00 | 12,929,020.00 | 16,647,580.00 | 11,590,730.00 | 11,673,980.00 | 12,739,170.00 |
| หมวดรายได้จากทุน | 80,000.00 | 80,000.00 | 80,000.00 | 80,000.00 | 80,000.00 | 80,000.00 |
| รวมรายได้จัดเก็บเอง | 234,812,080.00 | 237,690,080.00 | 246,377,550.00 | 244,327,650.00 | 263,871,530.00 | 238,723,590.00 |
| รายได้ที่รัฐบาลเก็บแล้วจัดสรรให้องค์กรปกครองส่วนท้องถิ่น | | | | | | |
| หมวดภาษีจัดสรร | 406,230,000.00 | 456,230,000.00 | 473,178,000.00 | 495,070,000.00 | 540,000,000.00 | 504,000,000.00 |
| รวมรายได้ที่รัฐบาลจัดเก็บแล้วจัดสรรให้องค์กรปกครองส่วนท้องถิ่น | 406,230,000.00 | 456,230,000.00 | 473,178,000.00 | 495,070,000.00 | 540,000,000.00 | 504,000,000.00 |
| หมวดเงินอุดหนุนทั่วไป | 508,385,747.00 | 595,836,800.00 | 631,427,500.00 | 653,044,740.00 | 667,842,600.00 | 613,645,170.00 |
| รวมรายได้ที่รัฐบาลอุดหนุนให้องค์กรปกครองส่วนท้องถิ่น | 508,385,747.00 | 595,836,800.00 | 631,427,500.00 | 653,044,740.00 | 667,842,600.00 | 613,645,170.00 |
| รวม | 1,149,427,827.00 | 1,289,756,880.00 | 1,350,983,050.00 | 1,392,442,390.00 | 1,471,714,130.00 | 1,356,368,760.00 |

ตารางที่ 2 จากตารางวิเคราะห์ได้ว่าประมาณการรายรับหมวดภาษีอากร ปีงบประมาณ พ.ศ.2563 มีประมาณการรายรับ 166,041,600 บาท มีประมาณการรายรับสูงสุดในจำนวน 6 ปี หมวดค่าธรรมเนียมค่าปรับและใบอนุญาต ปีงบประมาณ พ.ศ.2560 มีประมาณการรายรับ 52,729,340 บาท มีประมาณการรายรับสูงสุดในจำนวน 6 ปี หมวดรายได้จากทรัพย์สิน ปีงบประมาณ พ.ศ.2561 มีประมาณการรายรับ 37,015,120 บาท มีประมาณการรายรับสูงสุดในจำนวน 6 ปี หมวดรายได้จากสาธารณูปโภคและพาณิชย์ปีงบประมาณ พ.ศ.2559 - 2561 มีประมาณการรายรับ 9,930,000 บาท มีประมาณการรายรับสูงสุดในจำนวน 6 ปี หมวดรายได้เบ็ดเตล็ด ปีงบประมาณ พ.ศ.2561 มีประมาณการรายรับ 16,647,580 บาท มีประมาณการรายรับสูงสุดในจำนวน 6 ปี หมวดรายได้จากทุน ประจำปีงบประมาณ พ.ศ.2559 - 2564 มีประมาณการรายรับ 80,000 บาท เท่ากัน หมวดภาษีจัดสรร ปีงบประมาณ พ.ศ.2563 มีประมาณการรายรับ 540,000,000 บาท มีประมาณการรายรับสูงสุดในจำนวน 6 ปี หมวด เงินอุดหนุนทั่วไป ปีงบประมาณ พ.ศ.2563 มีประมาณการรายรับ 667,842,000 บาท มีประมาณการรายรับสูงสุดในจำนวน 6 ปี

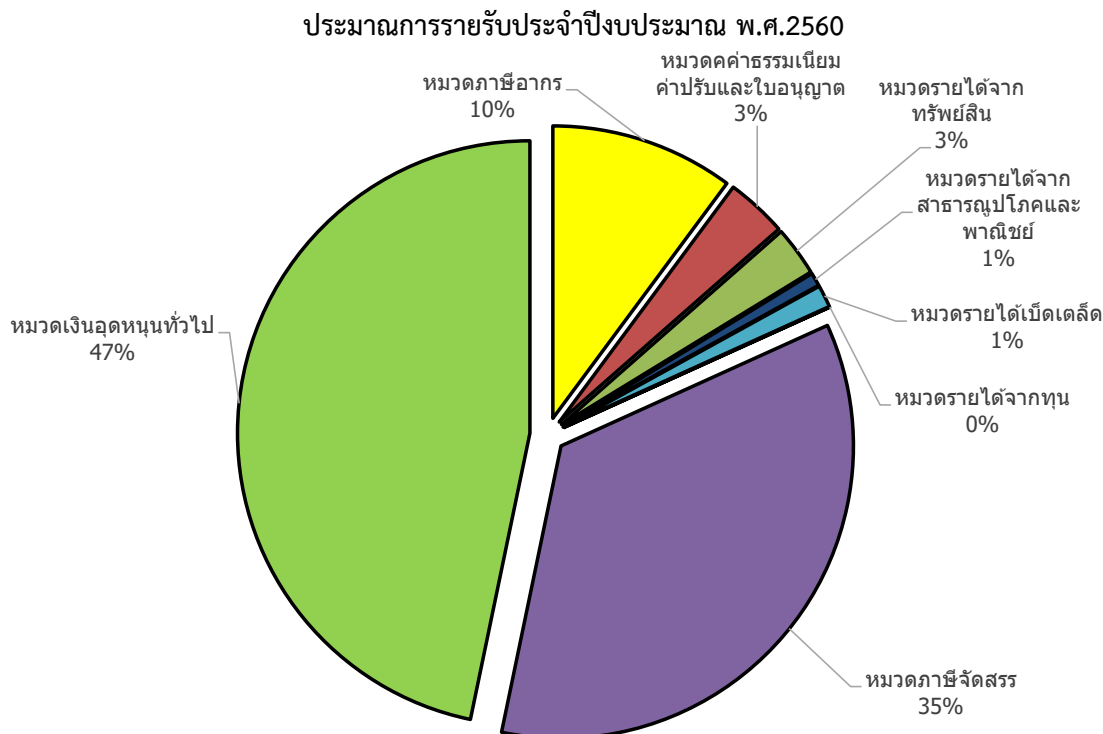


กราฟที่ 16 วิเคราะห์ได้ว่าหมวดรายได้จากงบประมาณการเงินอุดหนุนทั่วไป มีประมาณการรายรับสูงสุด รองลงมาคือ ประมาณการรายรับหมวดภาษีจัดสรร, ประมาณการรายรับหมวดภาษีอากร, ประมาณการรายรับหมวดค่าธรรมเนียม ค่าปรับและใบอนุญาต, ประมาณการหมวดรายได้จากทรัพย์สิน, ประมาณการหมวดรายได้เบ็ดเตล็ด,หมวดงบประมาณการรายได้จากทุนเป็นประมาณการรายรับที่ต่ำที่สุด

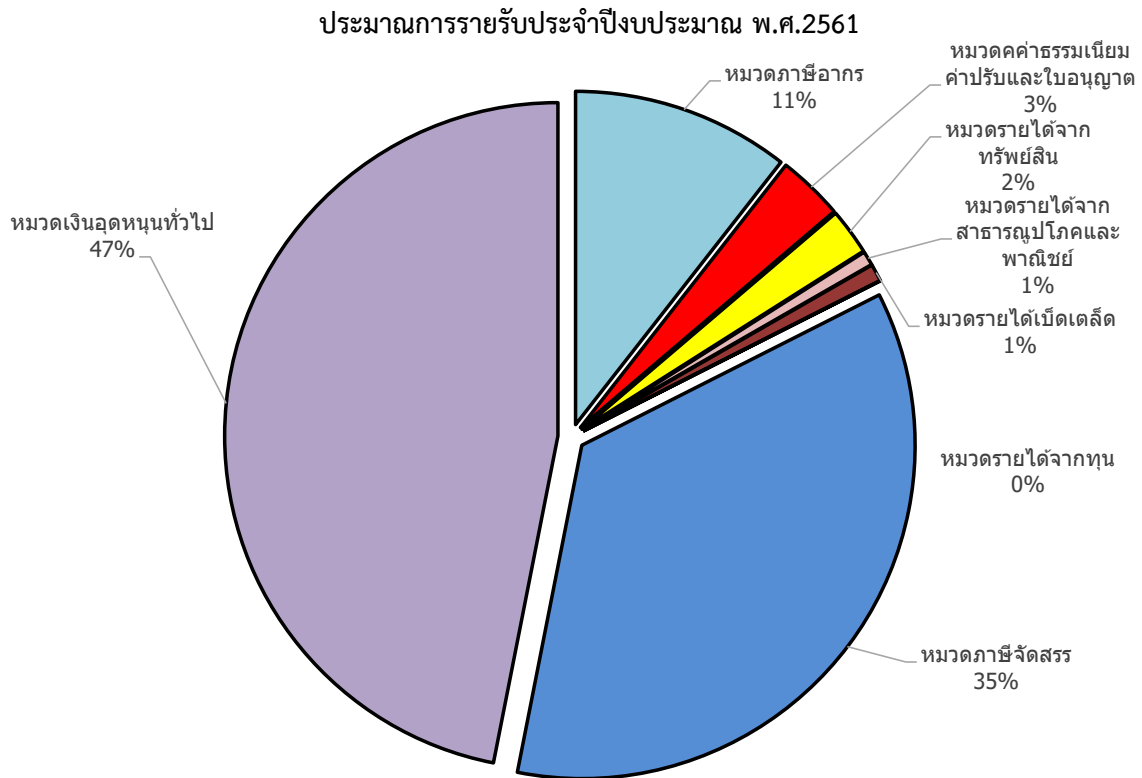
สรุปเปรียบเทียบประมาณการรายรับ
ประจำปีงบประมาณ พ.ศ.2559-2564
(จำแนกเป็นหมวด จำนวน 6 ปี)



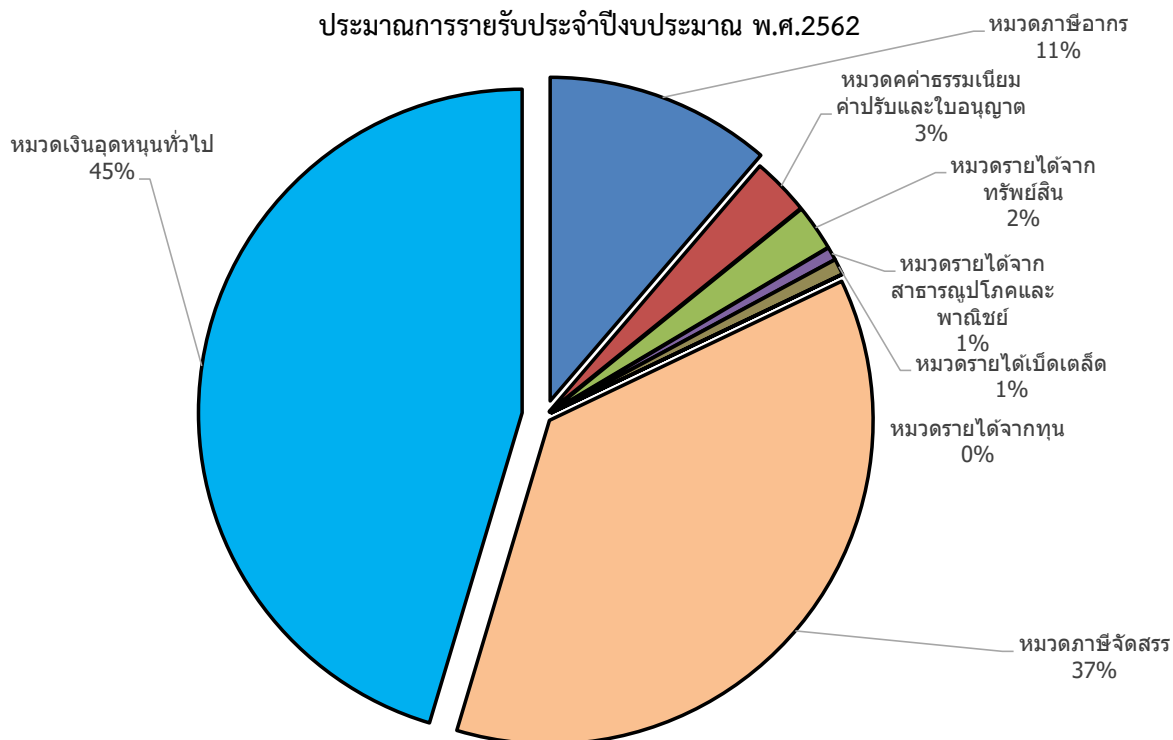
กราฟที่ 18 ประมาณการรายรับ ประจำปีงบประมาณ พ.ศ.2559 มีประมาณการรายรับ 1,419,427,827 บาท หมวดเงินอุดหนุนทั่วไป มีประมาณการรายรับสูงสุด 508,385,747 บาท (ร้อยละ 44) หมวดภาษีจัดสรร มีประมาณการรายรับ 402,830,000 บาท (ร้อยละ 42) หมวดภาษีอากร มีประมาณการรายรับ 120,988,600 บาท (ร้อยละ 11) หมวดค่าธรรมเนียม ค่าปรับและใบอนุญาต มีประมาณการรายรับ 52,128,330 บาท (ร้อยละ 5) หมวดรายได้จากทรัพย์สิน มีประมาณการรายรับ 35,943,970 บาท (ร้อยละ 3) หมวดรายได้เบ็ดเตล็ด มีประมาณการรายรับ 15,741,180 บาท (ร้อยละ 1) หมวดรายได้จากสาธารณูปโภคและพาณิชย์ มีประมาณการรายรับ 9,930,000 บาท (ร้อยละ 1) หมวดรายได้จากทุน มีประมาณการรายรับ 80,000 บาท (ร้อยละ 0) มีประมาณการรายรับต่ำสุด



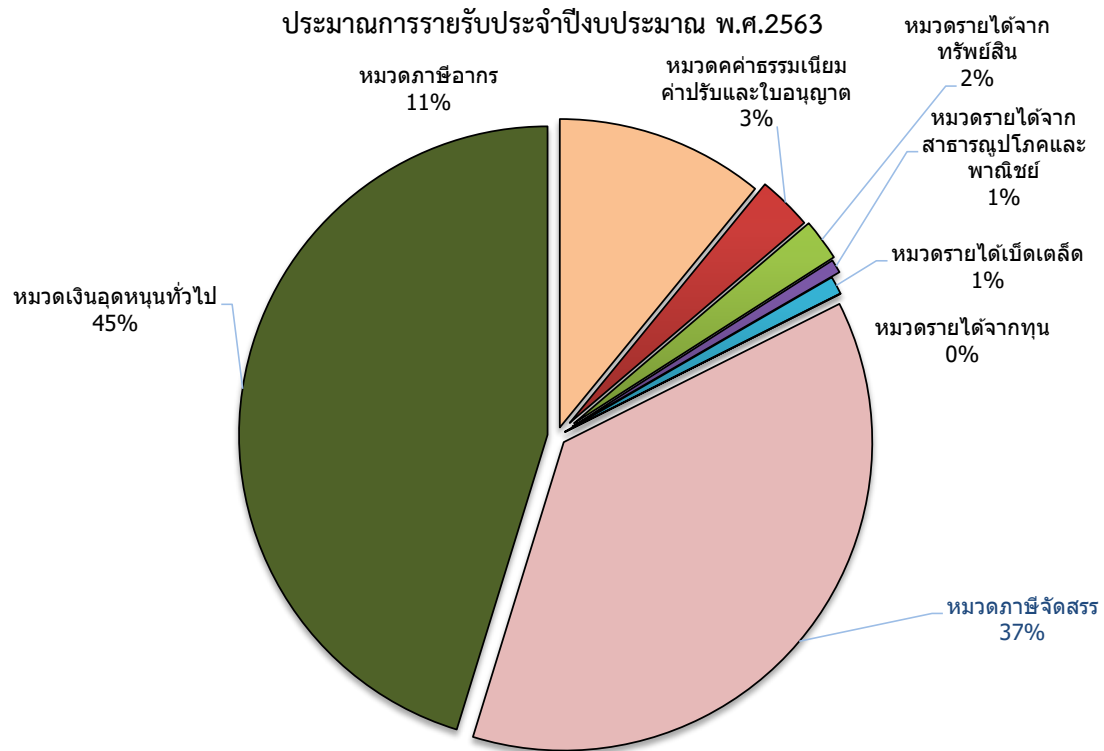
กราฟที่ 19 ประมาณการรายรับ ประจำปีงบประมาณ พ.ศ.2560 มีประมาณการรายรับ 1,289,756,880 บาท หมวดเงินอุดหนุนทั่วไป มีประมาณการรายรับสูงสุด 595,836,800 บาท (ร้อยละ 46) หมวดภาษีจัดสรร มีประมาณการรายรับ 456,230,000 บาท (ร้อยละ 35) หมวดภาษีอากร มีงบประมาณการรายรับ 126,980,600 บาท (ร้อยละ 10) หมวดค่าธรรมเนียม ค่าปรับและใบอนุญาต มีประมาณการรายรับ 52,729,340 บาท (ร้อยละ 4) หมวดรายได้เบ็ดเตล็ด มีประมาณการรายรับ 12,929,020 บาท (ร้อยละ 1) หมวดรายได้จากสาธารณูปโภคและพาณิชย์ มีประมาณการรายรับ 9,930,000 บาท (ร้อยละ 1) หมวดรายได้จากทุน มีประมาณการรายรับ 80,000 บาท (ร้อยละ 0) มีประมาณการรายรับต่ำสุด



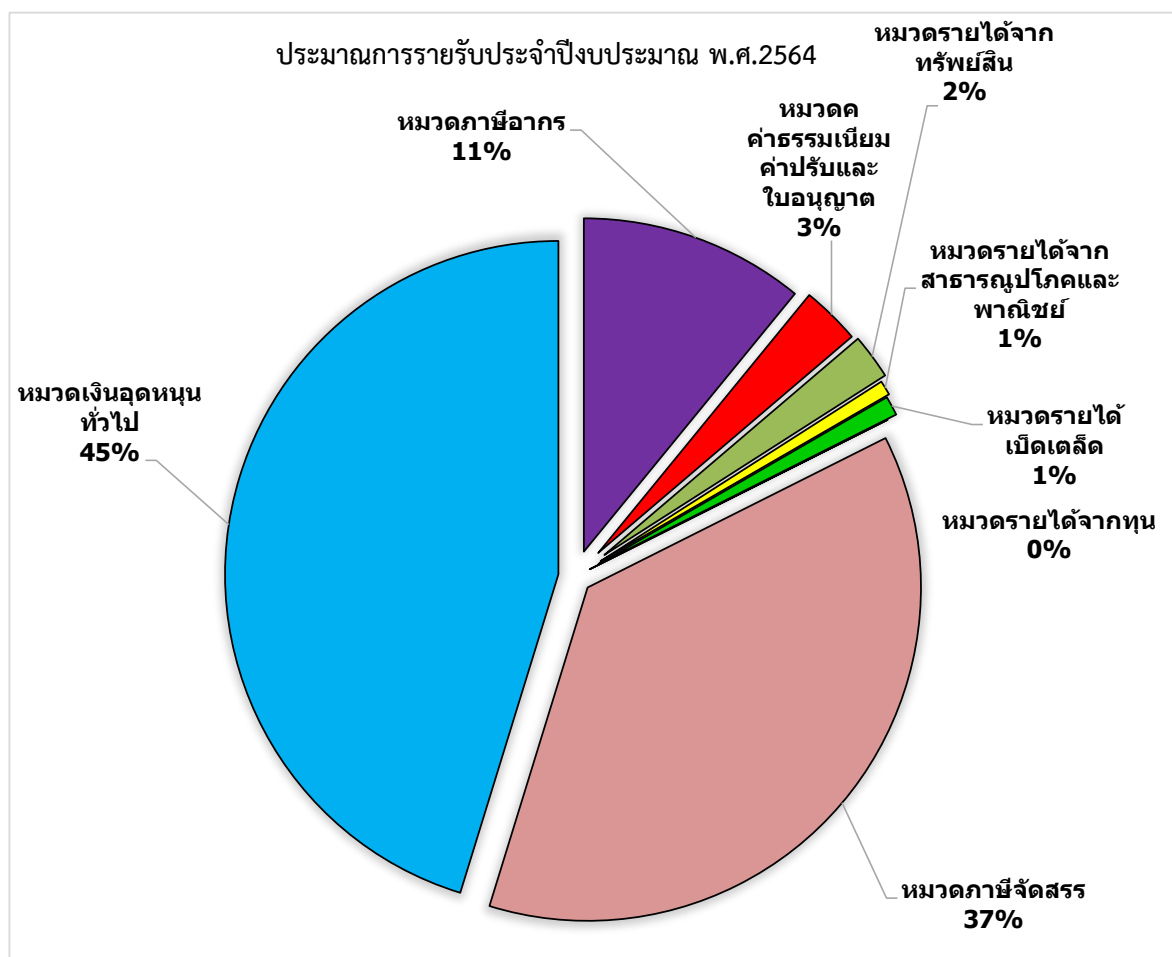
กราฟที่ 20 ประมาณการรายรับ ประจำปีงบประมาณ พ.ศ.2561 มีประมาณการรายรับ 1,350,983,050 บาท หมวดเงินอุดหนุนทั่วไป มีประมาณการรายรับสูงสุด 631,427,500 บาท (ร้อยละ 47) หมวดภาษีจัดสรร มีประมาณการรายรับ 473,178,000 บาท(ร้อยละ 35) หมวดภาษีอากร มีประมาณการรายรับ 137,081,600 บาท (ร้อยละ 10) หมวดค่าธรรมเนียม ค่าปรับและใบอนุญาต มีประมาณการรายรับ 45,623,250 บาท (ร้อยละ 3) หมวดรายได้เบ็ดเตล็ด มีประมาณการรายรับ 16,647,580 บาท (ร้อยละ 1) หมวดรายได้จากสาธารณูปโภคและพาณิชย์ มีประมาณการรายรับ 9,930,000 บาท (ร้อยละ 1) หมวดรายได้จากทุนมีประมาณการรายรับ 80,000 บาท (ร้อยละ 0) มีประมาณการรายรับต่ำสุด



กราฟที่ 21 ประมาณการรายรับ ประจำปีงบประมาณ พ.ศ.2562 มีประมาณการรายรับ 1,478,842,390 บาท หมวดเงินอุดหนุนทั่วไป มีประมาณการรายรับสูงสุด 653,044,740 บาท (ร้อยละ 47) หมวดภาษีจัดสรร มีประมาณการรายรับ 495,070,000 บาท (ร้อยละ 35) หมวดภาษีอากร มีประมาณการรายรับ 147,181,600 บาท (ร้อยละ 11) หมวดรายได้จากทรัพย์สิน มีประมาณการรายรับ 31,345,820 บาท (ร้อยละ 2) รายได้หมวดสาธารณูปโภคและพาณิชย์ มีประมาณการรายรับ 9,600,000 (ร้อยละ 1) หมวดค่าธรรมเนียม ค่าปรับและใบอนุญาต มีประมาณการรายรับ 44,529,500 บาท หมวดรายได้เบ็ดเตล็ด หมวดรายได้เบ็ดเตล็ด มีประมาณการรายรับ 11,590,730 บาท (ร้อยละ 1) หมวดรายได้จากทุนมีประมาณการรายรับ 80,000 บาท ร้อยละ 0) มีประมาณการรายรับต่ำสุด



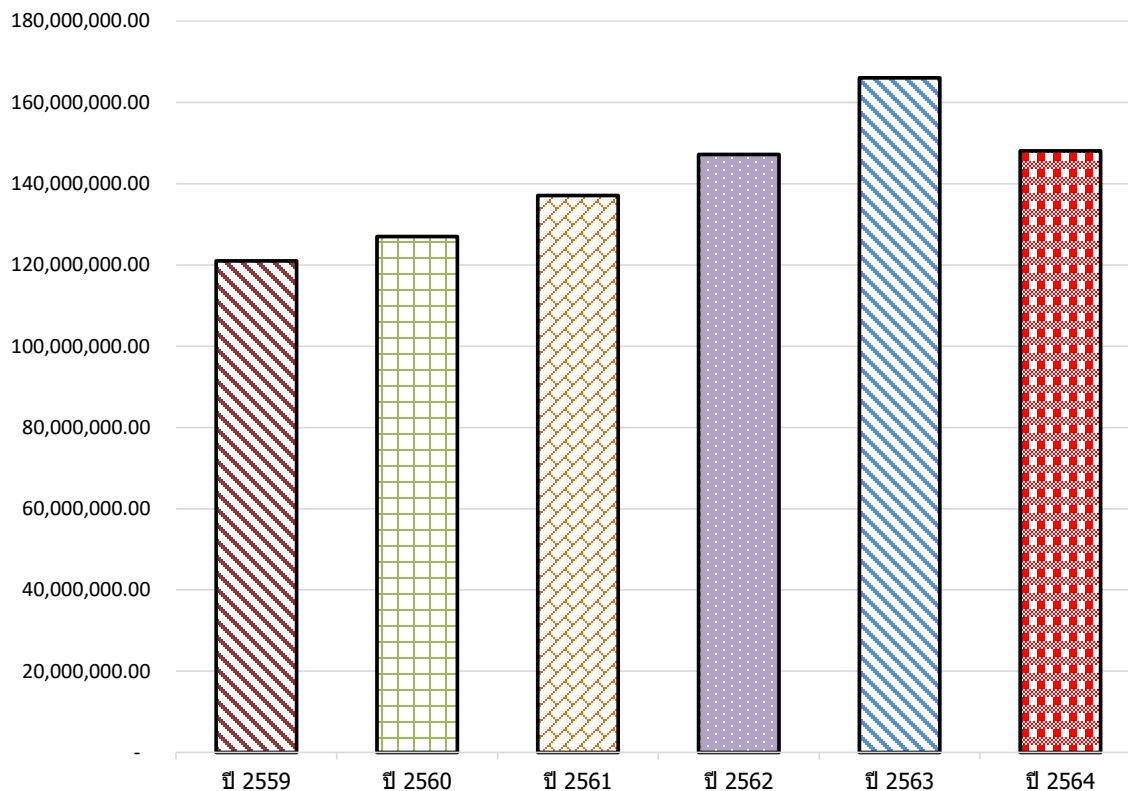
กราฟที่ 22 ประมาณการรายรับ ประจำปีงบประมาณ พ.ศ.2563 มีประมาณการรายรับ 1,471,714,130 บาท หมวดเงินอุดหนุนทั่วไปมีประมาณการรายรับสูงสุด 667,842,600 บาท (ร้อยละ 45) หมวดภาษีจัดสรร มีประมาณการรายรับ 540,000,000 บาท (ร้อยละ 37) หมวดภาษีอากร มี ประมาณการ รายรับ 166,041,600 บาท (ร้อยละ 11) หมวดค่าธรรมเนียม ค่าปรับและใบอนุญาต มีประมาณการรายรับ 42,598,200 บาท(ร้อยละ 3)หมวดรายได้จากทรัพย์สิน มีประมาณการรายรับ 33,877,750 บาท (ร้อยละ 2) หมวดรายได้เบ็ดเตล็ด มีประมาณการรายรับ 11,673,980 บาท (ร้อยละ 1) หมวดรายได้จากสาธารณูปโภค และพาณิชย์ มีประมาณการรายรับ 9,600,000 บาท (ร้อยละ 1) หมวดรายได้จากทุนมีงบประมาณการราย รับ 80,000 บาท (ร้อยละ 0)



กราฟที่ 23 ประมาณการรายรับ ประจำปีงบประมาณ พ.ศ.2564 มีประมาณการรายรับ 1,356,368,760 บาท หมวดเงินอุดหนุนทั่วไปมีประมาณการรายรับสูงสุด 613,645,170 บาท (ร้อยละ 45) หมวดภาษีจัดสรร มีประมาณการรายรับ 504,000,000 บาท (ร้อยละ 37) หมวดภาษีอากร มีประมาณการรายรับ 148,056,000 บาท (ร้อยละ 11) หมวดค่าธรรมเนียม ค่าปรับและใบอนุญาต มีประมาณการรายรับ 38,607,200 บาท (ร้อยละ 3) หมวดรายได้จากทรัพย์สิน มีประมาณการรายรับ 29,641,220 บาท (ร้อยละ 2) หมวดรายได้เบ็ดเตล็ด มีประมาณการรายรับ 12,739,170 บาท (ร้อยละ 1) หมวดรายได้จากสาธารณูปโภคและพาณิชย์ มีประมาณการรายรับ 9,600,000 บาท (ร้อยละ 1) หมวดรายได้จากทุนมีประมาณการรายรับ 80,000 บาท (ร้อยละ 0)

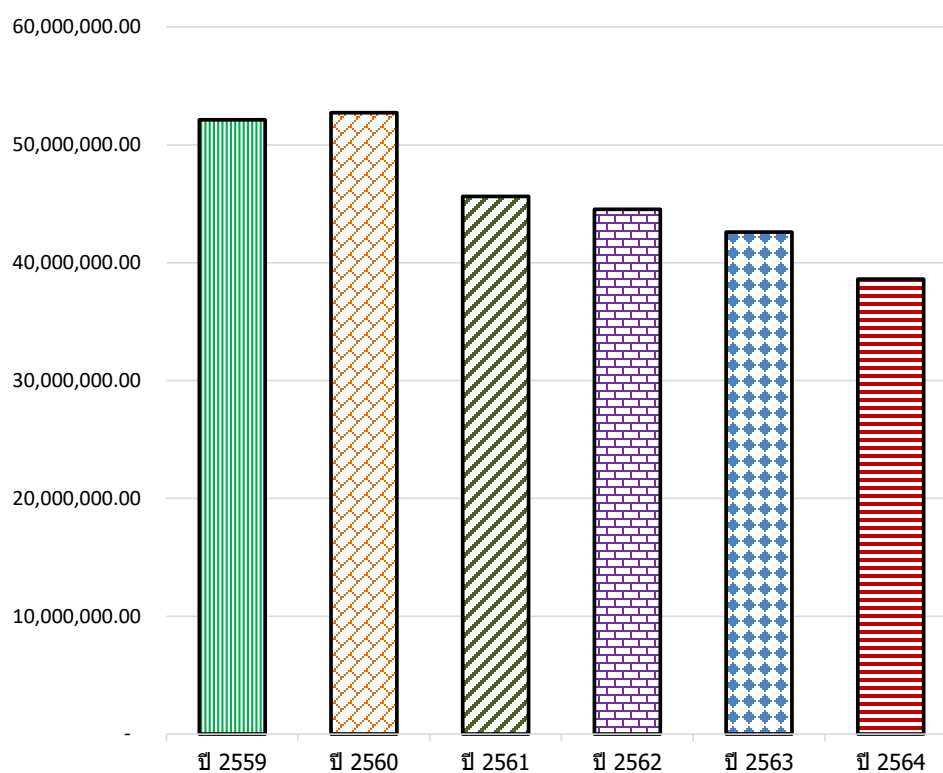
สรุปเปรียบเทียบประมาณการรายรับ
ประจำปีงบประมาณ พ.ศ.2559-2564
(จำแนกเป็นรายปี จำนวน 6 ปี)

หมวดภาษีอากร ประจำปีงบประมาณ
พ.ศ.2559-2564



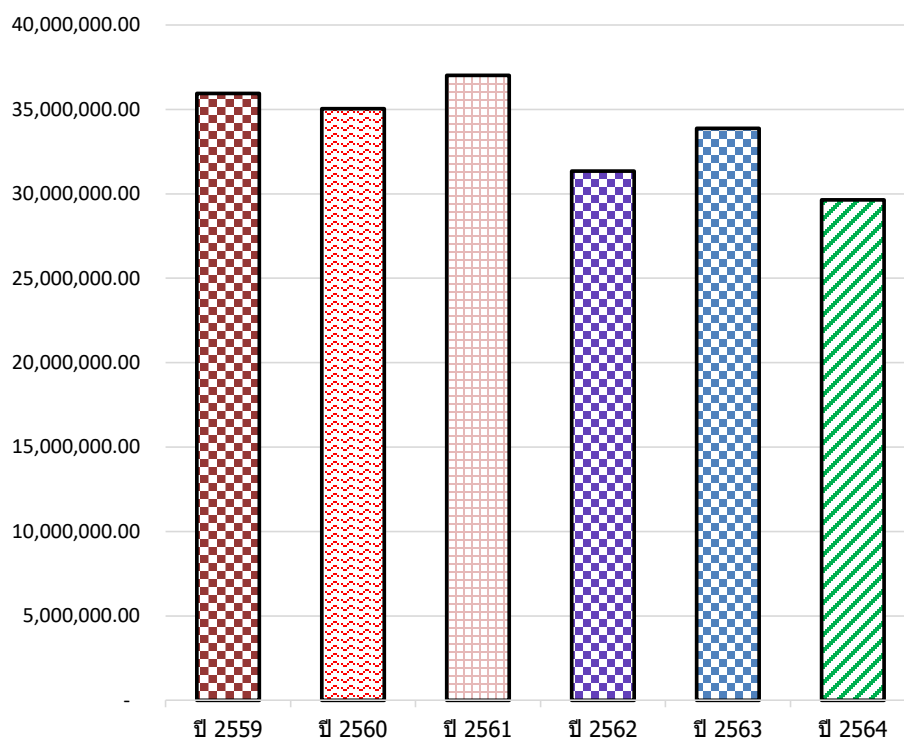
กราฟที่ 23 ประมาณการรายรับหมวดภาษีอากร ประจำปีงบประมาณ พ.ศ.2559-2569 มีประมาณการรายรับรวมทั้งสิ้น 846,330,000 บาท ปีงบประมาณ พ.ศ.2563 มีประมาณการรายรับสูงสุด 166,041,600 บาท ปีงบประมาณ พ.ศ.2564 มีประมาณการรายรับ 148,056,000 บาท ปีงบประมาณ พ.ศ.2562 มีประมาณการรายรับ 147,181,600 บาท ปีงบประมาณ 2561 มีประมาณการรายรับ 137,081,600 บาท ปีงบประมาณ พ.ศ.2560 มีประมาณการรายรับ 126,980,000 บาท ปีงบประมาณ พ.ศ.2559 มีประมาณการรายรับ 120,988,600 บาท

หมวดค่าธรรมเนียมค่าปรับและใบอนุญาตประจำปีงบประมาณ พ.ศ.2559-2564



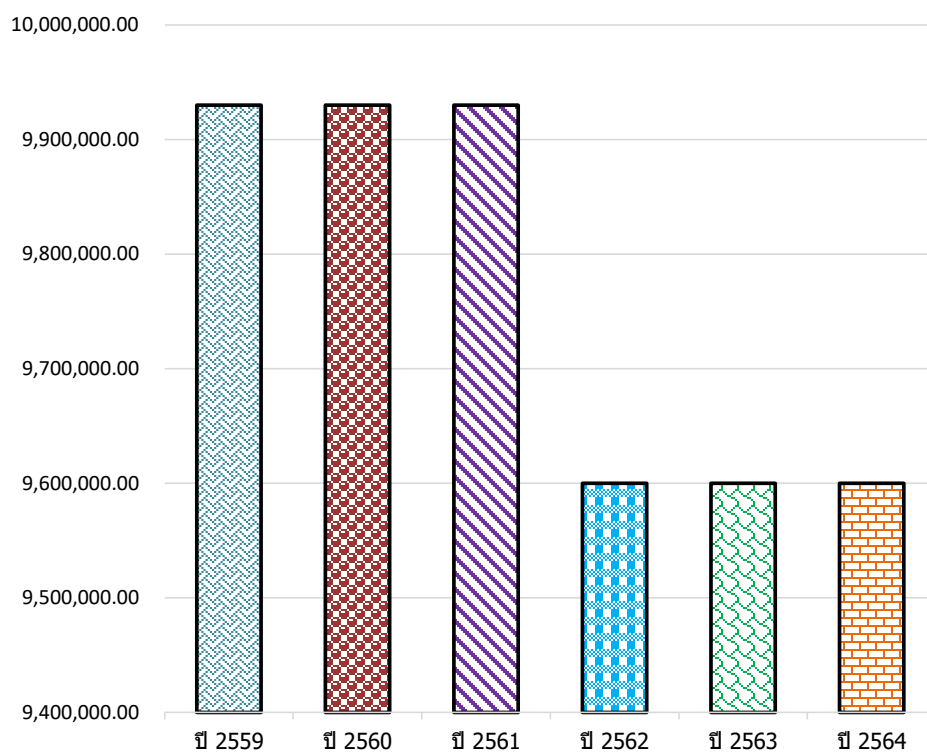
กราฟที่ 24 ประมาณการรายรับ หมวด ค่าธรรมเนียม ค่าปรับและใบอนุญาต ประจำปีงบประมาณ พ.ศ.2559-2564 มีประมาณการรายรับรวมทั้งสิ้น 276,215,820 บาทปีงบประมาณ พ.ศ.2560 มีงบประมาณการรายรับสูงสุด 52,729,340 บาท ปีงบประมาณ พ.ศ.2559 มีประมาณการรายรับ 52,128,330 บาท ปีงบประมาณ พ.ศ.2561 มีประมาณการรายรับ 45,623,250 บาท ปีงบประมาณ พ.ศ.2562 มีงบประมาณการรายรับ 44,529,500 บาท ปีงบประมาณ พ.ศ.2563 มีงบประมาณการรายรับ 42,598,200 บาท ปีงบประมาณ พ.ศ.2564 มีประมาณการรายรับมีประมาณการรายรับต่ำสุด 38,607,200 บาท

หมวดรายได้จากทรัพย์สินประจำปีงบประมาณ พ.ศ.2559-2564

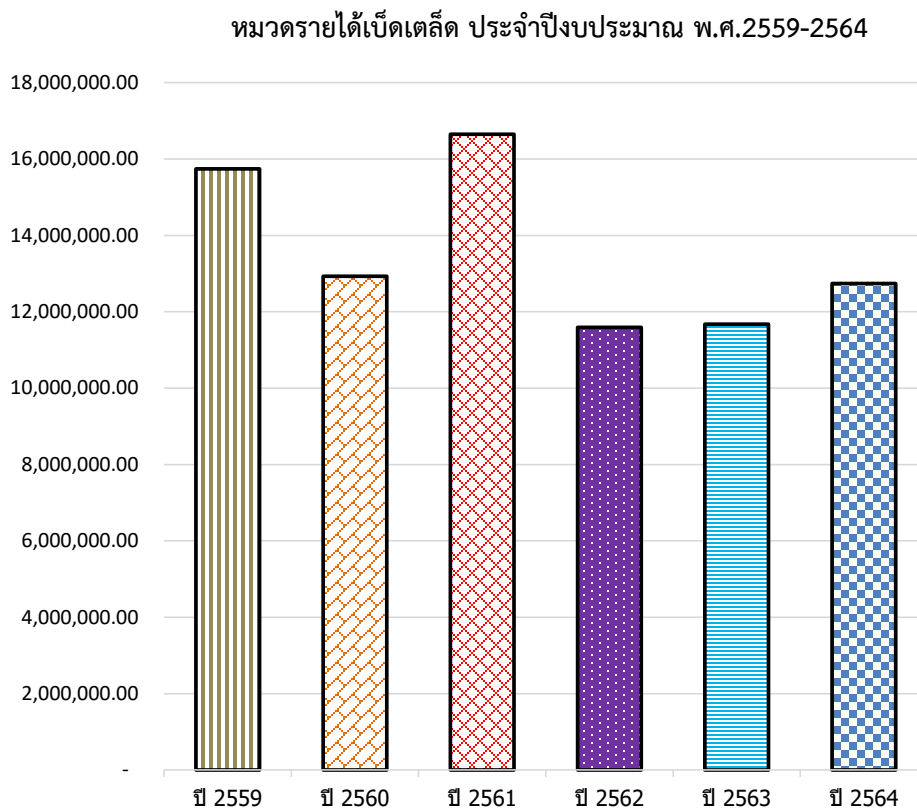


กราฟที่ 25 ประมาณการรายรับ หมวดรายได้จากทรัพย์สินประจำปีงบประมาณ พ.ศ.2559-2564 มีประมาณการรายรับรวมทั้งสิ้น 202,865,000 บาท บาท ปีงบประมาณ พ.ศ.2561 มีประมาณการรายรับสูงสุด 37,015,120 บาท ปีงบประมาณ พ.ศ.2559 มีประมาณการรายรับ 35,943,970 บาท ปีงบประมาณ พ.ศ.2560 มีประมาณการรายรับ 35,041,120 ปีงบประมาณ พ.ศ.2563 มีประมาณการรายรับ 33,877,750 ปีงบประมาณ พ.ศ.2562 มีประมาณการรายรับ 31,345,820 บาท ปีงบประมาณ พ.ศ.2564 มีประมาณการรายรับต่ำสุด 29,641,220 บาท

หมวดรายได้จากสาธารณูปโภคและพาณิชย์ พ.ศ.2559-2564

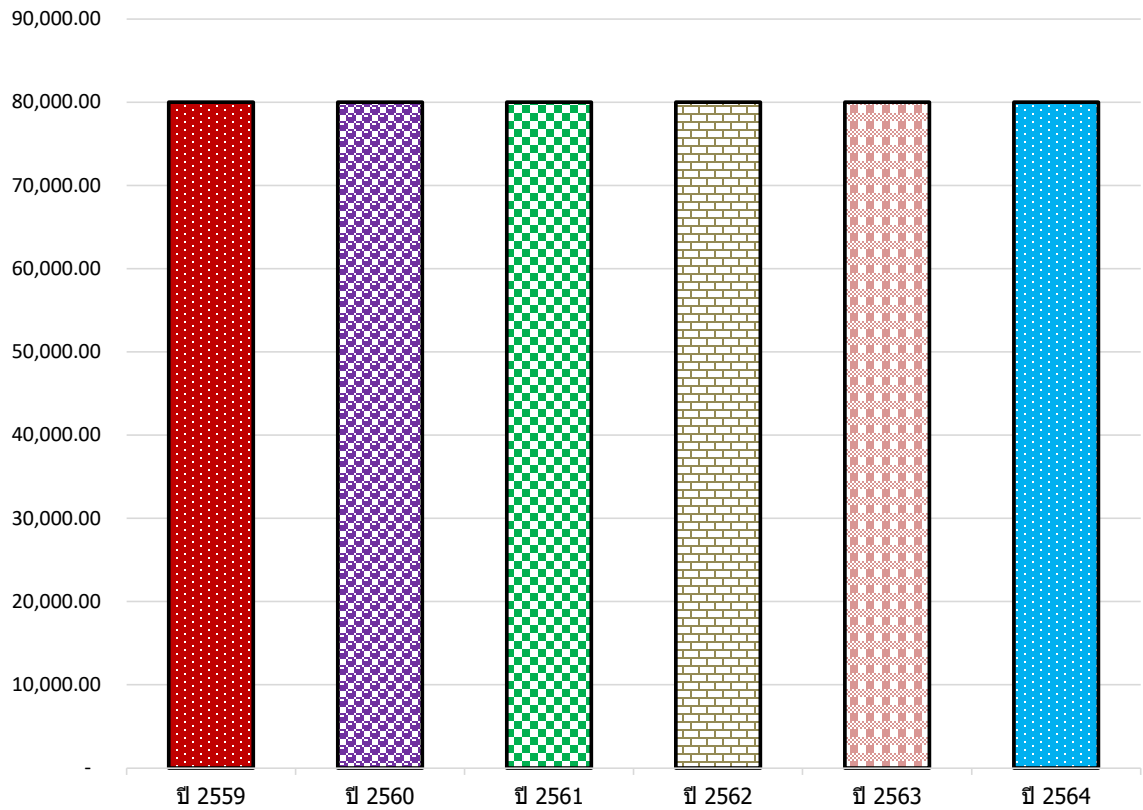


กราฟที่ 26 ประมาณการรายรับ หมวดรายได้จากสาธารณูปโภคและพาณิชย์ ประจำปีงบประมาณ พ.ศ.2559-2564 มีประมาณการรายรับรวมทั้งสิ้น 58,590,000 บาท ปีงบประมาณ พ.ศ.2559 - พ.ศ.2561 มีประมาณการรายรับเท่ากัน คือ 9,930,000 บาท ปีงบประมาณ พ.ศ.2562-2564 มีงบประมาณรายรับเท่ากัน คือ 9,600,000 บาท



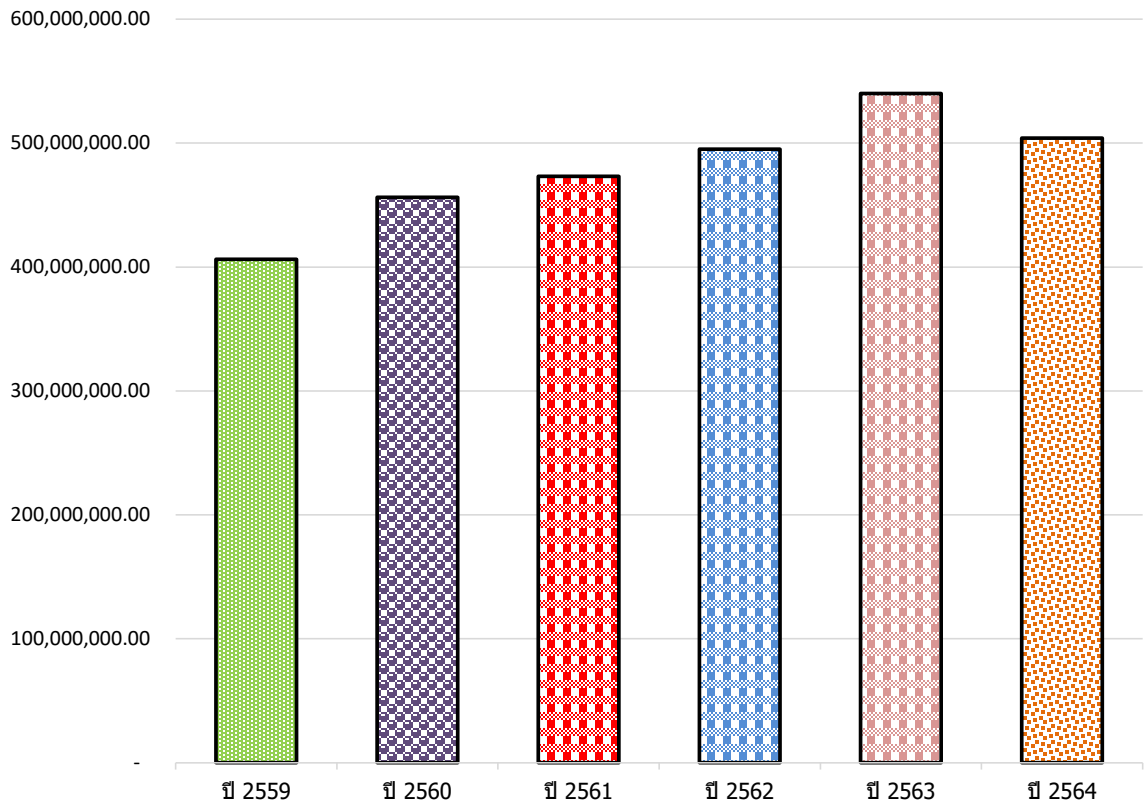
กราฟที่ 27 ประมาณการรายรับ หมวดรายได้เบ็ดเตล็ด ประจำปีงบประมาณ พ.ศ.2559-2564 มีประมาณการรายรับรวมทั้งสิ้น 81,321,660 บาท ปีงบประมาณ พ.ศ.2561 มีประมาณการรายรับสูงสุด 16,647,580 บาท ปีงบประมาณ พ.ศ.2559 มีประมาณการรายรับ 15,741,180 บาท ปีงบประมาณ พ.ศ.2560 มีประมาณการรายรับ 12,929,020 บาท ปีงบประมาณ พ.ศ.2564 มีประมาณการรายรับ 12,739,170 บาท ปีงบประมาณ พ.ศ.2563 มีประมาณการรายรับ 11,673,980 บาท ปีงบประมาณ พ.ศ.2562 มีประมาณการรายรับต่ำสุด 11,590,730 บาท

หมวดรายได้จากทุนประจำปีงบประมาณ พ.ศ.2559-2564

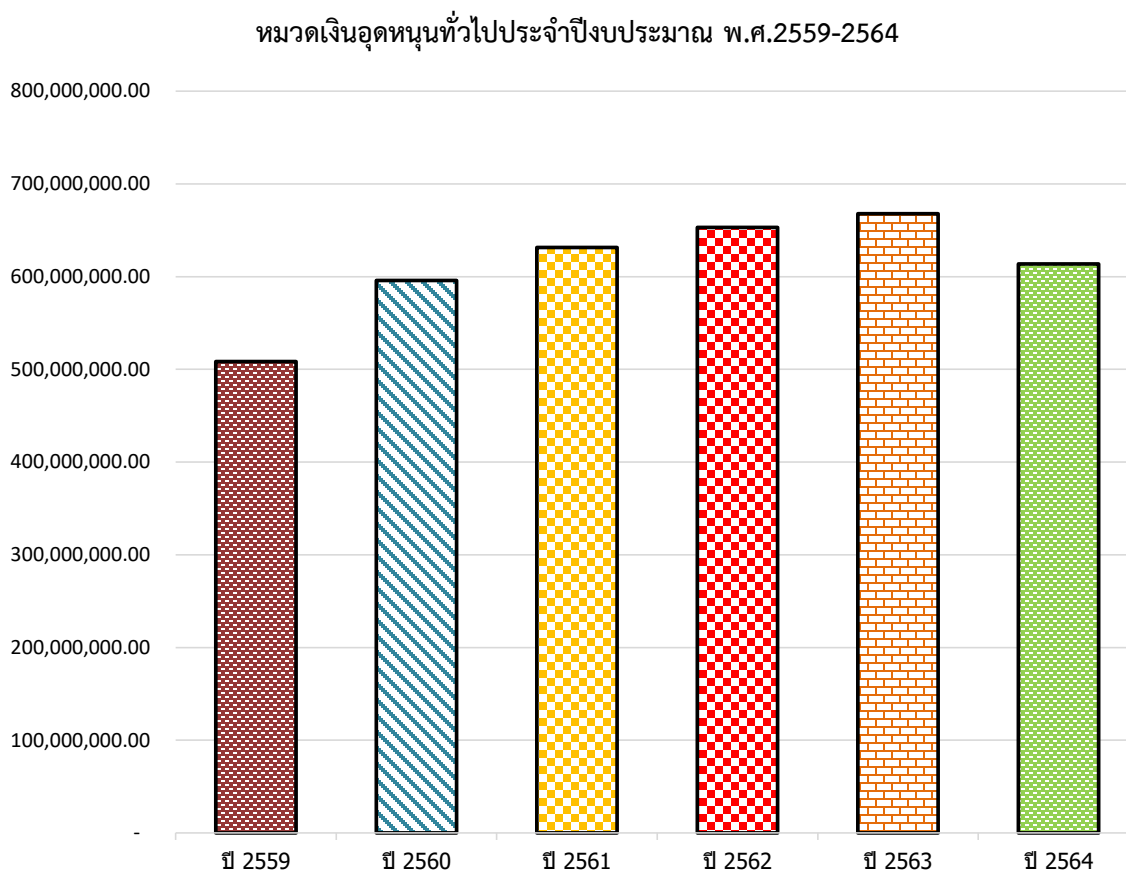


กราฟที่ 28 ประมาณการรายรับ หมวดรายได้จากทุน ประจำปีงบประมาณ พ.ศ.2559-2564
 มีประมาณการรายรับรวมทั้งสิ้น 480,000 บาท ปีงบประมาณ พ.ศ.255-2564 มีประมาณการรายรับ
 เท่ากัน 80,000 บาท

หมวดภาษีจัดสรรประจำปีงบประมาณ พ.ศ.2559-2564



กราฟที่ 29 ประมาณการรายรับ หมวดภาษีจัดสรร ประจำปีงบประมาณ 2559-2564 มีงบประมาณการรายรับรวมทั้งสิ้น 2,874,080,000 บาท ปีงบประมาณ พ.ศ.2563 มีประมาณการรายรับสูงสุด 540,000,000 บาท ปีงบประมาณ พ.ศ.2564 มีประมาณการรายรับ 504,000,000 บาท ปีงบประมาณ พ.ศ.2562 มีประมาณการรายรับ 495,070,000 บาท ปีงบประมาณ พ.ศ.2561 มีประมาณการรายรับ 473,178,000 บาท ปีงบประมาณ พ.ศ.2560 มีประมาณการรายรับ 456,230,000 บาท ปีงบประมาณ พ.ศ.2559 มีประมาณการรายรับต่ำสุด 406,230,000 บาท



กราฟที่ 30 ประมาณการรายรับ หมวดเงินอุดหนุนทั่วไป ประจำปีงบประมาณ พ.ศ.2564 มีประมาณการรายรับรวมทั้งสิ้น 3,670,182,557 บาท ปีงบประมาณ พ.ศ.2563 มีประมาณการรายรับสูงสุด 667,842,600 บาท ปีงบประมาณ พ.ศ.2562 มีประมาณการรายรับ 653,044,740 บาท ปีงบประมาณ พ.ศ.2561 มีประมาณการรายรับ 631,427,500 บาท ปีงบประมาณ พ.ศ.2564 มีประมาณการรายรับ 613,645,170 บาท ปีงบประมาณ พ.ศ.2560 มีประมาณการรายรับ 595,836,800 บาท ปีงบประมาณ พ.ศ. 2559 มีประมาณการรายรับต่ำสุด 508,385,747 บาท

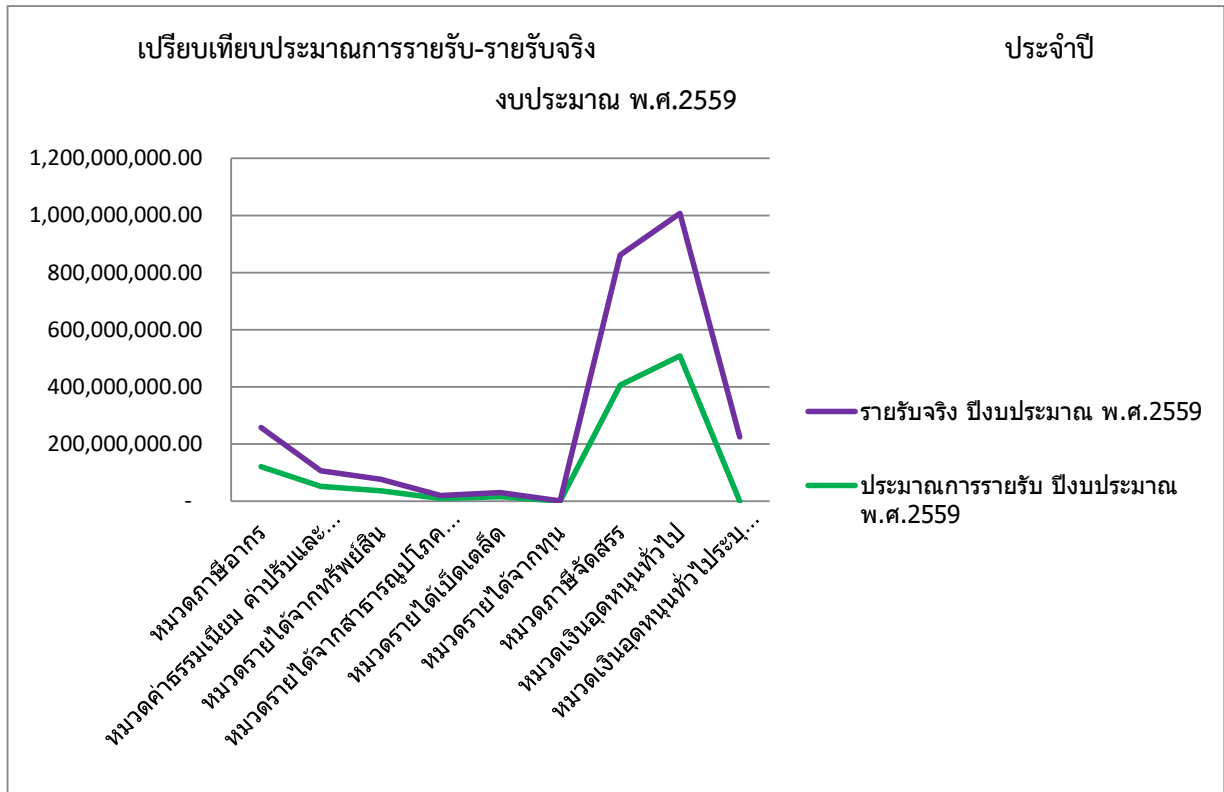
ตารางวิเคราะห์เปรียบเทียบ
รายรับจริง และประมาณการรายรับ
ระหว่างปีงบประมาณ พ.ศ.2559-2563

ตารางวิเคราะห์เปรียบเทียบรายรับจริง และประมาณการรายรับ

ปีงบประมาณ พ.ศ.2559 เทศบาลนครขอนแก่น อำเภอเมือง จังหวัดขอนแก่น

| | ประมาณการรายรับ ปีงบประมาณ พ.ศ.2559 | รายรับจริง ปีงบประมาณ พ.ศ.2559 | ผลต่าง |
|---|--|-----------------------------------|----------------|
| รายได้จัดเก็บเอง | | | |
| หมวดภาษีอากร | 120,988,600.00 | 136,609,094.11 | 15,620,494.11 |
| หมวดค่าธรรมเนียม ค่าปรับและใบอนุญาต | 52,128,330.00 | 54,063,206.07 | 1,934,876.07 |
| หมวดรายได้จากทรัพย์สิน | 35,943,970.00 | 41,019,726.84 | 5,075,756.84 |
| หมวดรายได้จากสาธารณูปโภคและพาณิชย์ | 9,930,000.00 | 10,094,838.62 | 164,838.62 |
| หมวดรายได้เบ็ดเตล็ด | 15,741,180.00 | 14,226,382.69 | - 1,514,797.31 |
| หมวดรายได้จากทุน | 80,000.00 | 930,050.00 | 850,050.00 |
| รวมรายได้จัดเก็บเอง | 234,812,080.00 | 256,943,298.33 | |
| รายได้ที่รัฐบาลเก็บแล้วจัดสรรให้องค์กรปกครองส่วนท้องถิ่น | | | |
| หมวดภาษีจัดสรร | 406,230,000.00 | 455,126,947.92 | 48,896,947.92 |
| รัฐบาลจัดเก็บแล้วจัดสรรให้องค์กรปกครองส่วนท้องถิ่น | 406,230,000.00 | 455,126,947.92 | |
| หมวดเงินอุดหนุนทั่วไป | 508,385,747.00 | 498,716,061.00 | - 9,669,686.00 |
| หมวดเงินอุดหนุนทั่วไปประจวบัตฤประสงค์ | - | 224,539,235.49 | 224,539,235.49 |
| รายได้ที่รัฐบาลอุดหนุนให้องค์กรปกครองส่วนท้องถิ่น | 508,385,747.00 | 723,255,296.49 | |
| รวม | 1,149,427,827.00 | 1,435,325,542.74 | |

ตารางที่ 4 จากตารางวิเคราะห์ได้ว่า ปีงบประมาณ พ.ศ. 2559 หมวดภาษีอากร ประมาณการรายรับ 136,609,094.11 บาท รายรับจริง จำนวน 120,988,600 บาท สูงขึ้นจาก ประมาณการรายรับ 15,620,494.11 บาท หมวดค่าธรรมเนียมค่าปรับและใบอนุญาต ประมาณการรายรับ 52,128,330 บาท รายรับจริง 54,063,206.07 บาท สูงขึ้นจากประมาณการรายรับ 1,934,876.07 บาท หมวดรายได้จากทรัพย์สินประมาณการรายรับ 35,943,970 บาท รายรับจริง 41,019,726.84 บาท สูงขึ้นจากประมาณการรายรับ 5,075,756.84 บาท หมวดรายได้จากสาธารณูปโภคและพาณิชย์ ประมาณการรายรับ 9,930,000 บาท รายรับจริง 10,094,838.62 บาทสูงขึ้นจากประมาณการรายรับ 164,838.62 บาท หมวดรายได้เบ็ดเตล็ดประมาณการรายรับ 15,741,180 บาท รายรับจริง14,226,382.69 บาท ลดลงจากประมาณการรายรับ 1,514,797.31 บาท หมวดรายได้จากทุนประมาณการรายรับ 80,000 บาท รายรับจริง 930,050 บาท สูงขึ้นจากประมาณการรายรับ 850,050 บาท หมวดภาษีจัดสรรประมาณการรายรับ 406,230,000 บาท รายรับจริง 455,126,947.92 บาท สูงขึ้นจากประมาณการรายรับ 48,896,947.92 บาท หมวดเงินอุดหนุนทั่วไป ประมาณการรายรับ 508,385,747 บาท รายรับจริง 498,716,061 บาท ลดลงจากประมาณการรายรับ 9,669,686 บาท หมวดเงินอุดหนุนทั่วไปประจวบัตฤประสงค์ มีประมาณการรายรับจริง 24,539,235.49 บาท สูงขึ้นจากประมาณการรายรับ 224,539,235.49 บาท



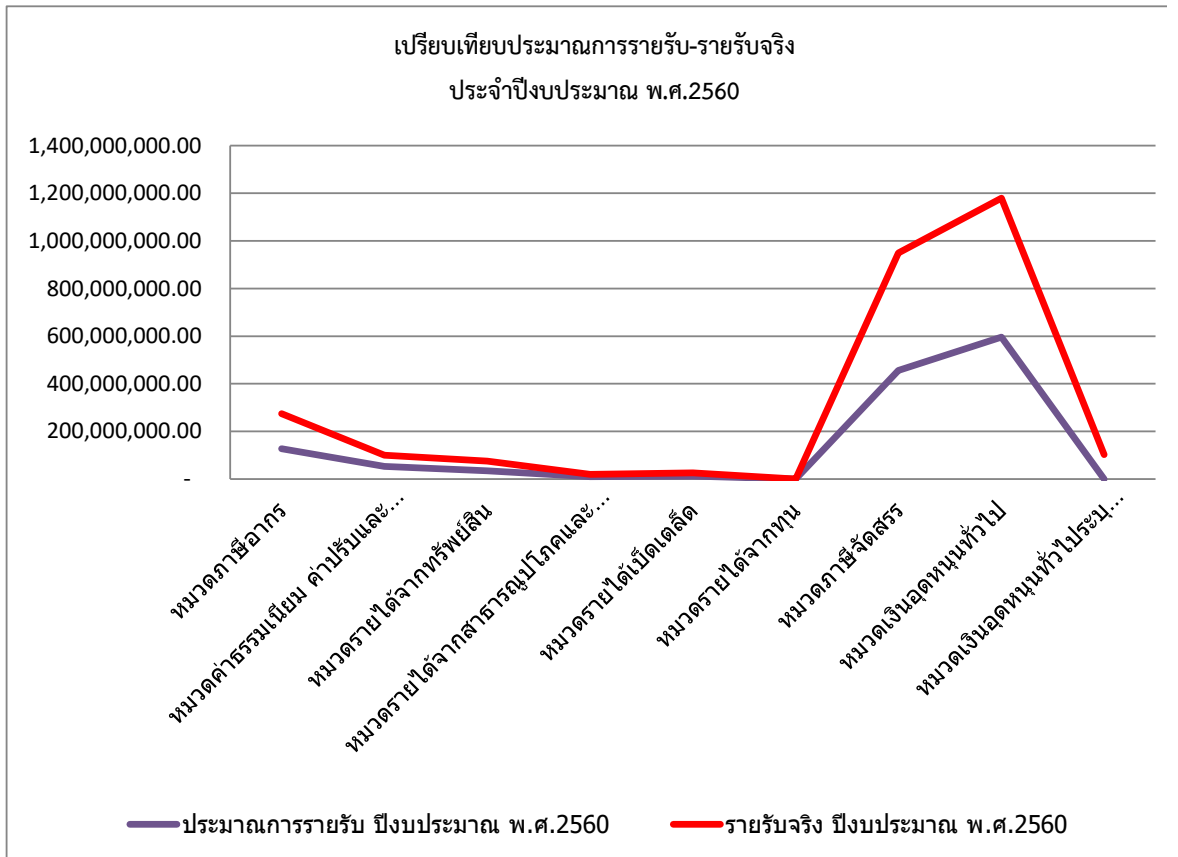
กราฟที่ 28 รายได้หมวดภาษีอากร ประจำปีงบประมาณ พ.ศ.2559 มีรายรับจริงสูงกว่าประมาณการรายรับ 15,620,494.11 บาท หมวดค่าธรรมเนียมค่าปรับและใบอนุญาต มีรายรับจริงสูงกว่าประมาณการรายรับ 1,934,876.07 บาท หมวดรายได้จากทรัพย์สินมีรายรับจริงสูงกว่าประมาณการรายรับ 5,075,756.84 บาท หมวดรายได้จากสาธารณูปโภคและพาณิชย์มีรายรับจริงสูงกว่าประมาณการรายรับ 164,838.62 บาท หมวดรายได้เบ็ดเตล็ด มีรายรับจริงต่ำกว่าประมาณการรายรับ 1,514,797.31 บาท หมวดรายได้จากทุน มีรายรับจริงสูงกว่าประมาณการรายรับ 850,050 บาท หมวดภาษีจัดสรร มีรายรับจริงสูงกว่าประมาณการรายรับ 48,896,947.92 บาท หมวดเงินอุดหนุนทั่วไป มีงบประมาณรายรับจริงต่ำกว่าประมาณการรายรับ 9,669,686 บาท หมวดเงินอุดหนุนทั่วไปประจําปีประจําปี มีงบประมาณรายรับจริง 224,539,235.49 บาท

ตารางวิเคราะห์เปรียบเทียบรายรับจริง และประมาณการรายรับ

ปีงบประมาณ พ.ศ.2560 เทศบาลนครขอนแก่น อำเภอเมือง จังหวัดขอนแก่น

| | ประมาณการรายรับ | รายรับจริง | ผลต่าง |
|---|-------------------------|-------------------------|-----------------|
| | ปีงบประมาณ พ.ศ.2560 | ปีงบประมาณ พ.ศ.2560 | |
| รายได้จัดเก็บเอง | | | |
| หมวดภาษีอากร | 126,980,600.00 | 147,788,404.69 | 20,807,804.69 |
| หมวดค่าธรรมเนียม ค่าปรับและใบอนุญาต | 52,729,340.00 | 47,251,199.48 | - 5,478,140.52 |
| หมวดรายได้จากทรัพย์สิน | 35,041,120.00 | 40,742,575.12 | 5,701,455.12 |
| หมวดรายได้จากสาธารณูปโภคและพาณิชย์ | 9,930,000.00 | 10,221,729.06 | 291,729.06 |
| หมวดรายได้เบ็ดเตล็ด | 12,929,020.00 | 12,860,279.76 | - 68,740.24 |
| หมวดรายได้จากทุน | 80,000.00 | - | - 80,000.00 |
| รวมรายได้จัดเก็บเอง | 237,690,080.00 | 258,864,188.11 | |
| รายได้ที่รัฐบาลเก็บแล้วจัดสรรให้องค์กรปกครองส่วนท้องถิ่น | | | |
| หมวดภาษีจัดสรร | 456,230,000.00 | 492,648,804.65 | 36,418,804.65 |
| รัฐบาลจัดเก็บแล้วจัดสรรให้องค์กรปกครองส่วนท้องถิ่น | 456,230,000.00 | 492,648,804.65 | |
| หมวดเงินอุดหนุนทั่วไป | 595,836,800.00 | 583,477,841.40 | - 12,358,958.60 |
| หมวดเงินอุดหนุนทั่วไปประวัติดูประสงค์ | - | 102,814,623.69 | 102,814,623.69 |
| รายได้ที่รัฐบาลอุดหนุนให้องค์กรปกครองส่วนท้องถิ่น | 595,836,800.00 | 686,292,465.09 | |
| รวม | 1,289,756,880.00 | 1,437,805,457.85 | |

ตารางที่ 5 จากตารางวิเคราะห์ได้ว่าปีงบประมาณ พ.ศ. 2560 หมวดภาษีอากร ประมาณการรายรับ 126,980,600บาทงบประมาณรายรับจริง จำนวน 147,788,404.69 บาท สูงขึ้นจากประมาณการรายรับ 20,807,804,69 บาท หมวดค่าธรรมเนียมค่าปรับและใบอนุญาต ประมาณการรายรับ 52,729,340 บาท รายรับจริง 47,251,199.48 บาท ลดลงจากประมาณการรายรับ 5,478,140.52 บาท หมวดรายได้จากทรัพย์สิน งบประมาณการรายรับ 35,041,120 บาท รายรับจริง 40,742,575.12 บาท สูงขึ้นจากประมาณการรายรับ 5,701,455.12 บาท หมวดรายได้จากสาธารณูปโภคและพาณิชย์ งบประมาณการรายรับ 9,930,000 บาท รายรับจริง 10,221,729.06 บาท สูงขึ้นจากประมาณการรายรับ 291,729.06 บาท หมวดรายได้เบ็ดเตล็ดประมาณการรายรับ 12,929,020 บาท รายรับจริง 12,860,279.76 บาท ลดลงจากประมาณการรายรับ 48,740.24 บาท หมวดรายได้จากทุนงบประมาณ การรายรับ 80,000 บาท รายรับจริง 0 บาท ลดลงจากประมาณ การรายรับ 80,000 บาท หมวดภาษีจัดสรร งบประมาณการรายรับ 456,230,000 บาท รายรับจริง 492,648,804.65 บาท สูงขึ้นจากประมาณการ รายรับ 36,418,804.65 บาท หมวดเงินอุดหนุนทั่วไป งบประมาณการรายรับ 495,836,800 บาท รายรับจริง 583,477,841.40 บาท ลดลงจากประมาณการรายรับ 2,358,958.60 บาท หมวดเงินอุดหนุนทั่วไปประวัติดูประสงค์ มีรายรับจริง 102,814,623.69 บาท

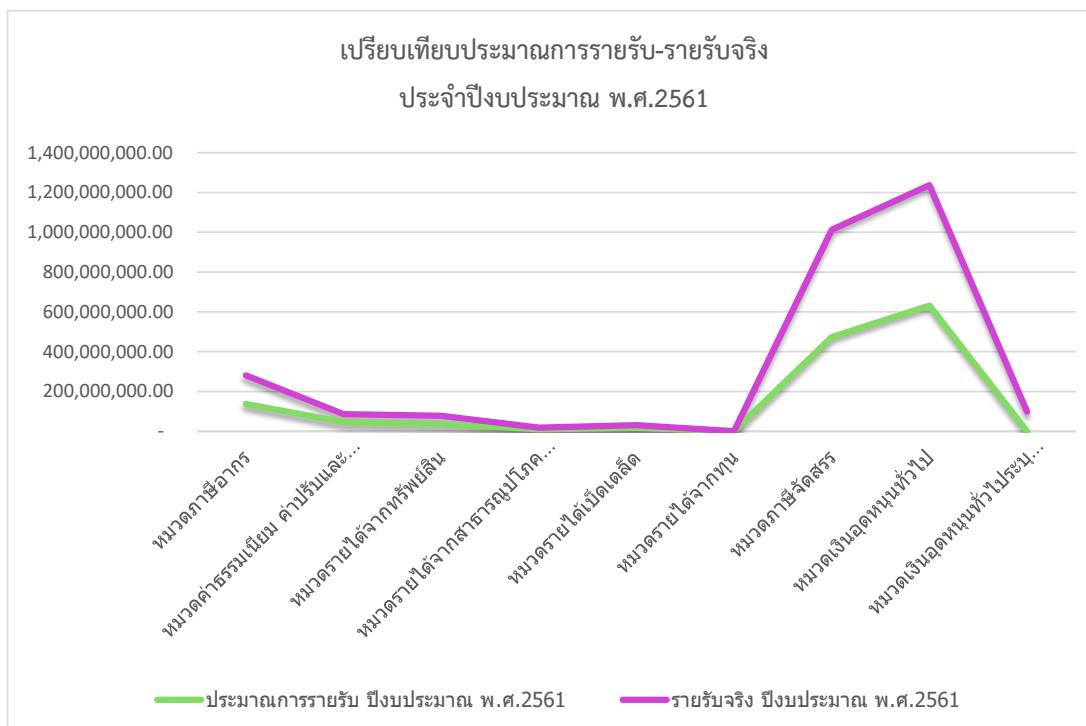


กราฟที่ 29 รายได้จากหมวดภาษีอากรประจำปีงบประมาณ พ.ศ.2560 มีงบประมาณรายรับจริง สูงกว่าประมาณการรายรับ 20,807,804.69 บาท หมวดค่าธรรมเนียมค่าปรับและใบอนุญาต มีรายรับจริงต่ำกว่า ประมาณการรายรับ 5,478,140.52 บาท หมวดรายได้จากทรัพย์สิน มีรายรับจริงสูงกว่าประมาณการรายรับ 5,701,455.12 บาท หมวดรายได้จากสาธารณสุขโรคและพาณิชย์ มีรายรับจริงสูงกว่าประมาณการรายรับ 291,729.06 บาท หมวดรายได้เบ็ดเตล็ด มีรายรับจริงต่ำกว่าประมาณการรายรับ 48,740.24 บาท รายได้จากทุนมีรายรับจริงต่ำกว่า ประมาณการรายรับ 0 บาท หมวดภาษีจัดสรร มีรายรับจริงสูงกว่าประมาณการรายรับ 36,418,804.65 บาท หมวดเงินอุดหนุนทั่วไป มีรายรับจริงต่ำกว่า ประมาณการรายรับ 12,358,958 บาท หมวดเงินอุดหนุนทั่วไปประวัตุประสงค์ มีรายรับจริง 102,814,623.69 บาท

ตารางวิเคราะห์เปรียบเทียบรายรับจริง และประมาณการรายรับ
ปีงบประมาณ พ.ศ.2561 เทศบาลนครขอนแก่น อำเภอเมือง จังหวัดขอนแก่น

| | ประมาณการรายรับ ปีงบประมาณ พ.ศ.2561 | รายรับจริง ปีงบประมาณ พ.ศ.2561 | ผลต่าง |
|---|--|-----------------------------------|-----------------|
| รายได้จัดเก็บเอง | | | |
| หมวดภาษีอากร | 137,081,600.00 | 144,267,635.71 | 7,186,035.71 |
| หมวดค่าธรรมเนียม ค่าปรับและใบอนุญาต | 45,623,250.00 | 39,874,714.57 | - 5,748,535.43 |
| หมวดรายได้จากทรัพย์สิน | 37,015,120.00 | 40,973,061.02 | 3,957,941.02 |
| หมวดรายได้จากสาธารณูปโภคและพาณิชย์ | 9,930,000.00 | 8,361,772.16 | - 1,568,227.84 |
| หมวดรายได้เบ็ดเตล็ด | 16,647,580.00 | 14,609,207.86 | - 2,038,372.14 |
| หมวดรายได้จากทุน | 80,000.00 | 11,110.00 | - 68,890.00 |
| รวมรายได้จัดเก็บเอง | 246,377,550.00 | 248,097,501.32 | |
| รายได้ที่รัฐบาลเก็บแล้วจัดสรรให้องค์กรปกครองส่วนท้องถิ่น | | | |
| หมวดภาษีจัดสรร | 473,178,000.00 | 539,724,927.80 | 66,546,927.80 |
| รัฐบาลจัดเก็บแล้วจัดสรรให้องค์กรปกครองส่วนท้องถิ่น | 473,178,000.00 | 539,724,927.80 | |
| หมวดเงินอุดหนุนทั่วไป | 631,427,500.00 | 605,407,491.00 | - 26,020,009.00 |
| หมวดเงินอุดหนุนทั่วไปประวัตฤประสงค์ | - | 98,468,663.83 | 98,468,663.83 |
| รายได้ที่รัฐบาลอุดหนุนให้องค์กรปกครองส่วนท้องถิ่น | 631,427,500.00 | 703,876,154.83 | |
| รวม | 1,350,983,050.00 | 1,491,698,583.95 | |

ตารางที่ 6 จากตารางวิเคราะห์ได้ว่าปีงบประมาณ พ.ศ. 2561 หมวดภาษีอากร ประมาณการรายรับ 137,081,600 บาท รายรับจริง จำนวน 144,267,635.71 บาท สูงขึ้นจากประมาณการรายรับ 7,186,035.71 บาท หมวดค่าธรรมเนียมค่าปรับและใบอนุญาต ประมาณการรายรับ 45,623,250 บาท รายรับจริง 39,874,714.57 บาท ลดลงจากประมาณการรายรับ 5,748,535.43 บาท หมวดรายได้จากทรัพย์สิน ประมาณการรายรับ 37,015,120 บาท รายรับจริง 40,973,061.02 บาท สูงขึ้นจากประมาณการรายรับ 3,957,941.02 บาท หมวดรายได้จากสาธารณูปโภคและพาณิชย์ ประมาณการรายรับ 9,930,000 บาท รายรับจริง 8,361,772.16 บาท ลดลงจากประมาณการรายรับ 1,568,227.84 บาท หมวดรายได้เบ็ดเตล็ด ประมาณการรายรับ 16,647,580 บาท ปีงบประมาณ รายรับจริง 14,609,207.86 บาท ลดลงจากประมาณการรายรับ 2,038,372.14 บาท หมวดรายได้จากทุน ประมาณการรายรับ 80,000 บาท รายรับจริง 11,110 บาท ลดลงจากประมาณการรายรับ 68,890 บาท หมวดภาษีจัดสรร ประมาณการรายรับ 473,178,000 บาท รายรับจริง 539,724,927.80 บาท สูงขึ้นจากประมาณการรายรับ 66,546,927.80 บาท หมวดเงินอุดหนุนทั่วไป ประมาณการรายรับ 631,427,500 บาท รายรับจริง 605,407,491 บาท ลดลงจากประมาณการรายรับ 26,020,009 บาท หมวดเงินอุดหนุนทั่วไปประวัตฤประสงค์ มีรายรับจริง 98,468,663.83 บาท



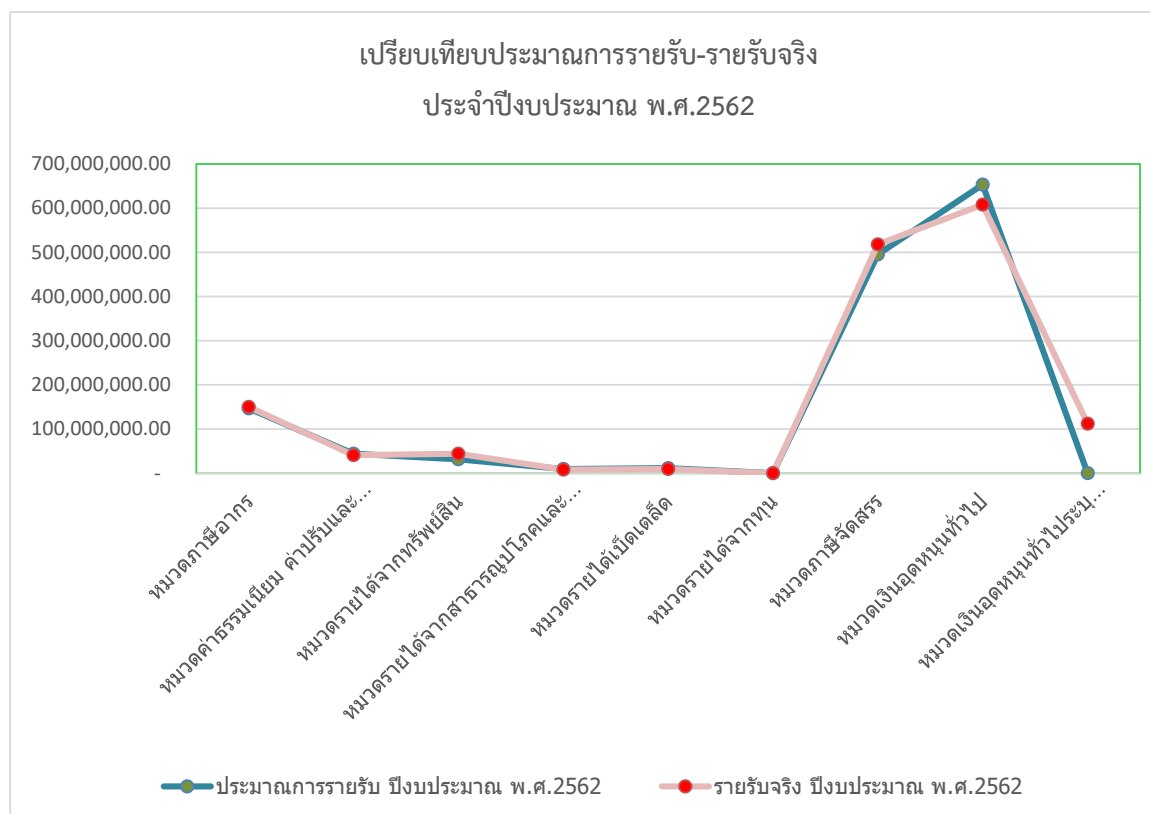
กราฟที่ 30 รายได้หมวดภาษีอากร ประจำปีงบประมาณ พ.ศ.2561 มีรายรับจริงสูงกว่าประมาณการรายรับ 7,186,035.71 บาท หมวดค่าธรรมเนียมค่าปรับและใบอนุญาต มีรายรับจริง ต่ำกว่าประมาณการรายรับ 5,748,535.43 บาท หมวดรายได้จากทรัพย์สิน มีรายรับจริงสูงกว่างบประมาณรายรับ 3,957,941.02 บาท หมวดรายได้จากสาธารณสุขและพาณิชย์ มีรายรับจริง ต่ำกว่าประมาณการรายรับ 1,568,227.84 บาท หมวดรายได้เบ็ดเตล็ด มีรายรับจริง ต่ำกว่าประมาณการรายรับ 2,038,372.14 บาท หมวดรายได้จากทุน มีรายรับจริงต่ำกว่าประมาณการรายรับ 68,890 บาท หมวดภาษีจัดสรร มีงบประมาณรายรับจริงสูงกว่าประมาณการรายรับ 66,546,927.80 บาท หมวดเงินอุดหนุนทั่วไปมีรายรับจริง ต่ำกว่าประมาณการรายรับ 26,020,009 บาท หมวดเงินอุดหนุนทั่วไปประวัตถุประสงค์ มีรายรับจริง 98,468,663.83 บาท

ตารางวิเคราะห์เปรียบเทียบรายรับจริง และประมาณการรายรับ

ปีงบประมาณ พ.ศ.2562 เทศบาลนครขอนแก่น อำเภอเมือง จังหวัดขอนแก่น

| | ประมาณการรายรับ | รายรับจริง | ผลต่าง |
|---|-------------------------|-------------------------|-----------------|
| | ปีงบประมาณ พ.ศ.2562 | ปีงบประมาณ พ.ศ.2562 | |
| รายได้จัดเก็บเอง | | | |
| หมวดภาษีอากร | 147,181,600.00 | 149,908,124.38 | 2,726,524.38 |
| หมวดค่าธรรมเนียม ค่าปรับและใบอนุญาต | 44,529,500.00 | 41,159,163.27 | - 3,370,336.73 |
| หมวดรายได้จากทรัพย์สิน | 31,345,820.00 | 44,008,127.26 | 12,662,307.26 |
| หมวดรายได้จากสาธารณูปโภคและพาณิชย์ | 9,600,000.00 | 8,443,177.61 | - 1,156,822.39 |
| หมวดรายได้เบ็ดเตล็ด | 11,590,730.00 | 9,604,052.09 | - 1,986,677.91 |
| หมวดรายได้จากทุน | 80,000.00 | 112,590.00 | 32,590.00 |
| รวมรายได้จัดเก็บเอง | 244,327,650.00 | 253,235,234.61 | |
| รายได้ที่รัฐบาลเก็บแล้วจัดสรรให้องค์กรปกครองส่วนท้องถิ่น | | | |
| หมวดภาษีจัดสรร | 495,070,000.00 | 517,876,061.94 | 22,806,061.94 |
| รัฐบาลจัดเก็บแล้วจัดสรรให้องค์กรปกครองส่วนท้องถิ่น | 495,070,000.00 | 517,876,061.94 | |
| หมวดเงินอุดหนุนทั่วไป | 653,044,740.00 | 607,849,257.00 | - 45,195,483.00 |
| หมวดเงินอุดหนุนทั่วไปประจวบัตฤประสงค์ | - | 112,187,839.29 | 112,187,839.29 |
| รายได้ที่รัฐบาลอุดหนุนให้องค์กรปกครองส่วนท้องถิ่น | 653,044,740.00 | 720,037,096.29 | |
| รวม | 1,392,442,390.00 | 1,491,148,392.84 | |

ตารางที่ 7 จากตารางวิเคราะห์ได้ว่าปีงบประมาณ พ.ศ. 2562 หมวดภาษีอากร ประมาณการรายรับ 147,181,600 บาท รายรับจริงจำนวน 149,908,124.38 บาท สูงขึ้นจากประมาณการรายรับ 2,726,524.38 บาท หมวดค่าธรรมเนียมค่าปรับและใบอนุญาตประมาณการรายรับ 44,529,500 บาท ประมาณการรายรับจริง 41,159,163.27 บาท ลดลงจากประมาณการรายรับ 3,370,336.73 บาท หมวดรายได้จากทรัพย์สินประมาณการรายรับ 31,345,820 บาท รายรับจริง 44,008,127.26 บาท สูงขึ้นจากประมาณการรายรับ 12,662,307.26 บาท หมวดรายได้จากสาธารณูปโภคและพาณิชย์ ประมาณการรายรับ 9,600,000 บาท รายรับจริง 8,443,177.61 บาท ลดลงจากประมาณการรายรับ 1,156,822.39 บาท หมวดรายได้เบ็ดเตล็ด ประมาณการรายรับ 11,590,730 บาท รายรับจริง 9,604,052.09 บาท ลดลงจากประมาณการรายรับ 1,986,677.91 บาท หมวดรายได้จากทุน ประมาณการรายรับ 80,000 บาท รายรับจริง 112,590 บาท ลดลงจากประมาณการรายรับ 32,590 บาท หมวดภาษีจัดสรรงบประมาณ การรายรับ 495,070,000 บาท รายรับจริง 517,876,061.94 บาทสูงขึ้นจากประมาณการรายรับ22,806,061.94บาทหมวดเงินอุดหนุนทั่วไป ประมาณการรายรับ 653,044,740 บาท รายรับจริง 607,849,257 บาท ลดลงจากประมาณการรายรับ 45,195,483 บาท หมวดเงินอุดหนุนทั่วไปประจวบัตฤประสงค์ มีรายรับจริง 112,187,839.29 บาท



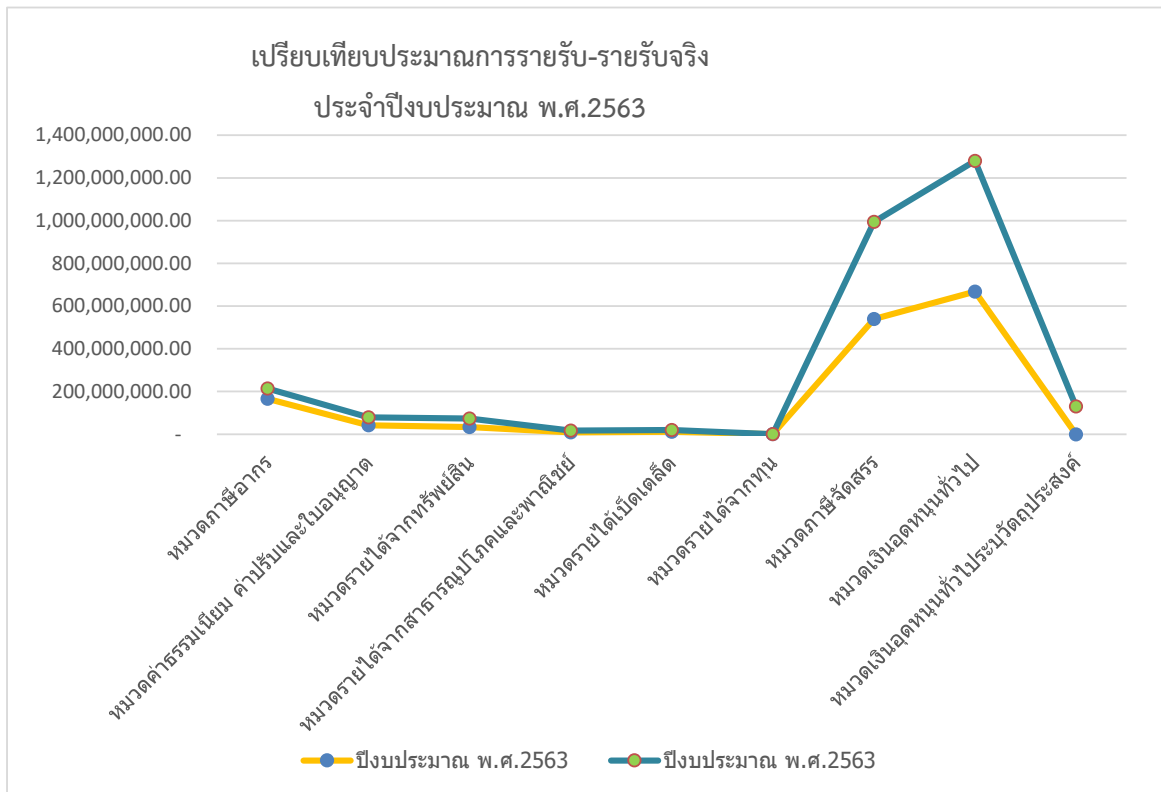
กราฟที่ 31 รายได้หมวดภาษีอากร ประจำปีงบประมาณ พ.ศ.2562 มีรายรับจริงสูงกว่าประมาณการรายรับ 2,726,524.38 บาท หมวดค่าธรรมเนียมค่าปรับและใบอนุญาต มีรายรับจริงต่ำกว่า ประมาณการรายรับ 3,370,336.73 บาท หมวดรายได้จากทรัพย์สิน มีรายรับจริงสูงกว่าประมาณการรายรับ 12,662,307.26 บาท หมวดรายได้จากภาครัฐและพาณิชย์ มีรายรับจริงต่ำกว่า ประมาณการรายรับ 1,156,822.39 บาท หมวดรายได้ระเบิดเตล็ด มีรายรับจริง ต่ำกว่าประมาณการรายรับ 1,986,677.91 บาท หมวดรายได้จากทุนมีรายรับจริงสูงกว่าประมาณการรายรับ 32,590 บาท หมวดภาษีจัดสรร มีรายรับจริงสูงกว่าประมาณการรายรับ 22,806,061.94 บาท หมวดเงินอุดหนุนทั่วไป มีรายรับจริงต่ำกว่ารายรับจริง ประมาณการรายรับ 45,195,483 บาท หมวดเงินอุดหนุนทั่วไปประมวตฤประสงค มีรายรับจริง 112,187,839.29 บาท

ตารางวิเคราะห์เปรียบเทียบรายรับจริง และประมาณการรายรับ

ปีงบประมาณ พ.ศ.2563 เทศบาลนครขอนแก่น อำเภอเมือง จังหวัดขอนแก่น

| | ประมาณการรายรับ | รายรับจริง | ผลต่าง |
|---|-------------------------|-------------------------|------------------|
| | ปีงบประมาณ พ.ศ.2563 | ปีงบประมาณ พ.ศ.2563 | |
| รายได้จัดเก็บเอง | | | |
| หมวดภาษีอากร | 166,041,600.00 | 48,260,539.26 | - 117,781,060.74 |
| หมวดค่าธรรมเนียม ค่าปรับและใบอนุญาต | 42,598,200.00 | 36,785,831.43 | - 5,812,368.57 |
| หมวดรายได้จากทรัพย์สิน | 33,877,750.00 | 40,366,544.16 | 6,488,794.16 |
| หมวดรายได้จากสาธารณูปโภคและพาณิชย์ | 9,600,000.00 | 7,789,193.78 | - 1,810,806.22 |
| หมวดรายได้เบ็ดเตล็ด | 11,673,980.00 | 8,810,799.42 | - 2,863,180.58 |
| หมวดรายได้จากทุน | 80,000.00 | 449,312.00 | 369,312.00 |
| รวมรายได้จัดเก็บเอง | 263,871,530.00 | 142,462,220.05 | |
| รายได้ที่รัฐบาลเก็บแล้วจัดสรรให้องค์กรปกครองส่วนท้องถิ่น | | | |
| หมวดภาษีจัดสรร | 540,000,000.00 | 454,508,408.99 | - 85,491,591.01 |
| รัฐบาลจัดเก็บแล้วจัดสรรให้องค์กรปกครองส่วนท้องถิ่น | 540,000,000.00 | 454,508,408.99 | |
| หมวดเงินอุดหนุนทั่วไป | 667,842,600.00 | 611,724,383.00 | - 56,118,217.00 |
| หมวดเงินอุดหนุนทั่วไปประจวบัตฤประสงค์ | - | 129,756,350.58 | 129,756,350.58 |
| รายได้ที่รัฐบาลอุดหนุนให้องค์กรปกครองส่วนท้องถิ่น | 667,842,600.00 | 741,480,733.58 | |
| รวม | 1,471,714,130.00 | 1,338,451,362.62 | |

ตารางที่ 7 จากตารางวิเคราะห์ที่ได้ว่าปีงบประมาณ พ.ศ. 2563 หมวดภาษีอากร ประมาณการรายรับ 148,056,000 บาท รายรับจริง จำนวน 48,260,539.26 บาท ลดจากประมาณการรายรับ 117,781,060.74 บาท หมวดค่าธรรมเนียมค่าปรับและใบอนุญาต ประมาณการรายรับ 42,598,200 บาท รายรับจริง 36,785,831.43 บาท ลดจากประมาณการรายรับ 5,812,368.57 บาท หมวดรายได้จากทรัพย์สิน ประมาณการรายรับ 33,877,750 บาท รายรับจริง 40,366,544.16 บาท สูงขึ้นจากประมาณการรายรับ 6,488,794.16 บาท หมวดรายได้จากสาธารณูปโภคและพาณิชย์ประมาณการรายรับ 9,600,000 บาท รายรับจริง 7,789,193.78 บาท ลดจากประมาณการรายรับ 1,810,806.22 บาท หมวด หมวดรายได้เบ็ดเตล็ด ประมาณการรายรับ 11,673,980 บาท รายรับจริง 8,810,799.42 บาท ลดจากประมาณการรายรับ 2,863,180.58 บาท หมวดรายได้จากทุน ประมาณการรายรับ 80,000 บาท รายรับจริง 449,312 บาท ลดจากประมาณการรายรับ 369,312 บาท หมวดภาษีจัดสรรประมาณการรายรับ 540,000,000 บาท รายรับจริง 454,508,408.99 บาท ลดจากประมาณการรายรับ 85,491,591.01 บาท หมวดเงินอุดหนุนทั่วไป ประมาณการรายรับ 667,842,600 บาท รายรับจริง 611,724,383 บาท ลดจากประมาณการรายรับ 56,118,217 บาท หมวดเงินอุดหนุนทั่วไปประจวบัตฤประสงค์ มีรายรับจริง 129,756,350.58 บาท



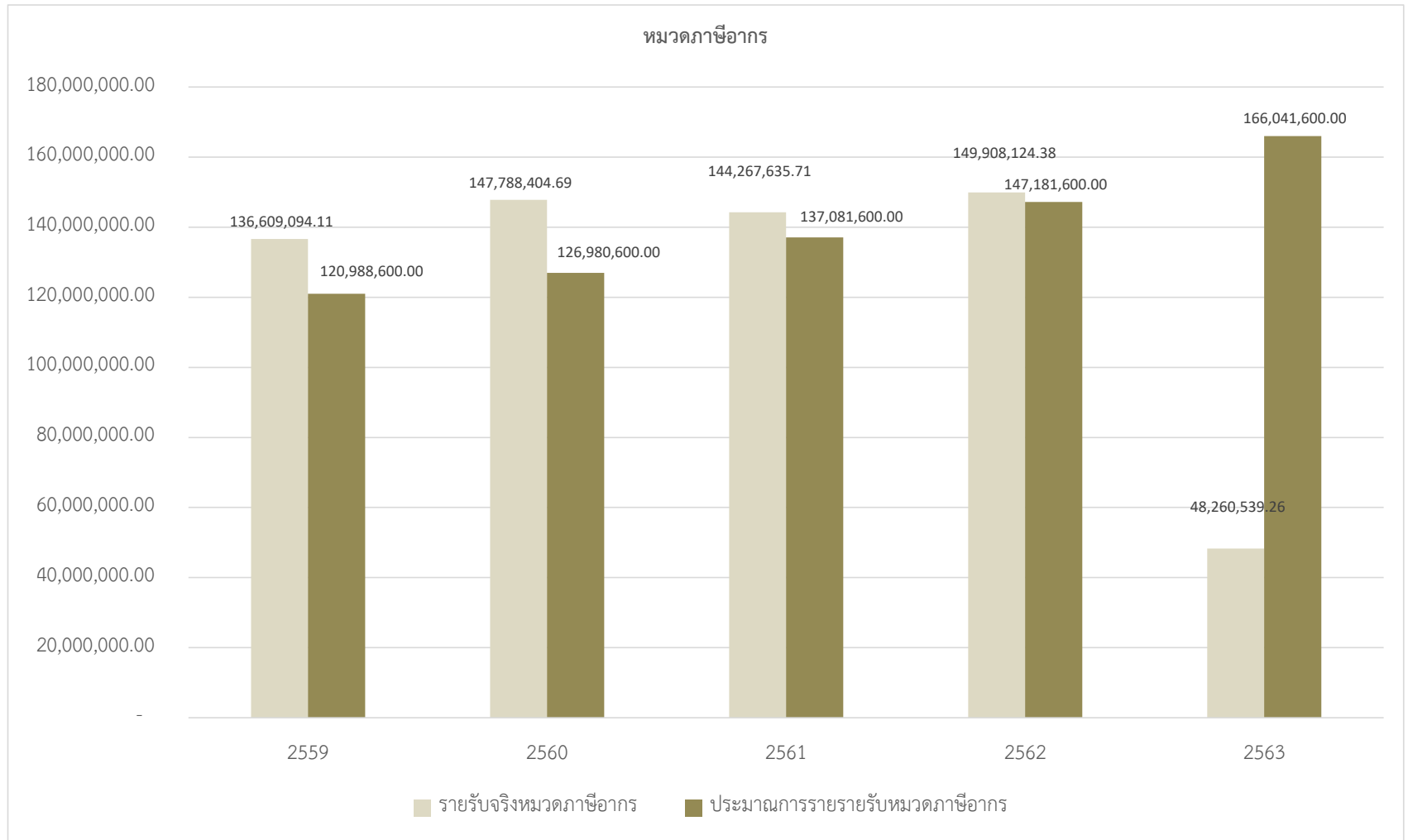
ตารางที่ 32 รายได้หมวดภาษีอากร ประจำปีงบประมาณ พ.ศ.2563 มีรายรับจริงต่ำกว่าประมาณการรายรับ 117,781,060.74 บาท หมวดค่าธรรมเนียมค่าปรับและใบอนุญาต มีงบประมาณรายรับจริงต่ำกว่าประมาณการรายรับ 5,812,368.57บาท หมวดรายได้จากทรัพย์สิน มีรายรับจริงสูงกว่าประมาณการรายรับ 6,488,794.16 บาท หมวดรายได้จากสาธารณูปโภคและพาณิชย์ มีรายรับจริงต่ำกว่าประมาณการรายรับ 1,810,806.22 บาท หมวดรายได้เบ็ดเตล็ดมี มีรายรับจริงต่ำกว่าประมาณการรายรับ 2,863,180.58 บาท หมวดรายได้จากทุน มีรายรับจริงต่ำกว่าประมาณการรายรับ 369,312 บาทหมวดภาษีจัดสรรมีรายรับจริงต่ำกว่าประมาณการรายรับ 85,491,591.01 บาทหมวดเงินอุดหนุนทั่วไป มีรายรับจริงต่ำกว่าประมาณการรายรับ 56,118,217 บาท หมวดเงินอุดหนุนทั่วไประบุวัตถุประสงค์ มีรายรับจริง 129,756,350.58 บาท

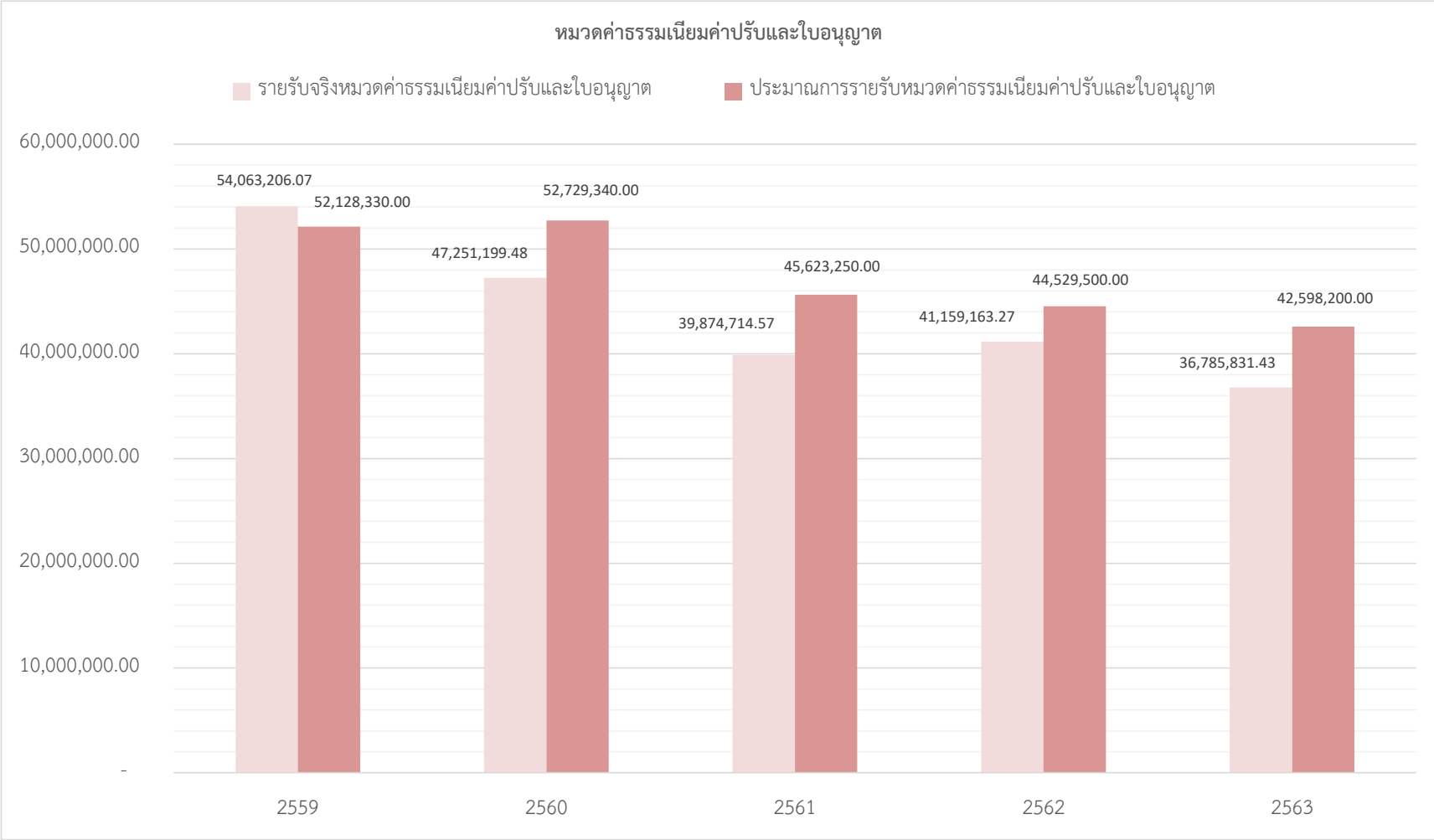
ตารางวิเคราะห์เปรียบเทียบรายรับจริง-ประมาณการรายรับ

ระหว่างปีงบประมาณ พ.ศ.2559-2563

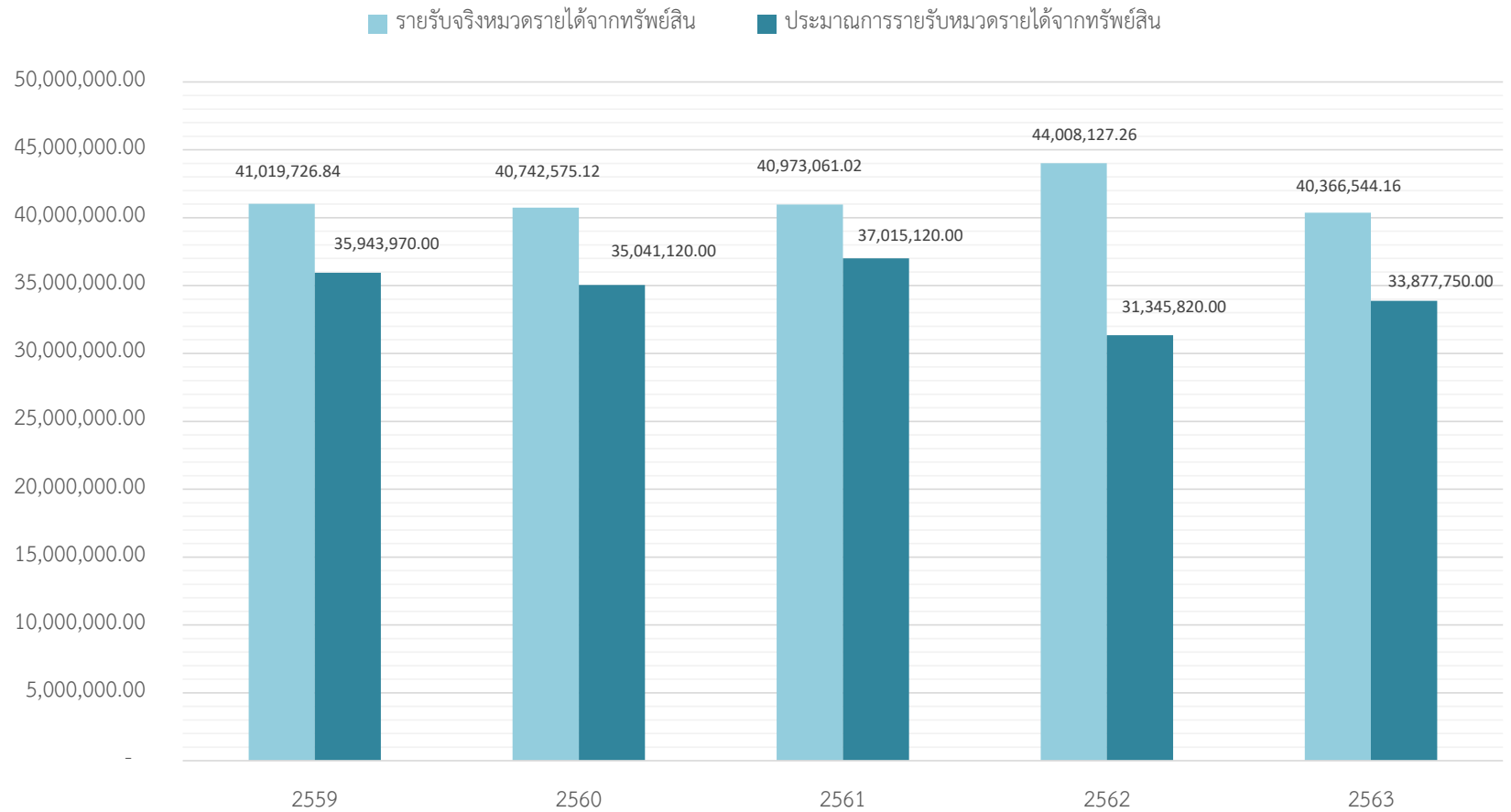
เทศบาลนครขอนแก่น อำเภอเมืองแก่น จังหวัดขอนแก่น

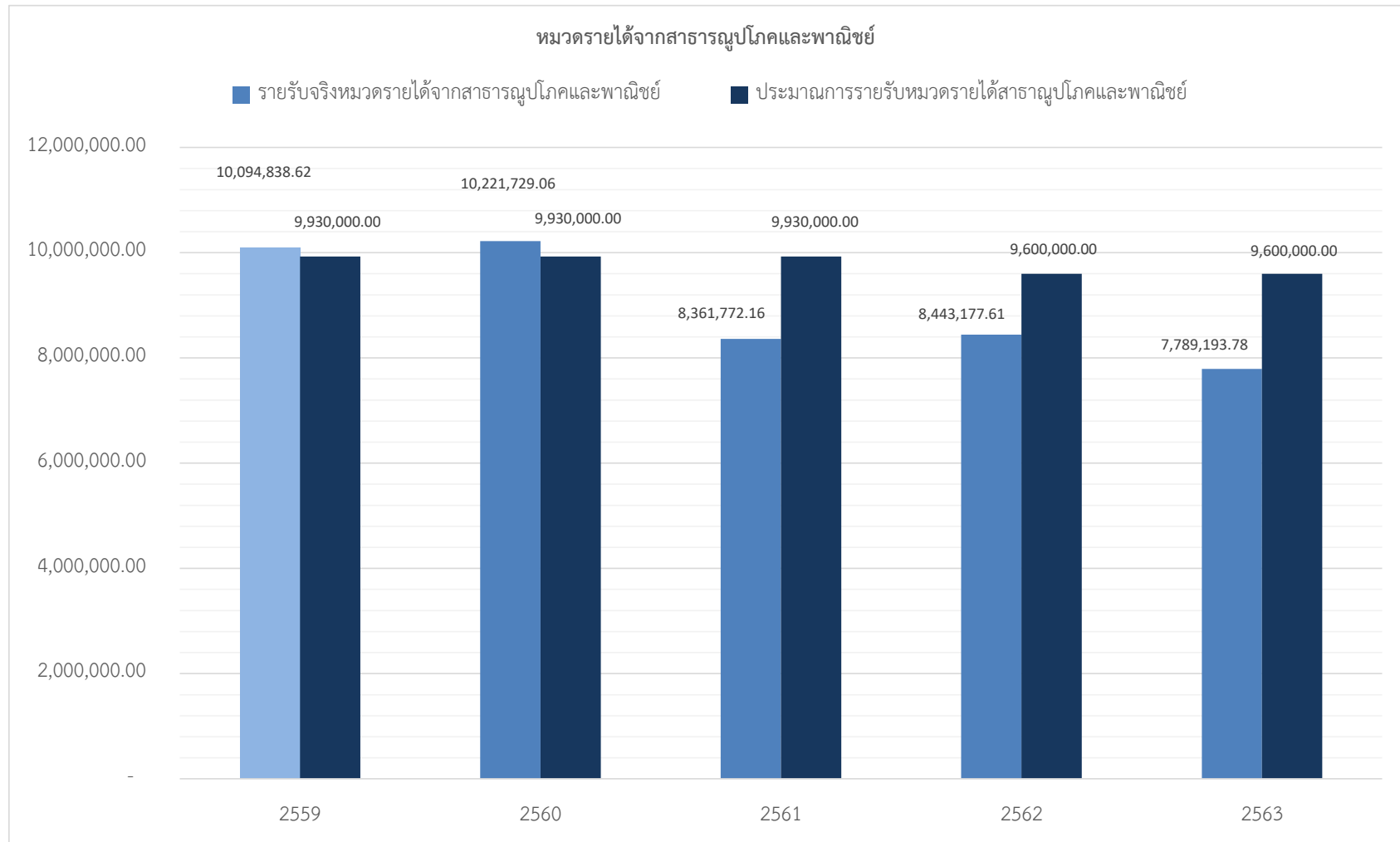
| | รายรับจริง ปี 2559 | ประมาณการ รายรับปี 2559 | รายรับจริง ปี 2560 | ประมาณการรายรับ ปี 2560 | รายรับจริง ปี 2561 | ประมาณการรายรับ ปี 2561 | รายรับจริง ปี 2562 | ประมาณการรายรับ ปี 2562 | รายรับจริง ปี 2563 | ประมาณการรายรับปี 2563 |
|--|-------------------------|----------------------------|-------------------------|----------------------------|-------------------------|----------------------------|-------------------------|----------------------------|-------------------------|---------------------------|
| รายได้จัดเก็บเอง | | | | | | | | | | |
| หมวดภาษีอากร | 136,609,094.11 | 120,988,600.00 | 147,788,404.69 | 126,980,600.00 | 144,267,635.71 | 137,081,600.00 | 149,908,124.38 | 147,181,600.00 | 48,260,539.26 | 166,041,600.00 |
| หมวดค่าธรรมเนียม ค่าปรับและใบอนุญาต | 54,063,206.07 | 52,128,330.00 | 47,251,199.48 | 52,729,340.00 | 39,874,714.57 | 45,623,250.00 | 41,159,163.27 | 44,529,500.00 | 36,785,831.43 | 42,598,200.00 |
| หมวดรายได้จากทรัพย์สิน | 41,019,726.84 | 35,943,970.00 | 40,742,575.12 | 35,041,120.00 | 40,973,061.02 | 37,015,120.00 | 44,008,127.26 | 31,345,820.00 | 40,366,544.16 | 33,877,750.00 |
| หมวดรายได้จากสาธารณูปโภคและพาหนะ | 10,094,838.62 | 9,930,000.00 | 10,221,729.06 | 9,930,000.00 | 8,361,772.16 | 9,930,000.00 | 8,443,177.61 | 9,600,000.00 | 7,789,193.78 | 9,600,000.00 |
| หมวดรายได้เบ็ดเตล็ด | 14,226,382.69 | 15,741,180.00 | 12,860,279.76 | 12,929,020.00 | 14,609,207.86 | 16,647,580.00 | 9,604,052.09 | 11,590,730.00 | 8,810,799.42 | 11,673,980.00 |
| หมวดรายได้จากทุน | 930,050.00 | 80,000.00 | 0.00 | 80,000.00 | 11,110.00 | 80,000.00 | 112,590.00 | 80,000.00 | 449,312.00 | 80,000.00 |
| รวมรายได้จัดเก็บเอง | 256,943,298.33 | 234,812,080.00 | 258,864,188.11 | 237,690,080.00 | 248,097,501.32 | 246,377,550.00 | 253,235,234.61 | 244,327,650.00 | 142,462,220.05 | 263,871,530.00 |
| รายได้ที่รัฐบาลเก็บแล้วจัดสรรให้ องค์กรปกครองส่วนท้องถิ่น | | | | | | | | | | |
| หมวดภาษีจัดสรร | 455,126,947.92 | 406,230,000.00 | 492,648,804.65 | 456,230,000.00 | 539,724,927.80 | 473,178,000.00 | 517,876,061.94 | 495,070,000.00 | 454,508,408.99 | 540,000,000.00 |
| รัฐบาลจัดเก็บแล้วจัดสรรให้องค์กร ปกครองส่วนท้องถิ่น | | | | | | | | | | |
| หมวดเงินอุดหนุนทั่วไป | 498,716,061.00 | 508,385,747.00 | 583,477,841.40 | 595,836,800.00 | 605,407,491.00 | 631,427,500.00 | 607,849,257.00 | 653,044,740.00 | 611,724,383.00 | 667,842,600.00 |
| เงินอุดหนุนระบุวัตถุประสงค์/เฉพาะกิจ | 224,539,235.49 | - | 102,814,623.69 | - | 98,468,663.83 | - | 112,187,839.29 | - | 129,756,350.58 | - |
| รวมรายได้ที่รัฐบาลอุดหนุนให้องค์กร ปกครองส่วนท้องถิ่น | 723,255,296.49 | 508,385,747.00 | 686,292,465.09 | 595,836,800.00 | 703,876,154.83 | 631,427,500.00 | 720,037,096.29 | 653,044,740.00 | 741,480,733.58 | 667,842,600.00 |
| รวม | 1,435,325,542.74 | 1,149,427,827.00 | 1,437,805,457.85 | 1,289,756,880.00 | 1,491,698,583.95 | 1,350,983,050.00 | 1,491,148,392.84 | 1,392,442,390.00 | 1,338,451,362.62 | 1,471,714,130.00 |

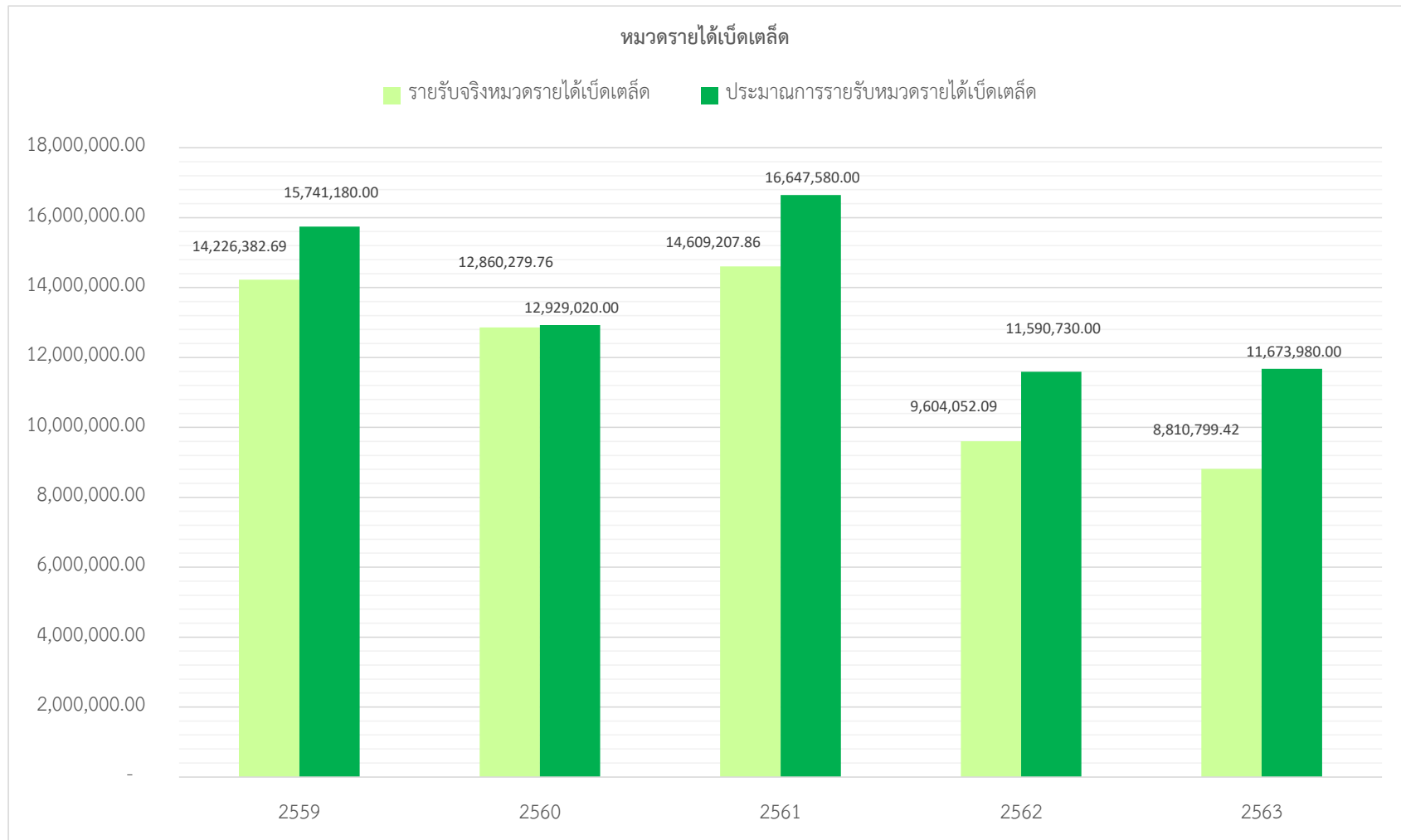


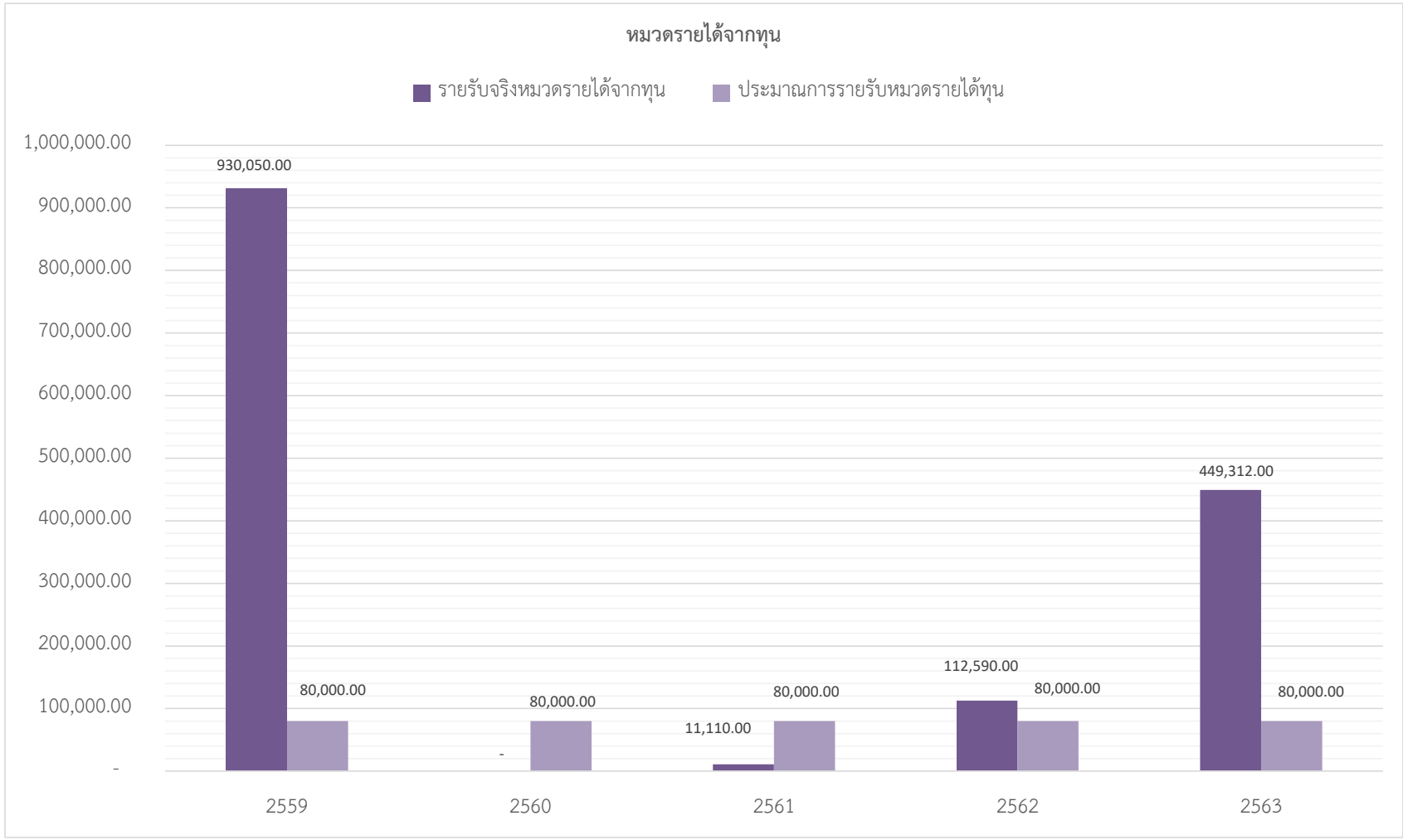


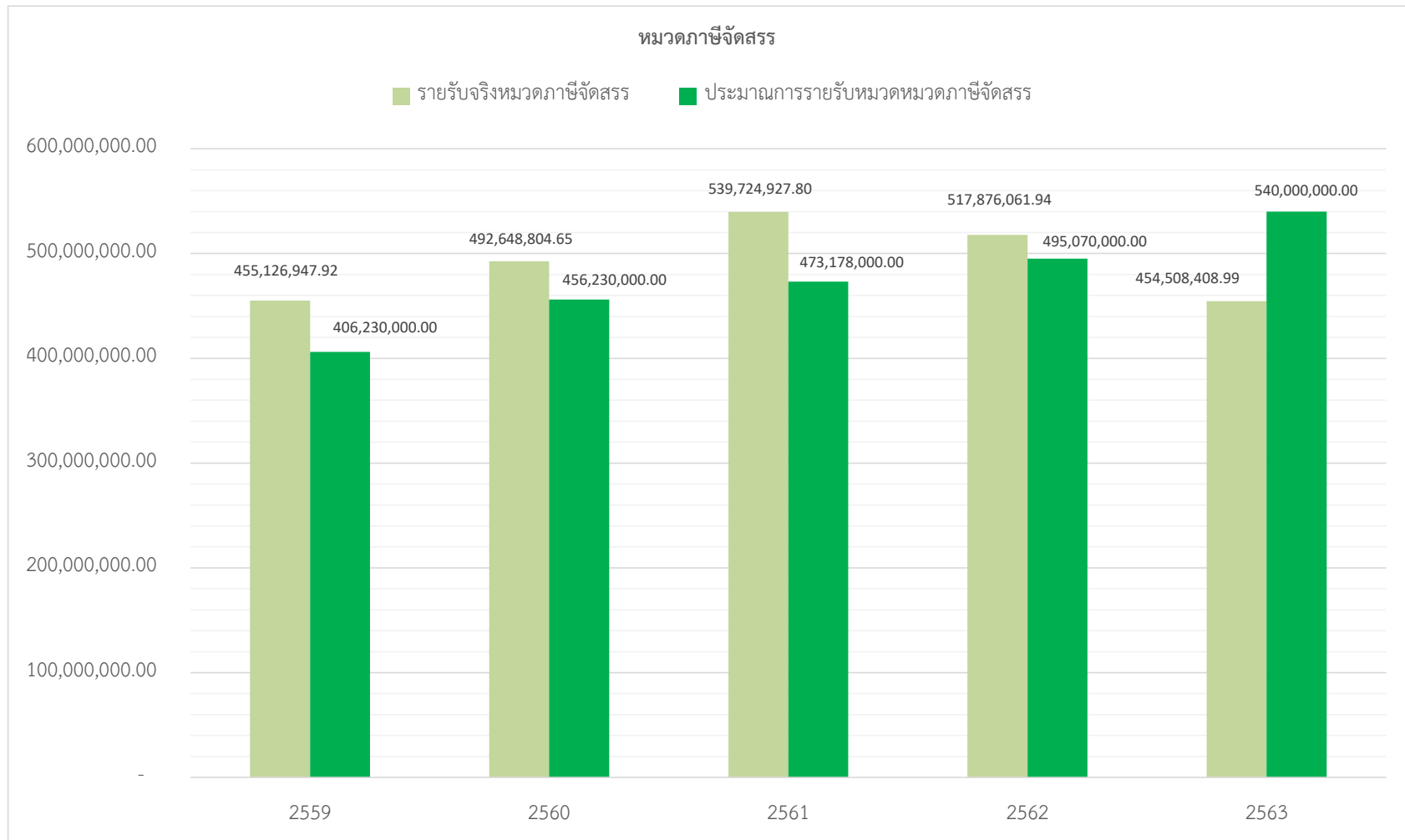
หมวดรายได้จากทรัพย์สิน

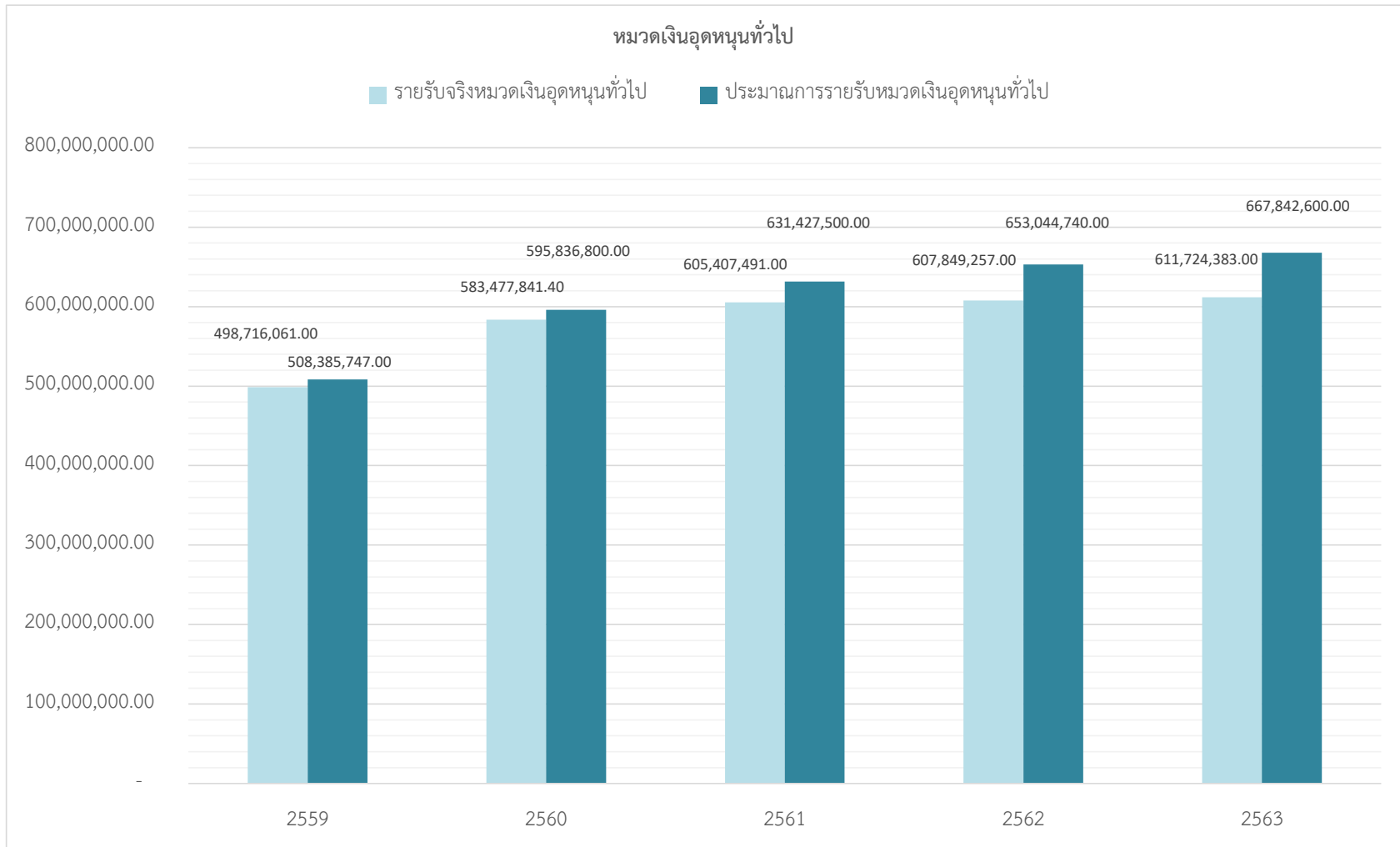


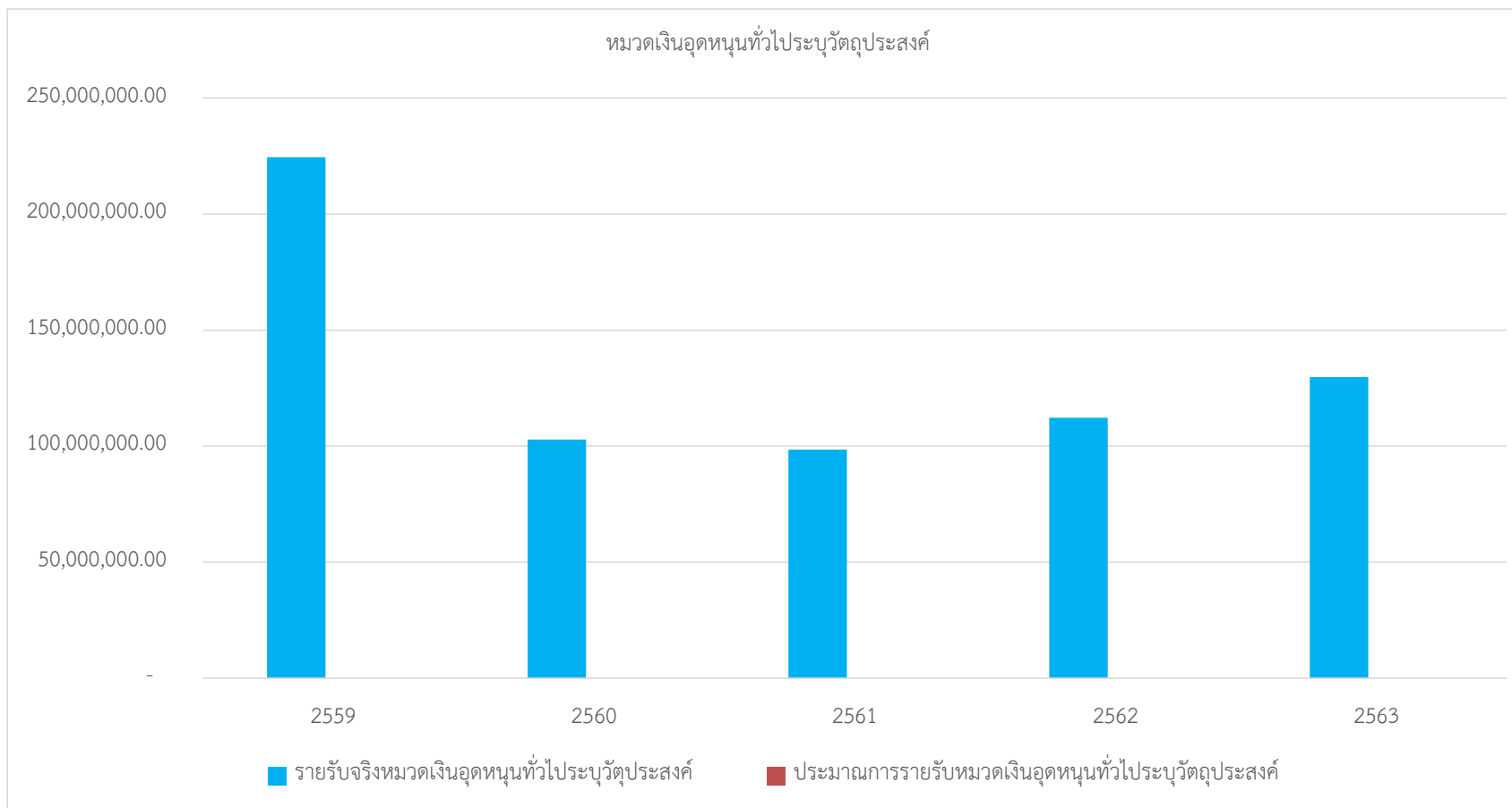












ตารางวิเคราะห์เปรียบเทียบแนวโน้ม
รายรับจริง ระหว่างปีงบประมาณ
พ.ศ.2559-2563(เปรียบเทียบเป็นเปอร์เซ็นต์)

ตารางการวิเคราะห์เปรียบเทียบแนวโน้มรายรับจริง ระหว่างปีงบประมาณ พ.ศ.2559-2563 (เปรียบเทียบเป็นเปอร์เซ็นต์)

เทศบาลนครขอนแก่น อำเภอเมือง จังหวัดขอนแก่น

| หมวด | ปี 2559 | ปี 2560 | ผลต่างเป็น % ระหว่างปี 2559-2560 | ปี 2561 | ผลต่างเป็น % ระหว่างปี 2560-2561 | ปี 2562 | ผลต่างเป็น % ระหว่างปี 2561-2562 | ปี 2563 | ผลต่างเป็น % ระหว่างปี 2562-2563 |
|---|----------------|----------------|--|----------------|--|----------------|--|---------------|--|
| รายได้จัดเก็บ เอง | | | | | | | | | |
| -หมวดภาษี อากร | 136,609,094.11 | 147,788,404.69 | 8.18 | 144,267,635.71 | -2.38 | 149,908,124.38 | 3.91 | 48,260,539.26 | -67.81 |
| -หมวด ค่าธรรมเนียม ค่าปรับและ ใบอนุญาต | 54,063,206.07 | 47,251,199.48 | -12.60 | 39,874,714.57 | -15.61 | 41,159,163.27 | 3.22 | 36,785,831.43 | -10.63 |
| -หมวดรายได้ จากทรัพย์สิน | 41,019,726.84 | 40,742,575.12 | 0.68 | 40,973,061.02 | 0.57 | 44,008,127.26 | 7.41 | 40,366,544.16 | -8.27 |
| -หมวดรายได้ จาก สาธารณูปโภค และพาณิชย์ | 10,094,838.62 | 10,221,729.06 | 1.26 | 8,361,772.16 | -18.20 | 8,443,177.61 | 0.97 | 7,789,193.78 | -7.75 |
| -หมวดรายได้ เบ็ดเตล็ด | 14,226,382.69 | 12,860,279.79 | -9.60 | 14,609,207.86 | 13.60 | 9,604,052.09 | -34.26 | 8,810,799.42 | -8.26 |
| -หมวดรายได้ จากทุน | 930,050 | 0 | -100 | 11,110 | -98.81 | 112,590 | 913.41 | 449,312 | 296.44 |

ตารางการวิเคราะห์เปรียบเทียบแนวโน้มรายรับจริง ระหว่างปีงบประมาณ พ.ศ.2559-2563 (เปรียบเทียบเป็นเปอร์เซ็นต์)

เทศบาลนครขอนแก่น อำเภอเมือง จังหวัดขอนแก่น

| หมวด | ปี 2559 | ปี 2560 | ผลต่างเป็น % ระหว่างปี 2559-2560 | ปี 2561 | ผลต่างเป็น % ระหว่างปี 2560-2561 | ปี 2562 | ผลต่างเป็น % ระหว่างปี 2561-2562 | ปี 2563 | ผลต่างเป็น % ระหว่างปี 2562-2563 |
|---|-------------------------|-------------------------|----------------------------------|-------------------------|----------------------------------|-------------------------|----------------------------------|-------------------------|----------------------------------|
| รายได้ที่ รัฐบาลเก็บ แล้วจัดสรรให้ องค์กร ปกครองส่วน ท้องถิ่น -หมวดภาษี จัดสรร | 455,126,947.92 | 492,948,804.65 | 8.31 | 539,724,927.80 | 9.49 | 517,876,061.94 | -4.05 | 454,508,408.99 | -12.24 |
| รายได้ที่ รัฐบาลอุดหนุน ให้องค์กร ปกครองส่วน ท้องถิ่น -หมวดเงิน อุดหนุนทั่วไป | 498,716,061 | 583,477,841.40 | 17.00 | 605,407,491 | 3.76 | 607,849,257 | 0.40 | 611,724,383 | 0.64 |
| -หมวดเงิน อุดหนุนทั่วไป ระบุ วัตถุประสงค์ | 224,539,235.49 | 102,814,623.69 | -54.26 | 98,468,663.83 | -4.23 | 112,187,839.29 | 13.93 | 129,756,350.58 | 15.66 |
| รวมรายรับจริง | 1,435,325,542.74 | 1,437,805,457.87 | 0.17 | 1,491,698,583.95 | 3.75 | 1,491,148,392.84 | -0.04 | 1,338,451,362.62 | -10.24 |

ตารางวิเคราะห์เปรียบเทียบแนวโน้ม
ประมาณการรายรับ ระหว่างปีงบประมาณ
พ.ศ.2559-2564 (เปรียบเทียบเป็นเปอร์เซ็นต์)

ตารางการวิเคราะห์เปรียบเทียบแนวโน้มประมาณการรายรับ ระหว่างปีงบประมาณ พ.ศ.2559-2564 (เปรียบเทียบเป็นเปอร์เซ็นต์)

เทศบาลนครขอนแก่น อำเภอเมือง จังหวัดขอนแก่น

| หมวด | ปี 2559 | ปี 2560 | ผลต่างเป็น % ระหว่างปี 2559-2560 | ปี 2561 | ผลต่างเป็น % ระหว่างปี 2560-2561 | ปี 2562 | ผลต่างเป็น % ระหว่างปี 2561-2562 | ปี 2563 | ผลต่างเป็น % ระหว่างปี 2562-2563 | ปี 2564 | ผลต่างเป็น % ระหว่างปี 2563-2564 |
|---|-------------|-------------|--|-------------|--|-------------|--|-------------|--|-------------|--|
| รายได้จัดเก็บเอง | | | | | | | | | | | |
| -หมวดภาษี อากร | 120,988,600 | 126,980,600 | 4.95 | 137,081,600 | 9.53 | 147,181,600 | 7.36 | 166,041,600 | 12.81 | 148,056,000 | -10.83 |
| -หมวด ค่าธรรมเนียม ค่าปรับและ ใบอนุญาต | 52,128,330 | 52,729,340 | 1.15 | 45,623,250 | -13.48 | 44,529,500 | -2.40 | 42,598,200 | -0.04 | 38,607,200 | -9.73 |
| -หมวดรายได้ จากทรัพย์สิน | 35,943,970 | 35,041,120 | -2.51 | 37,015,120 | 5.63 | 31,345,820 | -0.15 | 33,877,750 | 0.08 | 29,641,220 | -12.51 |
| -หมวดรายได้ จาก สาธารณูปโภค และพาณิชย์ | 9,930,000 | 9,930,000 | 0 | 9,930,000 | 0 | 9,600,000 | 0 | 9,600,000 | 0 | 9,600,000 | 0 |
| -หมวดรายได้ เบ็ดเตล็ด | 15,741,180 | 12,929,020 | -17.86 | 16,647,580 | 28.76 | 11,590,730 | -30.38 | 11,673,980 | 0.72 | 12,739,170 | 9.12 |
| -หมวดรายได้ จากทุน | 80,000 | 80,000 | 0 | 80,000 | 0 | 80,000 | 0 | 80,000 | 0 | 80,000 | 0 |

ตารางการวิเคราะห์เปรียบเทียบแนวโน้มประมาณการรายรับ ระหว่างปีงบประมาณ พ.ศ.2559-2564 (เปรียบเทียบเป็นเปอร์เซ็นต์)

เทศบาลนครขอนแก่น อำเภอเมือง จังหวัดขอนแก่น

| หมวด | ปี 2559 | ปี 2560 | ผลต่างเป็น % ระหว่างปี 2559-2560 | ปี 2561 | ผลต่างเป็น % ระหว่าง ปี 2560-2561 | ปี 2562 | ผลต่างเป็น % ระหว่าง ปี 2561-2562 | ปี 2563 | ผลต่างเป็น % ระหว่าง ปี 2562-2563 | ปี 2564 | ผลต่างเป็น % ระหว่าง ปี 2563-2564 |
|---|---------------|---------------|--|---------------|--|---------------|--|---------------|--|---------------|--|
| รายได้ที่รัฐบาล เก็บแล้วจัดสรร ให้องค์กร ปกครองส่วน ท้องถิ่น -หมวดภาษี จัดสรร | 406,230,000 | 456,230,000 | 12.31 | 473,178,000 | 3.71 | 495,070,000 | 4.63 | 540,000,000 | 9.08 | 504,000,000 | -6.67 |
| รายได้ที่รัฐบาล อุดหนุนให้ องค์กร ปกครองส่วน ท้องถิ่น -หมวดเงิน อุดหนุนทั่วไป | 508,385,747 | 595,836,800 | 17.20 | 631,427,500 | 5.97 | 653,044,740 | 3.42 | 667,841,600 | 2.27 | 613,645,170 | -8.12 |
| -หมวดเงิน อุดหนุนทั่วไป ระบุ วัตถุประสงค์ | 0 | 0 | 0 | 0 | 0 | 0 | 0 | 0 | 0 | 0 | 0 |
| รวมประมาณ การรายรับ | 1,149,427,827 | 1,289,756,880 | 12.21 | 1,350,983,050 | 4.75 | 1,392,442,390 | 3.07 | 1,471,714,130 | 5.69 | 1,356,368,760 | -7.84 |

ตารางวิเคราะห์เปรียบเทียบแนวโน้ม
ประมาณการรายรับ
ระหว่างปีงบประมาณ พ.ศ.2565

ตารางการวิเคราะห์เปรียบเทียบแนวโน้มประมาณการรายรับ ปีงบประมาณ พ.ศ.2565

เทศบาลนครขอนแก่น อำเภอเมือง จังหวัดขอนแก่น

| หมวด | รับจริง ปี 2562 | รับจริง ปี 2563 | ผลต่างรายรับจริง เป็น % ระหว่างปี 2562-2563 | ประมาณการ ปี 2564 | ผลต่างประมาณการและ รายรับจริง เป็น % ระหว่างปี 2563-2564 | ประมาณการปี 2565 | ผลต่างประมาณการ เป็น % ระหว่างปี 2564-2565 |
|---|-----------------|-----------------|---|----------------------|---|---------------------|--|
| รายได้จัดเก็บเอง | | | | | | | |
| -หมวดภาษีอากร | 149,908,124.38 | 48,260,539.26 | -67.81 | 148,056,000 | 123.14 | 148,056,000 | 0 |
| -หมวด ค่าธรรมเนียม ค่าปรับและ ใบอนุญาต | 41,159,163.27 | 36,785,831.43 | 10.63 | 38,607,200 | 4.95 | 37,700,500 | -2.35 |
| -หมวดรายได้จาก ทรัพย์สิน | 44,008,127.26 | 40,366,544.16 | -8.27 | 29,641,220 | -34.00 | 40,366,000 | 36.18 |
| -หมวดรายได้จาก สาธารณูปโภคและ พาณิชย์ | 8,443,177.61 | 7,789,193.78 | -7.75 | 9,600,000 | 23.25 | 9,600,000 | 0 |
| -หมวดรายได้ เบ็ดเตล็ด | 9,604,052.09 | 8,810,799.42 | -8.26 | 12,739,170 | 44.59 | 10,000,500 | -21.50 |
| -หมวดรายได้จาก ทุน | 112,590 | 449,312 | 343.48 | 80,000 | -82.20 | 80,000 | 0 |

ตารางการวิเคราะห์เปรียบเทียบแนวโน้มประมาณการรายรับ ปีงบประมาณ พ.ศ.2565

เทศบาลนครขอนแก่น อำเภอเมือง จังหวัดขอนแก่น

| หมวด | รับจริง ปี 2562 | รับจริง ปี 2563 | ผลต่างรายรับจริง เป็น % ระหว่างปี 2562-2563 | ประมาณการ ปี 2564 | ผลต่างประมาณการ และรายรับจริง เป็น % ระหว่างปี 2563-2564 | ประมาณการปี 2565 | ผลต่างประมาณการ เป็น % ระหว่างปี 2564-2565 |
|---|-------------------------|-------------------------|---|----------------------|---|----------------------|--|
| รายได้ที่รัฐบาลเก็บ แล้วจัดสรรให้ องค์กรปกครองส่วน ท้องถิ่น -หมวดภาษีจัดสรร | 517,876,061.94 | 454,508,408.99 | -12.24 | 504,000,000 | 10.89 | 454,500,000 | -9.82 |
| รายได้ที่รัฐบาล อุดหนุนให้องค์กร ปกครองส่วน ท้องถิ่น -หมวดเงินอุดหนุน ทั่วไป | 607,849,257 | 611,724,383 | 0.64 | 613,645,170 | 0.31 | 615,500,000 | 0.30 |
| -หมวดเงินอุดหนุน ทั่วไประบุ วัตถุประสงค์ | 112,187,839.29 | 129,756,350.58 | 15.66 | 0 | -100 | 0 | 0 |
| ** หมวดเงินอุดหนุน เฉพาะกิจ | 0 | 0 | 0 | 22,500,000 | 0 | 30,000,000 | 22.22 |
| รวม | 1,491,148,392.84 | 1,338,451,362.62 | 10.24 | 1,356,668,760 | 1.36 | 1,345,803,000 | -0.80 |

**ไม่ปรากฏในเทศบัญญัติงบประมาณรายจ่ายประจำปีงบประมาณ พ.ศ.2564 และ พ.ศ.2565

สรุปตารางวิเคราะห์เปรียบเทียบแนวโน้มประมาณการรายรับ ประจำปีงบประมาณ พ.ศ.2565

จากตารางการวิเคราะห์เปรียบเทียบแนวโน้มประมาณการรายรับ ปีงบประมาณ พ.ศ.2565

รายได้จัดเก็บเอง

-**หมวดภาษีอากร** ประมาณการปีงบประมาณ พ.ศ.2564 มีประมาณการ 148,056,000 บาท ปีงบประมาณ พ.ศ.2565 มีประมาณการรายรับ 148,056,000 บาท ผลต่างเท่าเดิม

-**หมวดค่าธรรมเนียมค่าปรับและใบอนุญาต** ประมาณการปีงบประมาณ พ.ศ.2564 มีประมาณการรายรับ 38,607,200 บาท ปีงบประมาณ พ.ศ.2565 มีประมาณการรายรับ 37,700,500 บาท มีผลต่างที่ลดลง -2.35%

-**หมวดรายได้จากทรัพย์สิน** ประมาณการปีงบประมาณ พ.ศ.2564 มีประมาณการรายรับ 29,641,220 บาท ปีงบประมาณ พ.ศ.2565 มีประมาณการรายรับ 40,366,000 บาท มีผลต่างที่เพิ่มขึ้น 36.18 %

-**หมวดรายได้จากสาธารณูปโภคและพาณิชย์** ประมาณการปีงบประมาณ พ.ศ.2564 มีประมาณการรายรับ 9,600,000 บาท ปีงบประมาณ พ.ศ.2565 มีประมาณการรายรับ 9,600,00 บาท มีประมาณการรายรับเท่าเดิม

-**หมวดรายได้เบ็ดเตล็ด** ประมาณการปีงบประมาณ พ.ศ.2564 มีประมาณการรายรับ 12,739,170 บาท ปีงบประมาณ พ.ศ.2565 มีประมาณการรายรับ 10,000,500 บาท มีผลต่างที่ลดลง -21.50%

-**หมวดรายได้จากทุน** ประมาณการปีงบประมาณ พ.ศ.2564 มีประมาณการรายรับ 80,000 บาท ปีงบประมาณ พ.ศ.2565 มีประมาณการรายรับ 80,000 บาท มีประมาณการรายรับเท่าเดิม

รายได้ที่รัฐบาลเก็บแล้วจัดสรรให้องค์กรปกครองส่วนท้องถิ่น

-**หมวดภาษีจัดสรร** ประมาณการปีงบประมาณ พ.ศ.2564 มีประมาณการรายรับ 504,000,000 บาท ปีงบประมาณ พ.ศ.2565 มีประมาณการรายรับ 454,500,000 บาท มีผลต่างที่ลดลง -9.82 %

รายได้ที่รัฐบาลอุดหนุนให้องค์กรปกครองส่วนท้องถิ่น

-**หมวดเงินอุดหนุนทั่วไป** ประมาณการปีงบประมาณ พ.ศ.2564 มีประมาณการรายรับ 613,545,170 บาท ปีงบประมาณ พ.ศ.2565 มีประมาณการรายรับ 615,500,000 บาท มีผลต่างที่เพิ่มขึ้น 0.30 %

-**หมวดเงินอุดหนุนทั่วไปประเภടുัตถุประสงค์** ประมาณการปีงบประมาณ พ.ศ.2564 มีประมาณการรายรับ 0 บาท ปีงบประมาณ พ.ศ.2565 มีประมาณการรายรับ 0 บาท มีผลต่างที่เพิ่มขึ้น 0 บาท ไม่มีการตั้งงบประมาณไว้

-**หมวดเงินอุดหนุนเฉพาะกิจ** ประมาณการปีงบประมาณ พ.ศ.2564 มีประมาณการรายรับ 22,500,000 บาท ปีงบประมาณ พ.ศ.2565 มีประมาณการรายรับ 30,000,000 บาท มีผลต่างที่เพิ่มขึ้น 22.22 % ผลต่างที่เพิ่มขึ้นเนื่องจากการได้มีการขอเงินอุดหนุนทั่วไปที่สำนักงานงบประมาณ BBL

ตารางการวิเคราะห์เปรียบเทียบแนวโน้มรายรับจริง ระหว่างปีงบประมาณ พ.ศ.2559-2563 (เปรียบเทียบเป็นเปอร์เซ็นต์)

เทศบาลนครขอนแก่น อำเภอเมือง จังหวัดขอนแก่น

| หมวด | ปี 2559 | ปี 2560 | ผลต่างเป็น % ระหว่างปี 2559-2560 | ปี 2561 | ผลต่างเป็น % ระหว่างปี 2560-2561 | ปี 2562 | ผลต่างเป็น % ระหว่างปี 2561-2562 | ปี 2563 | ผลต่างเป็น % ระหว่างปี 2562-2563 |
|---|----------------|----------------|--|----------------|--|----------------|--|---------------|--|
| รายได้จัดเก็บ เอง | | | | | | | | | |
| -หมวดภาษี อากร | 136,609,094.11 | 147,788,404.69 | 8.18 | 144,267,635.71 | -2.38 | 149,908,124.38 | 3.91 | 48,260,539.26 | -67.81 |
| -หมวด ค่าธรรมเนียม ค่าปรับและ ใบอนุญาต | 54,063,206.07 | 47,251,199.48 | -12.60 | 39,874,714.57 | -15.61 | 41,159,163.27 | 3.22 | 36,785,831.43 | -10.63 |
| -หมวดรายได้ จากทรัพย์สิน | 41,019,726.84 | 40,742,575.12 | 0.68 | 40,973,061.02 | 0.57 | 44,008,127.26 | 7.41 | 40,366,544.16 | -8.27 |
| -หมวดรายได้ จาก สาธารณูปโภค และพาณิชย์ | 10,094,838.62 | 10,221,729.06 | 1.26 | 8,361,772.16 | -18.20 | 8,443,177.61 | 0.97 | 7,789,193.78 | -7.75 |
| -หมวดรายได้ เบ็ดเตล็ด | 14,226,382.69 | 12,860,279.79 | -9.60 | 14,609,207.86 | 13.60 | 9,604,052.09 | -34.26 | 8,810,799.42 | -8.26 |
| -หมวดรายได้ จากทุน | 930,050 | 0 | -100 | 11,110 | -98.81 | 112,590 | 913.41 | 449,312 | 296.44 |

ตารางการวิเคราะห์เปรียบเทียบแนวโน้มรายรับจริง ระหว่างปีงบประมาณ พ.ศ.2559-2563 (เปรียบเทียบเป็นเปอร์เซ็นต์)

เทศบาลนครขอนแก่น อำเภอเมือง จังหวัดขอนแก่น

| หมวด | ปี 2559 | ปี 2560 | ผลต่างเป็น % ระหว่างปี 2559-2560 | ปี 2561 | ผลต่างเป็น % ระหว่างปี 2560-2561 | ปี 2562 | ผลต่างเป็น % ระหว่างปี 2561-2562 | ปี 2563 | ผลต่างเป็น % ระหว่างปี 2562-2563 |
|---|-------------------------|-------------------------|----------------------------------|-------------------------|----------------------------------|-------------------------|----------------------------------|-------------------------|----------------------------------|
| รายได้ที่ รัฐบาลเก็บ แล้วจัดสรรให้ องค์กร ปกครองส่วน ท้องถิ่น -หมวดภาษี จัดสรร | 455,126,947.92 | 492,948,804.65 | 8.31 | 539,724,927.80 | 9.49 | 517,876,061.94 | -4.05 | 454,508,408.99 | -12.24 |
| รายได้ที่ รัฐบาลอุดหนุน ให้องค์กร ปกครองส่วน ท้องถิ่น -หมวดเงิน อุดหนุนทั่วไป | 498,716,061 | 583,477,841.40 | 17.00 | 605,407,491 | 3.76 | 607,849,257 | 0.40 | 611,724,383 | 0.64 |
| -หมวดเงิน อุดหนุนทั่วไป ระบุ วัตถุประสงค์ | 224,539,235.49 | 102,814,623.69 | -54.26 | 98,468,663.83 | -4.23 | 112,187,839.29 | 13.93 | 129,756,350.58 | 15.66 |
| รวมรายรับจริง | 1,435,325,542.74 | 1,437,805,457.87 | 0.17 | 1,491,698,583.95 | 3.75 | 1,491,148,392.84 | -0.04 | 1,338,451,362.62 | -10.24 |

ตารางการวิเคราะห์เปรียบเทียบแนวโน้มประมาณการรายรับ ระหว่างปีงบประมาณ พ.ศ.2559-2564 (เปรียบเทียบเป็นเปอร์เซ็นต์)

เทศบาลนครขอนแก่น อำเภอเมือง จังหวัดขอนแก่น

| หมวด | ปี 2559 | ปี 2560 | ผลต่างเป็น % ระหว่างปี 2559-2560 | ปี 2561 | ผลต่างเป็น % ระหว่างปี 2560-2561 | ปี 2562 | ผลต่างเป็น % ระหว่างปี 2561-2562 | ปี 2563 | ผลต่างเป็น % ระหว่างปี 2562-2563 | ปี 2564 | ผลต่างเป็น % ระหว่างปี 2563-2564 |
|--------------------------------------|-------------|-------------|----------------------------------|-------------|----------------------------------|-------------|----------------------------------|-------------|----------------------------------|-------------|----------------------------------|
| รายได้จัดเก็บเอง | | | | | | | | | | | |
| -หมวดภาษีอากร | 120,988,600 | 126,980,600 | 4.95 | 137,081,600 | 9.53 | 147,181,600 | 7.36 | 166,041,600 | 12.81 | 148,056,000 | -10.83 |
| -หมวดค่าธรรมเนียม ค่าปรับและใบอนุญาต | 52,128,330 | 52,729,340 | 1.15 | 45,623,250 | -13.48 | 44,529,500 | -2.40 | 42,598,200 | -0.04 | 38,607,200 | -9.73 |
| -หมวดรายได้จากทรัพย์สิน | 35,943,970 | 35,041,120 | -2.51 | 37,015,120 | 5.63 | 31,345,820 | -0.15 | 33,877,750 | 0.08 | 29,641,220 | -12.51 |
| -หมวดรายได้จากสาธารณูปโภคและพาณิชย์ | 9,930,000 | 9,930,000 | 0 | 9,930,000 | 0 | 9,600,000 | 0 | 9,600,000 | 0 | 9,600,000 | 0 |
| -หมวดรายได้เบ็ดเตล็ด | 15,741,180 | 12,929,020 | -17.86 | 16,647,580 | 28.76 | 11,590,730 | -30.38 | 11,673,980 | 0.72 | 12,739,170 | 9.12 |
| -หมวดรายได้จากทุน | 80,000 | 80,000 | 0 | 80,000 | 0 | 80,000 | 0 | 80,000 | 0 | 80,000 | 0 |

ตารางการวิเคราะห์เปรียบเทียบแนวโน้มประมาณการรายรับ ระหว่างปีงบประมาณ พ.ศ.2559-2564 (เปรียบเทียบเป็นเปอร์เซ็นต์)

เทศบาลนครขอนแก่น อำเภอเมือง จังหวัดขอนแก่น

| หมวด | ปี 2559 | ปี 2560 | ผลต่างเป็น % ระหว่างปี 2559-2560 | ปี 2561 | ผลต่างเป็น % ระหว่าง ปี 2560-2561 | ปี 2562 | ผลต่างเป็น % ระหว่าง ปี 2561-2562 | ปี 2563 | ผลต่างเป็น % ระหว่าง ปี 2562-2563 | ปี 2564 | ผลต่างเป็น % ระหว่าง ปี 2563-2564 |
|---|---------------|---------------|--|---------------|--|---------------|--|---------------|--|---------------|--|
| รายได้ที่รัฐบาล เก็บแล้วจัดสรร ให้องค์กร ปกครองส่วน ท้องถิ่น -หมวดภาษี จัดสรร | 406,230,000 | 456,230,000 | 12.31 | 473,178,000 | 3.71 | 495,070,000 | 4.63 | 540,000,000 | 9.08 | 504,000,000 | -6.67 |
| รายได้ที่รัฐบาล อุดหนุนให้ องค์กร ปกครองส่วน ท้องถิ่น -หมวดเงิน อุดหนุนทั่วไป | 508,385,747 | 595,836,800 | 17.20 | 631,427,500 | 5.97 | 653,044,740 | 3.42 | 667,841,600 | 2.27 | 613,645,170 | -8.12 |
| -หมวดเงิน อุดหนุนทั่วไป ระบุ วัตถุประสงค์ | 0 | 0 | 0 | 0 | 0 | 0 | 0 | 0 | 0 | 0 | 0 |
| รวมประมาณ การรายรับ | 1,149,427,827 | 1,289,756,880 | 12.21 | 1,350,983,050 | 4.75 | 1,392,442,390 | 3.07 | 1,471,714,130 | 5.69 | 1,356,368,760 | -7.84 |

ตารางการวิเคราะห์เปรียบเทียบแนวโน้มประมาณการรายรับ ปีงบประมาณ พ.ศ.2565

เทศบาลนครขอนแก่น อำเภอเมือง จังหวัดขอนแก่น

| หมวด | รับจริง ปี 2562 | รับจริง ปี 2563 | ผลต่างรายรับจริง เป็น % ระหว่างปี 2562-2563 | ประมาณการ ปี 2564 | ผลต่างประมาณการและ รายรับจริง เป็น % ระหว่างปี 2563-2564 | ประมาณการปี 2565 | ผลต่างประมาณการ เป็น % ระหว่างปี 2564-2565 |
|---|-----------------|-----------------|---|----------------------|---|---------------------|--|
| รายได้จัดเก็บเอง | | | | | | | |
| -หมวดภาษีอากร | 149,908,124.38 | 48,260,539.26 | -67.81 | 148,056,000 | 123.14 | 148,056,000 | 0 |
| -หมวด ค่าธรรมเนียม ค่าปรับและ ใบอนุญาต | 41,159,163.27 | 36,785,831.43 | 10.63 | 38,607,200 | 4.95 | 37,700,500 | -2.35 |
| -หมวดรายได้จาก ทรัพย์สิน | 44,008,127.26 | 40,366,544.16 | -8.27 | 29,641,220 | -34.00 | 40,366,000 | 36.18 |
| -หมวดรายได้จาก สาธารณูปโภคและ พาณิชย์ | 8,443,177.61 | 7,789,193.78 | -7.75 | 9,600,000 | 23.25 | 9,600,000 | 0 |
| -หมวดรายได้ เบ็ดเตล็ด | 9,604,052.09 | 8,810,799.42 | -8.26 | 12,739,170 | 44.59 | 10,000,500 | -21.50 |
| -หมวดรายได้จาก ทุน | 112,590 | 449,312 | 343.48 | 80,000 | -82.20 | 80,000 | 0 |

ตารางการวิเคราะห์เปรียบเทียบแนวโน้มประมาณการรายรับ ปีงบประมาณ พ.ศ.2565

เทศบาลนครขอนแก่น อำเภอเมือง จังหวัดขอนแก่น

| หมวด | รับจริง ปี 2562 | รับจริง ปี 2563 | ผลต่างรายรับจริง เป็น % ระหว่างปี 2562-2563 | ประมาณการ ปี 2564 | ผลต่างประมาณการ และรายรับจริง เป็น % ระหว่างปี 2563-2564 | ประมาณการปี 2565 | ผลต่างประมาณการ เป็น % ระหว่างปี 2564-2565 |
|---|-------------------------|-------------------------|---|----------------------|---|----------------------|--|
| รายได้ที่รัฐบาลเก็บ แล้วจัดสรรให้ องค์กรปกครองส่วน ท้องถิ่น -หมวดภาษีจัดสรร | 517,876,061.94 | 454,508,408.99 | -12.24 | 504,000,000 | 10.89 | 454,500,000 | -9.82 |
| รายได้ที่รัฐบาล อุดหนุนให้องค์กร ปกครองส่วน ท้องถิ่น -หมวดเงินอุดหนุน ทั่วไป | 607,849,257 | 611,724,383 | 0.64 | 613,645,170 | 0.31 | 615,500,000 | 0.30 |
| -หมวดเงินอุดหนุน ทั่วไประบุ วัตถุประสงค์ | 112,187,839.29 | 129,756,350.58 | 15.66 | 0 | -100 | 0 | 0 |
| ** หมวดเงินอุดหนุน เฉพาะกิจ | 0 | 0 | 0 | 22,500,000 | 0 | 30,000,000 | 22.22 |
| รวม | 1,491,148,392.84 | 1,338,451,362.62 | 10.24 | 1,356,668,760 | 1.36 | 1,345,803,000 | -0.80 |

**ไม่ปรากฏในเทศบัญญัติงบประมาณรายจ่ายประจำปีงบประมาณ พ.ศ.2564 และ พ.ศ.2565

สรุปตารางวิเคราะห์เปรียบเทียบแนวโน้มประมาณการรายรับ ประจำปีงบประมาณ พ.ศ.2565

จากตารางการวิเคราะห์เปรียบเทียบแนวโน้มประมาณการรายรับ ปีงบประมาณ พ.ศ.2565

รายได้จัดเก็บเอง

-**หมวดภาษีอากร** ประมาณการปีงบประมาณ พ.ศ.2564 มีประมาณการ 148,056,000 บาท ปีงบประมาณ พ.ศ.2565 มีประมาณการรายรับ 148,056,000 บาท ผลต่างเท่าเดิม

-**หมวดค่าธรรมเนียมค่าปรับและใบอนุญาต** ประมาณการปีงบประมาณ พ.ศ.2564 มีประมาณการรายรับ 38,607,200 บาท ปีงบประมาณ พ.ศ.2565 มีประมาณการรายรับ 37,700,500 บาท มีผลต่างที่ลดลง -2.35%

-**หมวดรายได้จากทรัพย์สิน** ประมาณการปีงบประมาณ พ.ศ.2564 มีประมาณการรายรับ 29,641,220 บาท ปีงบประมาณ พ.ศ.2565 มีประมาณการรายรับ 40,366,000 บาท มีผลต่างที่เพิ่มขึ้น 36.18 %

-**หมวดรายได้จากสาธารณูปโภคและพาณิชย์** ประมาณการปีงบประมาณ พ.ศ.2564 มีประมาณการรายรับ 9,600,000 บาท ปีงบประมาณ พ.ศ.2565 มีประมาณการรายรับ 9,600,00 บาท มีประมาณการรายรับเท่าเดิม

-**หมวดรายได้เบ็ดเตล็ด** ประมาณการปีงบประมาณ พ.ศ.2564 มีประมาณการรายรับ 12,739,170 บาท ปีงบประมาณ พ.ศ.2565 มีประมาณการรายรับ 10,000,500 บาท มีผลต่างที่ลดลง -21.50%

-**หมวดรายได้จากทุน** ประมาณการปีงบประมาณ พ.ศ.2564 มีประมาณการรายรับ 80,000 บาท ปีงบประมาณ พ.ศ.2565 มีประมาณการรายรับ 80,000 บาท มีประมาณการรายรับเท่าเดิม

รายได้ที่รัฐบาลเก็บแล้วจัดสรรให้องค์กรปกครองส่วนท้องถิ่น

-**หมวดภาษีจัดสรร** ประมาณการปีงบประมาณ พ.ศ.2564 มีประมาณการรายรับ 504,000,000 บาท ปีงบประมาณ พ.ศ.2565 มีประมาณการรายรับ 454,500,000 บาท มีผลต่างที่ลดลง -9.82 %

รายได้ที่รัฐบาลอุดหนุนให้องค์กรปกครองส่วนท้องถิ่น

-**หมวดเงินอุดหนุนทั่วไป** ประมาณการปีงบประมาณ พ.ศ.2564 มีประมาณการรายรับ 613,545,170 บาท ปีงบประมาณ พ.ศ.2565 มีประมาณการรายรับ 615,500,000 บาท มีผลต่างที่เพิ่มขึ้น 0.30 %

-**หมวดเงินอุดหนุนทั่วไปประเภ้วัตถุประสงค์** ประมาณการปีงบประมาณ พ.ศ.2564 มีประมาณการรายรับ 0 บาท ปีงบประมาณ พ.ศ.2565 มีประมาณการรายรับ 0 บาท มีผลต่างที่เพิ่มขึ้น 0 บาท ไม่มีการตั้งงบประมาณไว้

-**หมวดเงินอุดหนุนเฉพาะกิจ** ประมาณการปีงบประมาณ พ.ศ.2564 มีประมาณการรายรับ 22,500,000 บาท ปีงบประมาณ พ.ศ.2565 มีประมาณการรายรับ 30,000,000 บาท มีผลต่างที่เพิ่มขึ้น 22.22 % ผลต่างที่เพิ่มขึ้นเนื่องจากการได้มีการขอเงินอุดหนุนทั่วไปที่สำนักงานงบประมาณ BBL