



แผน

ย

ยุทธศาสตร์การพัฒนา

พ.ศ. ๒๕๖๐-๒๕๖๓

เทศบาลนครขอนแก่น



เทศบาลนครขอนแก่น
www.kkmuni.go.th



ประกาศเทศบาลนครขอนแก่น

เรื่อง ให้ใช้แผนยุทธศาสตร์การพัฒนา พ.ศ.2560-2563 เทศบาลนครขอนแก่น

บัดนี้ เทศบาลนครขอนแก่น ได้จัดทำแผนยุทธศาสตร์การพัฒนา พ.ศ.2560-2563 เทศบาลนครขอนแก่น ตามระเบียบกระทรวงมหาดไทยว่าด้วยการจัดทำแผนพัฒนาขององค์กรปกครองส่วนท้องถิ่น พ.ศ.2548 และหนังสือกระทรวงมหาดไทย ด่วนที่สุด ที่ มท 0810.2/ว 0600 ลงวันที่ 29 มกราคม 2559 เรื่อง แนวทางและหลักเกณฑ์การจัดทำและประสานแผนพัฒนาท้องถิ่นขององค์กรปกครองส่วนท้องถิ่น เป็นที่เรียบร้อยแล้ว

เพื่อให้เป็นไปตามระเบียบดังกล่าวและให้การดำเนินการตามแผนพัฒนาเทศบาลนครขอนแก่น เป็นไปด้วยความเรียบร้อย จึงประกาศใช้แผนยุทธศาสตร์การพัฒนา พ.ศ.2560-2563 เทศบาลนครขอนแก่น

ทั้งนี้ ตั้งแต่บัดนี้ เป็นต้นไป

ประกาศ ณ วันที่ 24 มิถุนายน พ.ศ. 2559

(นายธีระศักดิ์ ธิษายพันธุ์)

นายกเทศมนตรีนครขอนแก่น

คำนำ

ตามระเบียบกระทรวงมหาดไทยว่าด้วยการจัดทำแผนพัฒนาองค์กรปกครองส่วนท้องถิ่น พ.ศ.2548 และหนังสือกระทรวงมหาดไทย ค่วนที่สุด ที่ มท 0810.2/ว 0600 ลงวันที่ 29 มกราคม 2559 เรื่อง แนวทางและหลักเกณฑ์ การจัดทำและประสานแผนพัฒนาท้องถิ่นขององค์กรปกครองส่วนท้องถิ่น โดยกำหนดให้องค์กรปกครองส่วนท้องถิ่น จัดทำแผนพัฒนาขององค์กรปกครองส่วนท้องถิ่น เพื่อใช้เป็นกรอบแนวทางในการพัฒนาองค์กรปกครองส่วนท้องถิ่น ให้ เจริญก้าวหน้าในทุก ๆ ด้าน สามารถบูรณาการกับแผนพัฒนาจังหวัด/กลุ่มจังหวัด ตลอดจนสามารถตอบสนองความ ต้องการของประชาชนในท้องถิ่นได้อย่างมีประสิทธิภาพ

การจัดทำแผนยุทธศาสตร์การพัฒนา พ.ศ.2560-2563 เทศบาลนครขอนแก่นฉบับนี้ ได้จัดทำประชาคม ทั้งในระดับชุมชนและระดับนคร เพื่อเก็บรวบรวมข้อมูลเกี่ยวกับสภาพปัญหาและความต้องการของประชาชน นำมา วิเคราะห์ศักยภาพและเป็นแนวทางในการกำหนดยุทธศาสตร์การพัฒนา โดยกำหนดวิสัยทัศน์ พันธกิจ ยุทธศาสตร์ เป้าประสงค์และแนวทางการพัฒนา ให้มีความสอดคล้องและเชื่อมโยงกับแผนยุทธศาสตร์การพัฒนาในระดับต่าง ๆ อัน จะนำไปสู่การบรรลุวัตถุประสงค์และเป้าหมายในการพัฒนา ซึ่งจะก่อให้เกิดประสิทธิภาพและผลสัมฤทธิ์สูงสุดแก่ ประชาชน โดยการวางรากฐานของการพัฒนาเมืองสู่ความเป็นเมืองน่าอยู่ ก่อเกิดศักยภาพที่โดดเด่นในการเป็นศูนย์กลาง ทางด้านต่าง ๆ ในระดับภูมิภาคมาโดยตลอด ทั้งด้านการเป็นศูนย์กลางด้านการศึกษา ด้านการแพทย์ ด้านการคมนาคม ขนส่งและด้านการท่องเที่ยว รวมถึงการแสดงศักยภาพของนครแห่งกิจกรรมในเทศกาลสำคัญต่าง ๆ อย่างสม่ำเสมอ ภายใตวิสัยทัศน์ “พัฒนาเมืองสู่สากล สร้างสังคมแห่งความสุข”

เทศบาลนครขอนแก่น ขอขอบพระคุณหน่วยงานทุกภาคส่วน ทั้งภาครัฐ เอกชนและประชาสังคม ที่ ได้ให้ความร่วมมือในการจัดทำประชาคมและให้ข้อมูลอันเป็นประโยชน์ จนสามารถสำเร็จลุล่วงไปได้ด้วยดี โดยหวังเป็น อย่างยิ่งว่าแผนยุทธศาสตร์การพัฒนา พ.ศ.2560-2563 เทศบาลนครขอนแก่น จะเป็นกรอบแนวทางในการพัฒนาที่มี ประสิทธิภาพ สามารถตอบสนองต่อปัญหาและความต้องการของประชาชนได้อย่างแท้จริงและยั่งยืน

เทศบาลนครขอนแก่น

สารบัญ

	หน้า
บทที่ 1 บทนำ	
1.1 ลักษณะของแผนยุทธศาสตร์การพัฒนา	1
1.2 วัตถุประสงค์ของการจัดทำยุทธศาสตร์การพัฒนา	2
1.3 ขั้นตอนในการจัดทำยุทธศาสตร์การพัฒนา	2
1.4 ประโยชน์ของการจัดทำแผนยุทธศาสตร์การพัฒนา	3
บทที่ 2 สภาพทั่วไปและข้อมูลพื้นฐาน	
2.1 ข้อมูลทั่วไป	4
2.2 ข้อมูลเกี่ยวกับศักยภาพของท้องถิ่น	49
2.3 จุดยืนทางยุทธศาสตร์	60
บทที่ 3 แผนยุทธศาสตร์	
3.1 กรอบแนวคิดในการจัดทำยุทธศาสตร์การพัฒนาท้องถิ่น	61
3.2 ปัจจัยและสถานการณ์การเปลี่ยนแปลงที่มีผลต่อการพัฒนา	91
3.3 ความเชื่อมโยงยุทธศาสตร์การพัฒนาจังหวัดกับยุทธศาสตร์การพัฒนาเทศบาลนครขอนแก่น	101
3.4 แผนที่ยุทธศาสตร์	105
บทที่ 4 รายละเอียดแผนยุทธศาสตร์การพัฒนา	
4.1 ประเด็นยุทธศาสตร์ แนวทางการพัฒนาและตัวชี้วัด	106
4.2 รายละเอียดแผนยุทธศาสตร์	112
4.3 หน่วยงานรับผิดชอบหลัก	141
4.4 ความเชื่อมโยงของยุทธศาสตร์ในภาพรวม	141
บทที่ 5 แนวทางการติดตามประเมินผล	
5.1 กรอบและแนวทางในการติดตามและประเมินผล	144
5.2 ระเบียบ วิธีในการติดตามและประเมินผล	144
5.3 กำหนดเครื่องมือที่ใช้ในการติดตามและประเมินผล	145

บทที่ 1

บทนำ

การวางแผนเป็นงานอันดับแรกของกระบวนการบริหาร (Primacy of Planning) ทั้งนี้เพราะการวางแผนจะเป็นตัวสนับสนุนในห้วงงานด้านอื่นๆ ดำเนินไปด้วยความสอดคล้อง และแผนที่จะช่วยให้การบริหารงานสำเร็จลุล่วงไปได้ด้วยดี ดังนั้น การจัดทำแผนจึงเป็นเครื่องมือสำคัญในการบริหารจัดการขององค์กร

ระเบียบกระทรวงมหาดไทย ว่าด้วยการจัดทำแผนพัฒนาขององค์กรปกครองส่วนท้องถิ่น พ.ศ.2548 กำหนดให้องค์กรปกครองส่วนท้องถิ่นจัดทำแผน 3 ฉบับ คือ แผนยุทธศาสตร์การพัฒนา แผนพัฒนาสามปี แผนการดำเนินงาน โดยให้ความหมายของแผนแต่ละฉบับไว้ดังนี้

แผนยุทธศาสตร์การพัฒนา หมายความว่า แผนพัฒนาเศรษฐกิจและสังคมขององค์กรปกครองส่วนท้องถิ่นที่กำหนดยุทธศาสตร์และแนวทางการพัฒนาขององค์กรปกครองส่วนท้องถิ่น ซึ่งแสดงถึงวิสัยทัศน์ พันธกิจ และจุดมุ่งหมายเพื่อการพัฒนาในอนาคต ที่สอดคล้องกับแผนพัฒนาเศรษฐกิจและสังคมแห่งชาติ แผนการบริหารราชการแผ่นดิน ยุทธศาสตร์การพัฒนาจังหวัดและแผนชุมชน

แผนพัฒนาสามปี หมายความว่า แผนพัฒนาเศรษฐกิจและสังคมขององค์กรปกครองส่วนท้องถิ่นที่สอดคล้องกับแผนยุทธศาสตร์การพัฒนา อันมีลักษณะเป็นการกำหนดรายละเอียดแผนงาน โครงการพัฒนาที่จัดทำขึ้นสำหรับปีงบประมาณแต่ละปี ซึ่งมีความต่อเนื่องและเป็นแผนก้าวนำครอบคลุมระยะเวลาสามปีโดยมีการทบทวนเพื่อปรับปรุงเป็นประจำทุกปี

แผนการดำเนินงาน หมายความว่า แผนการดำเนินงานขององค์กรปกครองส่วนท้องถิ่นที่แสดงถึงรายละเอียดแผนงาน โครงการพัฒนาและกิจกรรมที่ดำเนินการจริงทั้งหมดในพื้นที่ขององค์กรปกครองส่วนท้องถิ่นประจำปีงบประมาณนั้น

ดังนั้น การจัดทำแผนยุทธศาสตร์การพัฒนาจึงมีความสำคัญอย่างยิ่งต่อการพัฒนาเทศบาลนครขอนแก่น เนื่องจากแผนยุทธศาสตร์การพัฒนาเป็นแผนพัฒนาที่มุ่งไปสู่สถานการณ์ที่ต้องการให้เกิดขึ้นในอนาคตเพื่อใช้เป็นกรอบในการกำหนดทิศทางการพัฒนาเทศบาลนครขอนแก่นและเป็นแนวทางในการจัดทำแผนพัฒนาสามปีให้มุ่งไปสู่เป้าประสงค์ได้อย่างเท่าทันกับการเปลี่ยนแปลง สอดรับกับสภาพปัญหา/ความต้องการของประชาชนในท้องถิ่น โดยจัดสรรทรัพยากรที่มีอยู่อย่างจำกัดให้เกิดประสิทธิภาพ ประสิทธิผลสูงสุด และตอบสนองความต้องการของประชาชนได้อย่างแท้จริง

ลักษณะของแผนยุทธศาสตร์การพัฒนาเทศบาลนครขอนแก่น

แผนยุทธศาสตร์การพัฒนา เป็นแผนพัฒนาเศรษฐกิจและสังคมขององค์กรปกครองส่วนท้องถิ่นที่กำหนดยุทธศาสตร์และแนวทางการพัฒนาขององค์กรปกครองส่วนท้องถิ่น ซึ่งแสดงถึงวิสัยทัศน์ พันธกิจ และจุดมุ่งหมายเพื่อการพัฒนาในอนาคตที่สอดคล้องกับแผนพัฒนาเศรษฐกิจและสังคมแห่งชาติ แผนการบริหารราชการแผ่นดิน ยุทธศาสตร์การพัฒนาจังหวัดและแผนชุมชน ทั้งนี้ ตามหนังสือกระทรวงมหาดไทย ค่วนที่ สดท 0810.2/ว 0600 ลงวันที่ 29 มกราคม 2559 เรื่อง แนวทางและหลักเกณฑ์การจัดทำและประสานแผนพัฒนาท้องถิ่นขององค์กรปกครองส่วนท้องถิ่น กำหนดให้ แผนยุทธศาสตร์การพัฒนาขององค์กรปกครองส่วนท้องถิ่น มีกำหนดระยะเวลาสี่ปี เพื่อให้สอดคล้องกับพระราชบัญญัติว่าด้วยการบริหารงานจังหวัดและกลุ่มจังหวัดแบบบูรณาการ พ.ศ. 2551 มาตรา 18 วรรคสามว่าให้แผนพัฒนา

จังหวัดมีระยะเวลาสี่ปี และมาตรา 19 วรรคห้าว่า เมื่อแผนพัฒนาจังหวัดได้รับความเห็นชอบจากคณะรัฐมนตรีและประกาศใช้แล้ว การจัดทำแผนพัฒนาท้องถิ่นขององค์กรปกครองท้องถิ่นและการดำเนินกิจการของจังหวัดและหน่วยงานของรัฐที่เกี่ยวข้องต้องสอดคล้องกับแผนพัฒนาจังหวัดดังกล่าว

ดังนั้น แผนยุทธศาสตร์การพัฒนาของเทศบาลนครขอนแก่น จึงเป็นแผนที่กำหนดถึงสภาพการณ์ที่ต้องการจะบรรลุและแนวทางในการที่จะทำให้บรรลุบนพื้นฐานของการรวบรวมและวิเคราะห์ข้อมูลอย่างรอบด้านและเป็นระบบ สอดคล้องกับศักยภาพเทศบาลนครขอนแก่น นโยบายของผู้บริหาร ปัญหาและความต้องการของประชาชน ยุทธศาสตร์ คสช. แผนพัฒนาเศรษฐกิจและสังคมแห่งชาติ นโยบายของรัฐบาล นโยบายของรัฐ แนวทางเศรษฐกิจพอเพียง แผนการบริหารราชการแผ่นดิน ยุทธศาสตร์การพัฒนาจังหวัดและแผนชุมชน เพื่อให้แผนยุทธศาสตร์การพัฒนาของเทศบาลนครขอนแก่นสามารถนำไปสู่การแก้ไขปัญหาและสนองตอบความต้องการของประชาชนในเขตเทศบาลนครขอนแก่นได้อย่างแท้จริง และพัฒนาไปสู่เป้าหมายอันพึงประสงค์ในอนาคต

วัตถุประสงค์ของการจัดทำแผนยุทธศาสตร์การพัฒนาเทศบาลนครขอนแก่น

1. เพื่อเป็นกรอบในการกำหนดทิศทาง แนวทางในการพัฒนาที่นำไปสู่การแก้ไขปัญหาและตอบสนองความต้องการของประชาชนในเขตเทศบาลนครขอนแก่น
2. เพื่อให้การพัฒนามีเป้าหมายที่ชัดเจนและมีความสอดคล้องกับศักยภาพของเทศบาลนครขอนแก่น
3. เพื่อเปิดโอกาสให้ประชาชนได้แสดงความคิดเห็นและมีส่วนร่วมในการจัดทำแผนพัฒนาเทศบาลนครขอนแก่น เพื่อพัฒนาไปสู่เป้าหมายอันพึงประสงค์ในอนาคต
4. เพื่อใช้เป็นกรอบแนวทางในการจัดทำแผนพัฒนาสามปีเทศบาลนครขอนแก่น

ขั้นตอนการจัดทำแผนยุทธศาสตร์การพัฒนา

ขั้นตอนที่ 1 การเตรียมการจัดทำแผนยุทธศาสตร์การพัฒนา ฝ่ายแผนงานและประเมินผล กองวิชาการและแผนงาน และคณะกรรมการสนับสนุนการจัดทำแผนพัฒนาเทศบาลนครขอนแก่น ดำเนินการจัดประชุมร่วมกับผู้บริหารเทศบาลนครขอนแก่น เพื่อชี้แจงวัตถุประสงค์ ความสำคัญ แนวทางและขั้นตอนการจัดทำแผนยุทธศาสตร์การพัฒนาตลอดจนชี้แจงแก่เจ้าหน้าที่ผู้เกี่ยวข้อง เพื่อเตรียมความพร้อมในการจัดทำแผนยุทธศาสตร์การพัฒนา รวมทั้งร่วมกันพิจารณาทบทวนแผนยุทธศาสตร์การพัฒนา

ขั้นตอนที่ 2 การรวบรวมข้อมูลและวิเคราะห์ศักยภาพ

1) **การรวบรวมและวิเคราะห์ข้อมูล** โดยทำการรวบรวมข้อมูลด้านต่างๆ ได้แก่ ข้อมูลทั่วไป ข้อมูล จปฐ. ข้อมูลด้านเศรษฐกิจ สังคม การศึกษา ทรัพยากรธรรมชาติ สิ่งแวดล้อม การคมนาคมขนส่ง การพาณิชย์ การลงทุน อุตสาหกรรม การเมืองการปกครอง การเงินการคลังของเทศบาลนครขอนแก่น และข้อมูลอื่นๆ ที่จำเป็นสำหรับการพัฒนาท้องถิ่น และนำมาข้อมูลดังกล่าวมาวิเคราะห์เพื่อเป็นข้อมูลในการจัดทำแผน

2) **การรวบรวมแผนยุทธศาสตร์ที่สำคัญของชาติ** ได้แก่ การพัฒนาตามยุทธศาสตร์ คสช. นโยบายของรัฐบาล นโยบายของรัฐ แนวทางเศรษฐกิจพอเพียง การพัฒนาเศรษฐกิจและสังคมแห่งชาติ แผนการบริหารราชการแผ่นดิน ยุทธศาสตร์ประเทศ ยุทธศาสตร์การพัฒนาพื้นที่ ยุทธศาสตร์การพัฒนากลุ่มจังหวัด ยุทธศาสตร์การพัฒนาจังหวัด/อำเภอ ตลอดจนนโยบายผู้บริหารเทศบาลนครขอนแก่น เพื่อให้การพัฒนามีความสอดคล้องและเป็นไปในทิศทางเดียวกัน

3) การรวบรวมปัญหา/ความต้องการ ฝ่ายแผนงานและประเมินผล กองวิชาการและแผนงาน ทำการรวบรวมปัญหา/ความต้องการจากการประชุมประชาคมเพื่อจัดทำแผนชุมชน และจากโครงการวิจัยเชิงปฏิบัติการแบบมีส่วนร่วมเมืองพิเศษ เทศบาลนครขอนแก่น ระยะที่ 1 รวมทั้งจัดประชุมประชาคมท้องถิ่น ตามรูปแบบการจัดประชุมประชาคมท้องถิ่นเพื่อจัดทำแผนพัฒนาท้องถิ่น ตามหนังสือกระทรวงมหาดไทย ค่วนที่สศค ที่ มท 0810.2/ว 0600 ลงวันที่ 29 มกราคม 2559 เรื่อง แนวทางและหลักเกณฑ์การจัดทำและประสานแผนพัฒนาท้องถิ่นขององค์กรปกครองท้องถิ่น เพื่อรับทราบปัญหาและความต้องการของประชาชนในภาพรวมของชุมชนเมือง/ชุมชนนคร และชี้แจงทำความเข้าใจยุทธศาสตร์และแนวทางพัฒนาของเทศบาลนครขอนแก่น

4) การวิเคราะห์ศักยภาพเพื่อประเมินสถานภาพการพัฒนาในปัจจุบันและโอกาสการพัฒนาในอนาคตของท้องถิ่น ด้วยเทคนิค SWOT Analysis ที่อาจส่งผลกระทบต่อการทำงาน ได้แก่ จุดแข็ง จุดอ่อน โอกาส และภาวะคุกคาม

5) การกำหนดวิสัยทัศน์และพันธกิจในการพัฒนาท้องถิ่น ฝ่ายแผนงานและประเมินผล กองวิชาการและแผนงาน และคณะกรรมการสนับสนุนการจัดทำแผนพัฒนาเทศบาลนครขอนแก่น เสนอร่างวิสัยทัศน์พันธกิจ เพื่อให้ผู้บริหารพิจารณา

ขั้นตอนที่ 3 การจัดทำร่างแผนยุทธศาสตร์การพัฒนาเทศบาลนครขอนแก่น พ.ศ.2560-2563 คณะกรรมการสนับสนุนการจัดทำแผนพัฒนาเทศบาลนครขอนแก่น นำข้อมูลจากขั้นตอนที่ 2 มาวิเคราะห์เพื่อจัดทำร่างแผนยุทธศาสตร์การพัฒนาเทศบาลนครขอนแก่น พ.ศ.2560-2563 แล้วเสนอกomiteeการพัฒนาเทศบาลนครขอนแก่น

ขั้นตอนที่ 4 การพิจารณาร่างแผนยุทธศาสตร์การพัฒนาเทศบาลนครขอนแก่น พ.ศ.2560-2563 คณะกรรมการสนับสนุนการจัดทำแผนพัฒนาเทศบาลนครขอนแก่น เสนอร่างแผนยุทธศาสตร์การพัฒนาเทศบาลนครขอนแก่น พ.ศ.2560-2563 เพื่อเสนอกomiteeการพัฒนาเทศบาลนครขอนแก่นพิจารณา

ขั้นตอนที่ 5 การอนุมัติและประกาศใช้แผนยุทธศาสตร์การพัฒนา ภายหลังจากที่คณะกรรมการพัฒนาเทศบาลนครขอนแก่นพิจารณาเห็นชอบร่างแผนยุทธศาสตร์การพัฒนาเทศบาลนครขอนแก่น พ.ศ.2560-2563 แล้ว คณะกรรมการพัฒนาเทศบาลนครขอนแก่นนำเสนอร่างแผนยุทธศาสตร์พัฒนาดังกล่าวต่อผู้บริหารเทศบาลเพื่อพิจารณาอนุมัติร่างแผนยุทธศาสตร์การพัฒนา และประกาศใช้ต่อไป

ประโยชน์ของการจัดทำแผนยุทธศาสตร์การพัฒนา

1. เป็นเครื่องมือสำคัญในการกำหนดทิศทางพัฒนาเทศบาลนครขอนแก่น ไปสู่การปฏิบัติให้สอดคล้องกับศักยภาพของพื้นที่ และปัญหา/ความต้องการของประชาชน
2. เป็นการกำหนดแนวทางเพื่อให้บรรลุจุดมุ่งหมายของเทศบาลนครขอนแก่นและเปรียบเหมือนเข็มทิศในการพัฒนา ทำให้การปฏิบัติงานเป็นไปในทิศทางเดียวกัน ลดความซ้ำซ้อนและการสิ้นเปลืองทรัพยากรในการบริหาร
3. เป็นการควบคุมการใช้จ่ายงบประมาณของเทศบาลนครขอนแก่นให้เป็นไปตามเป้าหมายและสอดคล้องกับนโยบายของรัฐบาลและเป็นการบริหารทรัพยากรที่มีอยู่ได้อย่างคุ้มค่ามีประสิทธิภาพประสิทธิผล
4. สามารถบริหารจัดการภารกิจติดตามและประเมินผล เพื่อการปรับปรุงและพัฒนาเทศบาลนครขอนแก่นให้เกิดประโยชน์สูงสุดแก่ราชการ

บทที่ 2

สภาพทั่วไปและข้อมูลพื้นฐานของเทศบาลนครขอนแก่น

2.1 ข้อมูลทั่วไป

1) ประวัติเทศบาลนครขอนแก่น

เทศบาลนครขอนแก่น เดิมได้รับการยกฐานะเป็นเทศบาลเมือง โดยพระราชกฤษฎีกา การจัดตั้งเทศบาลเมืองขอนแก่น มีผลบังคับใช้ ตั้งแต่วันที่ 20 สิงหาคม 2478

นายกเทศมนตรีคนแรก คือ พระเสนาราชภักดี เข้าดำรงตำแหน่ง เมื่อวันที่ 22 มิถุนายน พ.ศ. 2478 ก่อนได้รับการยกฐานะเป็นเทศบาลเมืองตามพระราชกฤษฎีกา 2 เดือน ศาลาเทศบาลเมืองขอนแก่น ตั้งอยู่ที่ดินราชพัสดุแปลงที่ตั้งศาลากลางจังหวัดขอนแก่นในขณะนั้น อยู่ทางทิศใต้ด้านตะวันตกของถนนกลางเมือง ตำบลในเมือง อำเภอเมืองขอนแก่น ตรงข้ามกับสถานีตำรวจอรุณ อำเภอเมืองขอนแก่นในปัจจุบัน จนกระทั่งถึงปี พ.ศ.2492 จึงได้ย้ายที่ทำการไปอยู่ในที่ดินแปลงที่ตั้งสถานีอนามัยและสถานีดับเพลิงด้านตะวันออกของถนนกลางเมือง อยู่ตรงข้ามกับโรงเรียนขอนแก่นวิทยายน มาจนถึง พ.ศ.2508 เป็นเวลา 16 ปี ต่อมากระทรวงมหาดไทย ให้สำนักงานเทศบาลเมืองขอนแก่นใช้อาคารร่วมกับอำเภอเมืองขอนแก่น ซึ่งได้ย้ายมาอยู่ ตั้งแต่วันที่ 8 กุมภาพันธ์ 2508 จนถึงวันที่ 21 ตุลาคม 2527 รวมเป็นเวลา 19 ปี ใน พ.ศ.2527 สำนักงานเทศบาลนครขอนแก่นได้ก่อสร้างขึ้นใหม่ โดยได้เปิดทำการตั้งแต่วันที่ 22 ตุลาคม 2527 เป็นต้นมา ปัจจุบันตั้งอยู่ ณ เลขที่ 1 ถนนประชาสง่า ตำบลในเมือง อำเภอเมือง จังหวัดขอนแก่น

เมื่อพระราชกฤษฎีกาจัดตั้งเทศบาลเมืองขอนแก่น พ.ศ.2478 เขตเทศบาลมีพื้นที่ 4.031 ตารางกิโลเมตร โดยมีอาณาเขตติดต่อดังนี้

ทิศเหนือ	จรด	ตำบลศิลา
ทิศใต้	จรด	ตำบลกุดคว้าง
ทิศตะวันออก	จรด	ตำบลพระลับ , ตำบลหนองแสง
ทิศตะวันตก	จรด	ตำบลเมืองเก่า

ต่อมาในปี พ.ศ.2514 ได้มีพระราชกฤษฎีกาย้ายเขตเทศบาลออก ให้ครอบคลุมพื้นที่ที่มากขึ้น ปัจจุบันมีพื้นที่ 46 ตารางกิโลเมตร โดยมีอาณาเขตติดต่อดังนี้

ทิศเหนือ	จรด	ตำบลศิลา
ทิศใต้	จรด	ตำบลเมืองเก่า
ทิศตะวันออก	จรด	ตำบลพระลับ
ทิศตะวันตก	จรด	ตำบลบ้านเป็ด

ต่อมาในปี พ.ศ.2538 ได้มีพระราชกฤษฎีกาจัดตั้งเทศบาลนครขอนแก่น โดยประกาศในราชกิจจานุเบกษา ฉบับกฤษฎีกา เล่ม 112 ตอนที่ 40 ก ลงวันที่ 24 กันยายน 2538 และมีผลบังคับใช้ตั้งแต่วันที่ 25 กันยายน 2538 เป็นต้นไป

2) ที่ตั้งและอาณาเขตของเทศบาลนครขอนแก่น

เทศบาลนครขอนแก่นมีพื้นที่ 46 ตารางกิโลเมตร ตั้งอยู่ทางทิศตะวันออกเฉียงเหนือตอนบนของประเทศไทยระหว่างเส้นรุ้งที่ 16 องศา 16.8 ลิปดา 00 พิลิปดาเหนือ กับเส้นแวงที่ 112 องศา 27.8 ลิปดา 00 พิลิปดาตะวันออก มีระยะห่างจากกรุงเทพมหานคร 445 กิโลเมตร โดยมีอาณาเขตติดต่อ ดังนี้

หลักเขตที่ 1 : อยู่มุมตะวันตกของเขมมหาวิทยาลัยขอนแก่นด้านเหนือ

ด้านเหนือ

จากหลักเขตที่ 1 : เป็นเส้นเลียบตามแนวเขมมหาวิทยาลัยขอนแก่น ด้านเหนือไปทางทิศตะวันออกถึงหลักเขตที่ 2 ซึ่งตั้งอยู่ริมทางหลวงแผ่นดินหมายเลข 2 สระบุรี-หนองคาย (เขตแดน) ฟากตะวันตก

จากหลักเขตที่ 2 : เป็นเส้นตรงทางทิศตะวันออกถึงหลักเขตที่ 3 ซึ่งตั้งอยู่ห่างจากศูนย์กลางทางหลวงแผ่นดินหมายเลข 2 สระบุรี-หนองคาย (เขตแดน) ตามแนวเส้นตั้งฉากระยะ 300 เมตร

ด้านทิศตะวันออก

จากหลักเขตที่ 3 : เป็นเส้นขนาน 300 เมตร กับทางหลวงแผ่นดินหมายเลข 2 สระบุรี- หนองคาย (เขตแดน) ทางทิศใต้ ถึงหลักเขตที่ 4 ซึ่งตั้งอยู่เขตริมทางรถไฟสายตะวันออกเฉียงเหนือฟากตะวันออก

จากหลักเขตที่ 4 : เป็นเส้นตรงไปทางทิศตะวันออกเฉียงเหนือ ถึงหลักเขตที่ 5 ซึ่งตั้งอยู่ริมถนนกสิกรรมทุ่งสร้าง ฟากตะวันออก

จากหลักเขตที่ 5 : เป็นเส้นเลียบตามแนวเขตกองพันทหารม้าที่ 6 ด้านทิศตะวันตกและด้านทิศใต้ไปทางทิศตะวันออกเฉียงเหนือ ถึงหลักเขตที่ 6 ซึ่งตั้งอยู่ห่างจากหลักเขตที่ 5 ตามแนวเขตกองพันทหารม้าที่ 6 ระยะ 3,200 เมตร

จากหลักเขตที่ 6 : เป็นเส้นตรงไปทางทิศตะวันออกเฉียงใต้ ถึงหลักเขตที่ 7 ซึ่งตั้งอยู่ริมถนนไปบ้าน โลกกลางฟากใต้ ห่างจากศูนย์กลางถนนประชาสโมสรตามแนวถนนไปบ้าน โลกกลางระยะ 1,400 เมตร

จากหลักเขตที่ 7 : เป็นเส้นตรงไปทางทิศตะวันออกเฉียงใต้ ถึงหลักเขตที่ 8 ซึ่งตั้งอยู่ที่ ริมหนองเลิงเปือยด้านเหนือ ห่างจากศูนย์กลางทางหลวงแผ่นดินหมายเลข 209 ต่อเขตเทศบาลเมือง ขอนแก่นครอบคลุมยางตลาด กิโลเมตร 3+700 ตามแนวเส้นตั้งฉากระยะ 700 เมตร

จากหลักเขตที่ 8 : เป็นเส้นตรงไปทางทิศใต้ ถึงหลักเขตที่ 9 ซึ่งตั้งอยู่ริมหนองเลิงเปือยด้านเหนือ ห่างจากศูนย์กลางทางหลวงแผ่นดินหมายเลข 209 ต่อเขตเทศบาลเมืองขอนแก่นครอบคลุม ยางตลาด

จากหลักเขตที่ 9 : เป็นเส้นตรงไปทางทิศใต้ ถึงหลักเขตที่ 10 ซึ่งตั้งอยู่ที่ศูนย์กลางทางหลวงแผ่นดินหมายเลข 209 ต่อเขตเทศบาลเมืองขอนแก่นครอบคลุมยางตลาด ตามแนวเส้นตั้งฉากระยะ 700 เมตร

ด้านทิศใต้

จากหลักเขตที่ 10 : เป็นเส้นตรงไปทางทิศตะวันออกเฉียงใต้ ถึงหลักเขตที่ 11 ซึ่งตั้งอยู่ริมทางไปบ้านดอนบม ฟากตะวันออก ห่างจากศูนย์กลางทางหลวงแผ่นดินหมายเลข 2 สระบุรี หนองคาย (เขตแดน) สายเดิม ตามแนวระยะทาง 800 เมตร

จากหลักเขตที่ 11 : เป็นเส้นตรงไปทางทิศตะวันออกเฉียงใต้ ถึงหลักเขตที่ 12 ซึ่งตั้งอยู่ริมทางสายตะวันออกเฉียงเหนือฟากตะวันตก กิโลเมตร 446+500

จากหลักเขตที่ 12 : เป็นเส้นตรงไปทางทิศตะวันตกเฉียงเหนือ ถึงหลักเขตที่ 13 ซึ่งตั้งอยู่ริมทางหลวงแผ่นดินหมายเลข 2 สระบุรี-หนองคาย (เขตแดน) ตามแนวเส้นตั้งฉากระยะ 300 เมตร

จากหลักเขตที่ 13 : เป็นเส้นตรงไปทางทิศตะวันออกเฉียงเหนือ ถึงหลักเขตที่ 14 ซึ่งตั้งอยู่ห่างจากศูนย์กลางทางหลวงแผ่นดินหมายเลข 2 สระบุรี-หนองคาย (เขตแดน) ตามแนวเส้นตั้งฉากระยะ 300 เมตร

ด้านตะวันตก

จากหลักเขตที่ 14 : เป็นเส้นขนานระยะ 300 เมตร กับทางหลวงแผ่นดินหมายเลข 2 สระบุรี-หนองคาย (เขตแดน) ไปทางทิศตะวันออกเฉียงเหนือถึงหลักเขตที่ 15 ซึ่งตั้งอยู่ริมทางหลวงแผ่นดินหมายเลข 2131 แยกทางหลวงแผ่นดินหมายเลข 2 (ขอนแก่น) บรรจบทางหลวงแผ่นดินหมายเลข 2062 (เหล่าธานี) ฟากใต้

จากหลักเขตที่ 15 : เป็นเส้นตรงไปทางทิศตะวันตกเฉียงเหนือ ถึงหลักเขตที่ 16 ซึ่งตั้งอยู่ริมทางหลวงแผ่นดินหมายเลข 12 ตาก-ขอนแก่น ฟากเหนือตรงมุมใต้ของเขตมหาวิทยาลัยด้านตะวันตก

จากหลักเขตที่ 16 : เป็นเส้นเลียบตามแนวเขต มหาวิทยาลัยขอนแก่นด้านตะวันตกไปทางทิศเหนือ

3) สภาพภูมิประเทศและภูมิอากาศ

สภาพพื้นที่ : เทศบาลนครขอนแก่น ตั้งอยู่ในพื้นที่ อำเภอเมือง จังหวัดขอนแก่น มีพื้นที่รวมทั้งสิ้น 46 ตารางกิโลเมตร หรือประมาณ 28,750 ไร่ อยู่ในระดับความสูงประมาณ 155-16 เมตรจากระดับน้ำทะเล ลักษณะทั่วไปเป็นที่ราบและลาดชันขึ้นไปทางทิศเหนือ ซึ่งเป็นที่ตั้งของบริเวณมหาวิทยาลัยขอนแก่น ซึ่งความลาดชันของพื้นที่ในเขตเทศบาลนครขอนแก่น พื้นที่ส่วนใหญ่มีความลาดชันที่ 0-5 % เป็นพื้นที่ประมาณ 28,386.83 ไร่ คิดเป็น 98.74% ของพื้นที่ ความลาดชันที่ 5-10% เป็นพื้นที่ 315.65 ไร่ คิดเป็น 1.098 % ของพื้นที่ และความลาดชันที่ 10-15 % เป็นพื้นที่ 44.10 ไร่ คิดเป็น 0.153 % ของพื้นที่

สภาพภูมิอากาศ : สภาพภูมิอากาศของจังหวัดขอนแก่น โดยทั่วไปมีสภาพภูมิอากาศเป็นแบบทุ่งหญ้าในเขตร้อน คือ มีฝนตกสลับกับแห้งแล้งได้รับอิทธิพลจากกลุ่มมรสุมตะวันตกเฉียงใต้และตะวันออกเฉียงเหนือ สถิติข้อมูลอุณหภูมิจังหวัดขอนแก่น เปรียบเทียบย้อนหลัง 10 ปี (พ.ศ.2550 - 2559) พบว่า มีอุณหภูมิเฉลี่ยสูงสุดวัดได้ 35.20 องศา ในปี 2555 อุณหภูมิเฉลี่ยต่ำสุด วัดได้ 18.35 องศา ในปี 2559 และอุณหภูมิสูงสุดวัดได้ 42.00 องศา ในปี 2553 อุณหภูมิต่ำสุดวัดได้ 9.50 องศา ในปี 2559

สถิติข้อมูลอุณหภูมิจังหวัดขอนแก่น

พ.ศ.	อุณหภูมิเฉลี่ยสูงสุด	อุณหภูมิเฉลี่ยต่ำสุด	อุณหภูมิสูงสุด	อุณหภูมิต่ำสุด
2550	32.80	22.72	41.10	12.60
2551	31.88	22.07	38.50	11.90
2552	33.00	22.58	39.60	10.20
2553	33.73	23.13	42.00	14.00
2554	31.63	22.34	39.30	11.60
2555	35.80	22.52	39.00	15.00
2556	32.80	22.59	41.80	11.60
2557	33.12	22.72	40.50	11.20
2558	33.25	22.98	41.00	11.60
2559	31.20	18.35	37.60	9.50

ปริมาณน้ำฝน : สถิติข้อมูลปริมาณน้ำฝนของจังหวัดขอนแก่น ย้อนหลัง 10 ปี (พ.ศ.2550-2559) พบว่า มีฝนตกมากที่สุดในปี 2551 วัดได้ 1,780.60 มิลลิเมตร จำนวนวันที่ฝนตก 122 วัน และมีฝนตกน้อยที่สุด (ถ้าไม่นับปี 2559 ซึ่งเป็นข้อมูลที่ยังไม่ครบทั้งปี) ในปี 2556 วัดได้ 934.10 มิลลิเมตร จำนวนวันที่ฝนตก 109 วัน

สถิติข้อมูลปริมาณน้ำฝนของจังหวัดขอนแก่น

พ.ศ.	ปริมาณน้ำฝน (มม.)	จำนวนวันที่ฝนตก (วัน)
2550	1,378.90	101
2551	1,780.60	122
2552	1,039.50	104
2553	1,230.10	108
2554	1,377.10	131
2555	1,034.40	100
2556	943.10	109
2557	973.00	104
2558	1,006.10	105
2559	27.90	8

ที่มา : ศูนย์อุตุนิยมวิทยาภาคตะวันออกเฉียงเหนือตอนบน (จังหวัดขอนแก่น)

4) ประชากรในเขตเทศบาล

สถิติจำนวนประชากร ความหนาแน่น อัตราการเพิ่มของประชาชน ช่วงระหว่างปี พ.ศ.2545-2558

พ.ศ.	จำนวนประชากร (คน)	ความหนาแน่น คน / ตร.กม.	อัตราการเพิ่ม/ลด (ร้อยละ)
2545	130,582	2,839	0.77
2546	128,795	2,799	-1.37
2547	123,151	2,677	-4.38
2548	122,370	2,660	-0.60
2549	120,957	2,630	-1.15
2550	120,167	2,612	-0.65
2551	118,203	2,569	-1.63
2552	116,157	2,525	-1.73
2553	113,754	2,473	-2.07
2554	111,294	2,419	-2.17
2555	108,932	2,368	-2.11
2556	122,329	2,659	0.57
2557	115,243	2,505	2.62
2558	119,044	2,587	3.27

จำนวนประชากร พื้นที่ ความหนาแน่น จำนวนครัวเรือน ช่วงระหว่างปี พ.ศ.2545-2558

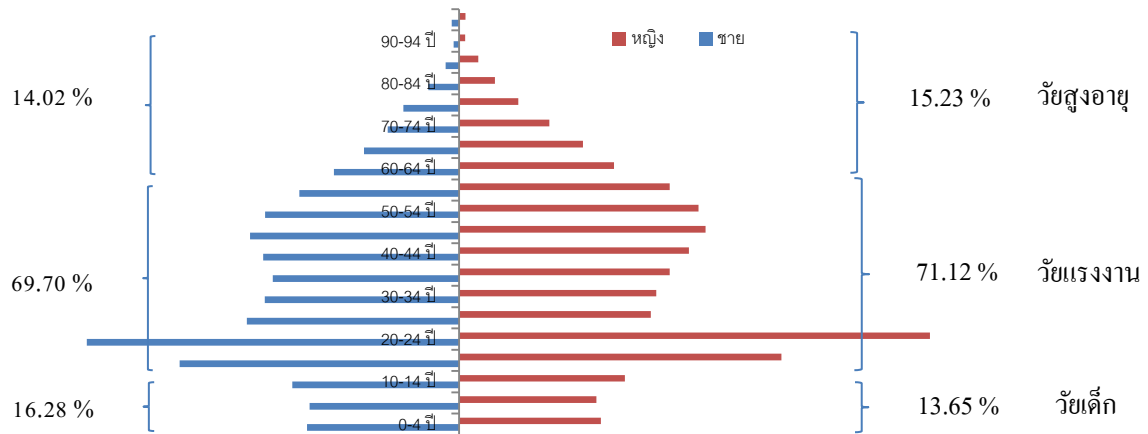
พ.ศ.	ประชากร			พื้นที่ (ตร.กม.)	ความหนาแน่น (คน / ตร.กม.)	จำนวน ครัวเรือน
	ชาย	หญิง	รวม			
2545	63,348	67,234	130,582	46	2,839	47,112
2546	62,199	66,596	128,795	46	2,799	48,602
2547	58,832	64,319	123,151	46	2,677	49,429
2548	58,275	64,095	122,370	46	2,660	50,585
2549	57,424	63,533	120,957	46	2,630	51,631
2550	57,056	63,111	120,167	46	2,612	52,576
2551	56,084	62,119	118,203	46	2,569	53,498
2552	55,223	60,934	116,157	46	2,525	54,256
2553	54,243	59,511	113,754	46	2,473	55,175
2554	53,070	58,224	111,294	46	2,419	56,364
2555	52,136	56,796	108,932	46	2,368	57,982
2556	52,866	58,841	111,707	46	2,428	59,635
2557	53,905	61,338	115,243	46	2,505	62,650
2558	55,860	63,184	119,044	46	3,801	63,838

ประชากรในเขตเทศบาลนครขอนแก่น จำแนกอายุตามกลุ่ม ปี พ.ศ.2558-2559

กลุ่มอายุ (ปี)	ปี พ.ศ.					
	2558			2559		
	ชาย	หญิง	รวม	ชาย	หญิง	รวม
0-9	5,808	5,391	11,199	5,825	5,377	11,202
10-19	8,602	9,425	18,027	8,454	9,185	17,639
20-29	11,274	12,784	24,058	11,385	12,995	24,380
30-39	7,333	7,874	15,207	7,317	7,844	15,161
40-49	7,809	9,197	17,006	7,784	9,182	16,966
50-59	6,819	8,687	15,506	6,824	8,686	15,510
60-69	4,241	5,379	9,620	4,264	5,404	9,668
70-79	2,443	2,890	5,333	2,448	2,897	5,345
80-89	847	1,067	1,914	847	1,070	1,917
90 ปี ขึ้นไป	242	247	489	233	241	3,490
เกิดปีไทย						
รวม	55,418	62,941	118,359	55,381	62,881	118,262

ที่มา : สำนักทะเบียนท้องถิ่น เทศบาลนครขอนแก่น ณ เดือนเมษายน 2559

แผนภูมิพีระมิดประชากรในเขตเทศบาลนครขอนแก่น พ.ศ. 2559



จากข้อมูลประชากร ณ เดือนเมษายน 2559 ในเขตเทศบาลนครขอนแก่นมีประชากรจำนวน 118,359 คน (ชาย 55,418 คน หญิง 62,941 คน) ในประชากรดังกล่าวสามารถแยกเป็น วัยเด็ก (อายุน้อยกว่า 15 ปี) จำนวน 17,613 คน คิดเป็นร้อยละ 14.88 วัยแรงงาน (อายุ 15- 59 ปี) จำนวน 83,390 คน คิดเป็นร้อยละ 70.46 และวัยสูงอายุ (อายุ 60 ปีขึ้นไป) จำนวน 17,356 คน คิดเป็นร้อยละ 14.66 จะเห็นได้ว่าเขตเทศบาลนครขอนแก่นได้กลายเป็นสังคมผู้สูงอายุแล้ว

5) โครงสร้างพื้นฐานและระบบบริการขั้นพื้นฐาน

5.1) การประปา : ประชาชนในเขตเทศบาลนครขอนแก่นและนอกเขตเทศบาลบริเวณใกล้เคียงได้รับบริการน้ำประปาจาก การประปาส่วนภูมิภาค (ชั้นพิเศษ) สาขาขอนแก่น (แหล่งน้ำดิบที่ใช้ผลิตน้ำประปา ใช้น้ำจากลำน้ำพองคลองชลประทาน)

ข้อมูลการใช้น้ำประปาปี พ.ศ.2552-2559

พ.ศ.	ประเภทที่อยู่อาศัย		ประเภทราชการ		ประเภทรุรกิจขนาดเล็ก		ประเภทรุรกิจวิสาหกิจ		ประเภทรุรกิจขนาดใหญ่		ประเภทอุตสาหกรรม	
	จำนวนผู้ใช้น้ำ (ราย)	ปริมาณการใช้น้ำ (ลบม.)	จำนวนผู้ใช้น้ำ (ราย)	ปริมาณการใช้น้ำ (ลบม.)	จำนวนผู้ใช้น้ำ (ราย)	ปริมาณการใช้น้ำ (ลบม.)	จำนวนผู้ใช้น้ำ (ราย)	ปริมาณการใช้น้ำ (ลบม.)	จำนวนผู้ใช้น้ำ (ราย)	ปริมาณการใช้น้ำ (ลบม.)	จำนวนผู้ใช้น้ำ (ราย)	ปริมาณการใช้น้ำ (ลบม.)
2552	57,174	12,229,965	342	2,052,312	7,528	3,692,007	47	102,592	3,974	4,392,226	129	527,280
2553	60,795	13,547,823	429	2,151,225	7,628	3,764,694	50	104,515	3,953	4,908,627	126	603,135
2554	63,815	14,133,952	438	2,012,378	7,962	3,776,580	50	111,892	4,021	5,332,717	112	420,168
2555	67,927	15,137,141	465	2,100,471	8,179	3,982,039	51	114,935	4,196	5,812,937	99	321,174
2556	70,700	14,509,040	479	1,921,433	8,306	667,670	49	101,094	4,299	7,660,246	93	239,955
2557	74,281	15,913,796	495	2,378,047	8,599	739,920	50	115,942	4,330	8,735,002	93	458,400
2558	75,870	16,424,517	1,450	3,362,009	11,523	5,997,438	132	603,369	1,263	2,195,012	122	433,587
2559	76,867	2,721,970	521	414,514	11,917	1,104,919	58	20,476	1,304	415,566	124	89,149

ที่มา : การประปาส่วนภูมิภาคสาขาขอนแก่น (ชั้นพิเศษ) ณ กุมภาพันธ์ 2559

5.2) การไฟฟ้า : ประชาชนได้รับบริการไฟฟ้าจากการไฟฟ้าส่วนภูมิภาค จังหวัดขอนแก่น โดยมีแหล่งผลิตกระแสไฟฟ้า คือ โรงไฟฟ้าพลังน้ำเขื่อนอุบลรัตน์และโรงไฟฟ้าพลังความร้อนน้ำพอง พื้นที่ได้รับบริการไฟฟ้า 100 % ของพื้นที่ทั้งหมด

ข้อมูลการบริการไฟฟ้าระหว่าง พ.ศ.2550-2559

พ.ศ.	ประเภทที่อยู่อาศัย		ประเภทธุรกิจ		ประเภทหน่วยงานราชการและรัฐวิสาหกิจ	
	จำนวนผู้ใช้ (ราย)	ปริมาณการใช้ไฟฟ้า (หน่วย)	จำนวนผู้ใช้ (ราย)	ปริมาณการใช้ไฟฟ้า (หน่วย)	จำนวนผู้ใช้ (ราย)	ปริมาณการใช้ไฟฟ้า (หน่วย)
2550	101,425	207,237,049	9,031	113,859,280	641	39,819,361
2551	105,079	208,995,487	9,552	116,078,644	653	38,046,358
2552	110,509	231,189,881	10,245	128,943,853	705	43,338,633
2553	114,559	256,865,969	10,984	143,456,465	733	47,224,546
2554	117,341	250,633,922	11,710	144,556,399	673	44,769,473
2555	122,755	284,840,14	13,415	169,939,376	630	36,199,022
2556	128,552	295,384,896	15,541	183,159,416	14	916,318
2557	134,350	309,642,057	16,482	187,890,724	14	800,844
2558	138,446	310,019,500	16,623	185,909,727	5	384,111
2559	139,555	106,831,555	16,772	65,031,186	3	32,087

หมายเหตุ ข้อมูลหน่วยการใช้ไฟของหน่วยงานราชการในปี 2556 ลดลง เนื่องจากตั้งแต่เดือน ต.ค.55 มีการปรับเปลี่ยนประเภทการใช้ไฟของหน่วยงานราชการเป็นประเภทธุรกิจขนาดเล็ก ขนาดกลางและขนาดใหญ่ ตามมติ ครม. ที่มา : แผนกบัญชีและประมวลผล การไฟฟ้าส่วนภูมิภาคจังหวัดขอนแก่น ข้อมูล ณ วันที่ 1 เมษายน 2559

5.3) ไฟฟ้าสาธารณะ (ไฟฟ้าส่องสว่าง) : ในเขตเทศบาลจำนวน 17,979 จุด ครอบคลุมถนนสายหลักทุกสาย ส่วนตรอก/ซอย ครอบคลุมประมาณร้อยละ 90 ของพื้นที่ โดยมีรายละเอียด ดังนี้

1. โคมไฟโซเดียม จำนวน 4,046 ต้น
2. โคมไฟแสงจันทร์ จำนวน 900 หลอด
3. โคมไฟนีออน 40w จำนวน 9,000 หลอด
4. โคมไฟนีออน 20w จำนวน 4,000 หลอด
5. เสาไฟฟ้าแสงสว่างชนิดเสา HIGH MAST ความสูง 20 เมตร ดวงโคมหลอดไฟโซเดียม 400 วัตต์

จำนวน 30 ต้น

6. เสาไฟฟ้าแสงสว่างชนิดเสา HIGH MAST ความสูง 10 เมตร ดวงโคมหลอดไฟ LED 120 วัตต์ จำนวน 3 ต้น

5.4) ถนนภายในเขตเทศบาล ความยาวถนนในพื้นที่เขตเทศบาล โดยเฉลี่ย 9.8 กิโลเมตร ต่อพื้นที่ 1 ตารางกิโลเมตร มีถนนสายหลัก 146 สาย ถนนซอย 239 ซอย โดยแยกเป็น

ถนนคอนกรีต	จำนวน	285	สาย	ยาวประมาณ	373	กิโลเมตร
ถนนลาดยาง	จำนวน	48	สาย	ยาวประมาณ	29	กิโลเมตร

ถนนหินคลุก	จำนวน	45	สาย	ยาวประมาณ	47	กิโลเมตร
รวมถนนทั้งหมดจำนวน		385	สาย	ความยาวรวม	452	กิโลเมตร

ที่มา : สำนักงานช่าง เทศบาลนครขอนแก่น

5.5) การสื่อสารและโทรคมนาคม : การสื่อสารและโทรคมนาคมในเขตเทศบาลนครขอนแก่น ประกอบด้วย

สถานีวิทยุกระจายเสียงหลัก จำนวน 15 สถานี คือ

ที่	สถานี	คลื่นความถี่
1	สถานีวิทยุกระจายเสียงแห่งประเทศไทย จังหวัดขอนแก่น ระบบเอเอ็ม	A.M.648 KHz
2	สถานีวิทยุกระจายเสียงแห่งประเทศไทย จังหวัดขอนแก่น ระบบเอฟเอ็ม	F.M.99.50 MHz
3	สถานีวิทยุกระจายเสียงกองทัพภาคที่ 2 ระบบเอเอ็ม	A.M.1107 KHz
4	สถานีวิทยุกระจายเสียงกองทัพภาคที่ 2 ระบบเอฟเอ็ม	F.M.88.25 MHz
5	สถานีวิทยุกระจายเสียงประจำถิ่นที่ 12 ขอนแก่น	A.M.603 KHz
6	สถานีวิทยุกระจายเสียงกรมการรักษาดินแดนขอนแก่น	A.M.1152 KHz
7	สถานีวิทยุกระจายเสียงมหาวิทยาลัยเกษตรศาสตร์ขอนแก่น	A.M.1314 KHz
8	สถานีวิทยุกระจายเสียง อ.ส.ม.ท. ขอนแก่น	F.M.90.75 MHz
9	สถานีวิทยุกระจายเสียงแห่งประเทศไทย เอฟเอ็ม ทีวี ขอนแก่น	F.M.98.50 MHz
10	สถานีวิทยุกระจายเสียงมหาวิทยาลัยขอนแก่น	F.M.103.00 MHz
11	สถานีวิทยุกระจายเสียงพิทักษ์สันติราษฎร์ขอนแก่น	F.M.104.50 MHz
12	สถานีวิทยุกระจายเสียงทหารอากาศ 020 ขอนแก่น	F.M.107.75 MHz
13	สถานีวิทยุกระจายเสียงกองการวิทยุสื่อสารทหาร 5 บ้านไผ่	A.M. 1044 KHz
14	สถานีวิทยุกระจายเสียงแห่งประเทศไทยเพื่อการศึกษาขอนแก่น	A.M. 621 KHz
15	สถานีวิทยุกระจายเสียง Kiss FM	F.M.105.70 KHz

จุดปฏิบัติการเตรียมความพร้อมวิทยุชุมชน จำนวน 24 สถานี คือ

ที่	สถานี	คลื่นความถี่
1	จุดปฏิบัติการเตรียมความพร้อมวิทยุชุมชนเครือข่ายเมืองนครขอนแก่น	F.M.100.00 MHz
2	จุดปฏิบัติการเตรียมความพร้อมเขตเมืองเก่า	F.M.100.00 MHz
3	จุดปฏิบัติการเตรียมความพร้อมชุมชนรักถิ่นท่าพระ	F.M.93.50 MHz
4	จุดปฏิบัติการเตรียมความพร้อมชุมชนบ้านหนองโดน	F.M.95.00 MHz
5	จุดปฏิบัติการเตรียมความพร้อมเพื่อการศึกษา โรงเรียนเทคโนโลยีภาคตะวันออกเฉียงเหนือ	F.M.98.25 MHz
6	จุดปฏิบัติการเตรียมความพร้อมแก่นนคร	F.M.87.75 MHz
7	จุดปฏิบัติการเตรียมความพร้อมบ้านดอนหญ้านาง	F.M.90.00 MHz
8	จุดปฏิบัติการเตรียมความพร้อมมหาวิทยาลัยมหามงกุฎราชวิทยาลัย วิทยาเขต อีสาน	F.M.90.25 MHz
9	จุดปฏิบัติการเตรียมความพร้อมสิริมงคล	F.M.91.25 MHz
10	จุดปฏิบัติการเตรียมความพร้อมเอฟเอ็ม92.25	F.M.92.25 MHz

ที่	สถานี	คลื่นความถี่
11	จุดปฏิบัติการเตรียมความพร้อมสามเหลี่ยม	F.M.93.25 MHz
12	จุดปฏิบัติการเตรียมความพร้อมขอนแก่นเรดิโอ	F.M.97.50 MHz
13	จุดปฏิบัติการเตรียมความพร้อมเทพารักษ์	F.M.97.75 MHz
14	จุดปฏิบัติการเตรียมความพร้อมเพื่อการพัฒนาท้องถิ่น	F.M.98.00 MHz
15	จุดปฏิบัติการเตรียมความพร้อมสามัคคี	F.M.101.25 MHz
16	จุดปฏิบัติการเตรียมความพร้อมบะขาม	F.M.102.05 MHz
17	จุดปฏิบัติการเตรียมความพร้อมเพื่อพัฒนาท้องถิ่น	F.M.103.75 MHz
18	จุดปฏิบัติการเตรียมความพร้อมเพื่อการศึกษาและชุมชน	F.M.105.00 MHz
19	จุดปฏิบัติการเตรียมความพร้อมศรีฐาน 4	F.M.104.75 MHz
20	จุดปฏิบัติการเตรียมความพร้อมวิทยุชุมชนพระลับ	F.M.89.75 MHz
21	จุดปฏิบัติการเตรียมความพร้อมวิทยุชุมชนพัฒนาเทพารักษ์	F.M.101.00 Hz
22	จุดปฏิบัติการเตรียมความพร้อมวิทยุชุมชนสำราญ	F.M.107.25 MHz
23	จุดปฏิบัติการเตรียมความพร้อมวิทยุชุมชนแก่นนคร	F.M. 90.50 MHz
24	จุดปฏิบัติการเตรียมความพร้อมวิทยุชุมชนคลื่นมวลงชนสัมพันธ์	F.M. 97.75 MHz

สถานีวิทยุโทรทัศน์ จำนวน 1 สถานี คือ สถานีวิทยุโทรทัศน์แห่งประเทศไทย สำนักประชาสัมพันธ์เขต 1 จังหวัดขอนแก่น

ศูนย์ข่าว จำนวน 7 ศูนย์ข่าว ได้แก่

- 1) ศูนย์ข่าวภาคอีสาน ไทยทีวีสีช่อง 3
- 2) ศูนย์ข่าวภาคอีสาน ททบ.5 จังหวัดขอนแก่น
- 3) ศูนย์ข่าวภาคอีสานตอนบน ทีวีช่อง 7 สี ขอนแก่น
- 4) ศูนย์ข่าวภาคอีสาน ช่อง 9 อ.ส.ม.ท.
- 5) ศูนย์ข่าวสถานีโทรทัศน์แห่งประเทศไทย (สทท.)
- 6) ศูนย์ข่าว ASTV (NEW1) ภาคอีสาน
- 7) เนชั่น ทีวี (THE NATION TV)

โทรทัศน์ทางสาย (เคเบิลทีวีท้องถิ่น) จำนวน 3 แห่ง คือ

- 1) บริษัทขอนแก่นเคเบิลเน็ตเวิร์ค จำกัด (KTV)
- 2) บริษัทขอนแก่นเคเบิลทีวีจำกัด
- 3) บริษัท โฮมทีวีเน็ตเวิร์ค จำกัด (HOME TV)

หนังสือพิมพ์ท้องถิ่น จำนวน 14 ฉบับ คือ

- 1) หนังสือพิมพ์ไทยอีสาน 19
- 2) หนังสือพิมพ์ขอนแก่นนิวส์
- 3) หนังสือพิมพ์สื่อธุรกิจ
- 4) หนังสือพิมพ์อีสานรีวิว

- 5) หนังสือพิมพ์เสียงอีสาน
- 6) หนังสือพิมพ์แสงสุริยะ
- 7) หนังสือพิมพ์ไทยเสรี
- 8) หนังสือพิมพ์วิคตีมิเรอร์
- 9) หนังสือพิมพ์โฟกัสมิเรอท์
- 10) ข่าวอีสานไทยแลนด์นิวส์
- 11) หนังสือพิมพ์ข่าวอีสาน
- 12) โฮมทีวีแม่กาจีน
- 13) หนังสือพิมพ์อีสานบิซวิค
- 14) หนังสือพิมพ์ข่าวตำรวจอีสาน

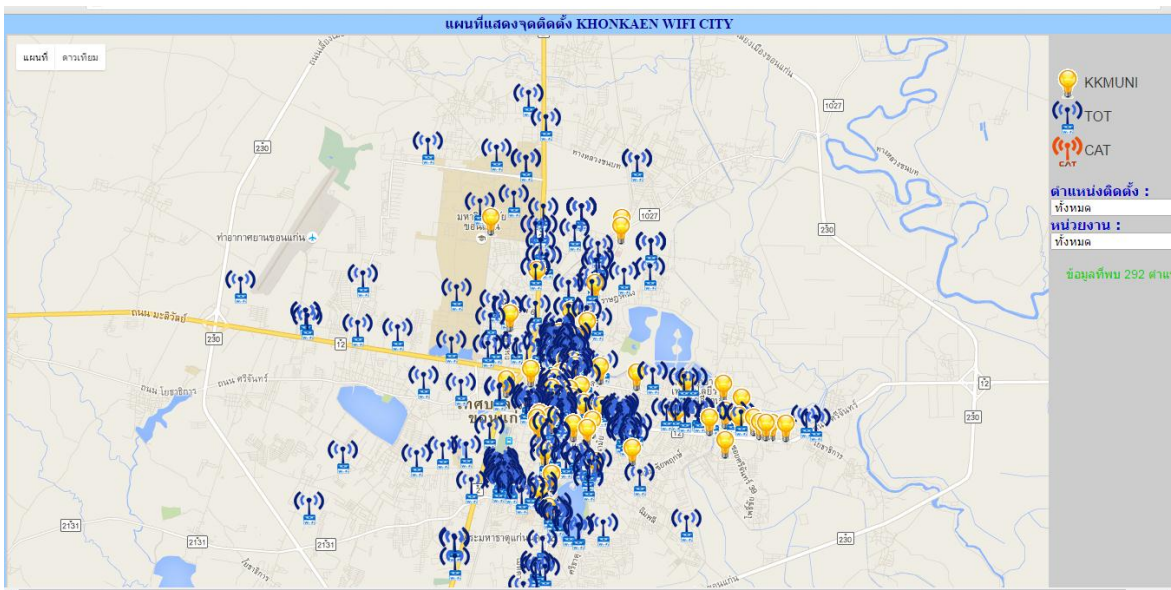
เสียงตามสายภายในชุมชน จำนวน 95 แห่ง ครอบคลุมจำนวน 93 ชุมชน

ไปรษณีย์โทรเลข จำนวน 5 แห่ง คือ สาขาขอนแก่น สาขาเทพารักษ์ สาขาศรีจันทร์
 สาขามหาวิทยาลัยขอนแก่น และศูนย์บริการไปรษณีย์เซ็นทรัลพลาซ่า ขอนแก่น

องค์กรโทรศัพท์ จำนวน 2 สาขา คือ

- สาขาขอนแก่น 1 พื้นที่รับผิดชอบถนนศรีจันทร์-ท่าพระ
- สาขาขอนแก่น 2 พื้นที่รับผิดชอบถนนศรีจันทร์-บ้านฝาง

Wifi ภายในเขตเทศบาลนครขอนแก่น มีการติดตั้ง Free Wifi โดย TOT และ CAT รวมทั้งหมด 250 จุด
 ครอบคลุมพื้นที่ส่วนราชการ สถานศึกษา สวนสาธารณะ และถนนสายหลัก



5.4) การคมนาคม เทศบาลนครขอนแก่นมีเส้นทางคมนาคมที่เชื่อมโยงกับเมืองอื่นๆหลายทางได้แก่

ทางบก แบ่งออกเป็น 2 ทาง ดังนี้

ทางรถไฟ จากสถานีรถไฟกรุงเทพมีรถธรรมดาเร็วรถด่วนมีจุดจอดรับ-ส่งผู้โดยสารที่สถานีต่าง ๆ ในจังหวัดขอนแก่น ได้แก่ สถานีอำเภอพล สถานีอำเภอบ้านไผ่ สถานีอำเภอเมือง สถานีอำเภอน้ำพอง และสถานีอำเภอเขาสวนกวาง ดังนี้

ขบวนรถล่อง

ขบวน	จังหวัด	ออกขอนแก่น	ถึงปลายทาง
ขบวนรถท้องถิ่น 416	อุดรธานี - นครราชสีมา	07.55	11.15
ขบวน ดีเซลราง 76 (ป)	หนองคาย - กรุงเทพ	08.39	17.10
ขบวนรถท้องถิ่น 432	ขอนแก่น - แก่งคอย	13.55	20.30
ขบวนรถท้องถิ่น 418	หนองคาย - นครราชสีมา	15.54	19.16
ขบวนรถด่วน ดีเซลราง 78	อุดรธานี - กรุงเทพ	20.11	05.00
ขบวนรถด่วน 70	หนองคาย - กรุงเทพ	21.05	06.25
ขบวนรถเร็ว 134	หนองคาย - กรุงเทพฯ	22.16	08.00

ขบวนรถขึ้น

ขบวน	จังหวัด	ออกขอนแก่น	ถึงปลายทาง
(ขบวนรถท้องถิ่น 415)	นครราชสีมา - หนองคาย	09.42	12.25
(ขบวนรถด่วน ดีเซลราง 75)	กรุงเทพ - อุดรธานี	16.22	18.10
(ขบวนรถท้องถิ่น 417)	นครราชสีมา - หนองคาย	19.03	21.02
(ขบวนรถด่วนดีเซลราง 77)	กรุงเทพฯ - หนองคาย	02.12	05.05
(ขบวนรถเร็ว 133)	กรุงเทพ - หนองคาย	04.18	07.35
(ขบวนรถด่วน 69)	กรุงเทพ - หนองคาย	05.09	08.25

ที่มา : สถานีรถไฟขอนแก่น

ทางหลวงแผ่นดิน

ทางหลวงหมายเลข	จังหวัด
2	สระบุรี-ขอนแก่น-อุดรธานี-หนองคาย
12	ตาก-สุโขทัย-พิษณุโลก-เพชรบูรณ์-ขอนแก่น-กาฬสินธุ์-มุกดาหาร
23	อำเภอบ้านไผ่ จังหวัดขอนแก่น- มหาสารคาม-ร้อยเอ็ด-ยโสธร-อุบลราชธานี
แยกทางหลวงแผ่นดินหมายเลข 2	
201	อ.สีคิ้ว นครราชสีมา-ชัยภูมิ-ชุมแพ(ขอนแก่น)-ภูกระดึง-วังสะพุง-อ.เขียงคาน(เลย)
207	จังหวัดขอนแก่น-บุรีรัมย์
208	จังหวัดขอนแก่น-มหาสารคาม

ที่มา : สำนักงานทางหลวงที่ 5 (ขอนแก่น)

ทางอากาศ จังหวัดขอนแก่นมีท่าอากาศยานพาณิชย์ของกรมการบินพาณิชย์ และมีตารางเวลา ดังนี้

สายการบิน (ไทยสมายล์)

สุวรรณภูมิ – ขอนแก่น			ขอนแก่น – สุวรรณภูมิ			
เที่ยวบิน	ออกเวลา (น.)	ถึงเวลา (น.)	เที่ยวบิน	ออกเวลา (น.)	ถึงเวลา (น.)	หมายเหตุ
WE 040	07:50	08:50	WE 041	09:20	10:20	DAILY
WE 042	10:40	11:35	WE 043	12:05	13:05	DAILY
WE 044	13:00	14:00	WE 045	14:30	15:30	DAILY
WE 048	16:10	17:10	WE 049	17:40	18:40	DAILY
WE 046	18:25	19:25	WE 047	19:55	20:55	DAILY
ดอนเมือง – ขอนแก่น			ขอนแก่น – ดอนเมือง			
เที่ยวบิน	ออกเวลา (น.)	ถึงเวลา (น.)	เที่ยวบิน	ออกเวลา (น.)	ถึงเวลา (น.)	หมายเหตุ
WE 050	06:15	07:10	WE 051	07:50	08:45	DAILY
WE 054	14:00	14:55	WE 055	16:00	16:55	DAILY
WE 058	17:35	18:30	WE 059	19:25	20:20	DAILY

สายการบิน (ไทยแอร์เอเชีย)

ดอนเมือง – ขอนแก่น			ขอนแก่น – ดอนเมือง			
เที่ยวบิน	ออกเวลา (น.)	ถึงเวลา (น.)	เที่ยวบิน	ออกเวลา (น.)	ถึงเวลา (น.)	หมายเหตุ
FD 3250	07:00	08:00	FD 3250	08:25	09:20	DAILY
FD 3254	12:35	13:30	FD 3255	14:00	15:00	DAILY
FD 3256	16:40	17:35	FD 3257	18:25	19:25	DAILY
FD 3258	19:20	20:15	FD 3259	20:40	21:35	DAILY
เชียงใหม่ – ขอนแก่น			ขอนแก่น – เชียงใหม่			
FD 5500	07:00	08:00	FD 5501	14:20	15:40	DAILY
ขอนแก่น – หาดใหญ่			หาดใหญ่ – ขอนแก่น			
FD 3501	09:20	11:20	FD 3502	11:50	13:50	DAILY

สายการบิน (นกแอร์)

ดอนเมือง – ขอนแก่น			ขอนแก่น – ดอนเมือง			
เที่ยวบิน	ออกเวลา (น.)	ถึงเวลา (น.)	เที่ยวบิน	ออกเวลา (น.)	ถึงเวลา (น.)	หมายเหตุ
DD 9806	06:30	07:20	DD 9807	07:50	08:40	DAILY
DD 9814	11:05	11:55	DD 9815	12:25	13:10	DAILY
DD 9820	18:40	19:35	DD 9821	20:25	21:20	DAILY

สายการบิน (กานต์แอร์)

เชียงใหม่ – ขอนแก่น			ขอนแก่น – เชียงใหม่			
เที่ยวบิน	ออกเวลา (น.)	ถึงเวลา (น.)	เที่ยวบิน	ออกเวลา (น.)	ถึงเวลา (น.)	หมายเหตุ
K8 8325	13:20	14:30	K8 8326	15:00	16:10	DAILY

ไทยสมายล์ (Thai Smile) โทร. 02-1188888 www.thaismileair.com

แอร์เอเชีย (Air Asia) โทร. 02-5159999 www.airasia.com

นกแอร์ (Nok Air) โทร. 1318 www.nokair.com

กานต์แอร์ (Kan Air) โทร. 02-5516111 www.kanairlines.com

ที่มา : ท่าอากาศยานจังหวัดขอนแก่น

6) แหล่งท่องเที่ยว เทศกาลและงานประเพณี

6.1) แหล่งท่องเที่ยว

(1) ศาลเจ้าพ่อหลักเมือง เป็นสถานที่เคารพบูชาของชาวขอนแก่นประดิษฐานอยู่ที่ศาลาสุขใจถนนเทพารักษ์หน้าสำนักงานเทศบาลนครขอนแก่น ท่านเจ้าคุณปู่พระราชสารธรรมมุนีและหลวงธรรนัยพิณิจ อดีตผู้ว่าราชการจังหวัดขอนแก่น ได้นำหลักศิลาจารึกมาจากโบราณสถานในท้องที่อำเภอชุมแพมาประกอบพิธีตามแนวทางพระพุทธศาสนาทำเป็นหลักเมืองเมื่อวันที่ 20 สิงหาคม 2499

(2) พระมหาธาตุแก่นนคร ตั้งอยู่ภายในวัดหนองแวงพระอารามหลวงถนนกลางเมืองเป็นศิลปะสมัยทวารวดี ผสมผสานศิลปะอินโดจีน รูปทรงแบบชาวอีสานดอกเห็บ 9 ชั้น เป็นที่ประดิษฐานพระบรมสารีริกธาตุ มีการตกแต่งด้วยลวดลายแกะสลัก และภาพเขียนอย่างงดงามเป็นสถานที่เคารพบูชาของชาวขอนแก่น และเป็นสถานที่ชมทัศนียภาพเมืองขอนแก่น

(3) อนุสาวรีย์พระนครศรีบริรักษ์ ตั้งอยู่ที่สวน เจ.ซี. ถนนรอบบึง ท้าวเพี้ยเมืองแพนหรือพระนครศรีบริรักษ์เป็นขุนนางเชื้อพระวงศ์กษัตริย์เวียงจันทร์มีริชาชื่อนางคำแ่วนเป็นสนมเอกในพระบาทสมเด็จพระพุทธยอดฟ้าจุฬาโลกมหาราช ในปี พ.ศ.2332 ท้าวเพี้ยเมืองแพนได้พาสมัครพรรคพวกประมาณ 330 คนอพยพมาอยู่ที่บ้านบึงบอน ขึ้นตรงต่อพระยานครราชสีมา ต่อมาในปี พ.ศ.2340 พระบาทสมเด็จพระพุทธยอดฟ้าจุฬาโลกมหาราช ทรงโปรดเกล้าโปรดกระหม่อมยก “บ้านบึงบอน ” ขึ้นเป็น “เมืองขอนแก่น” และยกฐานะนครศักดิ์ “ท้าวเพี้ยเมืองแพน” ขึ้นเป็น “พระนครศรีบริรักษ์” พ่อเมืองคนแรกของจังหวัดขอนแก่นในปี พ.ศ.2525 ประชาชนชาวขอนแก่น ได้ร่วมใจกันสร้างอนุสาวรีย์พระนครศรีบริรักษ์ขึ้นเพื่อเป็นอนุสรณ์และเคารพสักการะของชาวเมืองขอนแก่น

(4) น้ำต้งสนามบิน ตั้งอยู่บริเวณถนนหน้าศูนย์ราชการตรงข้าม โรงเรียนสนามบินด้านทิศเหนือเป็นบ่อน้ำประวัตินาศาสตร์ ที่มีมาก่อนที่เมืองขอนแก่นจะมีน้ำประปาบริโภค เป็นจุดรวมใจของชาวขอนแก่นเป็นแหล่งน้ำที่หล่อเลี้ยงชีวิตของชาวขอนแก่นในอดีต และให้คุณประโยชน์ที่ยิ่งใหญ่แก่ประชาชนชาวขอนแก่นมาเป็นเวลายาวนาน

(5) ศาลหลักเมือง (เมืองเก่า) เป็นศาลหลักเมืองหรือบ่อน้ำที่ท้าวเพี้ยเมืองแพนได้ตั้งไว้ ณ บริเวณใจกลางหมู่บ้าน เป็นเสาหลักเมืองขอนแก่นหลักแรกก่อนจะมีการย้ายเมืองอีก 5 ครั้งปัจจุบันตั้งอยู่บริเวณชอชกลางเมือง 21 ด้านข้างศูนย์กัลยาณมิตร

(6) พิพิธภัณฑ์สถานแห่งชาติที่ 7 ขอนแก่น ตั้งอยู่ที่ถนนกสิกรรมทุ่งสร้าง เป็นสถานที่ที่เก็บรักษาและจัดแสดงโบราณวัตถุและศิลปวัตถุที่เป็นของแถบอีสานตอนเหนือ โดยรอบอาคารพิพิธภัณฑ์จัดตั้งไบเซมาหินที่ได้จาก “เมืองฟ้าแดดสูงยาง” 7 อีกส่วนหนึ่งเป็นศิลปวัตถุสมัยต่างๆ ที่แบ่งมาจากพิพิธภัณฑ์สถานไว้เป็นจำนวนมากพิพิธภัณฑ์สถานแห่งชาติขอนแก่นเป็นพิพิธภัณฑ์สถานแห่งชาติส่วนภูมิภาคตะวันออกเฉียงเหนือตั้งอยู่ที่ถนนหลังศูนย์ราชการ

โบราณวัตถุและศิลปวัตถุที่จัดแสดงไว้ในพิพิธภัณฑสถานส่วนใหญ่ได้มาจากการขุดค้นแหล่งโบราณคดีภายในเขตศิลปากรที่
แห่งชาติพระนครพิพิธภัณฑสถานแบ่งออกเป็น 2 ระดับชั้น

ชั้นที่หนึ่ง เน้นเรื่องราวของอารยธรรมก่อนประวัติศาสตร์ยุคหินใหม่ที่บ้านเชียงโครงกระดูก
มนุษย์ เครื่องมือเครื่องใช้ ภาชนะดินเผาอีกด้านหนึ่งจัดแสดงใบเสมาหินจำหลักเรื่องพุทธประวัติและภาพปูนปั้นศิลป
ทวาราวดีจากเมืองฟ้าแดดสงยาง จังหวัดกาฬสินธุ์

ชั้นที่สอง อาคารพิพิธภัณฑสถานเป็นส่วนของศิลปวัตถุสมัยขอมหรือลพบุรีที่ได้ในภาคอีสาน เช่น
พระพุทธรูปเครื่องปั้นดินเผาและศิลปวัตถุอื่นรวมทั้งทับหลังหินทรายจากปราสาทหินในภาคอีสานและอีกด้านหนึ่งของชั้น
บนเป็นศิลปวัตถุยุคสมัยต่างๆ ของภาคกลาง เช่น อุษยา สุโขทัยเป็นต้นพิพิธภัณฑสถานแห่งชาติขอนแก่นเปิดให้เข้าชมทุก
วันเว้นวันหยุดนักขัตฤกษ์ตั้งแต่เวลา 09.00- 16.00 น. อัตราค่าเข้าชมชาวไทย 5 บาท ชาวต่างประเทศ 10 บาท รายละเอียด
เพิ่มเติมติดต่อโทร.(043) 246170

(7) หอศิลปวัฒนธรรมและอาคารศูนย์กาญจนาภิเษก มหาวิทยาลัยขอนแก่น เป็นแหล่งแสดงศิลปะ
พื้นบ้านและเป็นสถานที่จัดแสดงนิทรรศการต่างๆ ตั้งอยู่ที่ถนนมะลิวัลย์ มหาวิทยาลัยขอนแก่น

(8) โฮงมูนมังเมืองขอนแก่น โฮงมูนมังเมืองขอนแก่น ตั้งอยู่ ณ บริเวณชั้นล่างอาคาร
สวนสาธารณะ 200 ปี บึงแก่นนคร เทศบาลนครขอนแก่น ภายในโฮงมูนมังเมืองขอนแก่น ได้จัดแบ่งพื้นที่ออกเป็น
พื้นที่ในส่วนของนิทรรศการและห้องจำหน่ายของที่ระลึก สำหรับการจาดนิทรรศการได้แบ่งออกเป็น 5 โซน โดยแบ่ง
ตามเนื้อหาสาระในระบบการปกครองวิถีชีวิต ภูมิปัญญา และเอกลักษณ์ทางวัฒนธรรมอันนำภาคภูมิปัญญาของชาว
ขอนแก่น นับตั้งแต่ยุคก่อนประวัติศาสตร์ ยุคสร้างบ้านแปงเมือง จวบจนเป็นเมืองขอนแก่นในปัจจุบัน

(9) บึงแก่นนคร มีลักษณะเป็นบึงขนาดใหญ่เนื้อที่ 603 ไร่ในเขตเทศบาลกลางเมืองขอนแก่นเป็น
สถานที่พักผ่อนหย่อนใจมีถนนเลียบริมน้ำโดยรอบได้มีการปรับปรุงพื้นที่บริเวณรอบบึงให้เป็นสวนสุขภาพ ภายใน
สวนบริเวณรอบๆมีภาพประติมากรรมรูปต่างๆ ทางเทศบาลได้ทำการปลูกต้นไม้และไม้ตัดไว้อีกมากมายทำให้ดูร่มรื่น
สวยงามนอกจากนี้ยังมีสนามเด็กเล่นและร้านอาหารบริการผู้มาพักผ่อนทางทิศเหนือของบึงแก่นนครเป็นที่ประดิษฐาน
อนุสาวรีย์ “เจ้าเพี้ยเมืองแพน” ผู้ก่อตั้งเมืองขอนแก่น

(10) บึงทุ่งสร้าง เป็นสถานที่พักผ่อนหย่อนใจ/สถานที่ท่องเที่ยวมีสภาพเป็นบึงธรรมชาติมีสวน
สุขภาพสำหรับออกกำลังกาย มีพื้นที่ 1,600 ไร่ตั้งอยู่ที่ถนนกสิกรรมทุ่งสร้างอนาคตจะได้รับการพัฒนาเป็นสวน
พฤกษศาสตร์ชุ่มน้ำ สวนนก และลานกีฬา

(11) สวนสาธารณะประตูเมือง มีพื้นที่ 10 ไร่ 1 งาน 14.2 ตารางวาเดิมเป็นที่ดินของตระกูลทวิ-แสง
สกุลไทย ยกให้กระทรวงเกษตรและสหกรณ์ เพื่อเป็นสถานที่ทดลองและพัฒนาพันธุ์ข้าว ต่อมาเมื่อถนนมิตรภาพตัด
ผ่านถูกทิ้งร้าง เทศบาลได้ประสานขอใช้ที่ดินจากท่านผู้ว่าราชการจังหวัดขอนแก่น (นายบุญรงค์นิลวงค์) และกรมธนา
รักษ์ปัจจุบันเทศบาลปรับปรุงเป็นสวนสาธารณะที่สวยงามร่มรื่นมีระดับพื้นที่สูงต่ำเป็นมิติมุมมองที่แตกต่างจากสวน
ทั่วไป และยังเป็นสวนที่เป็นสัญลักษณ์ของการเข้าถึงเมืองขอนแก่น ตั้งอยู่บริเวณถนนศรีจันทร์ตัดกับถนนมิตรภาพ

(12) หนองสะพัง เป็นหนองน้ำเก่าแก่ที่ประชาชนชาวขอนแก่นได้ใช้ในการอุปโภค การประมง
และการเกษตรเพื่อเลี้ยงชีพ เทศบาลจึงได้ทำการปรับปรุงให้เป็นพื้นที่สาธารณะเนื้อที่ประมาณ 1 ไร่ เพื่อให้ประชาชน
สามารถเข้ามาใช้ประโยชน์ร่วมกันได้

(13) ถนนคนเดินขอนแก่น เกิดขึ้นจากการระดมความคิดและร่วมมือกันของกลุ่มปฎิบัติการขอนแก่น
ที่ประกอบด้วย สภาทนายความจังหวัดขอนแก่น หอการค้าจังหวัดขอนแก่น สภาอุตสาหกรรมจังหวัดขอนแก่น องค์การ
บริหารส่วนจังหวัดและเทศบาลนครขอนแก่น รวมถึงความร่วมมือทั้งภาครัฐและเอกชน ภายใต้แนวคิดที่ว่า ถนนมีไว้ให้
รถวิ่ง ยังมีถนน คนยังรักกันน้อยลงจะเป็นไปได้หรือไม่ ถ้าเราจะคืนถนนให้กับคนขอนแก่น เพื่อเป็นพื้นที่ให้คนที่รัก ที่

ชอบในสิ่งเหมือนๆ กัน ได้คุยกัน ถนนคนเดินขอนแก่น เปิดเฉพาะวันเสาร์ ตั้งแต่เวลา 17.00-24.00 น. ณ บริเวณถนนหน้าศูนย์ราชการ (ถนนด้านหน้าศาลากลางจังหวัด) มีสินค้าหลากหลายไม่ว่าจะเป็นสินค้าทำมือ ของที่ระลึก ของเก่า อาหารและขนมต่าง ๆ มีการแสดงศิลปวัฒนธรรม รำวงอีสาน ละครใบ้ รวมไปถึงงานถึงการแสดงเปิดหมวกของเยาวชนชาวขอนแก่น และการแสดงอื่น ๆ อีกมากมาย

6.2) เทศกาลและงานประเพณี

(1) งานประเพณีสุดยอดสงกรานต์อีสาน เทศกาลดอกกุหลาบเสียงแคน และถนนข้าวเหนียวเทศบาลนครขอนแก่น ได้จัดกิจกรรมเทศกาลสงกรานต์ในเดือนเมษายน เป็นประเพณีทุกปีมาตั้งแต่ปี 2531 การจัดงานดังกล่าวได้พัฒนาอย่างต่อเนื่องมาตามลำดับจนปัจจุบันได้ชื่อว่า"งานประเพณีสุดยอดสงกรานต์อีสาน เทศกาลดอกกุหลาบเสียงแคน และถนนข้าวเหนียว"วัตถุประสงค์ของการจัดงานดังกล่าวเพื่อส่งเสริมวัฒนธรรมการละเล่นสงกรานต์แบบปีใหม่ไทย ปลุกฝังพฤติกรรมและค่านิยมที่ดีของเยาวชนต่อครอบครัวและสังคมและที่เป็นจุดเด่นสำคัญของงานคือเป็นงานที่สนุกได้โดยไร้แอลกอฮอล์ซึ่งถือเป็นจังหวัดต้นแบบด้านการส่งเสริมสุขภาพและแก้ไขปัญหาการดื่มแอลกอฮอล์ของประชาชนกิจกรรมในงานประกอบด้วย พิธีทำบุญตักบาตร การละเล่นกีฬาการแสดงดนตรีพื้นเมือง ขบวนแห่เกวียนบุปผาชาติ วันข้าวเหนียวครอบครัวเดียวกันเป็นต้น

(2) งานเทศกาลไหมและประเพณีผูกเสี่ยวและงานกาชาดจังหวัดขอนแก่น หรือที่นิยมเรียกกันว่า"งานไหม" หรือ "งานเทศกาลไหม" จัดขึ้นครั้งแรกเมื่อปี 2522 โดยได้รับการสนับสนุนจากการท่องเที่ยวแห่งประเทศไทยในการเผยแพร่ประชาสัมพันธ์จนเป็นที่รู้จักกันอย่างแพร่หลาย ประเพณีผูกเสี่ยวเป็นประเพณีดั้งเดิมของคนกลุ่มวัฒนธรรมไทยลาว หรือชาวอีสานมาแต่อดีตจนถึงปัจจุบันคำว่า "เสี่ยว" ในความหมายของชาวอีสานหมายถึงเพื่อนรัก เพื่อนตายเพื่อนร่วมชะตาชีวิตร่วมทุกข์ร่วมสุขถือเสมือนมีชีวิตเดียวกันคู่เสี่ยวจะติดต่อกันไปมาหาสู่และช่วยเหลือเกื้อกูลกันอยู่ตลอดเวลาคนที่จะเป็นคู่เสี่ยวจะต้องเป็นชายกับชาย หญิงกับหญิง ซึ่งสนิทสนมกันสนิทชิดใกล้กันเกิดปีเดียวกันมีบุคลิกคล้ายกันพ่อแม่เห็นว่าเด็กรักกันก็จะนำมาผูกแขนต่อหน้าผู้ใหญ่บรมให้รักกันแล้วทั้งสองคนก็ได้ชื่อว่าเป็นเสี่ยวกันไปจนชีวิตจะหาไม่งานเทศกาลไหมประเพณีผูกเสี่ยวและงานกาชาดจังหวัดขอนแก่นจัดขึ้นระหว่างวันที่ 29พฤศจิกายนถึงวันที่ 10 ธันวาคมของทุกปี ณ บริเวณสนามหน้าศาลากลางจังหวัดขอนแก่นวัตถุประสงค์ของการจัดงาน คือให้ประชาชนเข้าใจความหมายของคำว่า "เสี่ยว" อย่างถูกต้องฟื้นฟูอนุรักษ์ประเพณีอันดีงามไว้ให้เป็นมรดกทางวัฒนธรรมส่งเสริมให้คนในชาติตระหนักถึงความสัมพันธ์กันและนำคำแห่งมิตรภาพนั้นไปใช้ให้เป็นประโยชน์ในด้านความร่วมมือพัฒนาประเทศชาติและขยายผลการผูกเสี่ยวไปสู่คนในชาติให้มากขึ้นกิจกรรมในงานได้แก่ การจัดพิธีผูกเสี่ยว ประกวดพานบายศรีจัดขบวนแห่รถตามคำขวัญจังหวัด จัดศาลาไหมเพื่อสาธิตการทอผ้าไหมและจำหน่ายผลิตภัณฑ์การแสดงศิลปะพื้นบ้านการออกร้านกาชาดการจัดนิทรรศการของส่วนราชการและการประกวดนางงามไหม

(3) งานประเพณีเข้าพรรษา เข้าพรรษา คือการที่ภิกษุผูกใจว่าจะอยู่ประจำเสนาสนะในวัดใดวัดหนึ่งตลอดเวลา 3 เดือน ในฤดูฝนไม่ไปค้างแรมให้ล่วงราตรีในที่แห่งอื่นระหว่างที่ผูกใจนั้นเป็นพิธีกรรมสำหรับภิกษุโดยตรงซึ่งมีวินัยขมขมบรรพบุรุษอนุญาตไว้ให้ปฏิบัติทุกรูป จะเว้นเสียมิได้ไม่ว่ากรณีใดๆมีเรื่องราวปรากฏอยู่ในวัฏสัพพัญญูชั้นพระวินัยปิฎกใจความว่าสมัยเมื่อผ่านปฐมโพธิ์การไปแล้วมีกุลบุตรบวชเป็นภิกษุมากขึ้นพระพุทธเจ้ายังมีได้ทรงบัญญัติให้ภิกษุจำพรรษา ถึงฤดูฝนมีน้ำขังเต็มพื้นที่ไรนาชาวบ้านประกอบอาชีพกสิกรรม ภิกษุบางจำพวกหาพักการจาริกไม่บางพวกพากันเหยียบพืชผลชาวบ้าน และสัตว์เล็กตายเป็นจำนวนมาก ชาวบ้านพากันคิดเตือนพระพุทธองค์ทรงทราบจึงบัญญัติให้ภิกษุอยู่จำพรรษาในฤดูฝน 3 เดือน คือวันแรม 1 ค่ำเดือน 8 หลังพุทธศาสนิกชนจะรวมกันที่ศาลาโรงธรรมจัดดอกไม้ธูปเทียน ข้าวสารผ้าอาบน้ำฝนถวายแด่พระสงฆ์และอธิฐานเข้าพรรษาเรียกว่า ปวารณาเข้าพรรษา จังหวัดขอนแก่น ได้จัดกิจกรรมงานประเพณีเข้าพรรษาที่วัดพระธาตุพระอารามหลวงวัดหนองแวง บึงแก่นนคร และวัด

ศรีจันทร์พระอารามหลวงเป็นประจำทุกปีและเชิญชวนพุทธศาสนิกชนร่วมทำบุญที่วัดใกล้บ้านหรือวัดที่มีจิตศรัทธาการจัดงานดังกล่าวมีวัตถุประสงค์เพื่อรณรงค์ปลูกจิตสำนึกให้เด็กเยาวชนและประชาชนตระหนักถึงความสำคัญในวันเข้าพรรษาเสริมสร้างและปลูกฝังคุณธรรมจริยธรรมให้แก่เด็กเยาวชนและประชาชนได้นำไปใช้ในชีวิตประจำวันและเพื่อจรรโลงสังคมไทยให้เป็นสังคมที่มีคุณธรรมจริยธรรมอย่างยั่งยืน โดยใช้วิถีทางศาสนา กิจกรรมในงานประกอบด้วย พิธีทำบุญตักบาตรฟังธรรมเทศนาแสดงตนเป็นพุทธมามกะ ถวายเทียนพรรษา ผ้าอาบน้ำฝนและอธิษฐานปวารณาเข้าพรรษาดลลัด 3 เดือน

(4) งานประเพณีออกพรรษา ออกพรรษา หมายถึง การสิ้นสุดกำหนดอยู่จำพรรษาของภิกษุตามพระวินัยบัญญัติมีพิธีเป็นสังฆกรรม กรรมพิเศษเรียกโดยภาษาวินัยพิเศษว่า ปวารณากรรมคือการทำปวารณาของสงฆ์ผู้อยู่ร่วมกันมาตลอด 3 เดือน ในวันเพ็ญเดือน 11 กิจกรรมสำคัญที่จัดเป็นประจำทุกปีในจังหวัดขอนแก่น ได้แก่

(4.1) การตักบาตรเทโวสืบเนื่องมาจากวันเทโวโลหณะ คือวันที่พระพุทธเจ้าเสด็จจากเทวโลกหลังจากเสด็จไปจำพรรษาอยู่สวรรค์ชั้นดาวดึงส์พิภพถ้ำวันไตรมาสและตรัสพระอภิธรรมเทศนาโปรดพระพุทธมารดาในเทวโลกมาตลอด 3 เดือนพอออกพรรษาก็เสด็จกลับมายังมนุษย์โลกโดยเสด็จลงทางบันไดสวรรค์ที่ประตูเมืองสังกัสสนครอันตั้งอยู่เหนือกรุงสวดีวันเสด็จลงจากเทวโลกนั้นเรียกว่าวันเทโวโลหณะ ตรงกับวันมหาปวารณาเพ็ญเดือน 11 วันนั้นถือกันว่าเป็นวันบุญวันกุศลที่สำคัญวันหนึ่งของพุทธบริษัท โบราณเรียกอีกอย่างหนึ่งว่า วันพระเจ้าเปิดโลก รุ่งขึ้นจากวันนั้นเป็นวันแรม 1 ค่ำเดือน 11 จึงมีการทำบุญตักบาตรเทโวโลหณะกันเป็นการใหญ่เพื่อเฉลิมฉลองการเสด็จลงจากเทวโลกของพระพุทธเจ้าจังหวัดขอนแก่นโดยเทศบาลตำบลเขื่อนอุบลรัตน์และอำเภออุบลรัตน์ได้จัดกิจกรรมตักบาตรเทโวเป็นประจำทุกปีที่วัดพระพุทธรบาทภูพานคำอำเภออุบลรัตน์โดยมีวัตถุประสงค์เพื่ออนุรักษ์สืบสานวัฒนธรรมอันดีงามของไทยบูชาคุณองค์สมเด็จพระสัมมาสัมพุทธเจ้าและรณรงค์ให้ประชาชนตระหนักและเห็นความสำคัญในวันออกพรรษา กิจกรรมในงานประกอบด้วยนมัสการองค์พระเจ้าใหญ่ ไหว้รอยพระพุทธบาทพระภิกษุสามเณรเดินลงมาจากยอดเขาวัดพระบาทภูพานคำตามบันได 1,049 ขั้นเพื่อรับบิณฑบาต พุทธศาสนิกชนตักบาตรข้าวสารอาหารแห้งและจตุปัจจัยและขบวนแห่ธนางฟ้า เทวดาพระอินทร์ พระพรหม ไปยังวัดพระบาทภูพานคำ

(4.2) ได้ประทีปโคมไฟและวิถีชีวิตอีสาน ในช่วงเทศกาลออกพรรษาจังหวัดขอนแก่นโดยเทศบาลนครขอนแก่น ได้จัดงานประเพณีออกพรรษาได้ประทีปโคมไฟและวิถีชีวิตอีสาน ซึ่งตรงกับวันออกพรรษาของทุกปี ณ บริเวณบึงแก่นนคร โดยมีวัตถุประสงค์เพื่อส่งเสริมการท่องเที่ยวส่งเสริมอาชีพของประชาชนในท้องถิ่นและอนุรักษ์สืบสานวัฒนธรรมอันเป็นเอกลักษณ์ของท้องถิ่นอันดีงามของวิถีชีวิตคนอีสาน กิจกรรมสำคัญในงานประกอบด้วย จัดพิธีทางศาสนาออกร้านจำหน่ายอาหารและสินค้าพื้นเมืองจัดแสดงนิทรรศการของแก่น่าสะสม พระเครื่องประกวดและโชว์บอนไซ จัดแสดงวรรณกรรมเรื่อง"สินไซ" มหกรรมอาหารของดีเมืองขอนแก่นประกวดขบวนแห่ประทีปโคมไฟ ประกวดฮ่านประทีป ประกวดสรภัญญะการแสดงวัฒนธรรม 5 ภาคจัดประกวดคนกรุงหัวจุก การแสดงวัฒนธรรมนานาชาติการแข่ง X-Game การประกวดกวนข้าวทิพย์ การแสดงดนตรีลูกทุ่งของโรงเรียนต่างๆ การแสดงดนตรีพื้นเมืองและการแสดงคอนเสิร์ตลูกทุ่งหมอลำ

(5) งานบุญคูณเมือง เป็นงานประเพณีเพื่อเฉลิมฉลององค์ศาลหลักเมืองและวัน 5 ธันวาคมหาราช จัดขึ้นระหว่างวันที่ 3-5 ธันวาคมของทุกปี กิจกรรมสำคัญในงาน ประกอบด้วย กิจกรรมบวงสรวงศาลหลักเมือง กิจกรรมโรงทาน กิจกรรมวางพานพุ่ม

(6) งานมหัศจรรย์พรรณไม้นานาชาติ ขอนแก่น จัดขึ้นระหว่างวันที่ 17 ธันวาคม-3 มกราคมของทุกปี ตั้งแต่เวลา 07.00-20.00 น. ณ บริเวณสวนสุขภาพ บึงทุ่งสร้าง เทศบาลนครขอนแก่น โดยมีวัตถุประสงค์เพื่อรณรงค์ให้ประชาชนตระหนักถึงความสำคัญของพื้นที่สีเขียว และการสร้างสุขโดยให้ประชาชนได้สัมผัสความงาม ความมหัศจรรย์ของศิลปะการจัดสวนดอกไม้ตลอดจนเพื่อส่งเสริมเศรษฐกิจและการท่องเที่ยวในจังหวัดขอนแก่น ท่ามกลาง

บรรยากาศที่ผสมผสานความสวยงามแบบธรรมชาติและศิลปะ ประคอง เรียงร้อยกันอย่างลงตัวในพื้นที่ทั้งหมด 73 ไร่ เป็นพื้นที่กิจกรรม 63 ไร่ และพื้นที่ลานจอดรถ 10 ไร่

(7) งานขอนแก่นแคนี่คาวน เป็นกิจกรรมส่งท้ายปีเก่าต้อนรับปีใหม่ จัดขึ้นระหว่างวันที่ 25 ธันวาคม – 1 มกราคมของทุกปี ณ บริเวณสวนประตูเมือง และถนนศรีจันทร์ช่วงตัดกับถนนมิตรภาพ ถึงทางรถไฟ กิจกรรมสำคัญในงาน ประกอบด้วย สวนเรืองแสง การแสดงแสง สี เสียง การแสดงดนตรี มหกรรมอาหาร และการทำบุญตักบาตรในวันขึ้นปีใหม่

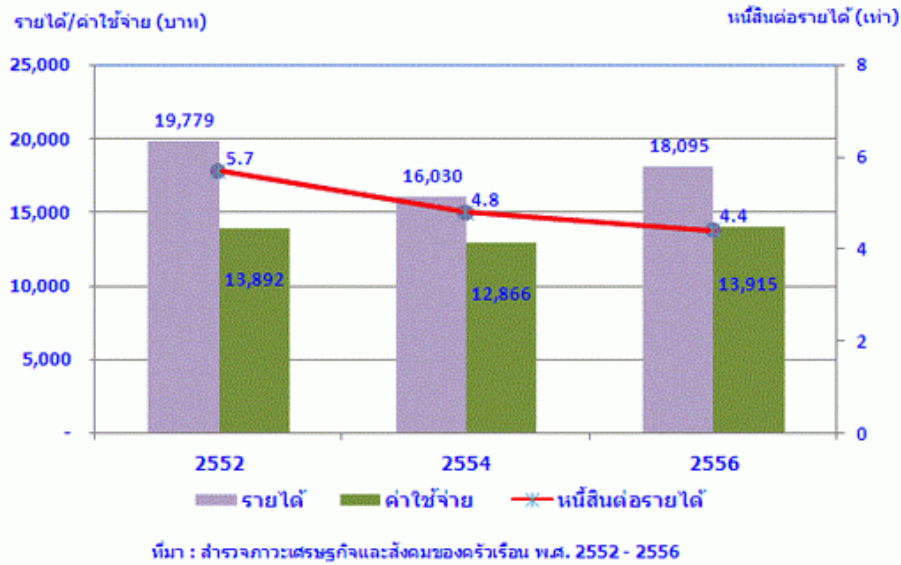
(8) เทศกาลหนังเมืองแคน เป็นเทศกาลภาพยนตร์ ที่เทศบาลนครขอนแก่น ร่วมกับ มหาวิทยาลัยขอนแก่นและสมาคมผู้กำกับภาพยนตร์ไทยจัดขึ้นในช่วงเดือนกุมภาพันธ์ ณ คุ้มสิริฐาน หอศิลป์วัฒนธรรม ริมบึงสิริฐาน มหาวิทยาลัยขอนแก่น กิจกรรมสำคัญในงาน ประกอบด้วย การจัดฉายภาพยนตร์กลางแจ้ง การจัดฉายภาพยนตร์ที่ได้รับการขึ้นทะเบียนภาพยนตร์มรดกของชาติ การแสดงสาธิตการกำกับภาพยนตร์ กิจกรรมเปิดตัวขายพลีต กิจกรรมประกวด Kaen Star Casting ถ่ายผู้กำกับใหม่ การสัมมนาเกี่ยวกับภาพยนตร์และการสร้างภาพยนตร์

(9) เทศกาลถนนดอกคูณ ดอกคูณ เป็นดอกไม้ประจำจังหวัดขอนแก่น ซึ่งจะออกดอกรับความสดใสของฤดูร้อน งานเทศกาลถนนดอกคูณจึงเริ่มงานในวันที่ 1 เมษายนไปจนถึงเดือนพฤษภาคมของทุกปี โดยมีวัตถุประสงค์เพื่อเสริมสร้างอัตลักษณ์ของจังหวัดและส่งเสริมการท่องเที่ยวเชิงวัฒนธรรม ตลอดจนเพื่อขับเคลื่อนการค้าตามระเบียบวาระจังหวัด "ขอนแก่น เมืองแห่งเสียงแคนดอกคูณ" ทุกท่านจะได้มาชื่นชมความงดงามของชื่อดอกคูณบานระย้าสีเหลืองอร่ามสดใสทั่วทั้งเมืองขอนแก่น กิจกรรมในงานประกอบด้วย การรำดอกคูณเสียงแคนและการแสดงโปงลางในพิธีเปิด อีกทั้งยังมีกิจกรรมสงฆ์พระ การแสดงศิลปวัฒนธรรมพื้นบ้าน (หมอลำอีสาน) และกิจกรรมมุมถ่ายภาพ เพื่อเอาใจประชาชนที่ชอบถ่ายภาพชობันทีเรื่องราวดี ๆ ผ่านเลนส์กล้อง ณ บริเวณถนนกัลปพฤกษ์ ช่วงบริเวณด้านข้างศูนย์ประชุมเอนกประสงค์กาญจนาภิเษก มหาวิทยาลัยขอนแก่น

7) สภาพเศรษฐกิจ

รายได้ ค่าใช้จ่าย และหนี้สินต่อรายได้ของครัวเรือน ตั้งแต่ปี 2552-2556 พบว่า ครัวเรือนจะมีรายได้เฉลี่ยมากกว่าค่าใช้จ่าย โดยรายได้และค่าใช้จ่ายมีแนวโน้มไปในทิศทางเดียวกัน กล่าวคือ ถ้ารายได้เพิ่มขึ้น ค่าใช้จ่ายก็จะเพิ่มขึ้น โดยร้อยละของค่าใช้จ่ายต่อรายได้ ในปี 2556 คิดเป็นร้อยละ 76.9 นั้นแสดงให้เห็นว่า ครัวเรือนในจังหวัดขอนแก่น มีรายได้สูงกว่าค่าใช้จ่ายที่จำเป็นต่อการยังชีพ กล่าวคือ หากมีรายได้ 100 บาท จะเป็นค่าใช้จ่าย 76.9 บาท ส่วนอีก 23.1 บาท จะถูกนำไปใช้ในการออม ซึ่งการออมของครัวเรือน นั้น อาจเป็นการออมเพื่อการชำระหนี้สิน การออมเพื่อเก็บไว้ใช้ยามฉุกเฉิน และการออมเพื่อเก็งกำไร สำหรับหนี้สินต่อรายได้ของครัวเรือน ในปี 2552 จะสูงสุดเมื่อเทียบกับปีอื่น ๆ และขยับตัวลดลงเรื่อย ๆ จาก 5.7 เท่า เป็น 4.8 เท่า ในปี 2554 และลดลงเป็น 4.4 เท่า ในปี 2556 รายได้ ค่าใช้จ่าย และหนี้สินต่อรายได้ของครัวเรือน ตั้งแต่ปี 2552-2556 พบว่า ครัวเรือนจะมีรายได้เฉลี่ยมากกว่าค่าใช้จ่าย โดยรายได้และค่าใช้จ่ายมีแนวโน้มไปในทิศทางเดียวกัน กล่าวคือ ถ้ารายได้เพิ่มขึ้น ค่าใช้จ่ายก็จะเพิ่มขึ้น โดยร้อยละของค่าใช้จ่ายต่อรายได้ ในปี 2556 คิดเป็นร้อยละ 76.9 นั้นแสดงให้เห็นว่า ครัวเรือนในจังหวัดขอนแก่น มีรายได้สูงกว่าค่าใช้จ่ายที่จำเป็นต่อการยังชีพ กล่าวคือ หากมีรายได้ 100 บาท จะเป็นค่าใช้จ่าย 76.9 บาท ส่วนอีก 23.1 บาท จะถูกนำไปใช้ในการออม ซึ่งการออมของครัวเรือน นั้น อาจเป็นการออมเพื่อการชำระหนี้สิน การออมเพื่อเก็บไว้ใช้ยามฉุกเฉิน และการออมเพื่อเก็งกำไร สำหรับหนี้สินต่อรายได้ของครัวเรือน ในปี 2552 จะสูงสุดเมื่อเทียบกับปีอื่น ๆ และขยับตัวลดลงเรื่อย ๆ จาก 5.7 เท่า เป็น 4.8 เท่า ในปี 2554 และลดลงเป็น 4.4 เท่า ในปี 2556

แผนภูมิแสดงรายได้ ค่าใช้จ่าย และหนี้สินต่อรายได้ของครัวเรือน จังหวัดขอนแก่น พ.ศ. 2552 - 2556



และจาก โครงสร้างเศรษฐกิจภาคตะวันออกเฉียงเหนือ ที่ธนาคารแห่งประเทศไทยวิเคราะห์แสดงให้เห็นถึง **สภาพเศรษฐกิจของจังหวัดขอนแก่น** ดังนี้

ผลิตภัณฑ์ภาค (Gross Regional Product: GRP) ข้อมูลล่าสุด ปี 2557 ณ ราคาประจำปี มีมูลค่า 1,338,671 ล้านบาท หรือมีส่วนประมาณร้อยละ 10 ของผลิตภัณฑ์มวลรวมภายในประเทศ (Gross Domestic Product: GDP) สาขาเศรษฐกิจที่สำคัญ ได้แก่ สาขาเกษตรกรรม สัดส่วนร้อยละ 23.0 สาขาอุตสาหกรรม สัดส่วนร้อยละ 19.0 สาขาการศึกษา สัดส่วนร้อยละ 15.6 สาขาค้าส่งและค้าปลีก สัดส่วนร้อยละ 11.1 จังหวัดที่มีผลิตภัณฑ์จังหวัดสูงที่สุด ได้แก่ นครราชสีมา รองลงมาคือ ขอนแก่น สำหรับจังหวัดที่มีผลิตภัณฑ์จังหวัดต่ำที่สุด คือ อำนาจเจริญ

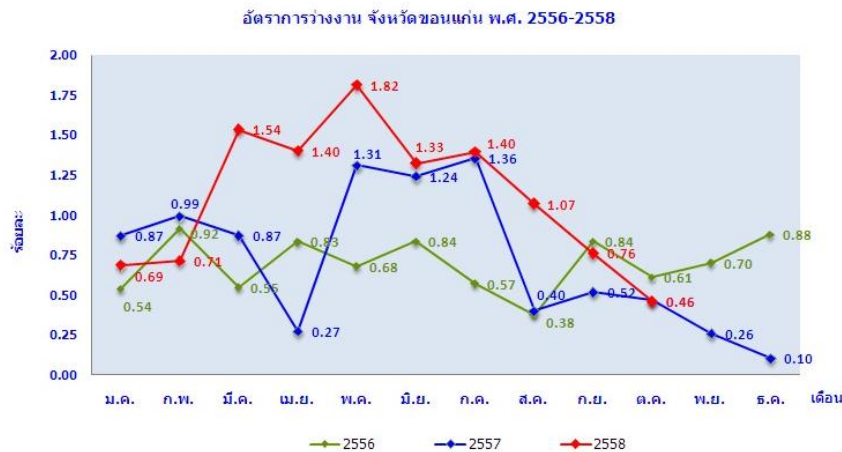
สำหรับรายได้ต่อคนต่อปีของภาคเฉลี่ย 71,286 บาท จังหวัดขอนแก่นมีรายได้ต่อคนต่อปีมากที่สุด 107,565 บาท ส่วนจังหวัดหนองบัวลำภูมีรายได้ต่อคนต่อปี 43,385 บาท น้อยที่สุดในภาคอีสาน และประเทศ

ภาวะเศรษฐกิจของจังหวัดขอนแก่น (สำนักคลังจังหวัดขอนแก่น)

ในเดือนกุมภาพันธ์ 2559 เศรษฐกิจจังหวัดขอนแก่น หดตัว จากเดือนเดียวกันของปีก่อน โดยพิจารณาจากด้านอุปทาน ดัชนีภาคอุตสาหกรรมหดตัว จากเดือนเดียวกันของปีก่อน จากภาษีสรรพสามิตการผลิตเบียร์ ปริมาณการใช้ไฟฟ้าภาคอุตสาหกรรม ปริมาณการใช้น้ำประปาภาคอุตสาหกรรม หดตัวร้อยละ 19.62 ร้อยละ 1.36 และร้อยละ 1.26 ตามลำดับ ขณะที่จำนวนโรงงานอุตสาหกรรม ขยายตัวจากเดือนเดียวกันของ ปีก่อนร้อยละ 0.24 ส่วนดัชนีภาคเกษตรกรรมขยายตัว จากเดือน เดียวกันของปีก่อน ตามการขยายตัวของปริมาณผลผลิตทางการเกษตร ได้แก่ ปริมาณผลผลิตข้าวเจ้า มันสำปะหลัง และอ้อยโรงงาน ปริมาณปศุสัตว์หดตัวจากปริมาณสุกร และ โค ด้านราคา ข้าวเหนียวปีเม็ล็ดขาว ขยายตัวร้อยละ 8.72 ส่วนราคาข้าวเปลือก หอมมะลิราคามันสำปะหลัง และราคาอ้อยโรงงาน หดตัวจากเดือนเดียวกันของปีก่อน ร้อยละ 21.47 ร้อยละ 20.00 และร้อยละ 9.26 ตามลำดับ สำหรับดัชนีการบริการและการท่องเที่ยวชะลอตัวจาก เดือนเดียวกันของปีก่อนร้อยละ 1.32 ด้านอุปสงค์ดัชนีการบริโภคภาคเอกชน หดตัวจากเดือน เดียวกันของปีก่อน พิจารณาจาก ภาษีมูลค่าเพิ่มและจำนวน รถจักรยานยนต์จดทะเบียนใหม่ ลดลงร้อยละ 16.65 และร้อยละ 13.58 ในขณะที่ จำนวนรถยนต์นั่งส่วนบุคคลจดทะเบียนใหม่ และ ปริมาณการใช้ไฟฟ้าของครัวเรือน ที่อยู่อาศัย เพิ่มขึ้นร้อยละ 39.20 และร้อยละ 11.39 ตามลำดับ ส่วนการลงทุนภาคเอกชน ขยายตัว จากเดือนเดียวกันของปีก่อน ตามการขยายตัว

ของสินเชื่อเพื่อการลงทุน สำหรับการใช้จ่ายภาครัฐ ลดลงจากเดือนเดียวกันของปีก่อน ตามการเบิกจ่ายงบประมาณและงบลงทุน ด้านการเงิน ปริมาณเงินฝากของธนาคารพาณิชย์และเงินฝาก ธนาคารของรัฐ ขยายตัวจากเดือนเดียวกันของปีก่อน ร้อยละ 6.86 สินเชื่อของธนาคารพาณิชย์และสินเชื่อธนาคารของรัฐ ขยายตัวจาก เดือนเดียวกันของปีก่อนร้อยละ 5.10 เสถียรภาพทางเศรษฐกิจ อัตราเงินเฟ้อขยายตัวร้อยละ 0.36 ปรับตัวดีขึ้นจากเดือนก่อนที่ขยายตัวร้อยละ 0.18 ตามดัชนีหมวดอาหารบริโภคในบ้าน และหมวดผักและผลไม้เป็นต้น

อัตราการว่างงาน จังหวัดขอนแก่น



การประกันตน

ปี 2558 จำนวนผู้ประกันตนใน 4 จังหวัดหลักของภาคตะวันออกเฉียงเหนือ คิดเป็นสัดส่วน ร้อยละ 48.2 ของจำนวนผู้ประกันตนทั้งหมดในภาค โดยจังหวัดนครราชสีมา คิดเป็นสัดส่วนร้อยละ 21.2 รองลงมาเป็นจังหวัดขอนแก่น สัดส่วนร้อยละ 12.1 จังหวัดอุดรธานีสัดส่วนร้อยละ 7.8 และจังหวัด อุบลราชธานีสัดส่วนร้อยละ 7.1 ตามลำดับ

8) ข้อมูลด้านสังคม

8.1) ชุมชนในเขตเทศบาลนครขอนแก่น แบ่งประเภทของชุมชนได้ ดังนี้

ชุมชนแออัดหรือชุมชนสลัม หมายถึง ชุมชนที่มีความแออัด มีผู้อยู่อาศัยอย่างหนาแน่นจนก่อให้เกิดมลภาวะแวดล้อมไม่ถูกสุขลักษณะ มีการสร้างบ้านเรือนแบบเรียบง่าย ไม่เป็นระเบียบ สภาพบ้านเรือนทรุดโทรม ขาดความมั่นคงในด้านที่อยู่อาศัย มีปัญหาในการถือครองที่ดิน ไม่มีที่ดินเป็นของตนเอง มีการอพยพโยกย้ายอยู่เสมอ มีปัญหาสภาพแวดล้อม ปัญหาทางสังคม และปัญหาทางเศรษฐกิจ

ชุมชนเมือง หมายถึง ชุมชนที่เกิดจากการรวมตัวกันเข้าไปอยู่อาศัยเพื่อธุรกิจการค้าขาย เป็นสังคมใหม่ มีวัฒนธรรมที่หลากหลาย มีการพบปะแลกเปลี่ยนกัน หรือคบหาสมาคมเพื่อผลประโยชน์ในเชิงธุรกิจมีสภาพความเป็นอยู่ที่มั่นคงมีรายได้แน่นอน มีระบบสาธารณูปโภค สาธารณูปการอย่างทั่วถึงมีสภาพทางกายภาพและสิ่งแวดล้อมที่ดี

ชุมชนกึ่งเมือง หมายถึง ชุมชนเมืองดั้งเดิมมีลักษณะการอยู่อาศัยแบบเครือญาติ ยึดถือวัฒนธรรมประเพณี ขนบธรรมเนียมปฏิบัติสืบต่อๆ กันมา ประกอบอาชีพ ตามแนวทางของบรรพบุรุษ เช่น อาชีพทางภาคเกษตร เป็นส่วนใหญ่ บวกกับความเจริญของเมืองในระยะต่อมา มีผู้คนจากภายนอกอพยพเข้าไปอยู่อาศัยมากขึ้น เป็นชุมชนที่มีขนาดใหญ่ จึงมีอาชีพที่หลากหลาย ผสมผสานระหว่าง การเกษตร การค้าขาย และอาชีพอื่นๆ ตามความเหมาะสม มีการปลูกสร้างบ้านเรือนอย่างมั่นคง แข็งแรงถาวรมีที่ดินเป็นของตนเองมีระบบสาธารณูปโภค สาธารณูปการ และมีสภาพแวดล้อมทางกายภาพที่ดี

ชุมชนหมู่บ้านจัดสรรหมายถึง ชุมชนที่ประชากรเข้าไปอยู่อาศัยในพื้นที่มีลักษณะอาคารบ้านเรือนที่ถูกจัดสร้างขึ้นอย่างเป็นระเบียบ มีระบบสาธารณูปโภค และสาธารณูปการที่ครบถ้วนมีสภาพแวดล้อมทางกายภาพที่ดี มีความมั่นคงทางเศรษฐกิจ มีรายได้ที่แน่นอน

หมู่บ้านหน่วยราชการ หมายถึง เป็นบ้านของข้าราชการและข้าราชการเกษียณอายุราชการ มีการจัดสรรเป็นหมู่บ้าน มีความมั่นคงสวยงาม มีที่ดินเป็นของตนเอง

ชุมชนในเขตเทศบาลนครขอนแก่น มีทั้งหมด 95 ชุมชน แบ่งออกเป็น 4 เขต ดังนี้

ชุมชนในเขต 1

ที่	ชุมชน	ประเภทชุมชน	หลังคาเรือน	จำนวนประชากร
1	โนนชัย 1	กึ่งเมือง	205	1,040
2	โนนชัย 2	กึ่งเมือง	257	1,105
3	โนนชัย 3	กึ่งเมือง	150	653
4	ดอนหญ้านาง 1	กึ่งเมือง	383	899
5	ดอนหญ้านาง 2	กึ่งเมือง	420	1,750
6	ดอนหญ้านาง 3	กึ่งเมือง	266	1,074
7	หลังศูนย์ราชการ1	กึ่งเมือง	305	1,220
8	หลังศูนย์ราชการ2	กึ่งเมือง	180	730
9	เทพารักษ์ตอน 1	ชุมชนแออัด	190	760
10	เทพารักษ์ตอน 2	ชุมชนแออัด	110	490
11	เทพารักษ์ตอน 3	ชุมชนแออัด	96	410
12	เทพารักษ์ตอน 4	ชุมชนแออัด	106	305
13	เทพารักษ์ตอน 5	ชุมชนแออัด	103	515
14	พัฒนาเทพารักษ์	ชุมชนแออัด	100	423
15	เจ้าพ่อเกษม	ชุมชนเมือง	164	569
16	เจ้าพ่อทองสุข	ชุมชนเมือง	180	1,120
17	บขส.	ชุมชนเมือง	280	1,800

ชุมชนในเขต 2

ที่	ชุมชน	ประเภทชุมชน	หลังคาเรือน	จำนวนประชากร
1	หนองใหญ่ 1	กึ่งเมือง	360	1,072
2	หนองใหญ่ 2	กึ่งเมือง	336	1,345
3	หนองใหญ่ 3	กึ่งเมือง	430	1,033
4	หนองใหญ่ 4	กึ่งเมือง	108	435
5	บะขาม	กึ่งเมือง	500	1,560
6	ศรีจันทร์ประชา	กึ่งเมือง	350	1,750
7	นาคะประเวศน์	กึ่งเมือง	375	1,025
8	คุ้มพระลับ	ชุมชนเมือง	370	2,050
9	ชัยณรงค์-สามัคคี	ชุมชนเมือง	269	1,075
10	ซอยธารทิพย์	กึ่งเมือง	329	1,075
11	หน้า ร.พ.ศูนย์	ชุมชนเมือง	413	1,240
12	หลักเมือง	ชุมชนแออัด	100	300
13	บ้านเลขที่ 37	หน่วยราชการ	302	879
14	ทุ่งเศรษฐี	หมู่บ้านจัดสรร	300	1,300
15	ศิริมงคล	ชุมชนเมือง	435	2,035
16	ศรีจันทร์พัฒนา	ชุมชนเมือง	180	378
17	มิตรสัมพันธ์ 1	หมู่บ้านจัดสรร	136	266
18	มิตรสัมพันธ์ 2	หมู่บ้านจัดสรร	157	800
19	ทุ่งสร้างพัฒนา	กึ่งเมือง	223	982
20	โพธิ์บัลลังก์ทอง	หมู่บ้านจัดสรร	340	1,230
21	บ้านพัก ดชด.	หน่วยราชการ	86	250
22	หัวสะพานสัมพันธ์	ชุมชนแออัด	60	247
23	ชลประทาน	หน่วยราชการ	289	1,155
24	เจ้าพ่อขุนภักดี	ชุมชนเมือง	183	564

ที่	ชุมชน	ประเภทชุมชน	หลังคาเรือน	จำนวนประชากร
25	ธนาคร	หมู่บ้านจัดสรร	130	362
26	คุ้มหนองคู	ชุมชนเมือง	298	1,200
27	ศรีจันทร์	ชุมชนเมือง	110	890
28	ตรีเทพนครขอนแก่น	ชุมชนเมือง	131	437

ชุมชนในเขต 3

ที่	ชุมชน	ประเภทชุมชน	หลังคาเรือน	จำนวนประชากร
1	บ้านดุม	กึ่งเมือง	235	1,150
2	หนองแวงเมืองเก่า1	กึ่งเมือง	470	1,880
3	หนองแวงเมืองเก่า2	กึ่งเมือง	184	686
4	หนองแวงเมืองเก่า3	กึ่งเมือง	203	708
5	หนองแวงเมืองเก่า4	กึ่งเมือง	188	736
6	คุ้มวัดกลาง	ชุมชนเมือง	260	3,000
7	คุ้มวัดธาตุ	ชุมชนเมือง	422	2,200
8	หลังสนามกีฬา 1	ชุมชนแออัด	350	650
9	หลังสนามกีฬา 2	กึ่งเมือง	150	755
10	แก่นนคร	ชุมชนเมือง	433	1,730
11	กศน.	ชุมชนแออัด+เมือง	131	424
12	โนนหนองวัด 1	กึ่งเมือง	236	776
13	โนนหนองวัด 2	ชุมชนแออัด	225	900
14	โนนหนองวัด 3	ชุมชนเมือง	383	1,475
15	โนนหนองวัด 4	ชุมชนเมือง	541	2,715
16	หนองวัดพัฒนา	ชุมชนเมือง	138	552
17	คุ้มวุฒาราม	ชุมชนเมือง	263	1,050
18	โนนหัน 1	กึ่งเมือง	396	1,584
19	โนนหัน 2	กึ่งเมือง	526	1,378

ที่	ชุมชน	ประเภทชุมชน	หลังคาเรือน	จำนวนประชากร
20	โนนทัน 3	กึ่งเมือง	287	1,091
21	โนนทัน 4	กึ่งเมือง	270	1,149
22	โนนทัน 5	กึ่งเมือง	168	664
23	โนนทัน 6	กึ่งเมือง	390	2,190
24	โนนทัน 7	กึ่งเมือง	385	1,400
25	โนนทัน 8	กึ่งเมือง	214	450
26	โนนทัน 9	กึ่งเมือง	148	592
27	การเคหะ	หมู่บ้านจัดสรร	260	1,100
28	เหล่าญาติ 12	ชุมชนแออัด	115	460
29	พระนครศรีบริรักษ์	ชุมชนเมือง	235	623
30	พิมานชลร่วมใจพัฒนา	หมู่บ้านจัดสรร	139	417
31	95ก้าวหน้านคร	หมู่บ้านจัดสรร	136	365

ชุมชนในเขต 4

ที่	ชุมชน	ประเภทชุมชน	หลังคาเรือน	จำนวนประชากร
1	สามเหลี่ยม 1	กึ่งเมือง	650	3,201
2	สามเหลี่ยม 2	กึ่งเมือง	342	1,639
3	สามเหลี่ยม 3	กึ่งเมือง	325	1,250
4	สามเหลี่ยม 4	กึ่งเมือง	290	1,160
5	สามเหลี่ยม 5	กึ่งเมือง	682	2,730
6	ศรีฐาน 1	กึ่งเมือง	332	1,600
7	ศรีฐาน 2	กึ่งเมือง	235	1,178
8	ศรีฐาน 3	กึ่งเมือง	125	262
9	ศรีฐาน 4	กึ่งเมือง	147	580
10	หนองแวงตราขู 1	กึ่งเมือง	340	2,150
11	หนองแวงตราขู 2	กึ่งเมือง	450	1,160

ที่	ชุมชน	ประเภทชุมชน	หลังคาเรือน	จำนวนประชากร
12	หนองแวงตราซุ 3	กึ่งเมือง	253	1,010
13	หนองแวงตราซุ 4	กึ่งเมือง	83	335
14	คุ้มวัดป่าอศุขาราม	กึ่งเมือง	250	938
15	ไทยสมุทร	หมู่บ้านจัดสรร	210	514
16	เทคโนโลยีฯ	ชุมชนเมือง	150	635
17	ตะวันใหม่	หมู่บ้านจัดสรร	146	344
18	มิตรภาพ	ชุมชนแออัด	136	772
19	ตลาดต้นตาล	ชุมชนเมือง	368	625

8.2) ศาสนา

ข้อมูลสถานที่ประกอบศาสนพิธี จำนวน 51 แห่ง

ประเภท	จำนวน
1. วัด	20 แห่ง
2. มัสยิด	2 แห่ง
3. ศาลเจ้า	15 แห่ง
4. โบสถ์คริสต์	4 แห่ง

องค์กรในเขตเทศบาลนครขอนแก่น (เวทีสภาเมือง) จำนวน 104 องค์กร

ประเภท	จำนวน
1. องค์กรเชื้อชาติ	25 องค์กร
2. องค์กรเพื่ออาชีพ	19 องค์กร
3. องค์กรภูมิภาค	3 องค์กร
4. องค์กรสากล	7 องค์กร
5. องค์กรเพื่อการศึกษา	5 องค์กร
6. องค์กรเพื่อสาธารณะ	13 องค์กร
7. โรงแรม	17 แห่ง
8. ห้างสรรพสินค้า	7 แห่ง
9. 8 องค์กรเศรษฐกิจ	8 องค์กร

8.3) งานประเพณีและงานเทศกาลท้องถิ่นที่สำคัญ

- 1) งานประเพณีทำบุญตักบาตรในวันขึ้นปีใหม่ โดยจัดขึ้นในวันที่ 1 มกราคม ของทุกปี
- 2) งานประเพณีสวดอดสงกรานต์อีสานเทศกาลดอกคูณเสียงแคน และถนนข้าวเหนียวโดยจัดขึ้นในวันที่ 8-15 เมษายน ของทุกปี

- 3) งานประเพณีวันเข้าพรรษา โดยจัดขึ้นระหว่างวันเข้าพรรษาของทุกปี
- 4) งานประเพณีทอดเทียนระหว่างพรรษา โดยจัดขึ้นระหว่างวันเข้าพรรษาของทุกปี
- 5) งานประเพณีออกพรรษาได้ประทับโคมไฟและวิถีอีสานของทุกปี โดยจัดขึ้นระหว่างวันออก

พรรษา

6) งานเทศกาลไหมประเพณีผูกเสี่ยวและงานกาชาด จัดขึ้นในวันที่ 29 พฤศจิกายนถึงวันที่ 10 ธันวาคม ของทุกปี

- 7) งานบุญคูณเมือง โดยจัดขึ้นระหว่างวันที่ 3-5 ธันวาคม ของทุกปี

ที่มา : สำนักงานการศึกษา เทศบาลนครขอนแก่น

9) การศึกษา

9,1) สถานศึกษาในสังกัดเทศบาลนครขอนแก่น

สถิติเปรียบเทียบจำนวนพนักงานครูเทศบาลและนักเรียนในสังกัด

เทศบาลนครขอนแก่น พ.ศ.2557-2558

ลำดับที่	โรงเรียน	ปี 2557		ปี 2558	
		จำนวนครู (คน)	จำนวน นักเรียน (คน)	จำนวนครู (คน)	จำนวนนักเรียน (คน)
1	โรงเรียนเทศบาลสวนสนุก	122	3,145	127	3,101
2	โรงเรียนเทศบาลวัดกลาง	136	3,084	141	2,855
3	โรงเรียนเทศบาลคุ้มหนองคู	21	405	17	407
4	โรงเรียนเทศบาลบ้านโนนทัน โรงเรียน	23	555	24	500
5	เทศบาลบ้านหนองใหญ่	41	685	45	745
6	โรงเรียนเทศบาลบ้านโนนหนองวัด	12	190	13	195
7	โรงเรียนเทศบาลบ้านโนนชัย	36	700	34	675
8	โรงเรียนเทศบาลบ้านสามเหลี่ยม	52	963	50	901
9	โรงเรียนเทศบาลบ้านหนองแวง	13	259	15	250
10	โรงเรียนเทศบาลบ้านดู่	27	508	27	515
11	โรงเรียนเทศบาลบ้านศรีฐาน	25	712	26	707
รวม		508	11,206	519	10,851

สถิติจำนวนพนักงานครูเทศบาล นักเรียนและห้องเรียน จำแนกตามโรงเรียน

ในสังกัดเทศบาลนครขอนแก่น พ.ศ.2552-2558

1. โรงเรียนเทศบาลสวนสนุก

ลำดับที่	รายการ	ปี 2552	ปี 2553	ปี 2554	ปี 2555	ปี 2556	ปี 2557	ปี 2558
1	จำนวนนักเรียน	2,643	2,757	3,060	3,068	3,164	3,145	3,101
2	จำนวนพนักงานครู	112	104	109	120	119	122	127
3	จำนวนห้องเรียน	63	67	71	73	73	73	79

1. โรงเรียนเทศบาลสวนสนุก (ต่อ)

ลำดับ ที่	รายการ	ปี	ปี	ปี	ปี	ปี	ปี	ปี
		2552	2553	2554	2555	2556	2557	2558
4	นักเรียน / ครู	23.59	26.50	28.07	25.57	26.59	25.78	24.42
5	นักเรียน / ห้องเรียน	41.95	41.14	43.09	42.03	43.34	43.08	39.25

2. โรงเรียนเทศบาลวัดกลาง

ลำดับ ที่	รายการ	ปี	ปี	ปี	ปี	ปี	ปี	ปี
		2552	2553	2554	2555	2556	2557	2558
1	จำนวนนักเรียน	3,176	3,504	2,987	2,753	2,969	3,084	2,855
2	จำนวนพนักงานครู	118	122	118	137	135	136	141
3	จำนวนห้องเรียน	73	75	76	74	75	75	78
4	นักเรียน / ครู	26.91	28.72	25.31	20.09	21.99	22.67	20.25
5	นักเรียน / ห้องเรียน	43.50	46.72	39.30	37.20	39.58	41.12	36.60

3. โรงเรียนเทศบาลคุ้มหนองคู

ลำดับ ที่	รายการ	ปี	ปี	ปี	ปี	ปี	ปี	ปี
		2552	2553	2554	2555	2556	2557	2558
1	จำนวนนักเรียน	441	415	478	402	386	405	407
2	จำนวนพนักงานครู	25	17	18	20	21	21	17
3	จำนวนห้องเรียน	15	15	16	15	13	11	15
4	นักเรียน / ครู	17.64	24.41	26.55	20.10	18.38	19.28	23.94
5	นักเรียน / ห้องเรียน	29.40	27.66	29.87	26.80	29.69	36.81	27.13

4. โรงเรียนเทศบาลบ้านโนนทัน

ลำดับ ที่	รายการ	ปี	ปี	ปี	ปี	ปี	ปี	ปี
		2552	2553	2554	2555	2556	2557	2558
1	จำนวนนักเรียน	462	460	429	361	464	555	500
2	จำนวนพนักงานครู	38	28	28	24	25	23	24
3	จำนวนห้องเรียน	20	20	15	14	16	14	16
4	นักเรียน / ครู	12.15	16.42	15.32	15.04	18.56	22.20	23.83
5	นักเรียน / ห้องเรียน	23.10	23	28.60	25.78	29	39.64	34.25

5. โรงเรียนเทศบาลบ้านหนองใหญ่

ลำดับ ที่	รายการ	ปี	ปี	ปี	ปี	ปี	ปี	ปี
		2552	2553	2554	2555	2556	2557	2558
1	จำนวนนักเรียน	832	878	919	904	796	685	745
2	จำนวนพนักงานครู	56	51	53	51	47	41	45
3	จำนวนห้องเรียน	33	33	33	26	25	24	22
4	นักเรียน / ครู	14.85	17.21	17.33	17.72	16.94	16.70	16.56
5	นักเรียน / ห้องเรียน	25.21	26.60	27.84	34.76	31.84	28.54	33.86

6. โรงเรียนเทศบาลบ้านโนนหนองวัด

ลำดับ ที่	รายการ	ปี	ปี	ปี	ปี	ปี	ปี	ปี
		2552	2553	2554	2555	2556	2557	2558
1	จำนวนนักเรียน	274	268	246	211	201	190	195
2	จำนวนพนักงานครู	16	16	16	15	13	12	13
3	จำนวนห้องเรียน	16	14	9	8	8	8	8
4	นักเรียน / ครู	17.12	16.75	15.37	14.06	15.46	15.83	15
5	นักเรียน / ห้องเรียน	17.12	19.14	27.33	26.37	25.13	23.75	24.38

7. โรงเรียนเทศบาลบ้านโนนชัย

ลำดับ ที่	รายการ	ปี	ปี	ปี	ปี	ปี	ปี	ปี
		2552	2553	2554	2555	2556	2557	2558
1	จำนวนนักเรียน	574	622	697	688	758	700	675
2	จำนวนพนักงานครู	29	28	28	34	36	36	34
3	จำนวนห้องเรียน	21	22	23	23	23	24	22
4	นักเรียน / ครู	19.79	22.21	24.89	20.23	21.06	19.44	19.85
5	นักเรียน / ห้องเรียน	27.33	28.27	30.30	29.91	32.96	29.16	30.68

8. โรงเรียนเทศบาลบ้านสามเหลี่ยม

ลำดับ ที่	รายการ	ปี	ปี	ปี	ปี	ปี	ปี	ปี
		2552	2553	2554	2555	2556	2557	2558
1	จำนวนนักเรียน	1,037	1,041	1,133	1,113	1,175	963	901
2	จำนวนพนักงานครู	61	56	53	56	56	52	50
3	จำนวนห้องเรียน	33	33	36	33	38	32	32
4	นักเรียน / ครู	17	18.58	21.37	19.87	20.98	18.51	18.02
5	นักเรียน / ห้องเรียน	31.42	31.54	31.47	33.72	30.92	30.09	28.16

9. โรงเรียนเทศบาลบ้านหนองแวง

ลำดับ ที่	รายการ	ปี	ปี	ปี	ปี	ปี	ปี	ปี
		2552	2553	2554	2555	2556	2557	2558
1	จำนวนนักเรียน	276	273	272	268	237	259	250
2	จำนวนพนักงานครู	21	20	19	19	15	13	15
3	จำนวนห้องเรียน	13	13	12	9	9	8	9
4	นักเรียน / ครู	13.14	13.65	14.31	14.10	15.80	19.92	16.67
5	นักเรียน / ห้องเรียน	21.23	21	22.66	29.78	26.33	32.37	27.78

10. โรงเรียนเทศบาลบ้านต๋อม

ลำดับ ที่	รายการ	ปี	ปี	ปี	ปี	ปี	ปี	ปี
		2552	2553	2554	2555	2556	2557	2558
1	จำนวนนักเรียน	355	447	515	510	499	508	515
2	จำนวนพนักงานครู	23	21	18	25	28	27	27
3	จำนวนห้องเรียน	13	14	18	18	21	17	17
4	นักเรียน / ครู	15.43	21.28	28.61	20.40	17.82	18.81	19.07
5	นักเรียน / ห้องเรียน	27.30	31.92	28.61	28.33	23.76	29.88	30.29

11. โรงเรียนเทศบาลบ้านศรีฐาน

ลำดับ ที่	รายการ	ปี	ปี	ปี	ปี	ปี	ปี	ปี
		2552	2553	2554	2555	2556	2557	2558
1	จำนวนนักเรียน	423	464	497	591	649	712	707
2	จำนวนพนักงานครู	26	25	26	24	26	25	26
3	จำนวนห้องเรียน	13	14	16	18	19	19	19
4	นักเรียน / ครู	16.26	18.56	19.11	24.62	24.96	28.48	27.19
5	นักเรียน / ห้องเรียน	32.53	33.14	31.06	32.83	34.16	37.47	37.21

ที่มา : สำนักการศึกษา เทศบาลนครขอนแก่น (ณ เดือนเมษายน 2559)

การพัฒนาเด็กก่อนวัยเรียน

จำนวนเด็กในศูนย์พัฒนาเด็กวัยก่อนเรียน ในเขตเทศบาลนครขอนแก่น ปี พ.ศ.2558

ลำดับ ที่	ชื่อศูนย์พัฒนาเด็ก	จำนวนเด็กเล็ก อายุ 3-5 ปี		
		ชาย	หญิง	รวม
1	ศูนย์พัฒนาเด็กเล็กเทพารักษ์ 5	10	14	24
2	ศูนย์พัฒนาเด็กเล็กเกาะ	20	15	35
3	ศูนย์พัฒนาเด็กเล็กวัดศรีสว่าง โนนทัน	46	34	80
4	ศูนย์พัฒนาเด็กเล็กสามเหลี่ยม	32	28	60
5	ศูนย์พัฒนาเด็กเล็กหนองแวง	15	20	35
6	ศูนย์พัฒนาเด็กเล็กโนนหนองวัด 2	17	18	35
7	ศูนย์พัฒนาเด็กเล็กโนนทัน	19	31	50
8	ศูนย์พัฒนาเด็กเล็กวัดกลาง	32	23	55
9	ศูนย์พัฒนาเด็กเล็กวัดป่าชัยวัน	44	36	80
10	ศูนย์พัฒนาเด็กเล็กหนองใหญ่	35	25	60
11	ศูนย์พัฒนาเด็กเล็กโนนชัย	46	50	96
	รวม	316	294	610

ที่มา : สำนักการศึกษา เทศบาลนครขอนแก่น (ณ เดือนเมษายน 2559)

9.3) สถาบันการศึกษานอกสังกัดเทศบาลนครขอนแก่น ที่ตั้งอยู่ในเขตเทศบาล

9.3.1) สถานศึกษาเอกชน

ระดับอนุบาล ประถมและมัธยม : โรงเรียนมหาไถ่ศึกษาภาคตะวันออกเฉียงเหนือโรงเรียนโรงเรียนมหาไถ่ศึกษาขอนแก่น (หญิงล้วน) โรงเรียนมณีอนุสรณ์ศึกษา โรงเรียนขอนแก่นคริสเตียน โรงเรียนสองภาษากรประกาศนียบัตร โรงเรียนมหาไถ่ศึกษานาน้อยสามเหลี่ยม โรงเรียนอัสสัมชัญวิทยาลัย โรงเรียนไพบูลย์ โรงเรียนพระกุมารเยซู ขอนแก่น โรงเรียนอนุบาลคริสเตียนมารีย์พร โรงเรียนพัฒนาเด็ก โรงเรียนแก้วกรุณา โรงเรียนอนุบาลบุญพร้อม โรงเรียนอนุบาลบุตรธิดา โรงเรียนอนุบาลเบญจพร โรงเรียนอนุบาลปิ่นทิพย์ โรงเรียนอนุบาลเพชรรัตน์ โรงเรียนอนุบาลรัตนมาลี โรงเรียนอนุบาลราตรี โรงเรียนอนุบาลราษฎร์อุทิศศึกษา โรงเรียนอนุบาลเรือนแก้ว โรงเรียนอนุบาลวารานุช โรงเรียนอนุบาลสมสวัสดิ์ โรงเรียนอนุบาลสาธิตพงษ์กัญญา โรงเรียนอนุบาลอุบลบุตร โรงเรียนอนุบาลบุญพร้อม โรงเรียนวรรณรัตน์ศึกษา โรงเรียนวัดศรีจันทร์

ระดับอาชีวศึกษา /มหาวิทยาลัย : วิทยาลัยเทคโนโลยีไทยบริหารธุรกิจขอนแก่น วิทยาลัยเทคโนโลยีขอนแก่น วิทยาลัยเทคโนโลยีขอนแก่นบริหารธุรกิจ วิทยาลัยเทคโนโลยีการจัดการขอนแก่น วิทยาลัยเทคโนโลยีภาคตะวันออกเฉียงเหนือ วิทยาลัยบัณฑิตเอเชีย มหาวิทยาลัยภาคตะวันออกเฉียงเหนือ มหาวิทยาลัยศรีปทุม

9.3.2) สถานศึกษาของรัฐ

ระดับอนุบาล ประถมและมัธยม : โรงเรียนอนุบาลสาธิตศึกษาสาสตร์ โรงเรียนอนุบาลขอนแก่น โรงเรียนสนามบิน โรงเรียนแก่นนครวิทยาลัย โรงเรียนกัลยาณวัตร โรงเรียนขอนแก่นวิทยายน โรงเรียนสาธิตมหาวิทยาลัยขอนแก่น (ศึกษาศาสตร์) โรงเรียนสาธิตมหาวิทยาลัยขอนแก่น (มอดินแดง)

ระดับอาชีวศึกษา /มหาวิทยาลัย : วิทยาลัยอาชีวศึกษาขอนแก่น วิทยาลัยเทคนิคขอนแก่น
มหาวิทยาลัยเทคโนโลยีราชมงคลอีสาน วิทยาเขตขอนแก่น มหาวิทยาลัยขอนแก่น

10) การสาธารณสุข

จำนวนบุคลากรที่ปฏิบัติงานในศูนย์บริการสาธารณสุข / ศูนย์แพทย์ ในเขตเทศบาลนครขอนแก่น

ตำแหน่ง	สบส. ที่ 1 เทศบาล	สบส. ที่ 3 โนนชัย	สบส. ที่ 5 หนอง ใหญ่	ศูนย์แพทย์ ชาตะผดุง	ศูนย์แพทย์ หนองแวง	ศูนย์แพทย์ มิตรภาพ	ศูนย์แพทย์ ประชา สโมสร	ศูนย์แพทย์ สามเหลี่ย ม
แพทย์	1	ศ (เข้า)	พ (เข้า)	1	2	3	3	1
พยาบาลวิชาชีพ	3	3	4	6	7	5	7	3
ผช.พยาบาล / จพง.สธส.	-	1	1	1	1	-	-	2
นวก.สธส/ผช.นวก.สธส	2	1	1	1	1	1	1	1
ทันตแพทย์/จพง.ทันต สาธารณสุข	1	ศ (เข้า)	1	1	1	1	1	ศ (เข้า)
ผู้ช่วยทันตสาธารณสุข	1	1	1	2	2	3	3	-
เภสัชกร	1	-	พ (เข้า)	1	1	1	1	-
จพง.เภสัชกรรม/ผช.เภสัช ฯ	-	1	1	1	1	1	1	-
พนักงานช่วยเหลือคนไข้	2	1	1	1	-	2	-	1
จนท.บันทึกข้อมูล	2	1	1	1	4	2	5	-
จพง.ธุรการ/ผช.จนท. ธุรการ/ผช.จพง.ธุรการ	2	1	1	1	-	-	-	1
จพง.การเงินและบัญชี/ ผช.จพง.การเงินฯ	2	-	1	-	-	-	1	-
เทคนิคการแพทย์	-	-	-	-	1	-	-	-
นักกายภาพบำบัด	จ , ศ (เข้า)	ศุกร์ (เข้า)	ศุกร์ (บ่าย)	-	1	-	-	-
แพทย์แผนไทย/แพทย์ ฝังเข็ม	-	-	2 จ,พ,ศ	-	-	-	-	-
นักการภารโรง	1	1	1	1	1	1	1	1
รวม	19	12	16	18	21	20	24	10
จำนวนชุมชนที่รับผิดชอบ	13	6	11	13	17	14	11	10
จำนวนประชากรในระบบ	12,704	6,938	13,098	17,405	14,928	13,988	11,743	9,860

ที่มา : ส่วนบริการสาธารณสุขและสิ่งแวดล้อม เทศบาลนครขอนแก่น ข้อมูล ณ เดือนเมษายน 2559

จำนวนบุคลากรที่ได้รับการสนับสนุนเพิ่มเติมจากโรงพยาบาลขอนแก่นเป็นครั้งคราว

ตำแหน่ง	ศูนย์บริการสาธารณสุขที่ 1 เทศบาล		ศูนย์บริการสาธารณสุขที่ 3 โนนชัย		ศูนย์บริการสาธารณสุขที่ 5 หนองใหญ่	
	จำนวน	เวลาปฏิบัติงาน	จำนวน	เวลาปฏิบัติงาน	จำนวน	เวลาปฏิบัติงาน
แพทย์เฉพาะทาง	1	จันทร์ (เช้า) สัปดาห์ที่ 1,3	1	พุธ (เช้า) สัปดาห์ที่ 1,3	1	พุธ (เช้า) สัปดาห์ที่ 1,3
เภสัชกร	1	จันทร์, พุธ, ศุกร์ (เช้า)	1	พุธ, อาทิตย์ที่ 1,3 (เช้า)		พุธ, อาทิตย์ที่ 1,3 (เช้า) ศุกร์ (เทศบาล)
นักกายภาพบำบัด	1	จันทร์ , ศุกร์ (เช้า)	1	ศุกร์ (เช้า)		ศุกร์ (บ่าย)

ที่มา : สำนักงานสาธารณสุขและสิ่งแวดล้อม เทศบาลนครขอนแก่น

การรักษาพยาบาลเบื้องต้น

พื้นที่รับผิดชอบของศูนย์แพทย์/ศูนย์บริการสาธารณสุข

- 1. หน่วยบริการปฐมภูมิสามเหลี่ยม (รพ.ศรีนครินทร์) :** สามเหลี่ยม 1, สามเหลี่ยม 2, สามเหลี่ยม 3, สามเหลี่ยม 4, สามเหลี่ยม 5, หนองแวงตราซุ 1, หนองแวงตราซุ 3, วัดป่าอุดยาราม, ไทยสมุทร, ตะวันใหม่
- 2. หน่วยบริการปฐมภูมิ 123 (รพ.ศรีนครินทร์) :** บ้านพัก / แพลตเจ้าหน้าที่ และหอพักนักศึกษาสายวิทยาศาสตร์การแพทย์ในพื้นที่มหาวิทยาลัยขอนแก่น
- 3. หน่วยบริการปฐมภูมิ นศ.มข (รพ.ศรีนครินทร์) :** หอพักนักศึกษาทั้งหมดในพื้นที่มหาวิทยาลัยขอนแก่น (ยกเว้นวิทยาศาสตร์การแพทย์)
- 4. ศูนย์แพทย์มิตรภาพ (รพ.ขอนแก่น) :** มิตรภาพ, หลังศูนย์ราชการ 1, หลังศูนย์ราชการ 2, เทพารักษ์ตอน 1, เทพารักษ์ตอน 2, เทพารักษ์ตอน 3, เทพารักษ์ตอน 4, เทพารักษ์ตอน 5, พัฒนาเทพารักษ์, หนองแวงตราซุ 2, หนองแวงตราซุ 4, เจ้าพ่อเกษม, เจ้าพ่อทองสุข, บขส.,
- 5. ศูนย์แพทย์ชาตะผดุง (รพ.ขอนแก่น) :** บ้านดุม, โนนทัน 1, โนนทัน 2, โนนทัน 3, โนนทัน 4, โนนทัน 5, โนนทัน 6, โนนทัน 7, โนนทัน 8, โนนทัน 9, ชัยณรงค์, พระลับ, หน้า รพ.ศูนย์ขอนแก่น
- 6. ศูนย์แพทย์วัดหนองแวง (รพ.ขอนแก่น) :** เคาหะ, สนามกีฬา 1, สนามกีฬา 2, วัดกลาง, วัดธาตุ, หนองแวงเมืองเก่า 1, หนองแวงเมืองเก่า 2, หนองแวงเมืองเก่า 3, หนองแวงเมืองเก่า 4, พیمانชลร่วมใจพัฒนา, ขุนศรีบริรักษ์, เหล่านาคี 12, แก่นนคร, เทคโนโลยี, ตลาดต้นตาล, 95 ก้าวหน้านคร, ตรีเทพนคร
- 7. ศูนย์แพทย์ประชาสโมสร (รพ.ขอนแก่น) :** ชารทิพย์, ฟุ่งสร้างพัฒนา, ฟุ่งเศรษฐี, นาคะประเวศน์, บะขาม, บ้านเลขที่ 37, ศรีจันทร์ประชาสร้างสรรค์, ศรีจันทร์, คุ่มหนองคู, หัวสะพานสัมพันธ์, ธนาคร
- 8. ศูนย์บริการสาธารณสุขที่ 1 (เทศบาล) :** โนนหนองวัด 1, โนนหนองวัด 2, โนนหนองวัด 3, โนนหนองวัด 4, หนองวัดพัฒนา, วุฒาราม, กสน., หลักเมือง, เจ้าพ่อขุนภักดี, ศรีฐาน 1, ศรีฐาน 2, ศรีฐาน 3, ศรีฐาน 4
- 9. ศูนย์บริการสาธารณสุขที่ 3 (โนนชัย) :** โนนชัย 1, โนนชัย 2, โนนชัย 3, ดอนหญ้านาง 1, ดอนหญ้านาง 2, ดอนหญ้านาง 3
- 10. ศูนย์บริการสาธารณสุขที่ 5 (หนองใหญ่) :** หนองใหญ่ 1, หนองใหญ่ 2, หนองใหญ่ 3, หนองใหญ่ 4, มิตรสัมพันธ์ 1, มิตรสัมพันธ์ 2, ชลประทาน, บ้านพัก ดชด., โพรบิลลิ่งกัทอง, ศรีจันทร์พัฒนา, ศิริมงคล

สรุปผลการจัดเก็บข้อมูลคุณภาพชีวิตของครัวเรือน (จปฐ. 2) ปี 2559 ระดับตำบล

ตำบลในเมือง (เขตเทศบาลนครขอนแก่น) อำเภอเมืองขอนแก่น จังหวัดขอนแก่น จำนวน 16,893 ครัวเรือน

ตัวชี้วัดข้อมูลความจำเป็นพื้นฐาน	จำนวนที่ สำรวจ ทั้งหมด	ผ่านเกณฑ์ ปี 2559		เป้าหมาย ปี 2555 – 2559	ไม่ผ่านเกณฑ์เปรียบเทียบ					
		จำนวน	ร้อยละ		ปี 2558			ปี 2559		
					จำนวน	ร้อยละ	ผ่าน /ไม่ผ่าน	จำนวน	ร้อยละ	ผ่าน /ไม่ผ่าน
หมวดที่ 1 สุขภาพดี (คนไทยมีสุขภาพและอนามัย) มี 7 ตัวชี้วัด										
1.เด็กแรกเกิดมีน้ำหนักไม่น้อยกว่า 2,500 กรัม	256 คน	251 คน	98.53	95	5 คน	1.47	√	5 คน	1.47	√
2.เด็กแรกเกิดถึง 12 ปี ได้รับการฉีดวัคซีนป้องกันโรคครบฯ	5,013 คน	5,013 คน	100.00	100	0 คน	0.00	√	0 คน	0.00	√
3.เด็กแรกเกิดได้กินนมแม่อย่างเดียวย่างน้อย 6 เดือนแรกติดต่อกัน	188 คน	181 คน	96.28	60	23 คน	8.24	√	7 คน	3.72	√
4.ทุกคนในครัวเรือนกินอาหารถูกสุขลักษณะ ปลอดภัย ได้มาตรฐาน	16,893 คร	18,073 คร	96.33	96	1,166คร	7.19	×	620 คร.	3.67	√
5.คนในครัวเรือนมีการใช้ยาเพื่อบำบัดบรรเทาอาการเจ็บป่วย ฯ	16,893 คร	16,488 คร	97.60	96	957 คร	5.84	×	405 คร	2.40	√
6.คนอายุ 35 ปีขึ้นไป ได้รับการตรวจสุขภาพประจำปี	28,858 คน	28,412 คน	98.45	90	916 คน	3.27	√	446 คน	1.55	√
7.คนอายุ 6 ปีขึ้นไป ออกกำลังกายสัปดาห์ละ 3 วันๆละ 30 นาที	48,210 คน	47,662 คน	98.86	95	1,138คน	2.40	√	548 คน	1.14	√
หมวดที่ 2 มีบ้านอาศัย (คนไทยมีบ้านอาศัยและสภาพแวดล้อมเหมาะสม) มี 8 ตัวชี้วัด										
8.ครัวเรือนมีความมั่นคงในที่อยู่อาศัยและบ้านมีสภาพคงทน	16,893 คร	18,633 คร	99.64	90	246 คร	1.52	√	60 คร	0.36	√
9.ครัวเรือนมีน้ำสะอาดสำหรับดื่มและบริโภคเพียงพอตลอดปี	16,893 คร	16,843 คร	99.70	96	134 คร	0.83	√	50 คร	0.30	√
10.ครัวเรือนมีน้ำใช้เพียงพอตลอดปี	16,893 คร	16,847 คร	99.73	97	109 คร	0.67	√	46 คร	0.27	√
11.ครัวเรือนมีการจัดบ้านเรือนเป็นระเบียบเรียบร้อยถูกสุขลักษณะ	16,893 คร	16,695 คร	98.83	96	505 คร	3.11	√	198 คร	1.17	√
12.ครัวเรือนไม่ถูกรบกวนจากมลพิษ	16,893 คร	16,456 คร	97.41	85	712 คร	4.39	√	437 คร	2.59	√
13.ครัวเรือนมีการป้องกันอุบัติเหตุอย่างถูกวิธี	16,893 คร	16,701 คร	98.86	99	317 คร	2.29	×	192 คร	1.14	×
14.ครัวเรือนมีความปลอดภัยในชีวิตและทรัพย์สิน	16,893 คร	16,807 คร	99.49	99	182 คร	1.12	×	86 คร	0.51	√
15.ครอบครัวมีความอบอุ่น	16,893 คร	16,819 คร	99.56	90	124 คร	0.76	√	74 คร	0.44	√

ตัวชี้วัดข้อมูลความจำเป็นพื้นฐาน	จำนวนที่สำรวจทั้งหมด	ผ่านเกณฑ์		เป้าหมายปี 2555 – 2559	ไม่ผ่านเกณฑ์เปรียบเทียบ						
		ปี 2558			ปี 2558			ปี 2559			
		จำนวน	ร้อยละ		จำนวน	ร้อยละ	ผ่าน/ไม่ผ่าน	จำนวน	ร้อยละ	ผ่าน/ไม่ผ่าน	
หมวดที่ 3 ผลการเรียนรู้ (คนไทยมีการศึกษาที่เหมาะสม) มี 5 ตัวชี้วัด											
16.เด็ก 3-5 ปีเต็ม ได้รับการเตรียมความพร้อมก่อนวัยเรียน	1,077 คน	1,074 คน	99.72	100	13 คน	1.17	×	3 คน	0.28	×	
17. เด็กอายุ 6 - 14 ปีเต็ม ได้รับการศึกษาภาคบังคับ 9 ปี	4,321 คน	4,313 คน	99.81	100	3 คน	0.07	×	8 คน	0.19	×	
18.เด็กจบชั้น ม.3 ได้เรียนต่อชั้น ม.4 หรือเทียบเท่า	635 คน	620 คน	97.64	100	35 คน	2.89	×	15 คน	2.36	×	
19.เด็กจบการศึกษาบังคับ ๘ ปี ที่ไม่ได้เรียนต่อและยังไม่มียานทำ ได้รับการฝึกอบรมด้านอาชีพ	15 คน	10 คน	66.67	100	7 คน	20.00	×	5 คน	33.33	×	
20.คนอายุ 15-60 ปีเต็ม อ่านเขียนภาษาไทย คิดเลขอย่างง่ายได้	28,272 คน	28,203 คน	99.76	100	86 คน	0.29	×	69 คน	0.24	×	
หมวดที่ 4 รายได้ก้าวหน้า (คนไทยมีงานทำและมีรายได้) มี 4 ตัวชี้วัด											
21.คนอายุ ๑๕ – ๖๐ ปี มีอาชีพและมีรายได้	25,411 คน	24,100 คน	94.84	98	2,097คน	7.76	×	1,311 คน	5.16	×	
22.คนอายุมากกว่า ๖๐ ปีเต็มขึ้นไป มีอาชีพและรายได้	6,676 คน	5,934 คน	88.89	95	951 คน	13.58	×	742 คน	11.11	×	
23.คนในครัวเรือนมีรายได้เฉลี่ยไม่น้อยกว่าคนละ 30,000 บาทต่อปี	16,893 คร	16,786 คร	99.37	70	78 คร	0.48	√	107 คร	0.63	√	
24.ครัวเรือนมีการเก็บออมเงิน	16,893 คร	15,911 คร	94.19	80	1,257 คร	7.75	√	982 คร.	5.81	√	
หมวดที่ 5 ปลูกฝังค่านิยมไทย (คนไทยประพฤติดีมีคุณธรรม) มี 6 ตัวชี้วัด											
25.คนในครัวเรือนไม่ดื่มสุรา (ยกเว้นการดื่มเป็นครั้งคราว)	49,922 คน	46,828 คน	93.80	100	4,261คน	8.66	×	3,094 คน	6.20	×	
26.คนในครัวเรือนไม่สูบบุหรี่	49,922 คน	47,793 คน	95.74	90	3,253คน	6.61	√	2,129 คน	4.29	√	
27.คนอายุ 6 ปีขึ้นไปปฏิบัติกิจกรรมทางศาสนา สัปดาห์ละ 1 ครั้ง	48,210 คน	47,270 คน	98.05	100	1,336คน	2.82	×	940 คน	1.95	×	
28.คนสูงอายุได้รับการดูแลจากคนในครัวเรือน หมู่บ้าน/ชุมชน	8,430 คน	8,404 คน	99.69	90	49 คน	0.61	√	26 คน	0.31	√	
29.คนพิการ ได้รับการดูแลจากคนในครัวเรือน หมู่บ้าน/ชุมชน	397 คน	388 คน	97.73	90	16 คน	3.78	√	9 คน	2.27	√	
30.คนในครัวเรือนมีส่วนร่วมทำกิจกรรมสาธารณะเพื่อประโยชน์ของชุมชน	16,893 คร	16,108 คร	95.35	100	838 คร	5.17	×	785 คร.	4.65	×	

สรุป

ลำดับที่	ข้อมูล	ปี 2558	ปี 2559	ผลต่าง
1.	จำนวนครัวเรือน	16,222 ครัวเรือน	16,893 ครัวเรือน	671 ครัวเรือน
2.	จำนวนประชากร	49,219 คน	49,992 คน	+ 773 คน
3.	ตัวชี้วัดที่ผ่านเกณฑ์	14 ตัวชี้วัด	19 ตัวชี้วัด	5 ตัวชี้วัด
4.	ตัวชี้วัดที่มีค่าร้อยละดีขึ้น	28 ตัวชี้วัด	25 ตัวชี้วัด	-3 ตัวชี้วัด
5.	รายได้เฉลี่ยต่อคน	107,966 บาท/คน/ปี	111,255 บาท/คน/ปี	+ 3,289 บาท
6.	ความสุขเฉลี่ย	8.14	8.50	+0.36

ที่มา : ส่วนบริการสาธารณสุขและสิ่งแวดล้อม สำนักงานสาธารณสุขและสิ่งแวดล้อม เทศบาลนครขอนแก่น

สถิติการควบคุมโรคพิษสุนัขบ้า

สถิติการควบคุมโรคพิษสุนัขบ้าช่วงระหว่างปี พ.ศ.2554-2558 ในเขตเทศบาลนครขอนแก่น

รายการ	ปี 2554	ปี 2555	ปี 2556	ปี 2557	ปี 2558
1. ฉีดวัคซีนป้องกันโรคพิษสุนัขบ้า					
1.1 สุนัข / แมว ที่คิดค่าบริการ	1,169 ตัว	850 ตัว	734 ตัว	1,407 ตัว	-
1.2 สุนัข / แมว ที่รณรงค์ ฉีดฟรี	476 ตัว	392 ตัว	723 ตัว	493 ตัว	1,471 ตัว
2. ฉีดยาคูมกำเนิดสุนัข	110 ตัว	102 ตัว	75 ตัว	165 ตัว	125 ตัว
3.การกำจัดสุนัขจรจัด (จับส่งสัตว์แพทย์ มข.)	55 ตัว	60 ตัว	50 ตัว	34 ตัว	-

ที่มา : งานสัตวแพทย์ สำนักงานสาธารณสุขและสิ่งแวดล้อม เทศบาลนครขอนแก่น (พ.ร.บ.ป้องกันการทารุณกรรมและการจัดสวัสดิภาพสัตว์ ประกาศใช้เมื่อ 27 ธ.ค.57 จึงไม่มีการจับสุนัขส่งมหาวิทยาลัยขอนแก่น เพื่อการศึกษา)

การควบคุมโรค

จำนวนและอัตราป่วยด้วยโรคสำคัญที่ต้องเฝ้าระวังทางระบาดวิทยา 10 อันดับแรก

ในเขตพื้นที่เทศบาลนครขอนแก่น อำเภอเมือง จังหวัดขอนแก่น

ข้อมูลสะสมตั้งแต่ เดือนมกราคม-ธันวาคม 2558

อันดับที่	โรค	จำนวนผู้ป่วย (ราย)	อัตราป่วยต่อแสนประชากร
1	อุจจาระร่วง(Diarrhea)	1,593	1,386.86
2	ไข้หรือ ไข้ไม่ทราบสาเหตุ(Pyrexia of unknown origin,P.U.O.)	1,103	960.27
3	อาหารเป็นพิษ ไม่ทราบเชื้อ(Food poisoning(Unknown))	566	492.76
4	ปอดบวม(Pneumonia)	557	484.92
5	โรคตาแดง(Haemorrhagic conjunctivitis)	184	160.19
6	ไข้เด็งกี(dengue fever)	173	150.61
7	ไข้เลือดออก(Dengue hemorrhagic fever)	168	146.26
8	สุกใส(Chickenpox)	115	100.12
9	ไข้หวัดใหญ่(Influenza Unknown)	92	80.09
10	คางทูม(Mump)	41	35.69

**แหล่งที่มาของข้อมูล ศูนย์ระบาดวิทยาอำเภอเมืองขอนแก่น

**ข้อมูลประชากร โดยสำนักทะเบียนราษฎร เทศบาลนครขอนแก่น ณ วันที่ 31 กรกฎาคม 2558 จำนวน 114,864 คน

การส่งเสริมสุขภาพและฟื้นฟูสุขภาพ

จำนวนครัวเรือน จำนวนอาสาสมัครสาธารณสุข (อสม.)
และสัดส่วน อสม. ต่อครัวเรือน ในเขตเทศบาลนครขอนแก่น

ศูนย์บริการสาธารณสุขที่ 3 โนนชัย

ลำดับที่	ชุมชน	จำนวน ครัวเรือน	จำนวน อสม. ทั้งหมด	จำนวน อสม.ที่ ปฏิบัติงานและได้รับ ค่าป่วยการ (คน)	สัดส่วนอสม.ที่ ปฏิบัติงาน 1 คนต่อ จำนวนครัวเรือน
1	โนนชัย 1	269	14	13	21
2	โนนชัย 2	235	15	14	17
3	โนนชัย 3	192	15	14	14
4	ดอนหญ้านาง 1	399	21	21	19
5	ดอนหญ้านาง 2	536	17	16	33
6	ดอนหญ้านาง 3	590	11	8	74
รวม		2,221	93	86	25.83

ศูนย์แพทย์มิตรภาพ

ลำดับที่	ชุมชน	จำนวน ครัวเรือน	จำนวน อสม. ทั้งหมด	จำนวน อสม.ที่ ปฏิบัติงานและได้รับ ค่าป่วยการ (คน)	สัดส่วนอสม.ที่ ปฏิบัติงาน 1 คนต่อ จำนวนครัวเรือน
1	หลังศูนย์ราชการ 1	888	12	11	81
2	หลังศูนย์ราชการ 2	268	11	11	24
3	เทพารักษ์ 1	228	10	9	25
4	เทพารักษ์ 2	416	8	4	104
5	เทพารักษ์ 3	235	17	13	18
6	เทพารักษ์ 4	173	6	5	35
7	เทพารักษ์ 5	163	11	10	16
8	พัฒนาเทพารักษ์	80	5	5	16
9	เจ้าพ่อเกษม	222	4	4	56
10	เจ้าพ่อทองสุข	714	5	5	143
11	บขส.	150	0	0	0
12	หนองแวงตราซู่ 2	348	13	12	29
13	หนองแวงตราซู่ 4	101	9	7	14
14	มิตรภาพ	193	8	6	32
รวม		4,179	119	102	40.97

ศูนย์บริการสาธารณสุขที่ 5 หนองใหญ่

ลำดับที่	ชุมชน	จำนวน ครัวเรือน	จำนวน อสม. ทั้งหมด	จำนวน อสม.ที่ ปฏิบัติงานและได้รับ ค่าป่วยการ (คน)	สัดส่วนอสม.ที่ ปฏิบัติงาน 1 คนต่อ จำนวนครัวเรือน
1	หนองใหญ่ 1	428	15	12	35
2	หนองใหญ่ 2	404	12	13	31
3	หนองใหญ่ 3	310	14	10	31
4	หนองใหญ่ 4	131	12	10	13
5	ศิริมงคล	522	10	4	58
6	มิตรสัมพันธ์ 1	163	4	4	41
7	มิตรสัมพันธ์ 2	192	7	7	27
8	โพธิ์ปลัดลี้ก่ทอง	369	11	11	34
9	ตชด.	163	0	0	0
10	ศรีจันทร์พัฒนา	215	10	8	27
11	ชลประทาน	347	11	10	35
รวม		3,244	106	89	36.45

ศูนย์แพทย์ประชาชนโมสร

ลำดับที่	ชุมชน	จำนวน ครัวเรือน	จำนวน อสม. ทั้งหมด	จำนวน อสม.ที่ ปฏิบัติงานและได้รับ ค่าป่วยการ (คน)	สัดส่วนอสม.ที่ ปฏิบัติงาน 1 คนต่อ จำนวนครัวเรือน
1	บะขาม	468	31	27	17
2	ศรีจันทร์ประชาฯ	426	20	20	21
3	นาคะประเวศน์	360	18	16	22
4	ธารทิพย์	323	7	7	46
5	ทุ่งเศรษฐี	324	10	10	32
6	ทุ่งสร้างพัฒนา	234	24	22	15
7	ธนาคร	130	6	6	22
8	บ้านเลขที่ 37	679	7	7	97
9	หัวสะพานสัมพันธ์	62	10	10	6
10	ศรีจันทร์	189	9	9	21
11	คุ้มหนองคู	674	17	16	42
รวม		3,869	159	150	25.79

ศูนย์แพทย์ชาตะผดุง

ลำดับที่	ชุมชน	จำนวน ครัวเรือน	จำนวน อสม. ทั้งหมด	จำนวน อสม.ที่ ปฏิบัติงานและได้รับ ค่าป่วยการ (คน)	สัดส่วนอสม.ที่ ปฏิบัติงาน 1 คนต่อ จำนวนครัวเรือน
1	ชัยณรงค์ – สามัคคี	526	16	14	37
2	พระลับ	615	17	14	43
3	หน้าโรงพยาบาลฯ	614	22	20	31
4	บ้านคูม	324	32	30	11
5	โนนทัน 1	411	12	10	41
6	โนนทัน 2	431	15	15	29
7	โนนทัน 3	539	14	14	38
8	โนนทัน 4	350	14	13	27
9	โนนทัน 5	296	11	9	33
10	โนนทัน 6	454	31	26	17
11	โนนทัน 7	495	23	22	22
12	โนนทัน 8	252	14	9	28
13	โนนทัน 9	178	4	4	44
รวม		5,485	225	220	27.43

ศูนย์บริการสาธารณสุขที่ 1 เทศบาล

ลำดับที่	ชุมชน	จำนวน ครัวเรือน	จำนวน อสม. ทั้งหมด	จำนวน อสม.ที่ ปฏิบัติงานและได้รับ ค่าป่วยการ (คน)	สัดส่วนอสม.ที่ ปฏิบัติงาน 1 คนต่อ จำนวนครัวเรือน
1	เจ้าพ่อขุนภักดี	169	6	6	28
2	หลักเมือง	160	0	0	0
3	หนองวัดพัฒนา	166	15	15	11
4	โนนหนองวัด 1	404	6	5	81
5	โนนหนองวัด 2	276	12	11	37
6	โนนหนองวัด 3	463	14	13	36
7	โนนหนองวัด 4	650	13	13	50
8	วัดอาราม	315	17	17	18
9	กสน.	175	9	9	19
10	ศรีฐาน 1	317	15	14	23
11	ศรีฐาน 2	353	16	16	23
12	ศรีฐาน 3	264	1	1	264
13	ศรีฐาน 4	172	10	9	19
รวม		3,884	134	129	30.11

ศูนย์แพทย์สามเหลี่ยม

ลำดับที่	ชุมชน	จำนวน ครัวเรือน	จำนวน อสม. ทั้งหมด	จำนวน อสม.ที่ ปฏิบัติงานและได้รับ ค่าป่วยการ (คน)	สัดส่วนอสม.ที่ ปฏิบัติงาน 1 คนต่อ จำนวนครัวเรือน
1	สามเหลี่ยม 1	556	33	31	18
2	สามเหลี่ยม 2	370	11	8	46
3	สามเหลี่ยม 3	269	15	12	22
4	สามเหลี่ยม 4	206	14	14	15
5	สามเหลี่ยม 5	358	17	17	21
6	ไทยสมุทร	317	9	7	45
7	หนองแวงตราซุ 1	217	17	15	14
8	หนองแวงตราซุ 3	473	17	16	29
9	วัดป่าอศุทธาราม	291	11	11	26
10	ตะวันใหม่	147	10	8	18
รวม		3,204	154	139	23.05

ศูนย์แพทย์หนองแวง

ลำดับที่	ชุมชน	จำนวน ครัวเรือน	จำนวน อสม. ทั้งหมด	จำนวน อสม.ที่ ปฏิบัติงานและได้รับ ค่าป่วยการ (คน)	สัดส่วนอสม.ที่ ปฏิบัติงาน 1 คนต่อ จำนวนครัวเรือน
1	วัดธาตุ	562	35	34	16
2	วัดกลาง	388	23	20	19
3	หลังสนามกีฬา 1	689	13	7	98
4	หลังสนามกีฬา 2	352	5	5	70
5	หนองแวงเมืองเก่า 1	738	17	16	46
6	หนองแวงเมืองเก่า 2	167	8	8	21
7	หนองแวงเมืองเก่า 3	193	14	10	19
8	หนองแวงเมืองเก่า 4	266	7	7	38
9	การเคหะ	300	13	13	23
10	เหล่านาคี 12	156	6	6	26
11	แก่นนคร	720	11	9	80
12	พระนครศรีบริรักษ์	279	11	10	28
13	ตรีเทพนคร	150	4	4	37
14	เทคโนโลยี	273	7	7	39
15	ตลาดต้นตาล	368	4	4	92
16	พิมานชลร่วมใจ	139	0	0	0
17	95 ก้าวหน้านคร	136	0	0	0
รวม		5,876	178	160	36.73

สรุปจำนวนครัวเรือน จำนวนอาสาสมัครสาธารณสุข (อสม.) เป็นรายเขต

เขต	จำนวนครัวเรือน	จำนวน อสม. ทั้งหมด	จำนวน อสม.ที่ ปฏิบัติงานและได้รับ ค่าป่วยการ (คน)	สัดส่วนอสม.ที่ ปฏิบัติงาน 1 คนต่อ จำนวนครัวเรือน
1	5,758	182	163	35
2	9,347	332	298	31
3	11,264	424	390	28
4	5,593	236	215	26
รวม	31,962	1,174	1,066	27

ที่มา : งานสาธารณสุขมูลฐาน สำนักงานสาธารณสุขและสิ่งแวดล้อม เทศบาลนครขอนแก่น

การประเมินภาวะโภชนาการเด็กแรกเกิดถึง 6 ปี ในเขตเทศบาลนครขอนแก่น

ชื่อศูนย์แพทย์ / ศูนย์บริการสาธารณสุข	จำนวนเด็ก		ภาวะโภชนาการ อายุ/น้ำหนัก					ภาวะโภชนาการ อายุ/ส่วนสูง					ภาวะโภชนาการ น้ำหนัก/ส่วนสูง					
	ทั้งหมด	ที่เฝ้า ระวัง	มาก	ค่อนข้าง มาก	ตาม เกณฑ์	ค่อนข้าง น้อย	น้อย	สูง	ค่อนข้าง สูง	ตาม เกณฑ์	ค่อนข้าง เตี้ย	เตี้ย	อ้วน	เริ่ม อ้วน	ท้วม	สม ส่วน	ค่อนข้าง ผอม	ผอม
ศสบ. ที่ 1 เทศบาล	331	178	11	6	137	13	11	18	10	113	11	26	13	8	10	128	6	13
ร้อยละ		53.78	6.18	3.37	76.97	7.30	6.18	10.11	5.62	63.48	6.18	14.61	7.30	4.49	5.62	71.91	3.37	7.30
ศสบ. ที่ 3 โนนชัย	291	275	12	5	164	33	61	8	7	124	27	109	17	12	11	192	20	23
ร้อยละ		94.50	4.36	1.82	59.64	12.00	22.18	2.91	2.55	45.09	9.82	39.64	6.18	4.36	4.00	69.82	7.27	8.36
ศสบ. ที่ 5 หนองใหญ่	333	282	28	25	217	6	6	10	2	191	48	31	46	62	25	133	7	9
ร้อยละ		84.68	9.93	8.87	76.95	2.13	2.13	3.55	0.71	67.73	17.02	10.99	16.31	21.99	8.87	47.16	2.48	3.19
ศูนย์แพทย์ขาดะผูดง	624	312	11	9	256	16	20	19	14	195	39	45	11	28	17	219	16	21
ร้อยละ		50.00	3.53	2.88	82.05	5.13	6.41	6.09	4.49	62.50	12.50	14.42	3.53	8.97	5.45	70.19	5.13	6.73
ศูนย์แพทย์ประจำสโมสร	258	246	3	5	229	7	2	7	3	225	9	2	2	5	9	218	7	5
ร้อยละ		95.35	1.22	2.03	93.09	2.85	0.81	2.85	1.22	91.46	3.66	0.81	0.81	2.03	3.66	88.62	2.85	2.03
ศูนย์แพทย์มิตรภาพ	590	558	10	13	397	61	77	8	12	284	81	173	18	37	36	387	26	54
ร้อยละ		94.58	1.79	2.33	71.15	10.93	13.80	1.43	2.15	50.90	14.52	31.00	3.23	6.63	6.45	69.35	4.66	9.68
ศูนย์แพทย์วัดหนองแวง	530	483	19	22	373	30	39	59	19	263	35	107	31	38	28	312	21	53
ร้อยละ		91.13	3.93	4.55	77.23	6.21	8.07	12.22	3.93	54.45	7.25	22.15	6.42	7.87	5.80	64.60	4.35	10.97
ศูนย์แพทย์สามเหลี่ยม	428	83	7	2	68	4	2	2	4	66	7	4	5	4	4	61	3	6
ร้อยละ		19.39	8.43	2.41	81.93	4.82	2.41	2.41	4.82	79.52	8.43	4.82	6.02	4.82	4.82	73.49	3.61	7.23
สรุป ทั้งหมด	3385	2417	101	87	1841	170	218	131	71	1461	257	497	143	194	140	1650	106	184
ร้อยละ	100	71.40	4.18	3.60	76.17	7.03	9.02	5.42	2.94	60.45	10.63	20.56	5.92	8.03	5.79	68.27	4.39	7.61

จำนวนคนพิการในเขตเทศบาลนครขอนแก่น จำแนกตามประเภทความพิการ

ลำดับ ที่	ชื่อศูนย์แพทย์ / ศูนย์บริการสาธารณสุข	ประเภทความพิการ (คน)								
		การได้ยิน	การเห็น	เคลื่อนไหว/ ร่างกาย	สติปัญญา	จิตพฤติกรรม	ออทิสติก	การเรียนรู้	อื่นๆ	รวม
1	ศูนย์บริการสาธารณสุขที่ 1 เทศบาล	19	12	90	14	6	2	5	4	152
2	ศูนย์บริการสาธารณสุขที่ 3 โนนชัย	5	7	25	0	5	3	5	0	50
3	ศูนย์บริการสาธารณสุขที่ 5 หนองใหญ่	10	3	35	6	10	3	3	17	87
4	ศูนย์แพทย์ประชาสโมสร	17	5	57	13	6	0	1	1	100
5	ศูนย์แพทย์ชาตะผดุง	25	8	96	22	16	5	4	2	178
6	ศูนย์แพทย์หนองแวง	20	6	101	21	10	2	3	3	166
7	ศูนย์แพทย์มิตรภาพ	11	10	54	12	3	1	5	2	98
8	ศูนย์แพทย์สามเหลี่ยม	94	15	115	6	11	2	1	0	244
รวม		201	66	573	94	67	18	27	29	1,075

ที่มา : งานฟื้นฟูสุขภาพ สำนักการสาธารณสุขและสิ่งแวดล้อม เทศบาลนครขอนแก่น (ข้อมูล ณ วันที่ 30 กันยายน 2558)

จำนวนสถิติผู้มารับบริการตรวจ-รักษา เทศบาลนครขอนแก่น

จำแนกตามประเภทสิทธิ (ตุลาคม 2557-กันยายน 2558)

ลำดับที่	ประเภทสิทธิ	จำนวนผู้รับบริการ (ราย)	ร้อยละ
1	ข้าราชการและหรือพนักงานรัฐวิสาหกิจ	48,191	16.65
2	บัตรประกันสังคม	42,901	14.82
3	UC (บัตรทองไม่มี ท)	60,991	21.07
4	สปร. (บัตรทองมี ท)	133,064	45.97
5	คนต่างด้าวที่ขึ้นทะเบียน	759	0.26
6	อื่นๆ (คนต่างด้าวไม่ขึ้นทะเบียน/.../ปฏิเสธ UC)	3,554	1.23
รวม		289,460	100.00

ที่มา : แบบ 0110 รง.5 ระบบรายงานสารสนเทศเพื่อการบริหารจัดการด้านสาธารณสุข (JHCIS) ของศูนย์แพทย์ 8 แห่ง (ยกเว้นใน มข)

11) แหล่งน้ำ ในเขตเทศบาลนครขอนแก่น มีดังนี้

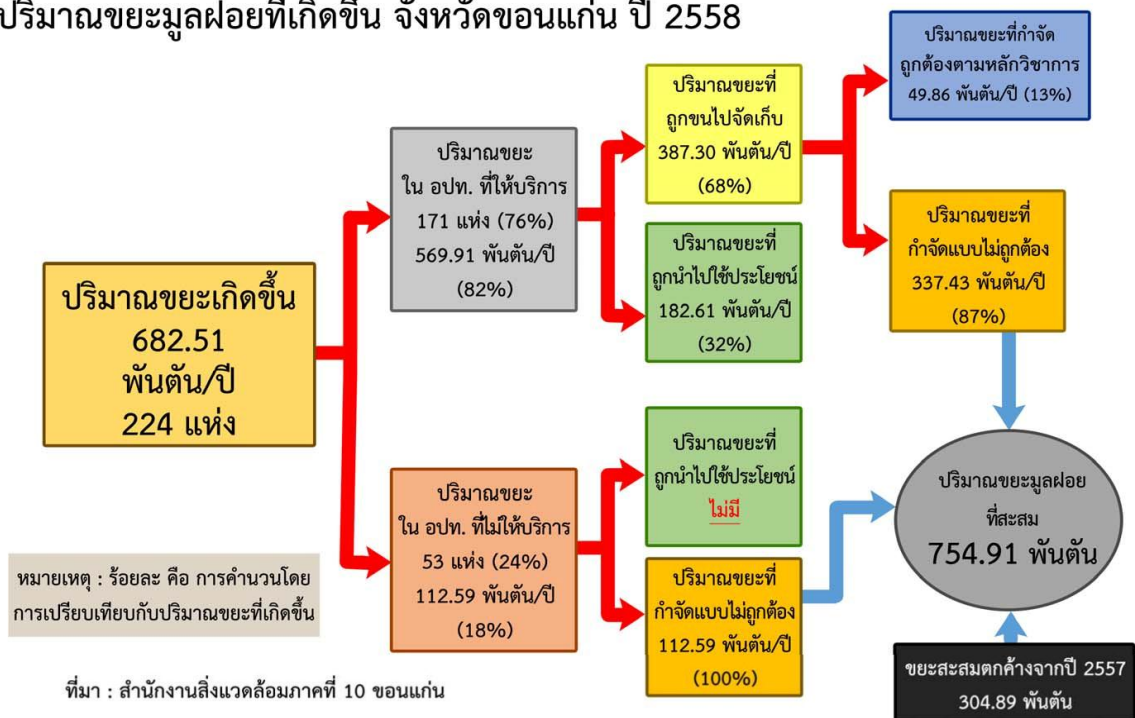
* บึงทุ่งสร้าง	มีพื้นที่	1,600	ไร่	พื้นที่กักเก็บน้ำ	5,000,000	ลูกบาศก์เมตร
* บึงแก่นนคร	มีพื้นที่	603	ไร่	พื้นที่กักเก็บน้ำ	2,700,000	ลูกบาศก์เมตร
* บึงหนองใหญ่	มีพื้นที่	20	ไร่	พื้นที่กักเก็บน้ำ	78,000	ลูกบาศก์เมตร
* บึงหนองแวง	มีพื้นที่	24	ไร่	พื้นที่กักเก็บน้ำ	76,000	ลูกบาศก์เมตร
* บึงหนองยาว	มีพื้นที่	13	ไร่	พื้นที่กักเก็บน้ำ	17,000	ลูกบาศก์เมตร
* บึงหนองบอน	มีพื้นที่	10	ไร่	พื้นที่กักเก็บน้ำ	37,000	ลูกบาศก์เมตร
* หนองสะพัง	มีพื้นที่	1	ไร่	พื้นที่กักเก็บน้ำ	37,000	ลูกบาศก์เมตร

12) สถานการณ์ขยะ

จังหวัดขอนแก่นเป็นหนึ่งในจังหวัดที่มีปริมาณขยะมูลฝอยมากเป็นอันดับต้น ๆ ของประเทศจากปริมาณขยะที่สะสมและเพิ่มมากขึ้นเรื่อย ๆ จากการสำรวจและลงพื้นที่ภาคสนามของสำนักงานสิ่งแวดล้อมภาคที่ 10 พบว่า

อปท.	ปริมาณขยะมูลฝอยที่เกิดขึ้น (พันตัน)			
	ปี 2557		ปี 2558	
	จำนวน	ร้อยละ	จำนวน	ร้อยละ
เทศบาลนครขอนแก่น	77.40	11.61	79.97	11.72
เทศบาลเมือง	62.82	9.14	62.95	9.22
เทศบาลตำบล	219.31	32.85	230.26	33.74

ปริมาณขยะมูลฝอยที่เกิดขึ้น จังหวัดขอนแก่น ปี 2558



13) การบำบัดน้ำเสีย

ระบบรวบรวมน้ำเสียชุมชนขอเทศบาลนครขอนแก่น เป็นระบบท่อรวม (combined sewer system) ครอบคลุมพื้นที่ให้บริการระบบ 36 ตารางกิโลเมตร หรือร้อยละ 80 ของพื้นที่เทศบาล แหล่งกำเนิดน้ำเสียส่วนใหญ่มาจากบ้านเรือน โรงแรม ตลาดสดและร้านอาหาร

ศักยภาพในการรองรับระบบบำบัดน้ำเสียชุมชนของเทศบาลนครขอนแก่น ตามการออกแบบไว้ 20 ปี สามารถรองรับน้ำเสียได้ จำนวน 78,000 ลบ.ม./วัน ในปัจจุบันปริมาณน้ำเสียในเขตเทศบาล จำนวน 34,000 ลูกบาศก์เมตร / วัน

ระบบบำบัดน้ำเสียเทศบาลนครขอนแก่น เป็นระบบบ่อเติมอากาศ (Aerated Lagoon : AL)

14) ความปลอดภัยในชีวิตและทรัพย์สิน

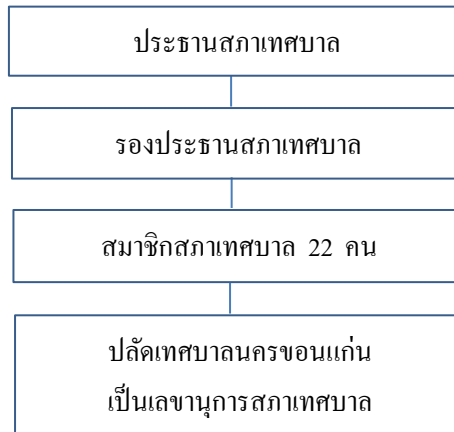
สถิติการเกิดภัย 9 ภัย ในเขตเทศบาลนครขอนแก่น ตั้งแต่ปี พ.ศ.2555-2558

ลำดับ ที่	ประเภทภัยที่เกิดขึ้น	พ.ศ. 2555 /ครั้ง	พ.ศ. 2556 /ครั้ง	พ.ศ. 2557 /ครั้ง	พ.ศ. 2558 /ครั้ง
1	อัคคีภัย	17	8	6	5
2	อุทกภัย (1 ครั้ง/ปี)	1	1	1	1
3	วาตภัย (1 ครั้ง/ปี)	1	0	0	16
4	ภัยแล้ง (1 ครั้ง/ปี)	1	1	0	0
5	ภัยหนาว (1 ครั้ง/ปี)	0	0	0	1
6	ภัยจากไฟฟ้า	18	12	13	9
7	ภัยจากการคมนาคมและขนส่ง	0	0	1	1
8	ภัยจากสารเคมีและวัตถุอันตราย	2	0	0	0
9	ภัยด้านความมั่นคงของประเทศ	1	1	1	2

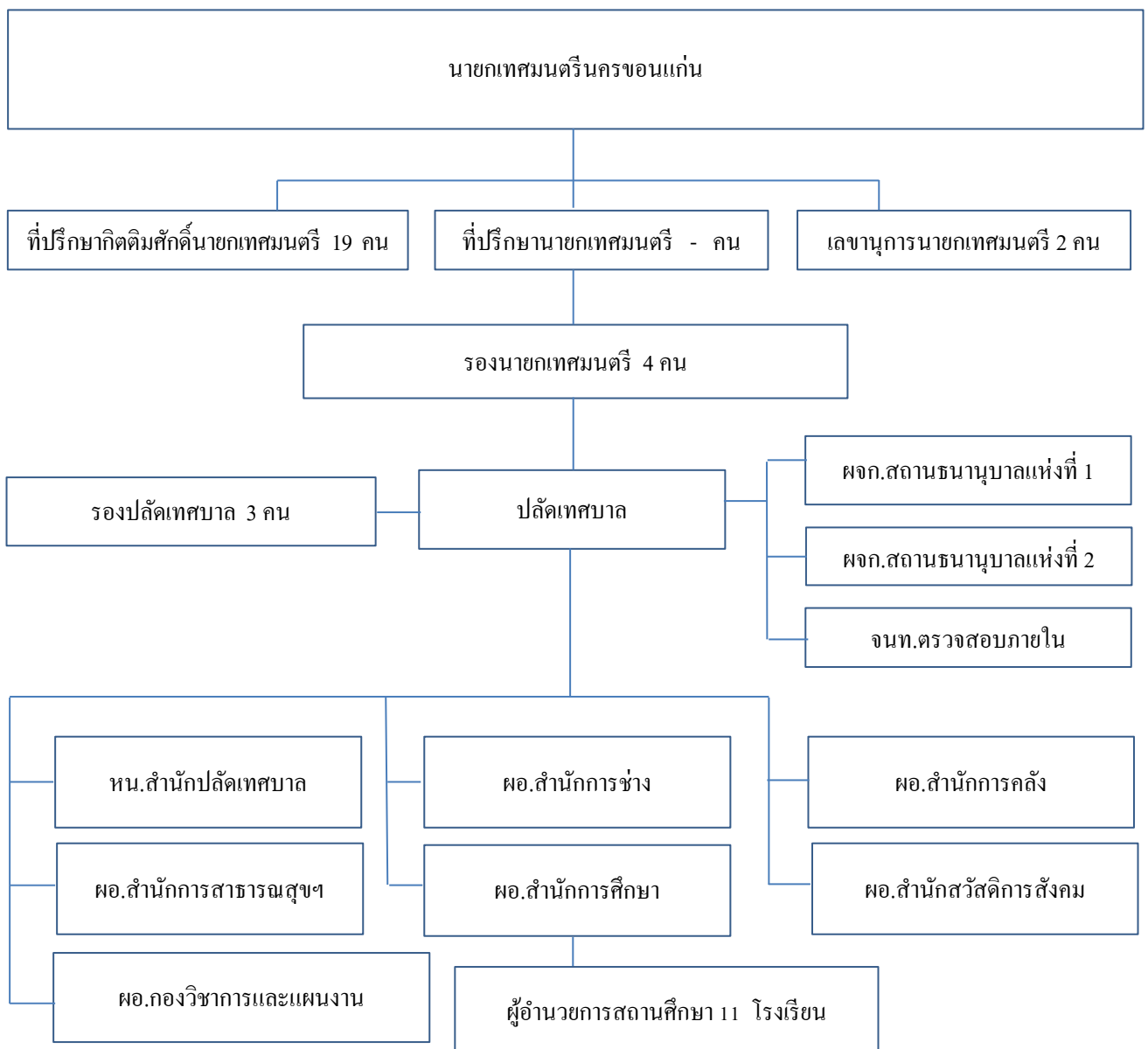
2.2 ข้อมูลเกี่ยวกับศักยภาพของท้องถิ่น

องค์การเทศบาลนครขอนแก่น ประกอบด้วย สภาเทศบาล และนายกเทศมนตรี

1) สภาเทศบาล ถือเป็นฝ่ายนิติบัญญัติ ซึ่งประกอบด้วย สมาชิกสภาเทศบาล จำนวน 24 คน โดยมีโครงสร้างสภาเทศบาลนครขอนแก่น ดังนี้



2) นายกเทศมนตรี ถือเป็นฝ่ายบริหาร โดยมีโครงสร้างการบริหาร ดังนี้



อัตรากำลังของเทศบาลนครขอนแก่น

พนักงานเทศบาล (สำนัก/กอง)

ปี	พนักงานเทศบาล	ลูกจ้างประจำ	พนักงานจ้าง	รวม
2550	235	36	535	806
2551	271	33	563	867
2552	267	33	584	884
2553	271	33	642	946
2554	279	31	584	894
2555	284	29	602	915
2556	293	27	728	1,048
2557	293	24	706	1,023
2558	286	22	731	1,039
2559	244	21	673	1,039

ที่มา: สำนักปลัดเทศบาล เทศบาลนครขอนแก่น (ข้อมูลสำรวจ เดือน เมษายน 2559)

พนักงานเทศบาล (โรงเรียนในสังกัดเทศบาลนครขอนแก่น)

ที่	โรงเรียน	จำนวน				รวม
		พนักงานครู (คน)	ลูกจ้างประจำ (คน)	พนักงานจ้าง ตามภารกิจ (คน)	พนักงานจ้าง ทั่วไป (คน)	
1	ร.ร.ท.สวนสนุก	125	5	8	7	145
2	ร.ร.ท.วัดกลาง	136	-	8	11	155
3	ร.ร.ท.คุ้มหนองคู	15	2	2	2	21
4	ร.ร.ท.บ้านโนนทัน	25	2	2	4	33
5	ร.ร.ท.บ้านหนองใหญ่	42	2	3	4	51
6	ร.ร.ท.บ้านโนนหนองวัด	12	2	3	1	18
7	ร.ร.ท.บ้านโนนชัย	35	-	4	4	43
8	ร.ร.ท.บ้านสามเหลี่ยม	51	4	3	3	62
9	ร.ร.ท.บ้านหนองแวง	16	1	3	3	21
10	ร.ร.ท.บ้านดุม	24	1	3	3	31
11	ร.ร.ท.บ้านศรีฐาน	29	2	2	2	37
รวม		510	21	42	44	617

พนักงานเทศบาล (ศูนย์พัฒนาเด็กเล็กในสังกัดเทศบาลนครขอนแก่น)

ที่	โรงเรียน	จำนวน				รวม
		พนักงานครู (คน)	ลูกจ้างประจำ (คน)	พนักงานจ้าง ตามภารกิจ (คน)	พนักงาน จ้างทั่วไป (คน)	
1	ศูนย์พัฒนาเด็กเล็กวัดศรีสว่างโนนทัน	2	-	1	-	3
2	ศูนย์พัฒนาเด็กเล็กสามเหลี่ยม	1	-	2	-	3
3	ศูนย์พัฒนาเด็กเล็กโนนทัน	2	-	2	-	4
4	ศูนย์พัฒนาเด็กเล็กการเคหะ	1	-	-	-	1
5	ศูนย์พัฒนาเด็กเล็กวัดป่าชัยวัน	2	-	3	2	7
6	ศูนย์พัฒนาเด็กเล็กหนองแวง	1	-	1	-	2
7	ศูนย์พัฒนาเด็กเล็กวัดกลาง	1	-	1	1	3
8	ศูนย์พัฒนาเด็กเล็กโนนชัย	2	-	3	-	5
9	ศูนย์พัฒนาเด็กเล็กหนองใหญ่	1	-	3	-	4
10	ศูนย์พัฒนาเด็กเล็กโนนหนองวัด 2	1	-	2	-	3
11	ศูนย์พัฒนาเด็กเล็กเทพารักษ์	-	-	2	-	2
รวม		14	-	20	3	37

ที่มา : สำนักการศึกษา เทศบาลนครขอนแก่น (ข้อมูลสำรวจ เดือน เมษายน 2559)

เทศบัญญัติงบประมาณรายจ่ายประจำปีงบประมาณ 2559

เทศบัญญัติงบประมาณรายจ่ายประจำปีงบประมาณ 2559

งบประมาณรายจ่ายทั้งสิ้น ยอดรวม 1,057,046,040 บาท

ปรากฏตามภารกิจของเทศบาลแผนงานงบประมาณดังนี้

ก. ด้านบริหารทั่วไป

- | | |
|-------------------------------|------------------------|
| 1. แผนงานบริหารงานทั่วไป | ยอดรวม 149,159,150 บาท |
| 2. แผนงานการรักษาความสงบภายใน | ยอดรวม 33,122,680 บาท |

ข. ด้านบริการชุมชนและสังคม

- | | |
|---------------------------------------|------------------------|
| 3. แผนงานการศึกษา | ยอดรวม 497,992,870 บาท |
| 4. แผนงานสาธารณสุข | ยอดรวม 59,554,500 บาท |
| 5. แผนงานสังคมสงเคราะห์ | ยอดรวม 134,000 บาท |
| 6. แผนงานเคหะและชุมชน | ยอดรวม 86,680,900 บาท |
| 7. แผนงานสร้างความเข้มแข็งของชุมชน | ยอดรวม 22,714,970 บาท |
| 8. แผนงานการศาสนาวัฒนธรรมและนันทนาการ | ยอดรวม 16,442,300 บาท |

ค. ด้านการเศรษฐกิจ

9. แผนงานอุตสาหกรรมและการโยธา	ยอดรวม	168,095,980 บาท
10. แผนงานการพาณิชย์	ยอดรวม	5,632,000 บาท

ง. ด้านการดำเนินงานอื่น

11. แผนงานงบกลาง	ยอดรวม	88,931,340 บาท
------------------	--------	----------------

ที่มา : ฝ่ายงบประมาณ กองวิชาการและแผนงาน เทศบาลนครขอนแก่น

การคลังเทศบาลนครขอนแก่น

รายรับจริง – รายจ่ายจริง
ระหว่างปีงบประมาณ พ.ศ.2550–2558

ปีงบประมาณ	รายรับจริง	รายจ่ายจริง
2550	1,189,610,458.80	1,184,275,678.63
2551	976,990,531.87	958,185,959.32
2552	879,212,359.76	860,624,409.84
2553	958,201,324.32	846,584,160.70
2554	1,046,327,434.38	911,248,226.89
2555	1,167,999,190.25	1,019,337,533.88
2556	1,370,261,522.07	1,142,850,800.31
2557	1,419,239,211.42	1,298,426,551.29
2558	1,518,936,798.45	1,338,736,273.17

สถิติการจัดเก็บภาษีโรงเรือนและที่ดินของเทศบาลนครขอนแก่น

ช่วงระหว่างปี พ.ศ.2545–2558

ปี พ.ศ.	ภาษีโรงเรือนและที่ดิน	
	ราย	จำนวนเงิน
2545	3,319	30,443,453.84
2546	3,489	32,288,780.72
2547	3,543	34,608,357.45
2548	3,629	36,330,642.85
2549	3,812	36,598,189.87
2550	3,290	38,433,063.04
2551	3,007	38,821,835.96
2552	2,641	47,640,729.67
2553	3,272	53,189,666.78
2554	3,578	71,214,852.81
2555	4,029	73,523,806.98
2556	4,127	87,609,437.78
2557	4,269	91,051,579.48
2558	4,274	95,366,082.71

สถิติการจัดเก็บภาษีบำรุงท้องที่ ของเทศบาลนครขอนแก่น

ช่วงระหว่างปี พ.ศ.2547-2558

ปี พ.ศ.	ภาษีบำรุงท้องที่	
	ราย	จำนวนเงิน
2547	3,280	1,013,542.24
2548	3,341	918,458.79
2549	3,269	900,621.10
2550	4,050	958,296.93
2551	4,105	888,034.90
2552	3,875	1,214,892.55
2553	3,152	1,632,870.63
2554	3,541	1,611,102.96
2555	3,486	1,557,741.25
2556	3,503	1,925,491.63
2557	3,241	1,786,012.43
2558	3,212	2,089,839.15

สถิติการจัดเก็บภาษีป้าย ของเทศบาลนครขอนแก่น

ช่วงระหว่างปี พ.ศ.2547-2558

ปี พ.ศ.	ภาษีป้าย	
	ราย	จำนวนเงิน
2547	2,164	8,904,324.60
2548	1,996	9,682,940.20
2549	2,432	10,094,966.80
2550	1,923	11,479,660.00
2551	1,621	10,920,458.00
2552	2,138	11,894,181.60
2553	1,613	13,623,475.10
2554	2,043	19,450,335.00
2555	2,642	19,585,197.70
2556	2,741	21,207,910.00
2557	2,783	22,112,516.80
2558	2,507	23,513,106.00

ที่มา : งานพัฒนาและเร่งรัดรายได้ สำนักงานคลัง เทศบาลนครขอนแก่น ข้อมูล ณ 30 กันยายน 2558

การจัดการน้ำเสีย

- ปริมาณน้ำเสียในเขตเทศบาล จำนวน 34,000 ลูกบาศก์เมตร / วัน
- ระบบบำบัดน้ำเสียปัจจุบันเป็นระบบสระเติมอากาศ (Aerated Lagoon) สามารถรองรับน้ำเสียได้เต็มที่ถึง 78,000 ลูกบาศก์เมตร / วัน
- เทศบาลนครขอนแก่น มี รถยนต์ที่ใช้ในงานบำบัดน้ำเสียและเครื่องมือเครื่องใช้ที่อำนวยความสะดวกในการปฏิบัติงาน มีดังนี้

1. รถบรรทุก 6 ล้อ	จำนวน 1 คัน
2. รถยนต์กระบะ 2 ตอน	จำนวน 1 คัน
3. รถเข็นเลน	จำนวน 3 คัน
4. รถจักรยานยนต์	จำนวน 4 คัน
5. รถตัดหญ้าหลัง	จำนวน 4 คัน
6. รถขุดไฮดรอลิกดินตะขาบ	จำนวน 2 คัน
7. รถบรรทุกเทท้ายติดเครน	จำนวน 1 คัน
8. รถดูดล้างทำความสะอาดท่อ	จำนวน 1 คัน
9. รถบรรทุกของเหลว (6 ล้อ)	จำนวน 1 คัน
10. รถกระบะบรรทุก(มีเครื่องทุ่นแรง)	จำนวน 1 คัน
11. รถกึ่งพ่วง ชานต่ำ 2 เหลา	จำนวน 1 คัน
12. รถหัวลากจูง	จำนวน 1 คัน
13. เครื่องชักลอก(ลอกเลน)	จำนวน 2 เครื่อง
14. เครื่องเจาะคอนกรีต	จำนวน 1 เครื่อง
15. เครื่องเชื่อมเหล็กชนิดไฟฟ้า	จำนวน 1 เครื่อง
16. เครื่องตัดเหล็กไฟฟ้า	จำนวน 1 เครื่อง
17. เครื่องตัดหญ้า	จำนวน 1 เครื่อง
18. เครื่องตัดคอนกรีต	จำนวน 2 เครื่อง
19. เครื่องโม้ผสมคอนกรีตชนิดไฟฟ้า	จำนวน 1 เครื่อง
20. เครื่องสูบน้ำ ไฟฟ้า	จำนวน 1 เครื่อง
21. เครื่องสูบน้ำ (แบบติดตั้งปั้มหอยโข่ง)	จำนวน 1 เครื่อง
22. เครื่องสูบน้ำ (แบบท่อพญานาค)	จำนวน 2 เครื่อง
23. เครื่องลอกเลน	จำนวน 1 เครื่อง
24. เครื่องสูบน้ำ	จำนวน 2 เครื่อง
25. เครื่องสูบน้ำเสียแบบติดตั้ง	จำนวน 2 เครื่อง
26. ระบบควบคุมการเปิดปิดประตูระบายน้ำ	จำนวน 1 เครื่อง
27. เครื่องตัดไฟเบอร์ 16 นิ้ว	จำนวน 3 เครื่อง
28. เครื่องเชื่อมโลหะ	จำนวน 4 เครื่อง
29. เครื่องตัดหญ้า	จำนวน 1 เครื่อง
30. เครื่องตบดิน	จำนวน 1 เครื่อง
31. เครื่องวัดแรงดัน ไฟฟ้า	จำนวน 1 เครื่อง

32. อุปกรณ์ตรวจคุณภาพน้ำ	จำนวน 1 ชุด
33. กล้องวัดระดับ	จำนวน 1 เครื่อง
34. หัวสกัดคอนกรีต	จำนวน 1 เครื่อง
35. เรือไฟเบอร์กราลเสริมแรง	จำนวน 1 ลำ
36. บั้มสูบน้ำเสียบ	จำนวน 2 ตัว
37. เลื่อย	จำนวน 1 ตัว
38. สว่าน	จำนวน 1 ตัว
39. กบไฟฟ้าก่อสร้าง	จำนวน 1 เครื่อง
40. กล้องถ่ายภาพ รุ่น A 560	จำนวน 2 เครื่อง

ที่มา : ส่วนทรัพยากรธรรมชาติและสิ่งแวดล้อม สำนักงานราชัง เทศบาลนครขอนแก่น

การจัดการขยะ

- ปริมาณขยะที่เก็บขนได้ในเขตเทศบาล จำนวน 210.70 ตัน / วัน (ปี 2558)

- รถยนต์ที่ใช้ในการจัดการขยะ มีดังนี้

1. รถยนต์เก็บขนขยะ ขนาดบรรจุ 9 – 15 ลูกบาศก์หลา	จำนวน	7	คัน
2. รถยนต์เก็บขนขยะขนาดบรรจุ 4 ลูกบาศก์เมตร	จำนวน	8	คัน
3. รถเก็บขนขยะแบบอัดท้าย	จำนวน	12	คัน
4. รถยนต์สิบล้อ	จำนวน	4	คัน
5. รถยนต์เก็บขยะติดเชื้อ	จำนวน	1	คัน
6. รถยนต์เก็บกิ่งไม้ (กระบะเทท้าย)	จำนวน	2	คัน
7. รถยนต์บรรทุกภาชนะคอนเทนเนอร์	จำนวน	3	คัน
8. รถยนต์ตักหน้าขูดหลัง	จำนวน	1	คัน
9. รถยนต์บรรทุกน้ำ 6,000 ลิตร	จำนวน	2	คัน

- ขยะที่ฝังกลบได้ในเขตเทศบาล จำนวน 210 ตัน/วัน นอกเขตเทศบาล จำนวน 60 ตันต่อวัน

- การกำจัดขยะของเทศบาลนครขอนแก่น ปัจจุบัน คือการฝังกลบ 270 ตัน/วัน (ข้อมูลปี 2558)

- บ่อฝังกลบขยะติดเชื้อ 1 แห่ง พื้นที่ 1 ไร่

- บ่อฝังกลบขยะมูลฝอยชุมชน 1 แห่ง พื้นที่ 98 ไร่

- บ่อบำบัดน้ำเสียบจากขยะระบบบ่อฝัง 3 บ่อ

- เครื่องชั่งน้ำหนักขยะ 1 แห่ง

- ที่ดินสำหรับกำจัดขยะ : พื้นที่ทั้งหมด 98 ไร่ ตั้งอยู่ที่ บ้านคำบอน ถนนมิตรภาพ ขอนแก่น-อุดรธานี กิโลเมตร

ที่ 17 ตำบลโนนท่อน อำเภอเมือง จังหวัดขอนแก่น

★ ห่างจากเขตเทศบาลเป็นระยะ 17 กิโลเมตร

★ ปัจจุบัน พื้นที่รองรับขยะเต็มพื้นที่แล้ว

- สภาพการเป็นเจ้าของที่ดินสำหรับกำจัดขยะ

★ เทศบาล จัดซื้อเอง เมื่อ พ.ศ.2511

**จำนวนพนักงานรักษาความสะอาด และจำนวนรถในการปฏิบัติงาน
การจัดการโดยเอกชน/ชุมชน**

ปี พ.ศ.	การเก็บขนมูลฝอย					การรักษาความสะอาด		
	จำนวน รถ (คัน)	พนักงาน ขับรถ (คน)	พนักงาน เก็บขน (คน)	จำนวน เที่ยว เฉลี่ย/วัน	น้ำหนัก ต่อวัน (ตัน)	ปิดกวาด ถนน (คน)	พื้นที่ รับผิดชอบ (ตร.ม.)	พื้นที่ รับผิดชอบ ต่อคน
2550	2	2	9	7	10.30	52	24,106	464
2551	3	3	13	10	16.70	91	40,715	447
2552	3	3	13	10	18.13	100	43,895	439
2553	4	4	16	17	24.23	91	52,950	582
2554	5	5	16	17	24.23	91	52,950	582
2555	6	6	19	20	34.88	108	52,760	489
2556	8	8	25	26	44.00	116	56,420	486
2557	6	6	23	20	38.14	111	57,240	516
2558	7	7	19	20	45	114	57,240	502

ที่มา : ฝ่ายพัฒนาการจัดการสิ่งแวดล้อม สำนักงานสาธารณสุขและสิ่งแวดล้อม เทศบาลนครขอนแก่น

การจัดการโดยพนักงานเทศบาล

ปี พ.ศ.	การเก็บขนมูลฝอย					การรักษาความสะอาด		
	จำนวน รถ (คัน)	พนักงาน ขับรถ (คน)	พนักงาน เก็บขน (คน)	จำนวน เที่ยว เฉลี่ย/วัน	น้ำหนัก/ วัน (ตัน)	ปิดกวาด ถนน (คน)	พื้นที่ รับผิดชอบ (ตร.ม.)	พื้นที่ รับผิดชอบ / คน
2550	40	32	71	131	142.85	83	49,640	598
2551	48	37	97	122	143.26	83	50,590	610
2552	52	38	95	113	147.17	83	49,260	594
2553	52	37	42	113	143.63	75	49,260	657
2554	52	37	42	120	145.77	74	49,260	666
2555	37	34	84	122	145.12	66	49,260	746
2556	37	34	84	122	161.13	66	49,260	657
2557	22	35	71	66	168.47	54	44,915	832
2558	38	39	68	136	210.70	63	31,410	498

ที่มา : ฝ่ายบริการสิ่งแวดล้อม สำนักงานสาธารณสุขและสิ่งแวดล้อม เทศบาลนครขอนแก่น

การเก็บข้อมูลผลผลิตของเทศบาลนครขอนแก่น

ปีงบประมาณ	ปริมาณผลผลิต (ตัน)	เฉลี่ย (ตัน / วัน)
2545	47,631.10	132.30
2546	44,594.56	122.18
2547	48,405.51	132.62
2548	49,728.34	136.24
2549	50,302.30	138.60
2550	55,899.00	153.15
2551	58,385.00	159.96
2552	60,334.00	165.30
2553	61,268.00	167.86
2554	62,050.00	170.00
2555	65,700.00	180.00
2556	75,423.60	205.13
2557	75,190.00	206.61
2558	79,905.50	210.70

ที่มา : ฝ่ายบริการสิ่งแวดล้อม สำนักงานสาธารณสุขและสิ่งแวดล้อม เทศบาลนครขอนแก่น

สวนสาธารณะ

- 1) สวนสาธารณะบึงแก่นนคร มีลักษณะเป็นบึงขนาดใหญ่ เนื้อที่ 603 ไร่
- 2) สวนสาธารณะบึงทุ่งสร้าง มีพื้นที่ 1,600 ไร่
- 3) สวนสาธารณะประตูเมือ มีพื้นที่ 10 ไร่ 1 งาน 14.2 ตารางวา
- 4) หนองสะพัง เนื้อที่ประมาณ 1 ไร่

แหล่งเรียนรู้

1) ศูนย์พัฒนาทักษะและการเรียนรู้ ICT เทศบาลนครขอนแก่น เกิดมาจากแนวคิดการเรียนรู้มิได้จำกัดเฉพาะในห้องเรียน การเรียนรู้สามารถเกิดขึ้นทุกที่และทุกช่วงเวลาของชีวิตของมนุษย์ จึงนำไปสู่ความร่วมมือระหว่างสำนักงานส่งเสริมอุตสาหกรรมซอฟต์แวร์แห่งชาติศูนย์ประสานงานเขตอุตสาหกรรมซอฟต์แวร์ภาคตะวันออกเฉียงเหนือ (E-SaanSoftwaer Park) มหาวิทยาลัยขอนแก่นบริษัท กสท.โทรคมนาคม จำกัด (มหาชน) และเทศบาลนครขอนแก่น โดยมีทุนในการก่อตั้งกว่า 20 ล้านบาทตั้งอยู่ ณ บริเวณอาคารตลาดสดเทศบาล 1 ชั้น 2 ถนนกลางเมือง อ.เมือง จ.ขอนแก่น ทำให้ประชาชนชาวขอนแก่นมีแหล่ง IT ที่ใหญ่ที่สุดเป็นแห่งแรกของประเทศไทย ที่ฝังตัวอยู่ในวิถีการดำเนินชีวิตปกติประจำวัน ให้บริการอินเทอร์เน็ต(เสิขาว) ฟรีแก่เด็กต่ำกว่า 15 ปี และผู้สูงอายุ 60ปีขึ้นไป โดยมีเจ้าหน้าที่ดูแลให้คำแนะนำอย่างใกล้ชิด มีเครื่องคอมพิวเตอร์ให้บริการกว่า 160 เครื่อง มีห้องสมุดที่ท่านสามารถหาหนังสือดี ๆ อ่านในบรรยากาศเย็นสบายในห้องปรับอากาศนอกจากนี้ ยังมีกิจกรรมสอนการบ้าน วาดภาพระบายสี และสอนงานประดิษฐ์ ที่สามารถนำของที่ประดิษฐ์ได้กลับไปอวดที่บ้านได้ โดยไม่เสียค่าใช้จ่าย เป็นแหล่งรวมเด็กหลังเลิกเรียนที่ท่านพบุตรหลานมาส่ง ไปซื้อข้าวของแล้วจึงมารับกลับบ้านได้โดยไม่ต้องกังวล หรือพากันมาทำการบ้านที่ศูนย์ ICT แล้วเลยไปรับประทานอาหารที่ตลาดได้รุ่งอย่างอบอุ่นทั้งครอบครัว สำหรับท่านที่สนใจหาความรู้เรื่องการใช้คอมพิวเตอร์ ก็มีบริการอบรมการใช้คอมพิวเตอร์เบื้องต้น

การใช้อินเทอร์เน็ตเบื้องต้นฟรี ทำให้ท่านได้ใช้ประโยชน์จากเครื่องคอมพิวเตอร์และใกล้ชิดกับบุตรหลานยุค IT มากยิ่งขึ้น ตลอดจนมีบริการอบรมให้ความรู้การใช้โปรแกรมคอมพิวเตอร์ในหลักสูตรเฉพาะอีกมากมาย ที่ท่านสามารถนำไปใช้ในการปฏิบัติงานและใช้ในชีวิตประจำวันได้เป็นอย่างดี

2) **ห้องสมุดสวนดอกกุหลาบ** ตั้งอยู่ทางด้านทิศใต้ของบึงแก่นนคร บนพื้นที่ประมาณ 1 ไร่ ฝั่งตรงข้ามกับวัดหนองแวง สามารถทอดมองบึงน้ำแก่นนครได้ในระยะใกล้ชิดและอยู่ห่างจากประตูเล็ก ๆ สำหรับเข้าออกสวนสาธารณะราว 100 เมตร ลานไม้กว้างขวางได้ร่มไม้ที่ร่มรื่น หนังสือนิทานมากมาย เชื้อเชิญให้เด็กมาอ่านหนังสือพร้อมครอบครัว กลายเป็นเอกลักษณ์ของ “ห้องสมุดเด็กสวนดอกกุหลาบ” ซึ่งเป็นห้องสมุดเด็กแนวใหม่ ที่เด็กและครอบครัวได้ร่วมใช้เวลาว่างให้เกิดประโยชน์ร่วมกัน นอกจากนี้หนังสือนิทานที่ดีแล้ว ยังมีกิจกรรมเสริมให้เด็กได้ร่วมสนุกเพลิดเพลินในวันหยุดอีกด้วย ห้องสมุดเด็กสวนดอกกุหลาบเปิดให้บริการทุกวัน เวลา 09.00–18.00 น.

3) **ห้องสมุดเด็กสวนรัชดานุสรณ์** เป็นห้องสมุดเด็กแนวใหม่ อีกแห่งหนึ่ง ตั้งอยู่ในสวนสาธารณะใจกลางเมือง สวนรัชดานุสรณ์เหมาะสำหรับเป็นแหล่งศึกษา หาความรู้ในบรรยากาศผ่อนคลายสบาย ๆ ของครอบครัว มีหนังสือสำหรับทุกวัย คอยให้บริการนับเป็นพื้นที่แห่งการอ่านของครอบครัวที่มีคุณภาพ ภายใต้บรรยากาศสบาย ๆ อีกแห่งหนึ่ง นอกจากนี้หนังสือที่ดีมีคุณภาพแล้ว วันหยุดยังมีกิจกรรมเสริมพัฒนาการให้เด็กอีกด้วย ห้องสมุดเด็กสวนรัชดานุสรณ์เปิดให้บริการทุกวัน เวลา 09.00–18.00 น. มีเจ้าหน้าที่คอยบริการสมาชิกสามารถยืมหนังสือไปอ่านได้

4) **ศูนย์เยาวชนและครอบครัว เทศบาลนครขอนแก่น** เป็นองค์กรจัดการตัวเองและองค์กรแห่งการเรียนรู้ที่ก่อตั้งโดยมีความมุ่งหวังในการสร้างชุมชนและสังคมน่าอยู่ โดยให้ชุมชนมีส่วนร่วมและเป็นเสมือนเกราะป้องกันให้เยาวชนมีความเข้มแข็งทั้งความคิด จิตใจและการกระทำ โดยมองหาทรัพยากรที่มีอยู่ในชุมชนมาเป็นปัจจัยเกื้อหนุนให้เกิดการศึกษา เรียนรู้ นั่นหมายความว่าชุมชนช่วยกันจัดการศึกษาทางเลือก และการศึกษาแบบจิตตปัญญาให้กับเยาวชน โดยมีศูนย์เยาวชนและครอบครัวเป็นผู้ประสานงาน สร้างพื้นที่ โอกาสให้เกิดขึ้น นอกจากนี้ศูนย์เยาวชนและครอบครัวยังเสมือนพื้นที่แห่งความฝันที่เหล่านักฝันมีพลังสร้างสรรค์ ได้นำความสามารถของตนมาแลกเปลี่ยนเผยแพร่ เพื่อให้เกิดนักฝันผู้มีจิตอาสาจากรุ่นสู่รุ่น

ศูนย์บริการสาธารณสุขเทศบาลนครขอนแก่น

1) **ศูนย์บริการสาธารณสุขที่ 1 (เทศบาล) :** ให้บริการประชาชนในชุมชน หนองวัด 1, หนองวัด 2, หนองวัด 3, หนองวัด 4, หนองวัดพัฒนา, วุฒาราม, หลักเมือง, สนามกีฬา 1, เจ้าพ่อขุนภักดี, ศรีฐาน 1, ศรีฐาน 2, ศรีฐาน 3, ศรีฐาน 4

2) **ศูนย์บริการสาธารณสุขที่ 3 (โนนชัย) :** ให้บริการประชาชนในชุมชน โนนชัย 1, โนนชัย 2, โนนชัย 3, ดอนหญ้านาง 1, ดอนหญ้านาง 2, ดอนหญ้านาง 3

3) **ศูนย์บริการสาธารณสุขที่ 5 (หนองใหญ่) :** ให้บริการประชาชนในชุมชน หนองใหญ่ 1, หนองใหญ่ 2, หนองใหญ่ 3, หนองใหญ่ 4, มิตรสัมพันธ์ 1, มิตรสัมพันธ์ 2, ชลประทาน, บ้านพัก ตชด., โพนีบิลด์ลิ่งทอง, ศรีจันทร์พัฒนา, ศิริมงคล

การรักษาความสงบเรียบร้อยและการป้องกันและบรรเทาสาธารณภัย

เทศบาลนครขอนแก่น มีสำนักงานเทศกิจ 1 แห่ง สถานีดับเพลิง จำนวน 4 สถานี มีเครื่องมือเครื่องใช้ประกอบด้วย

ที่	รายการ	จำนวน
1	รถยนต์ดับเพลิงชนิดมีถังน้ำในตัว	8 คัน
2	รถยนต์ดับเพลิงชนิดไม่มีถังน้ำในตัว	5 คัน
3	รถยนต์บรรทุกน้ำดับเพลิง	8 คัน

ที่	รายการ	จำนวน
4	รถยนต์ดับเพลิงชนิดบันไดเลื่อนอัตโนมัติ	2 คัน
5	รถยนต์กู้ภัยอเนกประสงค์	3 คัน
6	รถยนต์ดับเพลิงชนิดหอน้ำ	1 คัน
7	รถยนต์กระเช้าอเนกประสงค์	1 คัน
8	รถยนต์บรรทุกเล็ก (รถยนต์ตรวจการณ์)	4 คัน
9	เครื่องตัดหญ้า	3 เครื่อง
10	เครื่องยนต์เรือ	5 เครื่อง
11	เครื่องสูบน้ำ	14 เครื่อง
12	เครื่องดูดควันพิษ	4 เครื่อง
13	เครื่องปั่นไฟ	5 เครื่อง
14	รถจักรยานยนต์	7 คัน
15	เครื่องสูบน้ำชนิดทุ่นลอย	1 เครื่อง
16	เรือ	31 ลำ
17	เทอร์ลเลอร์พ่วง	1 คัน
18	เลื่อยโซ่ยนต์	7 เครื่อง
19	รอกนिरภัย	3 ชุด
20	เครื่องช่วยหายใจชนิดอากาศอัด	22 เครื่อง
21	ชุดป้องกันสารเคมี ระดับ A	4 ชุด
22	ชุดผจญเพลิง (นอร์แม็ค)	31 ชุด
23	หัวฉีดไร้แรงสะท้อนกลับ	27 หัว
24	ชุดช่วยเหลือผู้ประสบภัยทางสูง (ฮาร์เน็ต)	10 ชุด
25	เชือกช่วยเหลือผู้ประสบภัยทางสูง	2 ม้วน
26	เชือกช่วยเหลือผู้ประสบภัยทางน้ำ	2 ม้วน
27	เครื่องวัดแก๊สออกซิเจนและแก๊สระเบิด	1 เครื่อง
28	เครื่องอัดอากาศ SCBA	1 เครื่อง
29	ปั๊มจุ่มน้ำ	5 เครื่อง
30	วิทยุรับ-ส่ง	12 เครื่อง
31	เสาออกอากาศวิทยุสื่อสาร	1 ชุด
32	เครื่องตีน้ำ	1 ชุด

ที่	รายการ	จำนวน
33	วิทยุรับ-ส่ง ชนิดติดตั้งในรถยนต์	20 เครื่อง
34	วิทยุรับ-ส่ง ชนิดมือถือ	57 เครื่อง
35	เครื่องอัดอากาศ	1 เครื่อง
36	เครื่องวัดแก๊สออกซิเจน	1 ตัว
37	ถุงคลุมศีรษะสำหรับหลบหนี	8 ถุง
38	ชุดเปลี่ยนยางรถจักรยาน	3 ชุด
39	ไฟฉายดับเพลิงและกู้ภัย	27 กระบอก
40	เครื่องตรวจจับวัตถุโลหะ	4 ตัว
41	โทรโข่ง	6 ตัว

เทศบาลชัย

1. ตลาดสดเทศบาล จำนวน 3 แห่ง
2. สถานธนาอนุบาล จำนวน 2 แห่ง
3. สถานีขนส่ง จำนวน 2 แห่ง

โรงฆ่าสัตว์

เทศบาลนครขอนแก่น มีโรงฆ่าสัตว์ 1 แห่ง โดยได้ให้สัมปทานกับบริษัท เบทาโก จำกัด

2.3 จุดยืนทางยุทธศาสตร์ (Positioning) ของเทศบาลนครขอนแก่น

จุดยืนทางยุทธศาสตร์ (Positioning) คือ ความมุ่งมั่นอันแน่วแน่ในการวางแผนพัฒนาท้องถิ่น เพื่อให้บรรลุวิสัยทัศน์ของเทศบาลนครขอนแก่น

ในการพัฒนาท้องถิ่นของเทศบาลนครขอนแก่นได้บริหารจัดการภายใต้ความศรัทธาในภาคประชาชน และเชื่อมั่นในพลังท้องถิ่น ดังนั้น จุดยืนทางยุทธศาสตร์ (Positioning) ของเทศบาลนครขอนแก่น คือ “Smart City ที่สมสมัย ประชาชนทุกภาคส่วนมีส่วนร่วมในการพัฒนา” กล่าวคือ Smart City มิได้เป็นการ smart ที่เมืองเองเท่านั้น แต่ยังเป็นความพยายามของเมืองที่จะทำให้ตัวเอง smart ด้วย ความสำคัญของการเป็น Smart City จึงอยู่ที่หัวใจสองประการ คือ 1) การมีส่วนร่วมของภาคประชาชนในการพัฒนาเมือง โดยการร่วมคิด ร่วมวางแผน ร่วมตัดสินใจ และร่วมลงมือปฏิบัติ (Citizen Participation) และ 2) พลเมือง Smart (Smart Citizens) ซึ่งหมายถึงความสามารถในการมีส่วนร่วมในการจัดการตนเองของภาคประชาชน โดยภาคประชาชนจะได้เป็นเพียงผู้รับบริการเพียงอย่างเดียว แต่ยังสามารถร่วมสร้างสรรค์นวัตกรรมการพัฒนาเมืองและชุมชนได้

บทที่ 3

แผนยุทธศาสตร์การพัฒนาเทศบาลนครขอนแก่น พ.ศ.2560-2563

3.1 กรอบแนวคิดในการจัดทำยุทธศาสตร์การพัฒนาเทศบาลนครขอนแก่น

3.1.1 การพัฒนาตามทิศทางของแผนพัฒนาเศรษฐกิจและสังคมแห่งชาติ ฉบับที่ 12 นโยบายรัฐบาล ยุทธศาสตร์ชาติ ยุทธศาสตร์ฐานพลังประชารัฐ เพื่อเศรษฐกิจฐานราก ประเทศไทย 4.0 ยุทธศาสตร์การพัฒนากลุ่มจังหวัด ยุทธศาสตร์จังหวัดขอนแก่น กรอบยุทธศาสตร์การพัฒนาขององค์กรปกครองส่วนท้องถิ่น ในเขตจังหวัดขอนแก่น

(1) ทิศทางของแผนพัฒนาเศรษฐกิจและสังคมแห่งชาติ ฉบับที่ 12

กรอบวิสัยทัศน์และเป้าหมาย

1. กรอบวิสัยทัศน์แผนพัฒนาฯ ฉบับที่ 12 จากสถานะของประเทศและบริบทการเปลี่ยนแปลงต่าง ๆ ที่ประเทศกำลังประสบอยู่ ทำให้ การกำหนดวิสัยทัศน์แผนพัฒนาฯ ฉบับที่ 12 ยังคงมีความต่อเนื่องจากวิสัยทัศน์แผนพัฒนาฯ ฉบับที่ 11 และ กรอบหลักการของการวางแผนที่น้อมนำและประยุกต์ใช้หลักปรัชญาของเศรษฐกิจพอเพียง ยึดคนเป็นศูนย์กลางของการพัฒนาอย่างมีส่วนร่วม การพัฒนาที่ยึดหลักสมดุล ยั่งยืน โดยวิสัยทัศน์ของการพัฒนาในแผนพัฒนาฯ ฉบับที่ 12 ต้องให้ความสำคัญกับการกำหนดทิศทางการพัฒนาที่มุ่งสู่การเปลี่ยนผ่านประเทศไทย จากประเทศที่มีรายได้ปานกลางไปสู่ประเทศที่มีรายได้สูง มีความมั่นคง และยั่งยืน สังคมอยู่ร่วมกันอย่างมีความสุข และนำไปสู่การบรรลุวิสัยทัศน์ระยะยาว “มั่นคง มั่งคั่ง ยั่งยืน” ของประเทศ

2. การกำหนดตำแหน่งทางยุทธศาสตร์ของประเทศ (Country Strategic Positioning) เป็นการกำหนดตำแหน่งทางยุทธศาสตร์ของประเทศที่สอดคล้องกับยุทธศาสตร์ชาติที่ สศช. ได้จัดทำขึ้น ประเทศไทยเป็นประเทศรายได้สูงที่มีการกระจายรายได้อย่างเป็นธรรม เป็นศูนย์กลางด้านการขนส่งและโลจิสติกส์ของภูมิภาคสู่ความเป็นชาติการค้าและบริการ (Trading and Service Nation) เป็น แหล่งผลิตสินค้าเกษตรอินทรีย์และเกษตรปลอดภัย แหล่งอุตสาหกรรมสร้างสรรค์และมินิวัตกรรมสูงที่เป็นมิตรต่อสิ่งแวดล้อม

3. เป้าหมาย

3.1 การหลุดพ้นจากกับดักประเทศรายได้ปานกลางสู่รายได้สูง

- (1) เศรษฐกิจขยายตัวเฉลี่ยไม่ต่ำกว่าร้อยละ 5.0
- (2) ผลิตภัณฑ์มวลรวมในประเทศต่อหัว (GDP Per Capita) และรายได้ ประชาชาติต่อหัว (GNP Per Capita) ณ สิ้นแผนพัฒนาฯ ฉบับที่ 12 ในปี 2564 เพิ่มขึ้นเป็น 317,051 บาท (9,325 ดอลลาร์ สหรัฐ.) และ 301,199 บาท (8,859 ดอลลาร์ สหรัฐ.) ต่อคนต่อปี
- (3) ผลผลิตภาพการผลิตเพิ่มขึ้นไม่ต่ำกว่าเฉลี่ยร้อยละ 2.5 ต่อปี

(4) การลงทุนรวมขยายตัวไม่ต่ำกว่าเฉลี่ยร้อยละ 8.0 (การขยายตัวของการลงทุนภาครัฐไม่ต่ำกว่าร้อยละ 10.0 และการลงทุนของภาคเอกชนขยายตัวไม่ต่ำกว่าเฉลี่ยร้อยละ 7.5 ในขณะที่ปริมาณการส่งออกขยายตัวเฉลี่ยไม่ต่ำกว่าร้อยละ 4.0 ต่อปี)

3.2 การพัฒนาศักยภาพคนให้สนับสนุนการเจริญเติบโตของประเทศและการสร้าง สังคมสูงวัยอย่างมีคุณภาพ

(1) ประชาชนทุกช่วงวัยมีความมั่นคงทางด้านเศรษฐกิจและสังคม (Socio Economic Security) และมีคุณภาพชีวิตที่ดีขึ้น

(2) การศึกษาและการเรียนรู้ได้รับการพัฒนาคุณภาพ (3) สถาบันทางสังคมมีความเข้มแข็งเป็นฐานรากที่เอื้อต่อการพัฒนาคน

3.3 การลดความเหลื่อมล้ำในสังคม

(1) การกระจายรายได้มีความเท่าเทียมกันมากขึ้น

(2) บริการทางสังคมมีคุณภาพและมีการกระจายอย่างทั่วถึง

3.4 การสร้างการเจริญเติบโตทางเศรษฐกิจและสังคมที่เป็นมิตรกับสิ่งแวดล้อม

(1) รักษาความมั่นคงของฐานทรัพยากร สร้างสมดุลระหว่างการอนุรักษ์และ การใช้ประโยชน์อย่างยั่งยืนและเป็นธรรม

(2) ขับเคลื่อนประเทศสู่เศรษฐกิจและสังคมที่เป็นมิตรต่อสิ่งแวดล้อม

(3) เพิ่มขีดความสามารถในการรับมือภัยพิบัติและการเปลี่ยนแปลงสภาพภูมิอากาศ

(4) เพิ่มประสิทธิภาพและเสริมสร้างธรรมาภิบาลในการบริหารจัดการ ทรัพยากรธรรมชาติ และสิ่งแวดล้อม

(5) มีการบริหารจัดการน้ำให้สมดุลระหว่างการอุปสงค์และอุปทานของน้ำ

3.5 การบริหารราชการแผ่นดินที่มีประสิทธิภาพ

(1) การบริหารงานภาครัฐที่โปร่งใส เป็นธรรม มีประสิทธิภาพและมีส่วนร่วม

(2) จัดการทุจริตคอร์รัปชัน

(3) มีการกระจายอำนาจที่เหมาะสม

แนวทางการพัฒนา

1. การยกระดับศักยภาพการแข่งขันและการหลุดพ้นกับดักรายได้ปานกลางสู่รายได้สูง

1.1 การส่งเสริมด้านการวิจัยและพัฒนา พัฒนาสภาวะแวดล้อมของการพัฒนาวิทยาศาสตร์ เทคโนโลยี วิจัย และนวัตกรรม ทั้งด้าน การลงทุนในการวิจัยและพัฒนา ด้านบุคลากรวิจัย ด้านโครงสร้างพื้นฐาน และด้านการบริหารจัดการ รวมทั้ง สนับสนุนและผลักดันให้ผู้ประกอบการมีบทบาทหลักด้านเทคโนโลยีและนวัตกรรม ตลอดจนผลักดันงานวิจัยและ พัฒนาให้ใช้ประโยชน์อย่างแท้จริงทั้งเชิงพาณิชย์และสาธารณะ โดยให้ความคุ้มครองทรัพย์สินทางปัญญา

1.2 การพัฒนาผลิตภาพแรงงาน สร้างความร่วมมือระหว่างภาครัฐและภาคเอกชนในการพัฒนากำลังคน และแรงงาน ให้มีทักษะความรู้และสมรรถนะที่สอดคล้องกับความต้องการของตลาดและรองรับการเปิดเสรีของประชาคม อาเซียน โดยยกระดับและพัฒนาสมรรถนะแรงงานไทยด้วยเทคโนโลยี เร่งรัดให้แรงงานทั้งระบบมีการเรียนรู้

ขึ้นพื้นฐานเพื่อสามารถแข่งขันในตลาดแรงงานได้สนับสนุนให้แรงงานและปัจจัยการผลิตมีความยืดหยุ่นในการเคลื่อนย้ายระหว่างสาขาการผลิตและระหว่างพื้นที่การผลิต เพื่อให้แรงงานสามารถเคลื่อนย้ายไปสู่สาขา การผลิตที่มีผลิตภาพการผลิตสูงสุด และสนับสนุนให้ผู้ประกอบการในภาคอุตสาหกรรมและบริการจัดทำกรอบ คุณวุฒิวิชาชีพและมาตรฐานฝีมือแรงงานให้เป็นมาตรฐานที่เชื่อมโยงกันเพื่อยกระดับทักษะของแรงงานไทย

1.3 การส่งเสริมผู้ประกอบการที่เข้มแข็งและพาณิชย์ดิจิทัล พัฒนาขีดความสามารถของผู้ประกอบการให้มีความยืดหยุ่น สามารถปรับตัวและดำเนินธุรกิจท่ามกลางการดำเนินนโยบายและมาตรการการกีดกันทางการค้าในรูปแบบต่างๆ เพิ่มสัดส่วน ความเป็นเจ้าของของคนไทยและสนับสนุนให้มีการขยายตลาดที่มีแบรนด์สินค้าและช่องทางการตลาดที่เป็น ของตนเองมากขึ้น ตลอดจนพัฒนาต่อยอดอุตสาหกรรมและบริการเพื่อเข้าสู่การเป็นศูนย์กลางการผลิต บริการ และอุตสาหกรรมดิจิทัล

1.4 การลงทุน โครงสร้างพื้นฐาน เร่งลงทุนและพัฒนาโครงสร้างพื้นฐานด้านการคมนาคมขนส่งเพื่อเชื่อมโยงพื้นที่ เศรษฐกิจในประเทศและต่างประเทศ ทั้งการพัฒนาและปรับปรุง โครงข่ายรถไฟให้เป็น โครงข่ายหลักในการเดินทางและขนส่งของประเทศ พัฒนาโครงข่ายระบบขนส่งสาธารณะและโครงข่ายทางหลวงพิเศษระหว่าง เมืองขยายขีดความสามารถของท่าอากาศยานหลักของประเทศ พัฒนาท่าเรือที่มีศักยภาพให้เป็นท่าเรือ อิเล็กทรอนิกส์เต็มรูปแบบ รวมทั้งพัฒนาและปรับปรุงระบบ โทรคมนาคมของประเทศ ตลอดจนสนับสนุนการ พัฒนาด้านอุตสาหกรรมที่เกิดจากลงทุนด้าน โครงสร้างพื้นฐาน เช่น อุตสาหกรรมซ่อมบำรุงและผลิตชิ้นส่วน อากาศยาน และอุตสาหกรรมระบบราง เป็นต้น เพื่อสร้าง โอกาสทางเศรษฐกิจให้กับประเทศในการเป็นฐาน การผลิตในภูมิภาคอาเซียน

1.5 การปรับโครงสร้างการผลิต ปรับโครงสร้างการผลิตภาคเกษตร โดยการปรับเปลี่ยนจากการผลิตสินค้าเกษตรขั้นปฐม เป็นสินค้าเกษตรแปรรูปที่มีมูลค่าสูงมีคุณภาพและมาตรฐานสากล สามารถสร้างความเชื่อมโยงทางด้านวัตถุดิบกับประเทศเพื่อนบ้านและลดระดับการผลิตสินค้าขั้นปฐมที่สูญเสียขีดความสามารถในการแข่งขันลง - 18 - ทุกระดับที่จำเป็นสำหรับการสร้างความมั่นคงทางด้านอาหารและพลังงาน จัดระบบการผลิตให้สอดคล้องกับ ศักยภาพพื้นที่และความต้องการของตลาดตั้งแต่ต้นน้ำถึงปลายน้ำทั้งด้านกายภาพและเศรษฐกิจ รวมทั้ง ส่งเสริมการรวมกลุ่มทางการเกษตรจากกิจการเจ้าของคนเดียวเป็นการประกอบการในลักษณะสหกรณ์ ห้าง หุ้นส่วน และบริษัทเพื่อให้เกิดการประหยัดจากขนาด พิจารณาพันธุ์พืชที่เหมาะสมกับศักยภาพของพื้นที่และ แหล่งน้ำ ใช้เทคโนโลยีการผลิตในระดับที่เหมาะสม ใช้กลไกตลาดในการป้องกันความเสี่ยง ตลอดจนส่งเสริม และเร่งขยายผลแนวคิดการทำการเกษตรตามหลักปรัชญาของเศรษฐกิจพอเพียง และระบบเกษตรกรรมยั่งยืน ปรับโครงสร้างการผลิตภาคบริการ โดยเร่งพัฒนาระบบคมนาคมขนส่งให้เกิดความ เชื่อมโยงกันเป็น โครงข่ายทั้งทางบก ทางน้ำ และทางอากาศ เร่งพัฒนาท่าเทียบเรือขนาดใหญ่เพื่อรองรับการ เติบโตของการท่องเที่ยวทางทะเล ปรับปรุงแก้ไขกฎหมายที่เกี่ยวข้องกับการท่องเที่ยวให้ครอบคลุมและ ทันสมัยทั้งการควบคุมกิจกรรมต่างๆ เกี่ยวกับการท่องเที่ยวและส่งเสริมการท่องเที่ยวและกำหนดและจัดทำกฎหมายเพื่อยกระดับมาตรฐานการท่องเที่ยวของไทยสู่สากลและรองรับการพัฒนาการท่องเที่ยวให้สามารถ แข่งขันได้ในระดับนานาชาติ รวมทั้งส่งเสริมการพัฒนาเชิงพื้นที่ในลักษณะกลุ่มคลัสเตอร์ท่องเที่ยว โดย สนับสนุนการพัฒนาด้านการท่องเที่ยวของพื้นที่ที่มีความเชื่อมโยงทั้งทางกายภาพ วิถีชีวิต/วัฒนธรรมท้องถิ่น และกิจกรรมการท่องเที่ยว ตลอดจนส่งเสริมการสร้างเชื่อมโยงด้านการท่องเที่ยวในภูมิภาคอาเซียน ทั้ง ประเทศที่มีพรมแดนติดกันและประเทศที่มีโครงข่ายคมนาคมขนส่งเชื่อมโยงกันเพื่อให้เกิดการพัฒนาแบบองค์ รวมทั้งระบบ พัฒนาต่อยอด

อุตสาหกรรมอนาคตเพื่อเป็นแหล่งการถ่ายทอดเทคโนโลยี เชื่อมโยง การผลิตกับอุตสาหกรรมที่เป็นฐานรายได้ประเทศ และเป็นกลไกการขับเคลื่อนเศรษฐกิจไทยให้เข้าสู่การเป็น ศูนย์กลางการผลิตและบริการทั้งในระดับอนุภูมิภาคและในภูมิภาคอาเซียน พัฒนาโครงสร้างพื้นฐานที่สนับสนุนการขยายตัวด้านการค้าการลงทุน เช่น โลจิสติกส์ และพลังงาน รวมทั้งปัจจัยสนับสนุนการลงทุนอื่นๆ เช่น ลดอุปสรรคการเคลื่อนย้ายเงินทุนระหว่างประเทศ เป็นต้น ส่งเสริมการนำเทคโนโลยีและนวัตกรรมมาประยุกต์ใช้ทั้งภาคการผลิต การตลาด การบริหารจัดการ การเงิน และ โลจิสติกส์ เชื่อมโยง เศรษฐกิจดิจิทัล ในการอำนวยความสะดวกทางการค้าการลงทุนด้วยระบบ อิเล็กทรอนิกส์และสนับสนุนการลงทุนเพื่อ สร้างเศรษฐกิจและสังคมแห่งปัญญาและการเรียนรู้มุ่งเน้นการ พัฒนาศักยภาพเชิงสร้างสรรค์ การลงทุนที่ใช้เทคโนโลยีขั้นสูงและเป็นมิตรกับสิ่งแวดล้อม การประหยัดพลังงาน และการใช้พลังงานทดแทน การลงทุนด้านการวิจัยและพัฒนาเชิงพาณิชย์ การจัดตั้งสำนักงานใหญ่ข้าม ประเทศ บริษัทการค้าระหว่างประเทศ รวมทั้งการให้ความสำคัญเรื่องความรับผิดชอบต่อสังคมและการตอบแทนผู้ สังคมขององค์กร และกิจการเพื่อสังคม

2. การพัฒนาศักยภาพคนตามช่วงวัยและการปฏิรูประบบเพื่อสร้างสังคมสูงวัยอย่างมีคุณภาพ

2.1 การพัฒนาศักยภาพคนในทุกช่วงวัยให้สนับสนุนการเจริญเติบโตของประเทศ โดยช่วงวัยเด็กตั้งแต่แรกเกิดให้มีพัฒนาการที่สมวัยในทุกด้าน วัยเรียน วัยรุ่นให้มีทักษะการเรียนรู้ ทักษะชีวิต สามารถอยู่ร่วมกับผู้อื่นภายใต้บริบทสังคมที่เป็นพหุวัฒนธรรม วัยแรงงาน ให้มีการพัฒนาระดับสมรรถนะ ฝีมือแรงงานเพื่อสร้างผลิตภาพเพิ่มให้กับประเทศ วัยผู้สูงอายุให้มีการทำงานที่เหมาะสมตามศักยภาพและ ประสบการณ์ มีรายได้ในการดำรงชีวิต มีการส่งเสริมและฟื้นฟูสุขภาพเพื่อป้องกันหรือชะลอความทุพพลภาพ และ โรคเรื้อรังต่างๆ ที่จะก่อให้เกิดภาระแก่ปัจเจกบุคคล ครอบครัว และระบบบริการสุขภาพ

2.2 การยกระดับคุณภาพการศึกษาและการเรียนรู้ให้มีคุณภาพ เท่าเทียมและทั่วถึง โดย

(1) ปฏิรูประบบบริหารจัดการทางการศึกษา โดยปรับระบบบริหารจัดการการศึกษาใหม่เพื่อสร้างความรับผิดชอบต่อผลลัพธ์ (Accountability)

(2) ปฏิรูประบบการคลังด้านการศึกษา เพื่อเพิ่มคุณภาพและประสิทธิภาพการจัด การศึกษาโดยการจัดสรรงบประมาณตรงสู่ผู้เรียน ส่งเสริมการมีส่วนร่วมจากภาคเอกชนในการจัดการศึกษา

(3) พัฒนาคุณภาพครูทั้งระบบ ตั้งแต่กระบวนการผลิต สรรหา และการคัดเลือกให้ได้คนดีคนเก่ง รวมทั้งระบบการ ประเมินและรับรองคุณภาพที่เน้นผลลัพธ์จากตัวผู้เรียน และ

(4) ปฏิรูประบบการเรียนรู้ โดยมุ่งจัดการเรียนรู้เพื่อ สร้างสมรรถนะกำลังคนทั้งระบบการศึกษา ตั้งแต่ระดับปฐมศึกษาจนถึงการเรียนรู้ตลอดชีวิต พัฒนาสื่อเพื่อการ เรียนรู้ปรับหลักสูตรและผลิตกำลังคนให้สอดคล้องกับการเปลี่ยนแปลงและความต้องการของตลาด การวิจัยและ การใช้เทคโนโลยีและสื่อเพื่อการเรียนรู้

2.3 การพัฒนาด้านสุขภาพ โดยส่งเสริมการพัฒนาเทคโนโลยีและนวัตกรรมทาง การแพทย์เพื่อรองรับการเป็นสังคมผู้สูงอายุทั้งในด้านผลิตภัณฑ์สุขภาพและที่อยู่อาศัยสำหรับผู้สูงอายุ ยกกระดานบริหารจัดการระบบสุขภาพเพื่อลดความเหลื่อมล้ำและสร้างความยั่งยืนในระยะยาว โดยพัฒนาระบบข้อมูลสารสนเทศเพื่อการบริหาร ทรัพยากรด้านสาธารณสุข บูรณาการระบบหลักประกันสุขภาพภาครัฐ ให้เกิดความเป็นเอกภาพในการบริหารจัดการ และการใช้ทรัพยากร และส่งเสริมการอภิบาลระบบสุขภาพใน รูปแบบเครือข่ายที่มีการใช้ทรัพยากรร่วมกัน พัฒนา ศักยภาพของประเทศไทยสู่การเป็นศูนย์กลางสุขภาพ นานาชาติทั้งในด้านศูนย์กลางบริการสุขภาพ (Medical Service

Hub) ศูนย์กลางบริการเพื่อส่งเสริมสุขภาพ (Wellness Hub) ศูนย์กลางยาและผลิตภัณฑ์เพื่อสุขภาพ (Product Hub) และ ศูนย์กลางบริการวิชาการและ งานวิจัย (Academic Hub) เพื่อนำรายได้กลับมาใช้ยกระดับคุณภาพบริการสาธารณสุข ภายในประเทศ รวมทั้งส่งเสริมการให้ความสำคัญกับมิติสุขภาพในทุกนโยบายสาธารณะ (Health in All Policies) เพื่อให้การ ขับเคลื่อนนโยบายของทุกภาคส่วนตระหนักถึงผลกระทบของนโยบายสาธารณะที่มีต่อสุขภาพของ ประชาชน

2.4 การสร้างสภาพแวดล้อมและนวัตกรรมที่เอื้อต่อการดำรงชีพในสังคมสูงวัย โดย การปรับปรุง สภาพแวดล้อมและความจำเป็นทางกายภาพให้เหมาะกับวัย และการพัฒนาระบบการดูแลผู้สูงอายุ ในรูปแบบที่ หลากหลายทั้งในด้านการจัดบริการสุขภาพและสวัสดิการสังคมอย่างบูรณาการ โดยการมีส่วนร่วม ของทุกภาคส่วน อย่างต่อเนื่อง รวมทั้งพัฒนาชุมชนที่มีศักยภาพและความพร้อมให้เป็นต้นแบบของการดูแล ผู้สูงอายุเพื่อขยายผลไปสู่ ชุมชนอื่น ตลอดจนการพัฒนาวัตกรรมการใช้ชีวิตประจำวันสำหรับผู้สูงอายุ

3. การลดความเหลื่อมล้ำทางสังคม

3.1 การยกระดับรายได้และสร้างโอกาสในการประกอบอาชีพ มุ่งเน้นการเพิ่มผลิตภาพ แรงงาน โดย สนับสนุนให้แรงงานมีโอกาสเข้าถึงการเรียนรู้และพัฒนาทักษะฝีมือแรงงานอย่างมีมาตรฐาน ปรับ โครงสร้างค่าจ้าง แรงงานให้ชัดเจนและสะท้อนทักษะฝีมือแรงงานอย่างแท้จริง เร่งผลักดันให้การใช้ระบบ มาตรฐานคุณวุฒิวิชาชีพและ มาตรฐานฝีมือแรงงานในทางปฏิบัติอย่างเป็นรูปธรรม นอกจากนี้ เพิ่มผลิตภาพ ทางการผลิตของเกษตรกรรายย่อย โดย สนับสนุนการวิจัยและพัฒนาและการผลิตทางการเกษตรที่สอดคล้อง กับพื้นที่ สร้างหลักประกันรายได้แทนการ อุดหนุนด้านราคาสินค้าเกษตร ลดต้นทุนทางการเกษตรโดย สนับสนุนปัจจัยการผลิต

3.2 การจัดบริการทางสังคมให้ทุกคนตามสิทธิขั้นพื้นฐาน และเน้นการสร้างภูมิคุ้มกัน ระดับปัจเจก โดย

(1) พัฒนาระบบบริการสาธารณสุขให้มีคุณภาพและมีช่องทางการเข้าถึงอย่างหลากหลาย โดยเฉพาะระบบบริการสาธารณสุขและการศึกษาขั้นพื้นฐาน สวัสดิการสังคม และกระบวนการยุติธรรม

(2) สนับสนุนการจัดหาที่อยู่อาศัยของผู้มีรายได้น้อยและการเข้าถึงระบบสาธารณสุขพิกัด กำหนด เป็นนโยบายที่อยู่อาศัยแห่งชาติและเมืองน่าอยู่ พัฒนาโครงการที่อยู่อาศัยแก้ปัญหาชุมชนแออัดในเมืองโดยดำเนินการ ร่วมกับ ภาคธุรกิจเอกชน และ

(3) การจัดรูปแบบสวัสดิการพื้นฐานที่จำเป็นและเหมาะสมตามกลุ่มเป้าหมาย (Customized Welfare) ที่ คำนึงถึงฐานะทางเศรษฐกิจและสังคมที่แตกต่างกัน โดยมีแนวทางการรับภาระ ค่าใช้จ่ายร่วมกัน (Cost Sharing)

3.3 การสร้างความเสมอภาคในการเข้าถึงทรัพยากร โดยปฏิรูปที่ดินเพื่อการเกษตร สนับสนุนให้ เกษตรกรรายย่อยที่ไร้ที่ดินทำกินและยากจน ได้มีที่ดินเป็นของตนเองหรือมีสิทธิทำกินในที่ดิน ปฏิรูประบบการบริหาร จัดการน้ำอย่างเป็นระบบและเข้าถึงพื้นที่เป้าหมายได้อย่างแท้จริงด้วยการผลักดัน พรบ. ทรัพยากรน้ำ พ.ศ. และบูรณา การแผนงานและงบประมาณร่วมกันของหน่วยงาน และสร้าง กระบวนการมีส่วนร่วม รวมทั้งปรับโครงสร้างภาษีที่เป็น ธรรม เช่น ภาษีที่ดินและสิ่งปลูกสร้าง ภาษีมรดก และ ภาษีสิ่งแวดล้อม เป็นต้น

3.4 การเข้าถึงกระบวนการยุติธรรมอย่างเสมอภาค การคุ้มครองสิทธิขั้นพื้นฐาน และการเข้าถึง กระบวนการยุติธรรมอย่างเท่าเทียม โดยการเสริมศักยภาพและความเข้มแข็งด้านกฎหมายให้แก่ ประชาชน รวมทั้งการ

ปรับปรุงและบังคับใช้กฎหมายเพื่อลดปัญหาความเหลื่อมล้ำ เช่น กฎหมายป่าชุมชน กฎหมายภาษีมรดก กฎหมายที่ดิน เป็นต้น

4. การรองรับการเชื่อมโยงภูมิภาคและความเป็นเมือง

4.1 การลงทุนด้านโครงสร้างพื้นฐานและสิ่งอำนวยความสะดวกของเมือง เตรียมความพร้อมรองรับความเป็นเมือง ทั้งด้านการบริหารจัดการด้านผังเมือง ด้านสาธารณสุข โภชนาการ สาธารณูปโภค สาธารณูปการ ระบบคมนาคมขนส่ง ระบบบริหารจัดการสิ่งแวดล้อม ระบบการศึกษาและ ระบบสาธารณสุขที่ได้มาตรฐาน มีคุณภาพ และเพียงพอต่อความต้องการของคนในเมือง รวมทั้งเสริมสร้าง ความสามารถในการบริหารจัดการเมืองตามระดับการพัฒนา

4.2 การพัฒนาด้านการขนส่งและ โลจิสติกส์เชื่อมโยงกับเพื่อนบ้าน ส่งเสริมและเร่งรัดการพัฒนา ระบบการบริหารจัดการ โลจิสติกส์ของประเทศเพื่อเพิ่ม ความสามารถในการแข่งขันของประเทศทั้งด้านการค้า การลงทุน และการบริการ โดยคำนึงถึงการเป็นมิตรต่อ สิ่งแวดล้อม (Green Logistics) สนับสนุนให้เกิดความร่วมมือในห่วงโซ่อุปทาน และปรับปรุงกฎหมาย กฎ ระเบียบ รวมทั้งปรับลดกระบวนการด้านอำนวยความสะดวกทางการค้า ขนส่ง และ โลจิสติกส์ให้มีความ สะดวกและมีประสิทธิภาพต่อภาคธุรกิจอย่างแท้จริง

4.3 การส่งเสริมการลงทุน การค้าชายแดน และการจัดตั้งเขตพัฒนาเศรษฐกิจพิเศษ ให้มีความสำคัญกับนโยบายส่งเสริมการลงทุนและการค้าชายแดนเพื่อดึงดูดให้ นักลงทุนในภูมิภาคเข้ามาลงทุนในไทยและประเทศเพื่อนบ้าน รวมทั้งส่งเสริมการจัดตั้งเขตพัฒนาเศรษฐกิจ พิเศษในพื้นที่ชายแดนโดยให้ความสำคัญกับการลงทุน โครงสร้างพื้นฐาน การส่งเสริมการลงทุนและสิทธิ ประโยชน์การบริหารจัดการแรงงานต่างด้าว และการให้บริการจุดเดียวเบ็ดเสร็จ เพื่อช่วยอำนวยความสะดวก ด้านการค้าชายแดนและการผ่านแดนระหว่างไทยกับประเทศในภูมิภาคมากขึ้น

5. การสร้างความเจริญเติบโตทางเศรษฐกิจและสังคมอย่างเป็นมิตรกับสิ่งแวดล้อม

5.1 การรักษาทุนทางธรรมชาติเพื่อการเติบโตสีเขียว ใช้ประโยชน์จากทุนธรรมชาติ โดยคำนึงถึงจิตจำกัณฑ์และศักยภาพในการฟื้นตัว ปกป้องรักษาทรัพยากรป่าไม้ โดยสนธิกำลังของทุกภาคส่วน นำระบบสารสนเทศมาใช้ในการบริหารจัดการ บังคับใช้กฎหมายอย่างมีประสิทธิภาพและเป็นธรรม เพิ่มพื้นที่ ป่าไม้โดยส่งเสริมการปลูกไม้มีค่าทางเศรษฐกิจระยะยาว อนุรักษ์และใช้ประโยชน์ความหลากหลายทางชีวภาพ อย่างยั่งยืนและแบ่งปันผลประโยชน์อย่างเป็นธรรม รวมทั้งผลักดันแนวทางการประเมินมูลค่าของระบบนิเวศ และการสร้างรายได้จากการอนุรักษ์ จัดสรรที่ดินให้แก่ผู้ยากไร้ กระจายการถือครองที่ดิน จัดทำฐานข้อมูลที่ดิน เพื่อการบริหารจัดการอย่างเป็นระบบ การจัดเก็บภาษีที่ดินในอัตราก้าวหน้า กำหนดเขตการถือครองที่ดินที่เหมาะสม และกำหนดมาตรการป้องกันการถือครองที่ดินของคนต่างชาติ บริหารจัดการน้ำเพื่อให้เกิดความ ยั่งยืน บูรณาการระหว่างหน่วยงานอย่างเป็นระบบ สร้างศูนย์ข้อมูลทรัพยากรน้ำ จัดตั้งองค์กรบริหารจัดการ น้ำในระดับพื้นที่ เช่น คณะกรรมการลุ่มน้ำ และองค์กรผู้ใช้น้ำ คู่มือกรองทรัพยากรทางทะเลและชายฝั่ง ลด ความขัดแย้งเชิงนโยบายระหว่างการพัฒนาโครงสร้างพื้นฐาน การท่องเที่ยว การประมง และวิถีชีวิตของชุมชน บริหารจัดการแร่โดยกำหนดปริมาณที่เหมาะสมในการนำแร่มาใช้ประโยชน์ คำนึงถึงความจำเป็นและมูลค่าในอนาคต บังคับใช้มาตรการควบคุมผลกระทบจากการทำเหมืองแร่ที่ก่อมลพิษต่อสภาพแวดล้อม และสุขภาพอนามัยของประชาชน

5.2 การส่งเสริมการบริโภคที่เป็นมิตรกับสิ่งแวดล้อม สร้างระบบหมุนเวียนวัสดุที่ใช้ แล้ว ที่มีประสิทธิภาพ ขับเคลื่อนสู่ Zero Waste Society ผ่านมาตรการต่างๆ เช่น การปฏิรูประบบภาษีและ ค่าธรรมเนียมเพื่อสิ่งแวดล้อม การศึกษาเพื่อสิ่งแวดล้อม มาตรฐานและฉลากสินค้า เป็นต้น

5.3 การส่งเสริมการผลิต การลงทุน และการสร้างงานสีเขียว เพื่อยกระดับประเทศสู่ เศรษฐกิจและสังคมที่เป็นมิตรกับสิ่งแวดล้อม พัฒนากลยุทธ์อุตสาหกรรมสีเขียว ส่งเสริมผู้ประกอบการให้ สามารถปรับระบบห่วงโซ่อุปทานหรือห่วงโซ่คุณค่าที่เป็นมิตรกับสิ่งแวดล้อม (Green Supply Chain /Green Value Chain) ส่งเสริมการทำการเกษตรกรรมยั่งยืน รวมทั้งส่งเสริมภาคบริการที่มีผลกระทบต่อ สิ่งแวดล้อมน้อย เพื่อให้ประเทศไทยมีศักยภาพให้มีบทบาทมากขึ้นในการขับเคลื่อนเศรษฐกิจ

5.4 การจัดการมลพิษและรักษาคุณภาพสิ่งแวดล้อม ด้วยการเร่งรัดการควบคุมมลพิษ ทั้งทางอากาศ ขยะ น้ำเสีย และของเสียอันตราย ที่เกิดจากการผลิตและบริโภค เพื่อสร้างคุณภาพสิ่งแวดล้อม ที่ดีให้กับประชาชน เร่งรัดแก้ไขปัญหาการจัดการขยะเป็นลำดับแรก โดยส่งเสริมให้เกิดกลไกการคัดแยกขยะ เพื่อนำกลับมาใช้ใหม่ให้มากที่สุด เร่งกำจัดขยะมูลฝอยตกค้างสะสมในสถานที่กำจัดในพื้นที่วิกฤต สร้างรูปแบบ การจัดการขยะมูลฝอยและของเสียอันตรายที่เหมาะสม เน้นการแปรรูปเป็นพลังงาน สร้างวินัยของคนในชาติ มุ่งสู่การจัดการที่ยั่งยืน โดยให้ความรู้แก่ประชาชน และการบังคับใช้กฎหมาย

5.5 การพัฒนาความร่วมมือด้านสิ่งแวดล้อมระหว่างประเทศ ผลักดันการจัดทำแผน แม่บทการบริหารจัดการทรัพยากรธรรมชาติและสิ่งแวดล้อมของอาเซียน หาแนวทางความร่วมมือกับอาเซียน และอนุภูมิภาคลุ่มน้ำโขงในประเด็นการขนส่งข้ามพรมแดน การเคลื่อนย้ายแรงงาน การบริหารจัดการพลังงาน และการบริหารจัดการทรัพยากรธรรมชาติ

5.6 การเพิ่มขีดความสามารถในการปรับตัวเพื่อรองรับการเปลี่ยนแปลงสภาพ ภูมิอากาศและการบริหารจัดการเพื่อลดความเสี่ยงด้านภัยพิบัติ เพิ่มขีดความสามารถในการรับมือและ ปรับตัวต่อการเปลี่ยนแปลงสภาพ ภูมิอากาศ เพิ่มศักยภาพในการลดการปล่อยก๊าซเรือนกระจกให้กับทุกภาค ส่วน ส่งเสริมการวิจัยและพัฒนาทางวิทยาศาสตร์ เทคโนโลยี และนวัตกรรมเพื่อลดผลกระทบและปรับตัวต่อการเปลี่ยนแปลงสภาพภูมิอากาศ พัฒนาระบบฐานข้อมูลและระบบการเตือนภัย ตลอดจนส่งเสริมความร่วมมือระหว่างประเทศด้านการเปลี่ยนแปลงสภาพภูมิอากาศ และภัยพิบัติทางธรรมชาติ ให้ความสำคัญกับการ ป้องกันน้ำท่วม วางแผนป้องกันเมืองและพื้นที่ชายฝั่ง พัฒนาเมืองที่สามารถปรับตัวและยืดหยุ่นต่อการ เปลี่ยนแปลงสภาพภูมิอากาศ (Climate Resilience City) การให้บริการของระบบนิเวศ ส่งเสริมการลงทุนของ ภาคเอกชนในการรับมือภัยพิบัติโดยสร้างแนวป้องกันตามธรรมชาติ และการจัดทำแผนธุรกิจต่อเนื่อง รวมทั้ง การพัฒนาระบบการจัดการภัยพิบัติให้มีประสิทธิภาพพร้อมรองรับแนวโน้มการเกิดภัยพิบัติที่รุนแรงในอนาคต

6. การบริหารราชการแผ่นดินที่มีประสิทธิภาพ

6.1 การสร้างความโปร่งใสในทุกขั้นตอนของการปฏิบัติราชการ โดยให้มีช่องทางให้ ทุกภาคส่วนสามารถเข้าถึง เข้าตรวจสอบข้อมูลของภาคราชการและร้องเรียนได้ เช่น ข้อมูลการประกวดราคา จัดซื้อ จัดจ้าง โครงการของทางราชการ ข้อมูลการประมูล โครงการ ผู้ชนะการประมูลและราคาปิดประมูล ข้อมูลความก้าวหน้าตามกระบวนการ

ยุคธรรม เช่น คดีที่ไม่ดำเนินการตามหลักธรรมาภิบาล คดีทุจริตคอร์รัปชันและคดีที่ประชาชนให้ความสนใจในแต่ละยุคสมัย ฯลฯ

6.2 การพัฒนาบุคลากรภาครัฐให้มีความเป็นมืออาชีพและเพียงพอต่อการขับเคลื่อน ภารกิจภาครัฐ ร่วมกับภาคเอกชนและภาคประชาสังคมที่เปลี่ยนแปลงไป เพื่อให้ระบบราชการเล็กกระทัดรัด แต่มีความคล่องตัวและมีประสิทธิภาพสูง

6.3 การสร้างรูปแบบการพัฒนา อปท. ให้เหมาะสม สามารถรับมือการเปลี่ยนแปลง ทางด้านเศรษฐกิจ สังคมและสิ่งแวดล้อม รวมทั้งเป็นแกนหลักในการประสานเครือข่ายและเชื่อมโยงภาคส่วน ต่างๆ ในระดับพื้นที่ได้อย่างมีประสิทธิภาพ

6.4 การสร้างระบบตรวจสอบ ติดตามและประเมินผลที่มีประสิทธิภาพ สร้างผลงาน ที่มีคุณภาพ รวดเร็วและน่าเชื่อถือ สามารถเป็นเครื่องมือให้กับคณะรัฐมนตรีประกอบการตัดสินใจในเชิงนโยบายได้ โดยเฉพาะอย่างยิ่งการติดตาม ประเมินผล โครงการใหญ่ ๆ ที่มีการใช้จ่ายงบประมาณเป็น จำนวนมาก และเป็นโครงการที่มีผลกระทบในวงกว้าง

(2) นโยบายของรัฐบาล

นโยบายของรัฐบาล พล.อ. ประยุทธ์ จันทร์โอชา นายกรัฐมนตรี ที่จะแถลงต่อสภานิติบัญญัติแห่งชาติ ในวันศุกร์ที่ 12 กันยายน 2557

1. การปกป้องและเชิดชูสถาบันพระมหากษัตริย์

โดยจะใช้มาตรการทางกฎหมายมาตรการทางสังคมจิตวิทยา และมาตรการทางระบบสื่อสารและเทคโนโลยีสารสนเทศในการดำเนินการกับผู้กระทำความผิด ข่มขู่หรือประทุษร้าย มุ่งสั่นคลอนสถาบันหลักของชาติ โดยไม่คำนึงถึงความรู้สึกและความผูกพันภักดีของคนอีกเป็นจำนวนมาก ตลอดจนเผยแพร่ความรู้ความเข้าใจที่ถูกต้องและเป็นจริงเกี่ยวกับสถาบันพระมหากษัตริย์และพระราชกรณียกิจเพื่อประชาชน ซึ่งจะสนับสนุน โครงการทั้งหลายอันเนื่องมาจากพระราชดำริ ตลอดจนเร่งขยายผลตามโครงการและแบบอย่างที่ดีทรงวางรากฐานไว้ให้แพร่หลายและเกิดประโยชน์ในวงกว้าง

2. การรักษาความมั่นคงของรัฐและการต่างประเทศ

2.1 ในระยะเร่งด่วน รัฐบาลได้ให้ความสำคัญต่อการเตรียมพร้อมสู่ประชาคมการเมืองและความมั่นคงอาเซียนในกิจการ 5 ด้าน ประกอบด้วย

- การบริหารจัดการชายแดน
- การสร้างความมั่นคงทางทะเล
- การแก้ไขปัญหาอาชญากรรมข้ามชาติ
- การสร้างความไว้วางใจกับประเทศเพื่อนบ้าน
- การเสริมสร้างในการปฏิบัติการทางการทหารร่วมกันของอาเซียน โดยเน้นความร่วมมือ

เพื่อป้องกัน แก้ไขข้อพิพาทต่าง ๆ รวมถึงการแก้ไขปัญหาเส้นเขตแดนโดยใช้กลไกระดับทวิภาคีและพหุภาคี

2.2 เร่งแก้ไขปัญหาการใช้ความรุนแรงในจังหวัดชายแดนภาคใต้ โดยนำยุทธศาสตร์ เข้าใจ เข้าถึง และพัฒนามาใช้ตามแนวทางกัลยาณมิตรแบบสันติวิธี พร้อมส่งเสริมการพูดคุยสันติสุขกับผู้มีความคิดเห็นต่างจากรัฐ และสร้างความเชื่อมั่นในกระบวนการยุติธรรมตามหลักนิติธรรมและหลักสิทธิมนุษยชนโดยไม่เลือกปฏิบัติควบคู่กับการพัฒนาเศรษฐกิจและสังคมที่สอดคล้องกับความต้องการของประชาชนในพื้นที่ ซึ่งจะเพิ่มระดับปฏิสัมพันธ์กับต่างประเทศ และองค์การระหว่างประเทศที่อาจช่วยคลี่คลายปัญหาได้

2.3 พัฒนาและเสริมสร้างของกองทัพและระบบป้องกันประเทศให้ทันสมัย มีความพร้อมในการรักษาอธิปไตย และผลประโยชน์ของชาติ ปลอดภัยจากการคุกคามทุกรูปแบบ ส่งเสริมและพัฒนาวิทยาศาสตร์และเทคโนโลยี เพื่อนำไปสู่การพึ่งพาตนเองในการผลิตอาวุธยุทโธปกรณ์ รวมถึงการบูรณาการความร่วมมือระหว่างภาครัฐกับภาคเอกชนในอุตสาหกรรมป้องกันประเทศได้

2.4 เสริมสร้างความสัมพันธ์อันดีกับนานาประเทศบนหลักการที่ว่านโยบายการต่างประเทศเป็นส่วนประกอบสำคัญของนโยบายของคร่อมทั้งหมดในการบริหารราชการแผ่นดิน ไม่ว่าในด้านการเมือง เศรษฐกิจ หรือสังคม โดยจะนำกลไกทางการทูตแบบบูรณาการมาใช้ให้เกิดประโยชน์สูงสุดแก่ประชาชนทั้งทางตรงและทางอ้อม

3. การลดความเหลื่อมล้ำของสังคม และการสร้างโอกาสการเข้าถึงบริการของรัฐ

3.1 ในระยะเฉพาะหน้า จะเร่งสร้างโอกาส อาชีพ และการมีรายได้ที่มั่นคงแก่ผู้ที่เข้าสู่ตลาดแรงงาน โดยให้แรงงานทั้งระบบมีโอกาสเข้าถึงการเรียนรู้และพัฒนาทักษะฝีมือแรงงานในทุกระดับอย่างมีมาตรฐาน

3.2 ป้องกันและแก้ไขปัญหาการค้ามนุษย์ รวมถึงปัญหาผู้หลบหนีเข้าเมือง การทารุณกรรมต่อแรงงานข้ามชาติ การท่องเที่ยวที่เน้นบริการทางเพศและเด็ก และปัญหาคนขอทาน ด้วยการปรับปรุงกฎหมายข้อบังคับที่จำเป็นและเพิ่มความเข้มงวดในการระงับตรวจสอบ

3.3 ในระยะต่อไป จะพัฒนาระบบการคุ้มครองทางสังคม ระบบการออมและระบบสวัสดิการชุมชนให้มีประสิทธิภาพและมีความยั่งยืนมากยิ่งขึ้น รวมทั้งการดูแลให้มีระบบการกู้ยืมที่เป็นธรรมและการสงเคราะห์ผู้ยากไร้ อีทีเอที พัฒนาศักยภาพ คุ่มครองและพิทักษ์สิทธิสวัสดิการช่วยเหลือและพัฒนาคุณภาพชีวิตของผู้ด้อยโอกาส ผู้พิการ ผู้สูงอายุ สตรีและเด็ก

3.4 เตรียมความพร้อมเข้าสู่สังคมผู้สูงอายุ เพื่อส่งเสริมคุณภาพชีวิตและการมีเงินหรือกิจกรรมที่เหมาะสม เพื่อสร้างสรรค์และไม่ก่อภาระต่อสังคมในอนาคต โดยจัดเตรียมระบบการดูแลในบ้าน สถานพักฟื้น และโรงพยาบาล ที่เป็นความร่วมมือของภาครัฐ ภาคเอกชน ชุมชน และครอบครัว รวมทั้งพัฒนาระบบการเงินการคลังสำหรับการดูแลผู้สูงอายุ

3.5 เตรียมความพร้อมเข้าสู่สังคมที่มีความหลากหลาย

3.6 จัดระเบียบสังคม สร้างมาตรฐานด้านคุณธรรม จริยธรรม และธรรมาภิบาลให้แก่เจ้าหน้าที่ของรัฐและประชาชนทั่วไป โดยใช้ค่านิยมหลัก 12 ประการ ตามนโยบายของคณะรักษาความสงบแห่งชาติที่ได้ประกาศไว้แล้ว

3.7 แก้ไขปัญหาการไร้ที่ดินทำกินของเกษตรกรและการรุกคืบเขตป่าสงวน โดยการกระจายสิทธิการถือครองให้แก่ผู้ที่อยู่ในพื้นที่ที่ไม่ได้รุกคืบ และออกมาตรการป้องกันการเปลี่ยนมือไปอยู่ในครอบครองของผู้ที่มีใจเกษตรกร ใช้เทคโนโลยีดาวเทียมสำรวจและวิธีการแผนที่ทันสมัย แก้ไขปัญหาเขตที่ดินทับซ้อนและแนวเขตพื้นที่ป่าที่ไม่ชัดเจน

4. การศึกษาและเรียนรู้ การทะนุบำรุงศาสนา ศิลปะและวัฒนธรรม

4.1 จัดให้มีการปฏิรูปการศึกษาและการเรียนรู้ โดยให้ความสำคัญทั้งการศึกษาในระบบและการศึกษาทางเลือกไปพร้อมกัน เพื่อสร้างคุณภาพของคนไทยให้สามารถเรียนรู้ พัฒนาตนได้เต็มตามศักยภาพ เพื่อลดความเหลื่อมล้ำ และพัฒนากำลังคนให้เป็นที่ต้องการเหมาะสมกับพื้นที่ ทั้งในด้านการเกษตร อุตสาหกรรม และธุรกิจบริการ

4.2 ในระยะเฉพาะหน้า จะปรับเปลี่ยนการจัดสรรงบประมาณสนับสนุนการศึกษาให้สอดคล้องกับความจำเป็นของผู้เรียนและลักษณะพื้นที่ของสถานศึกษา จัดระบบการสนับสนุนให้เยาวชนและประชาชนทั่วไปมีสิทธิเลือกใช้บริการการศึกษาทั้งในระบบโรงเรียนและนอกโรงเรียน โดยอาจจะพิจารณาจัดให้มีคู่มือการศึกษาเป็นแนวทางหนึ่ง

4.3 ให้องค์กรภาคประชาสังคม ภาคเอกชน องค์กรปกครองส่วนท้องถิ่น และประชาชนทั่วไปมีโอกาสร่วมจัดการศึกษาที่มีคุณภาพและทั่วถึง และร่วมในการปฏิรูปการศึกษาและการเรียนรู้

4.4 พัฒนาระบบการผลิตและพัฒนาครูที่มีคุณภาพและมีจิตวิญญาณของความเป็นครู เน้นครูผู้สอนให้มีวุฒิตรงตามวิชาที่สอน นำเทคโนโลยีสารสนเทศและเครื่องมือที่เหมาะสมมาใช้ในการเรียนการสอนเพื่อเป็นเครื่องมือช่วยครูหรือเพื่อการเรียนรู้ด้วยตัวเอง

4.5 ทะนุบำรุงและอุปถัมภ์พระพุทธศาสนาและศาสนาอื่น ๆ สนับสนุนในองค์กรทางศาสนามีบทบาทสำคัญในการปลูกฝังคุณธรรม จริยธรรม ตลอดจนพัฒนาคุณภาพชีวิต สร้างสันติสุขและความปรองดองสมานฉันท์ในสังคมไทยอย่างยั่งยืน

5. การยกระดับคุณภาพบริการด้านสาธารณสุขและสุขภาพของประชาชน

5.1 วางรากฐานให้ระบบหลักประกันสุขภาพให้มีความครอบคลุมประชากรในทุกภาคส่วนอย่างมีคุณภาพ โดยไม่มีความเหลื่อมล้ำของคุณภาพบริการในแต่ละระบบ และบูรณาการข้อมูลระหว่างทุกระบบหลักประกันสุขภาพ

5.2 พัฒนาระบบบริหารสุขภาพ โดยเน้นการป้องกันโรคมกกว่ารอให้ป่วยแล้วจึงมารักษา สร้างกลไกจัดการสุขภาพในระดับเขตแทนการกระจุกตัวอยู่ที่ส่วนกลาง ปรับระบบการจ้างงาน การกระจายบุคลากรและทรัพยากรสาธารณสุขให้เหมาะสม สัมกับท้องถิ่น

5.3 ประสานการทำงานระหว่างภาคส่วนต่าง ๆ ในสังคม เพื่อป้องกันและแก้ปัญหาการตั้งครกในวัยรุ่น และปัญหาด้านการแพทย์และจริยธรรมของการอุมบุญ การปลูกถ่ายอวัยวะและสเต็มเซลล์ โดยจัดให้มีมาตรการและกฎหมายที่รัดกุม

6. การเพิ่มศักยภาพทางเศรษฐกิจของประเทศ

รัฐบาลจะดำเนินนโยบายเศรษฐกิจเป็น 3 ระยะ คือ ระยะเร่งด่วนที่ต้องดำเนินการทันที ระยะต่อไปที่ต้องแก้ไขปัญหาค้างคาอยู่ และระยะยาวที่ต้องวางรากฐานเพื่อความเจริญเติบโตอย่างต่อเนื่อง ดังนี้

6.1 ในระยะเร่งด่วน เร่งจ่ายงบลงทุนของปีงบประมาณ พ.ศ. 2557 ที่ยังค้างอยู่ก่อนที่จะพ้นกำหนดภายในสิ้นปีนี้

6.2 สานต่อนโยบายงบประมาณกระตุ้นเศรษฐกิจตามที่คณะรักษาความสงบแห่งชาติที่ได้จัดทำไว้ โดยนำหลักการสำคัญของการจัดทำงบประมาณรายจ่ายประจำปีงบประมาณ พ.ศ. 2559 ที่ให้ความสำคัญในการบูรณาการงบประมาณ และความพร้อมในการดำเนินงานร่วมนำแหล่งเงินอื่นมาประกอบการพิจารณาด้วย ทบทวนภารกิจที่มีลักษณะไม่ยั่งยืนหรือสร้างภาระหนี้สาธารณะของประเทศเกินความจำเป็น และแสดงรายการลงทุนในระดับจังหวัดเพื่อความโปร่งใส เป็นธรรมและไม่เลือกปฏิบัติ

6.3 กระตุ้นการลงทุนด้วยการเร่งพิจารณาโครงการลงทุนที่มีประสิทธิภาพ ซึ่งนักลงทุนยื่นขออนุมัติส่งเสริมการลงทุนไว้แล้วให้เสร็จสิ้นโดยเร็ว และนำโครงการลงทุนในโครงสร้างพื้นฐานประเภทที่มีผลตอบแทนดี

6.4 คู่มือตราให้มีรายได้ที่เหมาะสมด้วยวิธีการต่าง ๆ เช่น ลดต้นทุนการผลิต การช่วยเหลือในเรื่องปัจจัยการผลิตอย่างทั่วถึง

6.5 ลดอุปสรรคในการส่งออกเพื่อให้เกิดความคล่องตัว เช่น ปรับปรุงวิธีการตรวจรับรองมาตรฐานสินค้าและมาตรฐานการผลิตระดับไร่นา เป็นต้น

6.6 ชักจูงให้นักท่องเที่ยวต่างชาติเข้ามาเที่ยวในประเทศไทย โดยพิจารณามาตรการลดผลกระทบจากการประกาศใช้กฎอัยการศึกในบางพื้นที่ที่มีต่อการท่องเที่ยวในโอกาสแรกที่จะทำได้

6.7 ในระยะยาวต่อไป ประสานนโยบายการเงินและการคลังให้สอดคล้องกันเพื่อสนับสนุนการฟื้นตัวของเศรษฐกิจพร้อมกับการรักษาเสถียรภาพของราคาอย่างเหมาะสม

6.8 แก้ปัญหาน้ำท่วมในฤดูฝนและปัญหาขาดแคลนน้ำในบางพื้นที่และบางฤดูกาล โดยระดมความคิดเห็นเพื่อหาทางออกไม่ให้เกิดน้ำท่วมรุนแรงดังเช่นปี 2554 ส่วนภาวะภัยแล้งนั้นรัฐบาลจะเร่งดำเนินการสร้างแหล่งน้ำขนาดเล็กให้กระจายครอบคลุม ซึ่งจะสามารถทำได้ในเวลาประมาณ 1 ปี

6.9 ปฏิรูปโครงสร้างราคาเชื้อเพลิงประเภทต่าง ๆ ให้สอดคล้องกับต้นทุนและให้มีภาวะราคาที่เหมาะสมระหว่างน้ำมันต่างชนิดและผู้ใช้ต่างประเภท รวมถึงการดำเนินการให้มีการสำรวจและผลิตก๊าซธรรมชาติและน้ำมันดิบรอบใหม่ทั้งในทะเลและบนบก และดำเนินการให้มีการสร้างโรงไฟฟ้าเพิ่มขึ้น โดยหน่วยงานของรัฐและเอกชน ด้วยวิธีการเปิดเผย โปร่งใส และเป็นมิตรต่อสภาวะแวดล้อม พร้อมทั้งร่วมมือกับประเทศเพื่อนบ้านในการพัฒนาพลังงาน

6.10 ปรับปรุงวิธีการจัดเก็บภาษีให้จัดเก็บอย่างครบถ้วน โดยปรับปรุงโครงสร้างภาษีให้คงภาษีเงินได้ไว้ในระดับปัจจุบัน ทั้งบุคคลธรรมดาและนิติบุคคล แต่ปรับปรุงโครงสร้างอัตราภาษีทางการค้าและขยายรากฐานการจัดเก็บภาษีประเภทใหม่ ซึ่งจะจัดเก็บจากทรัพย์สิน เช่น ภาษีมรดก ภาษีจากที่ดินและสิ่งปลูกสร้าง โดยให้มีผลกระทบต่อผู้มีรายได้น้อยให้น้อยที่สุด

รวมทั้งปรับปรุงการลดหย่อนภาษีเงินได้ให้เกิดประโยชน์แก่ผู้มีรายได้น้อย และยกเลิกการยกเว้นภาษีประเภทที่เอื้อประโยชน์เฉพาะผู้ที่มีฐานะการเงินดี เพื่อให้เกิดความเป็นธรรมมากขึ้น

6.11 บริหารจัดการหนี้ภาครัฐที่เกิดขึ้นในช่วงรัฐบาลที่ผ่านมา ซึ่งจำนวนสูงมากกว่า 700,000 ล้านบาท และเป็นภาระงบประมาณใน 5 ปีข้างหน้า อันจะทำให้เล็งงบประมาณเพื่อการลงทุนพัฒนาประเทศน้อยลง โดยประมวลหนี้เหล่านี้ให้ครบถ้วน หาแหล่งเงินระยะยาวมาสะสางหนี้ทั้งหมด และยืดระยะเวลาชำระคืนให้นานที่สุด เพื่อลดภาระของงบประมาณในอนาคต

6.12 ในระยะยาว พัฒนาโครงสร้างพื้นฐาน

- ด้านการขนส่งและคมนาคมทางบก โดยเริ่มโครงการรถไฟฟ้าขนส่งมวลชนใน กทม. และรถไฟฟ้าเชื่อม กทม. กับเมืองบริวารเพิ่มเติมเพื่อลดเวลาในการเดินทางของประชาชน เพื่อตั้งฐานให้รัฐบาลต่อไปทำได้ทันที

- ด้านคมนาคมทางอากาศ โดยปรับปรุงท่าอากาศยานสุวรรณภูมิระยะที่ 2 ท่าอากาศยานดอนเมือง และท่าอากาศยานในภูมิภาค เพื่อให้สามารถรองรับปริมาณการจราจรทางอากาศได้อย่างมีประสิทธิภาพ

- ด้านการคมนาคมทางน้ำ โดยพัฒนาการขนส่งสินค้าทางลำน้ำชายฝั่งทะเล เพื่อลดต้นทุนระบบโลจิสติกส์ของประเทศ เริ่มจากการพัฒนาท่าเรือแหลมฉบัง ท่าเรือชายฝั่งอ่าวไทยและอันดามัน ตลอดจนผลักดันให้ท่าเรือในลำน้ำเจ้าพระยาและป่าสักมีการใช้ประโยชน์ในการขนส่งสินค้าภายในประเทศและเชื่อมโยงกับท่าเรือแหลมฉบัง รวมทั้งการขุดลอกร่องน้ำลึก

6.13 ปรับโครงสร้างการบริหารจัดการในสาขาขนส่งที่มีการแยกบทบาทและภารกิจของหน่วยงานในระดับนโยบาย หน่วยงานกำกับดูแล และหน่วยปฏิบัติที่ชัดเจน และจัดตั้งหน่วยงานกำกับดูแลระบบราง เพื่อทำหน้าที่กำหนดมาตรฐานการให้บริการและความปลอดภัย โครงสร้างอัตราค่าบริการที่เป็นธรรม การลงทุน การบำรุงรักษาและการบริหารจัดการ ซึ่งจะช่วยสนับสนุนการพัฒนาบบรางให้เป็นโครงข่ายหลักของประเทศ

6.14 พัฒนาและปรับปรุงระบบบริหารจัดการของรัฐวิสาหกิจให้มีประสิทธิภาพ กำหนดเป้าหมายและมาตรการที่จะแก้ไขปัญหาและฟื้นฟูกิจการ ตลอดจนพิจารณาความจำเป็นในการควบรวมกิจการเป็นรัฐวิสาหกิจแต่ละแห่งให้สอดคล้องกับสถานการณ์ปัจจุบัน

6.15 ในด้านเกษตรกรรม ดำเนินการใน 2 เรื่องใหญ่ คือ การปรับโครงสร้างการผลิตสินค้าเกษตรให้สอดคล้องกับความต้องการด้วยวิธีการต่าง ๆ

6.16 ในด้านอุตสาหกรรม ส่งเสริมการพัฒนาอุตสาหกรรมที่สอดคล้องกับศักยภาพพื้นฐานของประเทศ อาทิ ส่งเสริมและพัฒนาอุตสาหกรรมเกษตรแปรรูป ส่งเสริมอุตสาหกรรมที่ใช้เทคโนโลยีขั้นสูง ส่งเสริมอุตสาหกรรมที่ใช้การออกแบบและสร้างสรรค์ เป็นต้น

6.17 เพิ่มขีดความสามารถของผู้ประกอบการวิสาหกิจขนาดกลางและขนาดย่อมให้เข้มแข็งสามารถแข่งขันได้อย่างมีประสิทธิภาพ

6.18 ส่งเสริมภาคเศรษฐกิจดิจิทัลและวางรากฐานของเศรษฐกิจดิจิทัลให้เริ่มขับเคลื่อนได้อย่างจริงจัง ซึ่งจะทำให้ทุกภาคเศรษฐกิจก้าวหน้าไปได้ทันโลกและสามารถแข่งขันในโลกสมัยใหม่ได้

7. การส่งเสริมบทบาทและการใช้โอกาสในประชาคมอาเซียน

- เร่งพัฒนาความเชื่อมโยงด้านการขนส่งภายในอนุภูมิภาคและภูมิภาคอาเซียน โดยเร่งขับเคลื่อนตามแผนงานการพัฒนาความร่วมมือทางเศรษฐกิจในอนุภูมิภาคแม่น้ำโขง 6 ประเทศ (GMS) แผนความร่วมมือทางเศรษฐกิจอิระวดี – เจ้าพระยา - แม่โขง (ACMECS) แผนความร่วมมือแห่งอ่าวเบงกอลสำหรับความร่วมมือหลากหลายสาขาวิชาการและเศรษฐกิจ (BIMSTEC) และแผนแม่บทความเชื่อมโยงในอาเซียน

- พัฒนาเขตเศรษฐกิจพิเศษ โดยเริ่มจากการพัฒนาด้านการค้าชายแดนและโครงการคมนาคมขนส่งบริเวณประตูการค้าหลักของประเทศเพื่อรองรับการเชื่อมโยงกระบวนการผลิตและการลงทุนข้ามแดน พัฒนาระบบ National Single Window (NSW) โดยระยะแรกให้ความสำคัญกับด้านชายแดนที่สำคัญ 6 ด้าน ได้แก่ ปาดังเบซาร์ สะเดา อรัญประเทศ แม่สอด บ้านคลองลึก และบ้านคลองใหญ่

8. การพัฒนาและส่งเสริมการใช้ประโยชน์จากวิทยาศาสตร์ เทคโนโลยี การวิจัย และพัฒนา และนวัตกรรม

8.1 สนับสนุนการเพิ่มค่าใช้จ่ายในการวิจัยและพัฒนาของประเทศเพื่อมุ่งเป้าหมายให้ไม่ต่ำกว่า 1% ของรายได้ประชาชาติ และมีสัดส่วนรัฐต่อเอกชน 30:70 ตามแผนพัฒนาเศรษฐกิจและสังคมแห่งชาติ เพื่อให้ประเทศมีความสามารถในการแข่งขัน

8.2 ส่งเสริมให้โครงการลงทุนขนาดใหญ่ของประเทศ เช่น ด้านพลังงานสะอาด ระบบราง ยานยนต์ไฟฟ้า การจัดการน้ำและขยะ ใช้ประโยชน์จากผลการศึกษาวิจัย และพัฒนาและนวัตกรรมของไทยตามความเหมาะสมในกรณีที่เหมาะสมจะต้องซื้อวัสดุอุปกรณ์หรือเทคโนโลยีจากต่างประเทศ จะให้มีเงื่อนไขการถ่ายทอดเทคโนโลยีเพื่อให้สามารถพึ่งตนเองได้ในอนาคตด้วย

9. การรักษาความมั่นคงของฐานทรัพยากร และการสร้างสมดุลระหว่างการอนุรักษ์ กับการใช้ประโยชน์อย่างยั่งยืน

9.1 ในระยะเฉพาะหน้า เร่งปกป้องและฟื้นฟูพื้นที่อนุรักษ์ ทรัพยากรป่าไม้และสัตว์ป่า โดยให้ความสำคัญในการแก้ไขปัญหาการบุกรุกที่ดินของรัฐ พร้อมส่งเสริมการปลูกไม้มีค่าทางเศรษฐกิจในพื้นที่เอกชน เพื่อลดแรงกดดันในการตัดไม้จากป่าธรรมชาติ

9.2 ในระยะต่อไป พัฒนาระบบบริหารจัดการที่ดินและแก้ไขปัญหาการบุกรุกที่ดินของรัฐ โดยยึดแนวพระราชดำริที่ให้ประชาชนสามารถอยู่ร่วมกับป่าได้ เช่น การกำหนดเขตป่าชุมชน ให้ชัดเจน

9.3 บริหารจัดการทรัพยากรน้ำของประเทศให้เป็นเอกภาพในทุกมิติทั้งเชิงปริมาณและคุณภาพ จัดให้มีแผนบริหารน้ำของประเทศ เพื่อให้การจัดทำแผนงานไม่เกิดความซ้ำซ้อนมีความเชื่อมโยงกันอย่างเป็นระบบ

9.4 เร่งรัดการควบคุมมลพิษทางอากาศ ขยะ และน้ำเสีย ที่เกิดจากการผลิตและบริโภค ในพื้นที่ใดที่สามารถจัดการขยะมูลฝอยด้วยการแปรรูปเป็นพลังงานก็จะสนับสนุนให้ดำเนินการ ส่วนขยะอุตสาหกรรมนั้นจะวางระเบียบมาตรการเป็นพิเศษ โดยกำหนดให้ทั้งในบ่อขยะอุตสาหกรรมที่สร้างขึ้นแบบมีมาตรฐาน และพัฒนาระบบตรวจสอบไม่ให้มีการลักลอบทิ้งขยะติดเชื้อ และใช้มาตรการทางกฎหมายและการบังคับใช้กฎหมายอย่างเด็ดขาด

10. การส่งเสริมการบริหารราชการแผ่นดินที่มีธรรมาภิบาล และการป้องกันปราบปรามการทุจริต และประพฤติมิชอบในภาครัฐ

10.1 จัดระบบอัตราค่าจ้างและปรับปรุงค่าตอบแทนบุคลากรภาครัฐให้เหมาะสมและเป็นธรรม ยึด

หลัก การบริหารกิจการบ้านเมืองที่ดี เพื่อสร้างความเชื่อมั่นวางใจในระบบราชการ ลดต้นทุนดำเนินการของภาคธุรกิจ เพิ่มศักยภาพในการแข่งขันกับนานาชาติประเทศ การรักษานโยบายการภาครัฐที่มีประสิทธิภาพไว้ในระบบราชการ โดยจะดำเนินการตั้งแต่ระยะเฉพาะหน้าไปตามลำดับความจำเป็นและตามที่กฎหมายเอื้อให้สามารถดำเนินการได้

10.2 ในระยะแรก กระจายอำนาจเพื่อให้ประชาชนสามารถเข้าถึงบริหารสาธารณะได้รวดเร็ว ทั้งจะวางมาตรการทางกฎหมาย มิให้เจ้าหน้าที่หลีกเลี่ยง ประวิงเวลา หรือใช้อำนาจโดยมิชอบก่อให้เกิดการทุจริต หรือสร้างความเสียหายแก่ประชาชน โดยเฉพาะนักลงทุน

ส่วนในระยะเฉพาะหน้า จะเน้นการปรับปรุงหน่วยงานให้บริการด้านการทำธุรกิจ การลงทุน และด้านบริการสาธารณะในชีวิตประจำวันเป็นสำคัญ

10.3 เสริมสร้างระบบคุณธรรมในการแต่งตั้งและโยกย้ายบุคลากรภาครัฐ วางมาตรการป้องกันการแทรกแซงจากนักการเมือง และส่งเสริมให้มีการนำระบบพิทักษ์คุณธรรมมาใช้ในการบริหารงานบุคคลของเจ้าหน้าที่ฝ่ายต่าง ๆ

10.4 ปรับปรุงและจัดให้มีกฎหมายที่ครอบคลุมการป้องกันและปราบปรามการทุจริต และการมีผลประโยชน์ทับซ้อนในภาครัฐทุกระดับ โดยถือว่าเรื่องนี้เป็นวาระสำคัญเร่งด่วนแห่งชาติ และเป็นเรื่องที่ต้องแทรกอยู่ในการปฏิรูปทุกด้าน

11. การปรับปรุงกฎหมายและกระบวนการยุติธรรม

11.1 ในระยะเฉพาะหน้า จะเร่งปรับปรุงประมวลกฎหมายหลักของประเทศและกฎหมายอื่น ๆ ที่ล้าสมัยไม่เป็นธรรม ไม่สอดคล้องกับความตกลงระหว่างประเทศ และเป็นอุปสรรคต่อการบริหารราชการแผ่นดิน โดยจะใช้กลไกของหน่วยงานเดิมที่มีอยู่ และระดมผู้ทรงคุณวุฒิมาเป็นคณะกรรมการที่จะจัดตั้งขึ้นเฉพาะกิจเป็นผู้เร่งดำเนินการ

11.2 ในระยะต่อไป จะจัดตั้งองค์กรปฏิรูปกระบวนการยุติธรรมที่ปราศจากการแทรกแซงของรัฐ

(3) นโยบายที่สำคัญของรัฐบาล/คสช.

(3.1) การแก้ไข ปัญหาอาชญากรรมโดยยึดหลักนิติธรรมในการปราบปรามลงโทษผู้ผลิตผู้ค้า ผู้มีอิทธิพล และผู้ประพฤตินิยมชอบโดยบังคับใช้กฎหมายอย่างเคร่งครัด ในห้องกรปกครองส่วนท้องถิ่นนำแนวนโยบายของรัฐบาล/คสช. ไปปรับใช้ตามอำนาจ หน้าที่ ดังนี้

(3.1.1) สนับสนุน ส่งเสริม หน่วยงาน ที่เกี่ยวข้องกับการปราบปรามอาชญากรรมทุกหน่วยดำเนินการปราบปรามและจับกุมผู้ผลิตผู้ค้า ผู้นำเข้า และส่งออกรวมทั้งผู้สมคบและสนับสนุนช่วยเหลือให้ได้ผลอย่างจริงจัง

(3.1.2) สนับสนุน ส่งเสริม หน่วยงานที่ดูแล ควบคุมตรวจสอบสถานบริการตามกฎหมายว่าด้วยสถานบริการที่พักอาศัยเชิงพาณิชย์สถานที่ ที่จัดให้มีการเล่นบิลเลียด สนุกเกอร์ รวมทั้งโรงงานตามกฎหมายว่าด้วยโรงงานและสถานประกอบการมิให้เจ้าของหรือผู้ประกอบการปล่อยปละละเลยให้มีการชุกช่อนหรือค้ายาเสพติดหาพบให้ดำเนินการลงโทษตามกฎหมาย

(3.1.3) สนับสนุน ส่งเสริม หน่วยงานที่รับผิดชอบนำผู้เสพยาเสพติดเข้ารับการบำบัดรักษาโดยทันที และติดตามดูแลให้ความช่วยเหลือให้สามารถกลับมาใช้ชีวิตอย่างปกติสุข

(3.1.4) ดำเนินการลงโทษเจ้าหน้าที่รัฐที่มีส่วนเกี่ยวข้องกับยาเสพติด (ข้าราชการองค์การบริหารส่วนจังหวัด พนักงานเทศบาล พนักงานส่วนตำบล พนักงานเมืองพัทยา ลูกจ้างประจำและพนักงานจ้าง)

ทั้งนี้ ในห้องกรปกครองส่วนท้องถิ่น ยึดหลัก ผู้สพคือผู้ป่วยที่ต้องได้รับการบำบัดรักษาให้กลับมาเป็นคนดีของสังคม พร้อมทั้งมีกลไกติดตามช่วยเหลืออย่างเป็นระบบ ดำเนินการ อย่างจริงจังในการป้องกันปัญหาด้วยการแสวงหาความร่วมมือเชิงรุกกับองค์กรภาครัฐต่างๆ ในการควบคุมและสกัดกั้น ยาเสพติด สารเคมี และสารตั้งต้นในการผลิตยาเสพติด ที่ลักลอบเข้าสู่ประเทศภายใต้การบริหารจัดการอย่างบูรณาการและมีประสิทธิภาพรวมทั้งดำเนินการ

ป้องกันกลุ่มเสี่ยงและประชาชนทั่วไปไม่ให้เข้าไปเกี่ยวข้องกับยาเสพติดด้วยการรวมพลังทุกภาคส่วนเป็นพลังแผ่นดินในการต่อสู้กับยาเสพติด

(3.2) มาตรการป้องกันและแก้ไขปัญหาการทุจริตประพฤติมิชอบ

โดยเสริมสร้างจิตสำนึกและค่านิยมให้กับเจ้าหน้าที่ของรัฐยึดหลักธรรมาภิบาลในการปฏิบัติหน้าที่การปลูกจิตสำนึกค่านิยมคุณธรรมจริยธรรมและสร้างวินัยแก่ทุกภาคส่วน ร่วมรวมพลังแผ่นดินป้องกันและปราบปรามการทุจริต จึงให้ถือปฏิบัติตามคำสั่งคณะรักษาความสงบแห่งชาติ ที่ 69/ 2557 เรื่อง มาตรการป้องกันและแก้ไขการทุจริตประพฤติมิชอบ ลงวันที่ 18 มิถุนายน 2557 และกำหนดแนวทางการดำเนินงานขององค์กรปกครองส่วนท้องถิ่นดังนี้

- (3.2.1) ทำการสำรวจ ศึกษารูปแบบการกระทำผิดในอำนาจหน้าที่ของแต่ละหน่วยงานที่เกิดหรือน่าจะเกิดสม่าเสมอกระบวนกรขั้นตอนใดที่ว่าจะเกิดการทุจริตตำแหน่งหรือตัวเจ้าหน้าที่ที่รับผิดชอบและวิธีการกระทำผิด
- (3.2.2) กำหนดแนวทางวิธีการแก้ไขลดโอกาสและป้องกันการทุจริตในทุกขั้นตอนที่มีความเสี่ยง
- (3.2.3) กำหนดวิธีดำเนินการที่สามารถปฏิบัติให้เกิดผลเป็นรูปธรรมอย่างจริงจังกับการกระทำผิดที่ปรากฏเห็นเป็นที่ประจักษ์อยู่โดยทั่วไปที่ทำให้ประชาชนมีความรู้สึกว่าเป็นเจ้าหน้าที่ที่ไม่ดำเนินการใดๆ เพราะรับผลประโยชน์
- (3.2.4) สำรวจและจัดทำ ข้อมูลการกระทำ ผิดที่เห็นเป็นที่ประจักษ์ในพื้นที่ของแต่ละหน่วยงาน พร้อมทั้งระบุตัวเจ้าหน้าที่ผู้รับผิดชอบ
- (3.2.5) จัดทำข้อมูลบุคคลนิติบุคคลที่ได้รับงานจัดซื้อจัดจ้างย้อนหลัง ๕ ปี
- (3.2.6) จัดทำข้อมูลเรื่องที่หน่วยงานร้องทุกข์ต่อพนักงานสอบสวน ดำเนินกับผู้กระทำผิดตามอำนาจหน้าที่ของหน่วยงานนั้นและยังอยู่ระหว่างการสอบสวน

(4) ยุทธศาสตร์ชาติ

วิสัยทัศน์
ประเทศไทยต้องมั่นคง ประชาชนมั่งคั่ง และมีการพัฒนาที่ยั่งยืน

หลักการของยุทธศาสตร์
เชิดชูสถาบัน ประยุกต์ใช้หลักปรัชญาของเศรษฐกิจพอเพียงให้เป็นฐานในการพัฒนาประเทศ และใช้ค่านิยมความเป็นไทยเพื่อสร้างความปองตอง

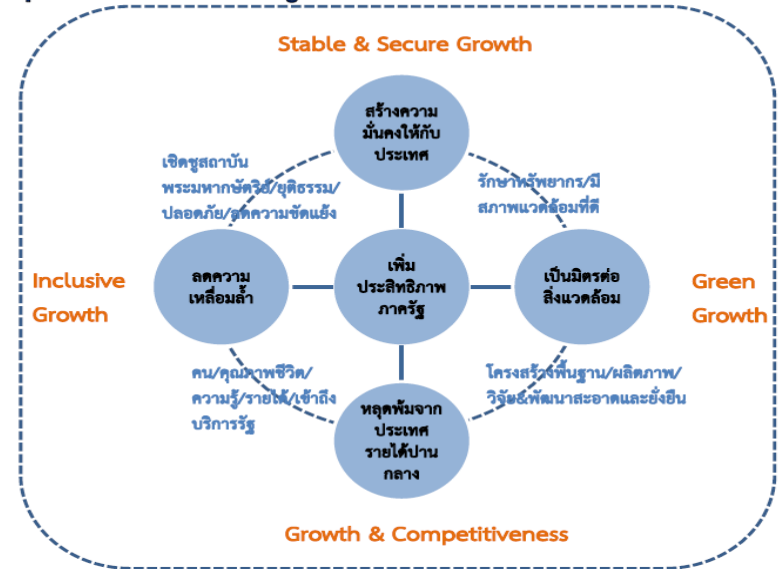
วัตถุประสงค์

- สร้างความปรองดองสมานฉันท์
- เพิ่ม กระจายโอกาส และคุณภาพการให้บริการรัฐอย่างทั่วถึง เท่าเทียม เป็นธรรม
- ลดต้นทุนให้ภาคการผลิตและบริการ (ด้วยการลดต้นทุนค่าขนส่งและโลจิสติกส์)
- เพิ่มมูลค่าสินค้าเกษตร อุตสาหกรรม และบริการด้วยนวัตกรรม

5 ยุทธศาสตร์หลัก

- ยุทธศาสตร์สร้างความมั่นคงให้กับประเทศ
- ยุทธศาสตร์สร้างความสามารถในการแข่งขันของประเทศ
- ยุทธศาสตร์สร้างโอกาสบนความเสมอภาคและเท่าเทียมกันทางสังคม
- ยุทธศาสตร์การเติบโตบนคุณภาพชีวิตที่เป็นมิตรกับสิ่งแวดล้อม
- ยุทธศาสตร์การเพิ่มประสิทธิภาพภาครัฐ

ยุทธศาสตร์ชาติ ๓ ฐาน 3 มั่นคง มั่งคั่ง และยั่งยืน



(5) ยุทธศาสตร์สถานพลังประชารัฐ เพื่อเศรษฐกิจฐานราก

“ ยุทธศาสตร์สถานพลังประชารัฐ ” คือ ยุทธศาสตร์การสถานพลังเพื่อ การพัฒนาประเทศอย่างยั่งยืน สร้าง เศรษฐกิจฐานราก สัมมาชีพชุมชน โดยมี ความมั่นคงของชีวิตเกษตรกรและผู้ใ้แรงงาน ซึ่งเป็นคนส่วนใหญ่ของสังคม เป็นเป้าหมาย

ยุทธศาสตร์สถานพลังประชารัฐ มุ่งฟื้นฟูระบบเศรษฐกิจชุมชนฐานราก และสร้างความเชื่อมั่นประเทศไทย ประกอบด้วยแนวทางหลัก 5 ยุทธศาสตร์ และตัวอย่างโครงการบูรณาการในการขับเคลื่อน ดังนี้

ยุทธศาสตร์ที่ 1 ยุทธศาสตร์ความเข้มแข็งเศรษฐกิจฐานราก

เป็นยุทธศาสตร์ที่มุ่งกระตุ้นและเสริมสร้างระบบเศรษฐกิจในระดับชุมชนท้องถิ่น โดยส่งเม็ดเงินลงไป ใน รูปแบบงบประมาณรายจ่ายภาครัฐและเงินทุนหมุนเวียนสำหรับการกู้ยืมเพื่อการลงทุน

แต่จากบทเรียนรัฐของประเทศในช่วงที่ผ่านมา มีสิ่งที่จะต้องระมัดระวังเป็นพิเศษ คือ การที่ประชาชนจะนำไปใช้ บริโภคหมดไปโดยเพิ่มภาระต่อหนี้สินในระดับครัวเรือน ดังนั้น จึงควรออกแบบเม็ดเงินกิจกรรมหรือกิจการที่เกี่ยวข้องให้ เหมาะสมตามหลักวิชาการและการประยุกต์ใช้ตามสถานการณ์แต่ละพื้นที่ควบคู่ไปด้วย

ตัวอย่างมาตรการและโครงการบูรณาการ อาทิ

1.1 ปลดปล่อยเงินผ่านระบบกองทุนหมู่บ้าน 59,000 ล้านบาท ช่วยเหลือกลุ่มผู้มีรายได้น้อยและสร้างเศรษฐกิจฐานรากระดับชุมชน ดอกเบี้ยร้อยละ 0 ในสองปีแรก โดยควร มีเงื่อนไข กำกับไว้ว่า วัตถุประสงค์เพื่อนำไปใช้ประกอบสัมมาชีพ ไม่เน้นการใช้จ่ายเพื่อการบริโภคไม่ไปเพิ่มหนี้สินครัวเรือนหรือนำไปใช้หมุนหนี้ (รีไฟแนนซ์) และส่งเสริมการกู้ยืมในรูปแบบรวมกลุ่ม (วิสาหกิจชุมชน) มากกว่าการกู้ยืมโดยปัจเจก

1.2 เร่งรัดการจ้างงานในชนบทอย่างมีเป้าหมายเชิงการลงทุนทางสังคม โดยผ่านกระทรวงมหาดไทย ตำบลละ 5 ล้าน รวม 35,000 ล้านบาท ซึ่งควรกำกับทิศทางให้เป็นไปในรูปแบบของการลงทุนด้านฐานทรัพยากรธรรมชาติ ด้านการซ่อมแซม แหล่งท่องเที่ยวทางวัฒนธรรมและด้าน โครงสร้างพื้นฐานที่จำเป็นทั่วไปของท้องถิ่น และเน้นการจ้างแรงงานในชุมชนท้องถิ่น

1.3 เร่งรัดการใช้จ่ายงบประมาณภาครัฐสำหรับ โครงการลงทุนขนาดเล็ก (วงเงินลงทุนไม่เกิน 1 ล้านบาท) ในงบประมาณประจำปี 2559 จำนวน 16,000 ล้านบาท ให้แล้วเสร็จภายในสามเดือนสุดท้ายของปี 2558 แม้ว่าในส่วนนี้จะเป็นการดำเนินงานโดยหน่วยราชการเอง ก็ควรมีการกำกับในเรื่องความประหยัด มีประสิทธิภาพและโปร่งใส เพื่อเป็นแบบอย่างและสร้างศรัทธาจากประชาชน

1.4 สนับสนุนเงินกู้ยืมดอกเบี้ยต่ำผ่านธนาคารออมสิน 100,000 ล้านบาท สำหรับภาคธุรกิจขนาดกลาง และขนาดเล็ก (SME) ในส่วนนี้เป็นภาระหน้าที่ของสถาบันการเงินและผู้ประกอบการจะต้องช่วยกันดูแล

1.5 ให้เทศบาล และ อบต. ที่มีที่ดินสาธารณะ นำที่ดินรกร้างว่างเปล่ามาทดลองจัดสรรเป็นที่ทำกินชั่วคราว ให้กับชาวบ้านยากจนและต้องการทำการเกษตร ทั่วประเทศรวม 1 ล้านไร่

1.6 รัฐบาลจัดให้มีกลไกและระบบส่งเสริมสนับสนุนความมั่นคงของชีวิตเกษตรกรและผู้ใ้แรงงาน สัมมาชีพชุมชน ระบบเศรษฐกิจฐานรากและวิสาหกิจเพื่อสังคมในระยะยาว โดยออกกฎหมายที่สำคัญตามข้อเสนอของสภาพัฒน์รูปแห่งชาติ อาทิ

- (ร่าง) พ.ร.ฎ. สัมมาชีพชุมชน พ.ศ.

- (ร่าง) พ.ร.บ. วิสาหกิจเพื่อสังคมพ.ศ.

- (ร่าง) พ.ร.บ. ธนาคารที่ดินพ.ศ.

- (ร่าง) พ.ร.บ. ส่งเสริมและพัฒนาระบบเกษตรพันธสัญญาที่เป็นธรรม พ.ศ.

- (ร่าง) พ.ร.บ. ว่าด้วยข้อสัญญาที่ไม่เป็นธรรม พ.ศ.

ยุทธศาสตร์ที่ 2 ยุทธศาสตร์ฐานทรัพยากรและพลังงานชุมชน

เป็นยุทธศาสตร์ที่มุ่งฟื้นฟูฐานทรัพยากรธรรมชาติอันเป็นสมบัติร่วมกันของคนไทยทุกคน รวมทั้งการสร้างระบบและเครือข่ายการดูแลรักษาและใช้ประโยชน์อย่างยั่งยืนและเป็นธรรม

ตัวอย่างมาตรการและโครงการรูปธรรม อาทิ

2.1 สนับสนุนงบประมาณแก่กระทรวงทรัพยากรธรรมชาติและสิ่งแวดล้อม มอบหมายให้กรมป่าไม้ และกรมอุทยาน สัตว์และพันธุ์พืชในวงเงินประมาณ 20,000 ล้านบาท เพื่อใช้ในการจ้างเกษตรกรผู้ทำกินในพื้นที่เขา หัว ไลน์ในพื้นที่เป้าหมาย 13 จังหวัดภาคเหนือ ให้ปลูกป่าในพื้นที่ทำการเกษตรของคนร้อยละ 10-20 ของเนื้อที่ทั้งหมด โดยกำหนดขอบเขตที่ชัดเจน ปลูกป่าและต้นไม้ยืนต้นให้เต็มพื้นที่ดังกล่าวและดูแลอย่างต่อเนื่อง 3-5 ปี เพิ่ม พื้นที่ป่า จำนวน 5 ล้านไร่ มีกระบวนการป้องกันไม่ให้เกิดไฟป่าหรือถูกทำลาย ถือเป็นการลงทุนทางทรัพยากรและสิ่งแวดล้อม เพิ่มทรัพยากรป่าต้นน้ำลำธารให้กับประเทศในระยะยาวและเป็นแหล่งอาหารและพลังงานของชุมชน

2.2 สนับสนุนให้อปท. นำเงินสะสมขององค์กรส่วนหนึ่งจำนวนประมาณ 50,000 ล้านบาท จ้างเกษตรกร ชุดบ่อและเก็บน้ำในไร่นาหรือฟาร์มของตน รวมทั้งการฟื้นฟูหรือขุดลอกคลองหนองบึงให้สามารถเก็บกักน้ำไว้ใช้ในฤดูแล้งและเป็นแก้มลิงชุมชนสำหรับพักน้ำในฤดูฝน โดยสร้างระบบฐานข้อมูลน้ำต้นทุนในการบริหารจัดการอย่าง ครบวงจรที่เชื่อมโยงกันเป็นเครือข่าย ทั้งในระดับลุ่มน้ำใหญ่และระดับลุ่มน้ำย่อย ภายใต้การปรึกษาแนะนำอย่างใกล้ชิดของหน่วยงานรัฐและเอกชนที่เกี่ยวข้องกับการจัดการน้ำทั้ง 30 หน่วยงานและคณะกรรมการลุ่มน้ำที่เกี่ยวข้อง

2.3 รัฐบาลสนับสนุนโครงการธนาคารต้นไม้ของ ธกส. ด้วยระบบทุนให้เปล่าหรือทุนสมทบ จำนวนประมาณ 20,000 ล้านบาท เพื่อสร้างแรงจูงใจให้ประชาชนในชนบทปลูกต้นไม้ยืนต้นที่หลากหลายในที่ดินของตน เป็นการออมต้นไม้ไว้สำหรับใช้สอยในวันเกษียณและเพิ่มแหล่งเก็บคาร์บอนและแหล่งพลังงานชุมชนสู้กับภาวะโลกร้อน

ยุทธศาสตร์ที่ 3 ยุทธศาสตร์สถาบันการเงินเพื่อเกษตรกรและผู้ใช้แรงงาน

เป็นยุทธศาสตร์ที่มุ่งพัฒนาระบบสถาบันการเงินเฉพาะสำหรับกลุ่มเกษตรกรและผู้ใช้แรงงาน ซึ่งส่วนใหญ่เป็นผู้มีรายได้น้อยและขาดโอกาสในการเข้าถึงแหล่งทุนและการพัฒนาศักยภาพ

ตัวอย่างมาตรการและโครงการรูปธรรม อาทิ

3.1 ผลักดันการจัดตั้งธนาคารแรงงานให้เป็นสถาบันการเงินเพื่อพัฒนาคุณภาพชีวิตของผู้ใช้แรงงาน ตามแนวทางของ (ร่าง) พ.ร.บ. ธนาคารแรงงาน พ.ศ. ที่ผ่านความเห็นชอบจากสภาปฏิรูปแห่งชาติแล้ว

3.2 เสริมสร้างระบบธรรมาภิบาลอย่างเข้มข้นสำหรับกองทุนหมู่บ้านและชุมชนเมืองที่เข้มแข็งที่สุดจำนวน 1,000 แห่ง เพื่อยกระดับเป็นสถาบันการเงินชุมชนท้องถิ่นในระดับตำบลโดยออกแบบการเชื่อมโยงกับระบบของธนาคารออมสิน และ ธกส. อย่างเหมาะสม

3.4 ส่งเสริมนวัตกรรมโครงการสินเชื่อขนาดจิ๋ว (nano-finance) สำหรับกลุ่มผู้ใช้แรงงานที่หลากหลายโดยผ่านสถาบันการเงินของรัฐ อาทิ รูปแบบธนาคารไปรษณีย์ของ ธกส. ฯลฯ

3.5 เสริมสร้างความเข้มแข็งของสถาบันการเงินของชุมชน เช่น กองทุนสวัสดิการชุมชนและกลุ่มออมทรัพย์ ของชุมชน ตามแนวทาง (ร่าง) พ.ร.บ. การเงินฐานราก พ.ศ. ตามข้อเสนอของสภาปฏิรูปแห่งชาติ

ยุทธศาสตร์ที่ 5 ยุทธศาสตร์สังคมเข้มแข็งและพลังพลเมือง

เป็นยุทธศาสตร์ที่มุ่งเสริมบทบาทของประชาชน พลเมืองและชุมชนท้องถิ่น ในการมีส่วนร่วมเป็นเจ้าของ และ ขับเคลื่อนเศรษฐกิจฐานรากและการพัฒนาประเทศและชุมชนท้องถิ่นอย่างยั่งยืน ในขณะที่เดียวกันกระบวนการทำกิจกรรมเพื่อส่วนรวมและการเรียนรู้ทางสาธารณะร่วมกันจะสร้างเสริมความเข้มแข็งเพิ่มขึ้น

ตัวอย่างมาตรการและโครงการรูปธรรม อาทิ

4.1 สร้างกิจกรรมและบรรยากาศความร่วมมือสานพลังระหว่างภาคประชาสังคม และภาคธุรกิจกับภาครัฐ (ประชารัฐ) ในการจัดการปัญหาเรื้อรังของสังคม อาทิ การฉกรรจ์ฟื้นฟูและดูแลรักษาคุณภาพน้ำและสุขภาพบุคคลอง ใน

เขตชุมชนเมืองอย่างต่อเนื่องจนบรรลุผลสำเร็จที่ชัดเจนและยั่งยืน โดยอาศัยเครือข่ายองค์กรชุมชนและภาคประชา สังคม เป็นแกนนำภาครัฐ ภาคธุรกิจและเทศบาลเป็นกำลังสนับสนุน

4.2 ให้มหาวิทยาลัยรัฐทุกแห่งประกาศตัวใช้ศักยภาพของสถาบันการศึกษา เข้าร่วมเป็นเจ้าภาพดูแล สนับสนุนการฟื้นฟูและพัฒนาชุมชนท้องถิ่น (เศรษฐกิจ สังคมและสิ่งแวดล้อม) ในลักษณะ “1 มหาวิทยาลัย 1 จังหวัด” โดยร่วมกับภาคประชาสังคมและภาคธุรกิจอย่างต่อเนื่องอย่างน้อย๑๐ปี หรือ จนบรรลุผลสำเร็จตาม เป้าหมายตัวชี้วัดที่ ชัดเจน

4.3 แปลงโฉม “กองทุนพัฒนาสตรีจังหวัด ” โดยยกระดับเป็น “กองทุนสตรีเพื่อพัฒนาทรัพยากรมนุษย์ และสัมมาชีพ ” และมอบหมายให้ท้องถิ่น(อบจ.และ/หรือ เทศบาล) เป็นเจ้าภาพหลัก ขยายกรอบภารกิจและบทบาท จากกองทุนพัฒนาสตรีเดิม ให้สามารถส่งเสริมสนับสนุน โครงการในเชิงนวัตกรรมสังคม ได้อย่างกว้างขวาง รวมทั้ง สนับสนุนในห้วงการผู้ประกอบการทางสังคมที่หลากหลาย (อาทิ NGO CSO) เข้ามาเสนอตัวในการดูแลกลุ่ม ประชากร ที่ยากจน ผู้ด้อยโอกาสและคนชายขอบ เพื่อพัฒนาศักยภาพทรัพยากรมนุษย์ให้กลุ่มเป้าหมายสามารถมี สัมมาชีพเป็น รายบุคคลหรือรายกลุ่มอย่างเป็นผลสัมฤทธิ์และเหมาะสม

4.4 สนับสนุนให้มีเวทีการมีส่วนร่วมในการพัฒนาท้องถิ่นและภูมิภาค ในรูปแบบสมัชชาพลเมืองระดับ อำเภอหรือระดับจังหวัด เพื่อเป็นกลไกในการติดตามและประเมินผลการขับเคลื่อนพลังประชารัฐทุกมาตรการ อย่าง เเกะตืด สร้างบรรยากาศการเป็นพลเมืองที่เอารู้อะกับบ้านเมืองและมีจิตสำนึกการเป็นอาสาสมัคร

ยุทธศาสตร์ที่ 5 ยุทธศาสตร์การสื่อสารเพื่อความเข้มแข็งของฐานราก

สื่อมวลชน สื่อสังคมและสื่อพื้นบ้านเป็นเครื่องมือสำคัญสำหรับการรับรู้ข่าวสารข้อมูล แลกเปลี่ยนเรียนรู้ การปลูกฝังคุณธรรม จริยธรรมและการกล่อมเกลாத่างสังคม สื่อจึงเป็นโรงเรียนขนาดใหญ่ที่ประชาชนพลเมือง สามารถ เข้าถึงและใช้ประโยชน์ในการเรียนรู้ตลอดเวลาในชีวิตประจำวัน

ยุทธศาสตร์นี้มุ่งส่งเสริมบทบาทของสื่อในการให้ความรู้ความเข้าใจต่อรอบแนวคิดเรื่องสัมมาชีพและ ปรัชญา เศรษฐกิจพอเพียง สร้างความตระหนัก วิชิตคิดและจิตสำนึกแบบใหม่ที่สร้างสรรค์และเป็นประโยชน์ต่อตนเอง และ ส่วนรวม

ตัวอย่างมาตรการและโครงการรูปธรรม อาทิ

5.1 ส่งเสริมบทบาทของการสื่อสารที่มีพลังในการสร้างแรงบันดาลใจ และเชื่อมโยงเครือข่ายการเรียนรู้ได้ อย่างกว้างขวาง โดยการสร้างความร่วมมือกับสื่อทุกประเภท และการใช้สื่อเครือข่ายสังคมอย่างมีประสิทธิภาพ

5.2 สื่อสารณรงค์เรื่องสัมมาชีพชุมชน เพื่อสร้างความเข้าใจ และเสริมทักษะการจัดการและการตลาด ผ่าน การ นำเสนอตัวอย่างกลุ่มอาชีพ และวิสาหกิจชุมชน และธุรกิจเพื่อสังคมที่ประสบความสำเร็จ

5.3 ขยายโอกาสด้านการตลาดของชุมชนผ่านกิจกรรมณรงค์และความร่วมมือกับภาค CSRของธุรกิจ ใหญ่ๆ เช่น กระตุ้นการท่องเที่ยวชุมชน ตลาดชุมชน ขยายช่องทางจัดจำหน่ายผลิตภัณฑ์ชุมชน ฯลฯ

5.4 ส่งเสริมเครือข่ายสื่อสังคมออนไลน์ เพื่อเปิดพื้นที่นำเสนอ แบ่งปันความคิดสร้างสรรค์ สร้างการมีส่วนร่วม และเชื่อมโยงเป็นเครือข่ายพลเมืองสร้างสรรค์เพื่อส่งเสริมความมั่นคงของชีวิตชุมชนฐานราก

5.5 สนับสนุนให้มีหลักสูตรพิเศษว่าด้วย “ชุมชนศึกษา” ทั้งในระดับโรงเรียนและมหาวิทยาลัย เพื่อพัฒนา ทักษะและปลูกฝังค่านิยมของการใช้ข้อมูลเพื่อการสื่อสารและส่งเสริมการดำรงชีวิต เช่น ให้นักเรียนนักศึกษา ได้ สํารวจ จัดทำฐานข้อมูลชุมชน ค้นหา “ต้นแบบ” ด้านสัมมาชีพ ด้านเศรษฐกิจพอเพียง ด้านคุณธรรม ความดีงาม หรือ ด้านความ เข้มแข็งอื่นๆ และสามารถจัดทำสื่อเผยแพร่ข้อมูล ได้อย่างสร้างสรรค์

(6) ประเทศไทย 4.0

ยุทธศาสตร์สำคัญภายใต้การนำของ พลเอก ประยุทธ์ จันทร์โอชา นายกรัฐมนตรีและหัวหน้าคณะรักษาการความสงบแห่งชาติ เน้นในเรื่องการพัฒนาสู่ความมั่นคง มั่งคั่ง และยั่งยืน ด้วยการสร้างความเข้มแข็งจากภายใน ขับเคลื่อนตามแนวคิด ปรัชญาเศรษฐกิจพอเพียง ผ่านกลไก ประชาธิปไตย



กลไกขับเคลื่อนความมั่งคั่งของประเทศไทย มีการเปลี่ยนแปลงมาโดยตลอดจาก “โมเดลประเทศไทย 1.0” ที่เน้นการขับเคลื่อนด้วยเกษตรกรรม พัฒนาไปสู่ “โมเดลประเทศไทย 2.0” ที่เน้นอุตสาหกรรมเบา และ “โมเดลประเทศไทย 3.0” ที่เน้นอุตสาหกรรมหนักตามลำดับ ซึ่งประเทศไทยในศตวรรษที่ 21 จะต้องเปลี่ยนผ่านจากโมเดลประเทศไทย 3.0 เป็น “โมเดลประเทศไทย 4.0” เพื่อพัฒนาประเทศให้ก้าวสู่การเป็นประเทศในโลกรุ่นหนึ่ง ปรับเปลี่ยนจากประเทศ “รายได้ปานกลาง” เป็นประเทศ “รายได้สูง” ปรับเปลี่ยนจากเศรษฐกิจที่ขับเคลื่อนด้วย “ประสิทธิภาพ” เป็นเศรษฐกิจที่ขับเคลื่อนด้วย “นวัตกรรม”

ประเทศไทย 4.0 เป็นความมุ่งมั่นที่ต้องการปรับเปลี่ยน โครงสร้างเศรษฐกิจไปสู่ Value-Based Economy หรือ เศรษฐกิจที่ขับเคลื่อนด้วยนวัตกรรม นั้นหมายถึง การขับเคลื่อนให้เกิดการเปลี่ยนแปลงอย่างน้อย 3 มิติสำคัญ คือ

1. เปลี่ยนจากการผลิตสินค้าโภคภัณฑ์ ไปสู่สินค้าเชิงนวัตกรรม
2. เปลี่ยนจากการขับเคลื่อนประเทศด้วยภาคอุตสาหกรรมไปสู่การขับเคลื่อนประเทศด้วยเทคโนโลยี ความคิดสร้างสรรค์และนวัตกรรม

3. เปลี่ยนจากการเน้นภาคผลิตสินค้า ไปสู่การเน้นภาคบริการมากขึ้น

ประเทศไทย 4.0 จึงเป็นการเปลี่ยนผ่านทั้งระบบใน 4 องค์ประกอบสำคัญ ดังนี้

1. เปลี่ยนจากการเกษตรแบบดั้งเดิม (Traditional Farming) ในปัจจุบัน ไปสู่การเกษตรสมัยใหม่ที่เน้นการบริหารจัดการและเทคโนโลยี (Smart Farming) โดยเกษตรกรต้องร่ำรวยขึ้น และเป็นเกษตรกรแบบเป็นผู้ประกอบการ
2. เปลี่ยนจาก Traditional SMEs หรือ SMEs ที่มีอยู่ที่รัฐต้องให้ความช่วยเหลืออยู่ตลอดเวลา ไปสู่การเป็น Smart Enterprises และ Startup ที่มีศักยภาพสูง

3. เปลี่ยนจาก Traditional Services ซึ่งมีการสร้างมูลค่าค่อนข้างต่ำ ไปสู่ High Value Services

4. เปลี่ยนจากแรงงานทักษะต่ำไปสู่แรงงานที่มีความรู้ ความเชี่ยวชาญ และทักษะสูง

ประเทศไทย 4.0 ขับเคลื่อนเศรษฐกิจด้วยนวัตกรรม เป็นการพัฒนาเครื่องยนต์เพื่อขับเคลื่อนการเติบโตทางเศรษฐกิจชุดใหม่ (New Engines of Growth) ด้วยการแปลง ความได้เปรียบเชิงเปรียบเทียบ ของประเทศที่มีอยู่ 2 ด้าน คือ

ความหลากหลายทางชีวภาพ และความหลากหลายเชิงวัฒนธรรม ให้เป็นความได้เปรียบในเชิงแข่งขัน โดยการเติมเต็มด้วยวิทยาการ ความคิดสร้างสรรค์ นวัตกรรม วิทยาศาสตร์ เทคโนโลยี และการวิจัยและพัฒนา แล้วต่อยอดความได้เปรียบเชิงเปรียบเทียบ เป็น 5 กลุ่มเทคโนโลยีและอุตสาหกรรมเป้าหมาย ประกอบด้วย

1. กลุ่มอาหาร เกษตร และเทคโนโลยีชีวภาพ (Food, Agriculture & Bio-Tech)
2. กลุ่มสาธารณสุข สุขภาพ และเทคโนโลยีทางการแพทย์ (Health, Wellness & Bio-Med)
3. กลุ่มเครื่องมืออุปกรณ์อัจฉริยะ หุ่นยนต์ และระบบเครื่องกลที่ใช้ระบบอิเล็กทรอนิกส์ควบคุม (Smart Devices, Robotics & Mechatronics)
4. กลุ่มดิจิทัล เทคโนโลยีอินเทอร์เน็ตที่เชื่อมต่อและบังคับอุปกรณ์ต่างๆ ปัญญาประดิษฐ์และเทคโนโลยีสมองกลฝังตัว (Digital, IoT, Artificial Intelligence & Embedded Technology)
5. กลุ่มอุตสาหกรรมสร้างสรรค์ วัฒนธรรม และบริการที่มีมูลค่าสูง (Creative, Culture & High Value Services)

ทั้ง 5 กลุ่มเทคโนโลยีและอุตสาหกรรมเป้าหมาย จะเป็นแพลตฟอร์มในการสร้าง New Startups ต่าง ๆ มากมาย เช่น เทคโนโลยีการเกษตร เทคโนโลยีอาหาร ในกลุ่มที่ 1 เทคโนโลยีสุขภาพ เทคโนโลยีการแพทย์สปลาในกลุ่มที่ 2 เทคโนโลยีหุ่นยนต์ ในกลุ่มที่ 3 เทคโนโลยีด้านการเงิน อุปกรณ์เชื่อมต่อออนไลน์โดยไม่ต้องใช้คน เทคโนโลยีการศึกษา อี-มาร์เก็ตเพลส (E-Marketplace) อี-คอมเมิร์ซ (E-Commerce) ในกลุ่มที่ 4 เทคโนโลยีการออกแบบ ธุรกิจไลฟ์สไตล์ เทคโนโลยีการท่องเที่ยว การเพิ่มประสิทธิภาพการบริการ ในกลุ่มที่ 5

ประเทศไทย 4.0 จึงเป็นการทักทอเชื่อมโยงเทคโนโลยีหลักที่ต้นน้ำ เพื่อสร้างความเข้มแข็งแกร่งให้กับอุตสาหกรรมเป้าหมายที่อยู่กลางน้ำ และ Startups ต่างๆ ที่อยู่ปลายน้ำ โดยใช้พลังประชารัฐ ในการขับเคลื่อน ผู้มีส่วนร่วมหลัก จะประกอบด้วย ภาคเอกชน ภาคการเงิน การธนาคาร มหาวิทยาลัย และสถาบันวิจัยต่างๆ โดยเน้นตามความถนัดและจุดเด่นของแต่ละองค์กร และมีภาครัฐเป็นตัวสนับสนุน

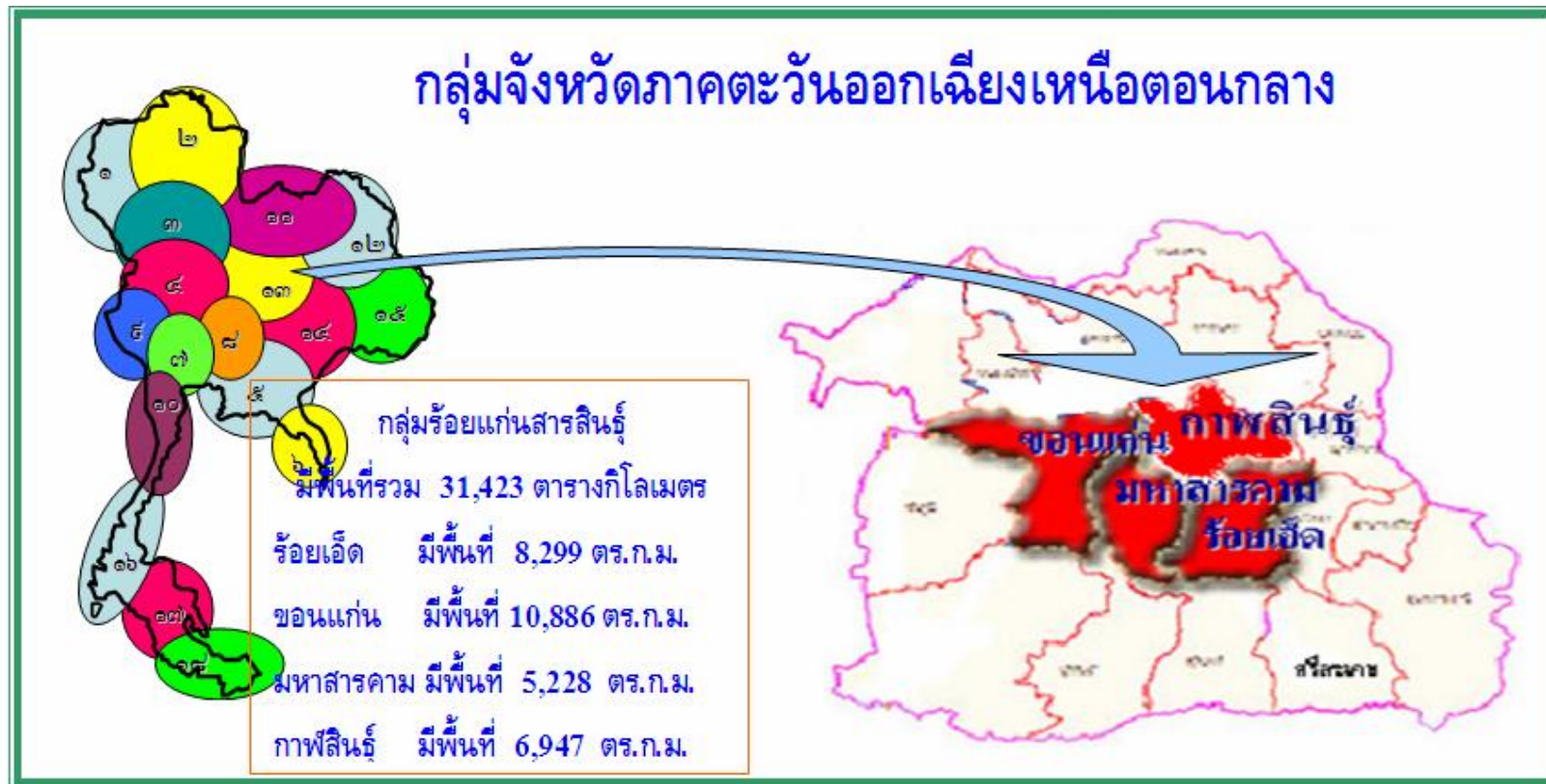
กล่าวโดยสรุป กระบวนทัศน์ในการพัฒนาประเทศไทยภายใต้ ประเทศไทย 4.0 มี 3 ประเด็นที่สำคัญ

1. เป็นจุดเริ่มต้นของยุทธศาสตร์ชาติ 20 ปี ในการขับเคลื่อนไปสู่การเป็นประเทศที่มั่นคง มั่งคั่ง และยั่งยืนอย่างเป็นรูปธรรม
2. เป็น Reform in Action ที่มีการผลักดันการปฏิรูปโครงสร้างเศรษฐกิจ การปฏิรูปการวิจัยและการพัฒนา และการปฏิรูปการศึกษาไปพร้อมๆ กัน
3. เป็นการผนึกกำลังของทุกภาคส่วนภายใต้แนวคิด ประชาธิปไตย โดยเป็นประชาธิปไตยที่ผนึกกับเครือข่ายพันธมิตรทางธุรกิจ การวิจัยพัฒนา และบุคลากรระดับโลก ภายใต้หลักปรัชญาเศรษฐกิจพอเพียงของการ รู้จักเติม รู้จักพอ และรู้จักปัน

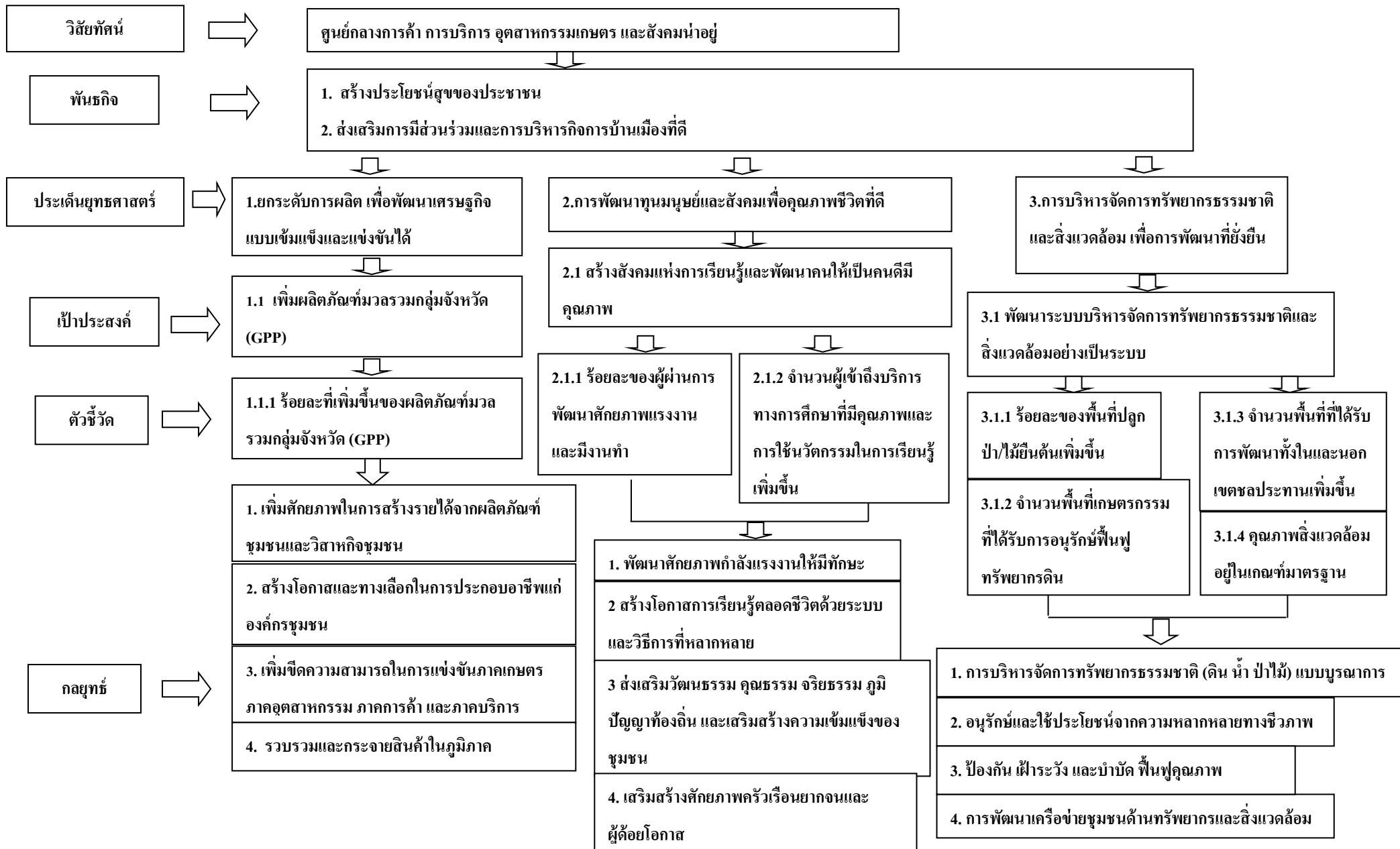
(7) ยุทธศาสตร์การพัฒนากลุ่มจังหวัด

กลุ่มจังหวัด “ร้อยเอ็ด – ขอนแก่น – มหาสารคาม - กาฬสินธุ์” หรือกลุ่ม “ร้อยแก่นสารสินธุ์” เป็นกลุ่มจังหวัดภาคตะวันออกเฉียงเหนือตอนกลาง มีพื้นที่รวมกันประมาณ 31,423 ตารางกิโลเมตร (19,639,296 ไร่) คิดเป็นร้อยละ 18.6 ของพื้นที่ทั้งหมดของภาคตะวันออกเฉียงเหนือมีลักษณะภูมิประเทศเป็นที่ราบ มีภูเขาเตี้ยสลับทางด้านทิศเหนือของร้อยเอ็ด และขอนแก่น และด้านทิศตะวันออกของจังหวัดกาฬสินธุ์มีเทือกเขาภูพาน

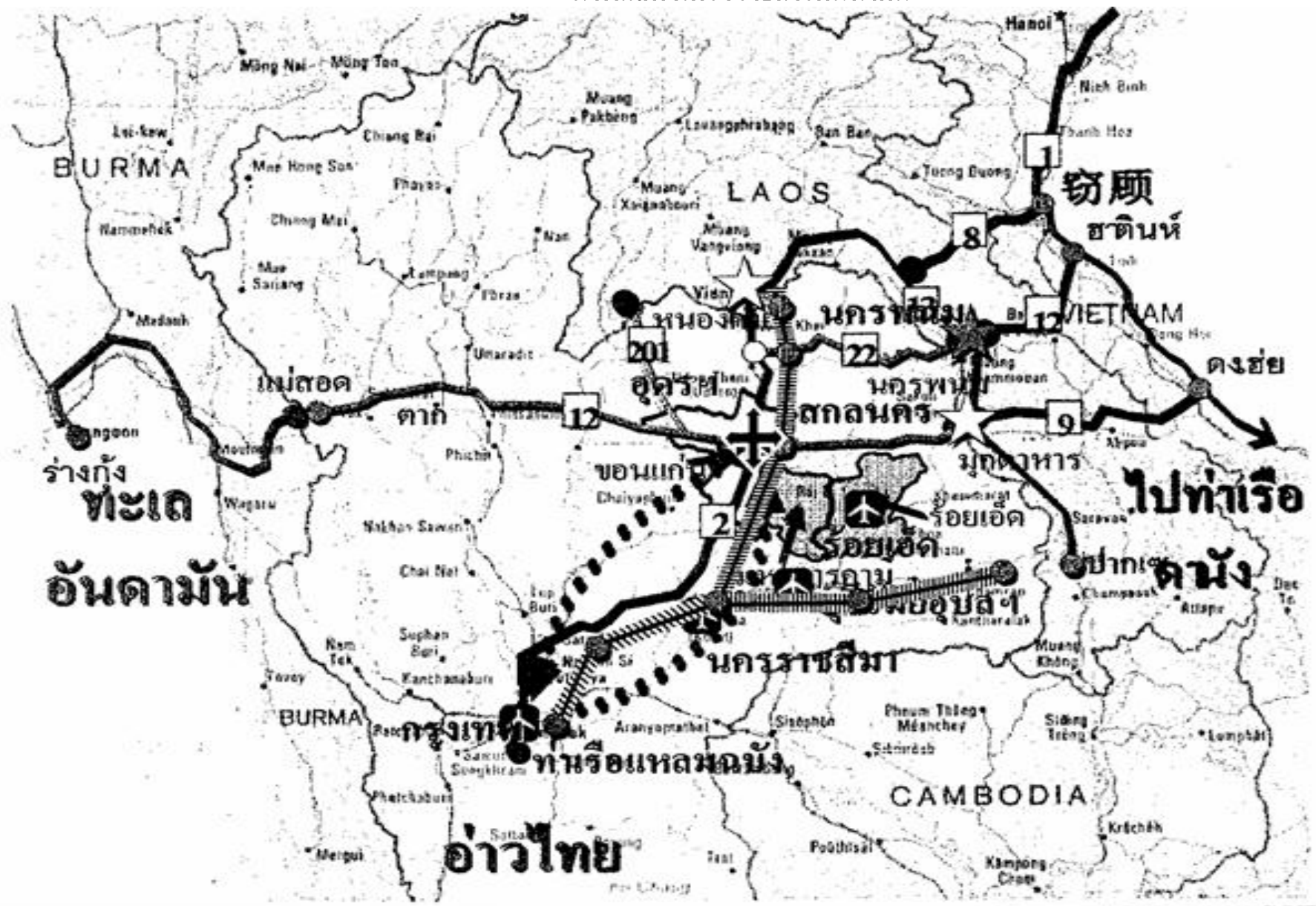
ภาพแสดงที่ตั้งกลุ่มจังหวัด “ร้อยแก่นสารสินธุ์”



แผนผัง : แผนยุทธศาสตร์กลุ่มจังหวัด “ร้อยแก่นสารสินธุ์”



ภาพแสดงโครงข่ายการคมนาคม



(8) แผนพัฒนาจังหวัดขอนแก่น พ.ศ. 2558 - 2561 ฉบับปรับปรุง

วิสัยทัศน์ : ขอนแก่นเมืองน่าอยู่ ศูนย์กลางเชื่อมโยงการค้า การลงทุน และการบริการของกลุ่มประเทศ
อนุภูมิภาคลุ่มน้ำโขง

พันธกิจ

1. เสริมสร้างชุมชนให้เข้มแข็ง พลเมืองมีความสุข
2. พัฒนาให้เป็นเมืองน่าอยู่และเป็นต้นแบบของการพัฒนาและการบริหารงานจังหวัดแบบบูรณาการ
3. พัฒนาให้เป็นศูนย์กลางของอนุภูมิภาคลุ่มน้ำโขงทั้งด้านเศรษฐกิจ การคมนาคม และทรัพยากรมนุษย์ เพื่อมุ่งสู่การเป็นมหานครแห่งอาเซียน

เป้าประสงค์ (OBJECTIVE)

1. อัตราการเจริญเติบโตทางด้านเศรษฐกิจเพิ่มขึ้น และมีเสถียรภาพ
2. ยกระดับคุณภาพชีวิตของประชาชน และสร้างความมั่นคงทางสังคม
3. อนุรักษ์ฟื้นฟู ทรัพยากรธรรมชาติและสิ่งแวดล้อม และเสริมสร้างความเข้มแข็งในการบริหารจัดการ

อย่างยั่งยืน

4. ยกระดับการค้า การลงทุน และการบริการให้มีการเชื่อมโยงกับกลุ่มประเทศอนุภูมิภาคลุ่มน้ำโขง และ

อาเซียน

ประเด็นยุทธศาสตร์

ยุทธศาสตร์ที่ 1 : การพัฒนาเศรษฐกิจให้มีความมั่นคงและมีความสามารถทางการแข่งขัน

ยุทธศาสตร์ที่ 2 : การพัฒนาคุณภาพคนและสังคมที่มีคุณภาพ

ยุทธศาสตร์ที่ 3 : การบริหารจัดการทรัพยากรธรรมชาติและสิ่งแวดล้อมเพื่อการพัฒนาที่ยั่งยืน

ยุทธศาสตร์ที่ 4 : การเสริมสร้างความมั่นคง และความปลอดภัยในชีวิตและทรัพย์สิน

ยุทธศาสตร์ที่ 5 : การเพิ่มศักยภาพของเมืองเพื่อเชื่อมโยงโอกาสจากกลุ่มประเทศอนุภูมิภาคลุ่มน้ำ

โขง และอาเซียน

ยุทธศาสตร์ที่ 6 : การพัฒนาการบริหารภาครัฐ

(9) กรอบยุทธศาสตร์การพัฒนาขององค์กรปกครองส่วนท้องถิ่น ในเขตจังหวัดขอนแก่น (พ.ศ.2560-2564)

วิสัยทัศน์

“ขอนแก่นเมืองน่าอยู่ ชุมชนเข้มแข็ง เป็นศูนย์กลางการเรียนรู้ และเมืองหลักเศรษฐกิจ
ของภาคตะวันออกเฉียงเหนือ”

พันธกิจ

1. เสริมสร้างชุมชนให้เข้มแข็งและพัฒนาให้เป็นเมืองที่น่าอยู่อย่างยั่งยืน
2. พัฒนาคอนให้มีคุณภาพ มีทักษะในวิชาชีพ มีคุณธรรม และจริยธรรม
3. จัดการศึกษาในและนอกระบบให้ได้มาตรฐาน และสร้างสังคมแห่งการเรียนรู้
4. สร้างเศรษฐกิจฐานรากให้เข้มแข็งและแข่งขันได้ โดยเชื่อมโยงการค้า การลงทุน การบริการ และการท่องเที่ยว
5. พัฒนาโครงข่ายระบบการคมนาคมขนส่ง ระบบบริการสาธารณะ และเครือข่ายการป้องกันและบรรเทาสาธารณภัยให้มีประสิทธิภาพ และได้มาตรฐาน

6. บริหารจัดการทรัพยากรธรรมชาติและสิ่งแวดล้อมให้เกิดประโยชน์ มีความสมดุล และเกิดประสิทธิภาพอย่างยั่งยืน
7. สืบสายวัฒนธรรม ขนบธรรมเนียมประเพณีที่ดีงามของท้องถิ่นให้คงอยู่ ส่งเสริมการท่องเที่ยวของชุมชนที่เป็นเอกลักษณ์ท้องถิ่น

ประเด็นยุทธศาสตร์

ยุทธศาสตร์ที่ 1 การพัฒนาเมืองและชุมชน

ยุทธศาสตร์ที่ 2 การพัฒนาโครงสร้างพื้นฐาน

ยุทธศาสตร์ที่ 3 การพัฒนาการศึกษาและศักยภาพพลเมือง

ยุทธศาสตร์ที่ 4 การบริหารจัดการทรัพยากรธรรมชาติและสิ่งแวดล้อมเพื่อการพัฒนาอย่างยั่งยืน

ยุทธศาสตร์ที่ 5 การพัฒนาการเกษตรอย่างยั่งยืน

ยุทธศาสตร์ที่ 6 การเสริมสร้างสุขภาวะ

ยุทธศาสตร์ที่ 7 การสร้างเสริมทุนทางสังคมให้เข้มแข็งและพัฒนาเศรษฐกิจชุมชนเพื่อการแข่งขัน ภายใต้อำนาจ

ปรัชญาเศรษฐกิจพอเพียง

ยุทธศาสตร์ที่ 8 การพัฒนาการบริหารภาครัฐ ภายใต้อำนาจหลักธรรมาภิบาล

ประเด็นยุทธศาสตร์และแนวทางการพัฒนา

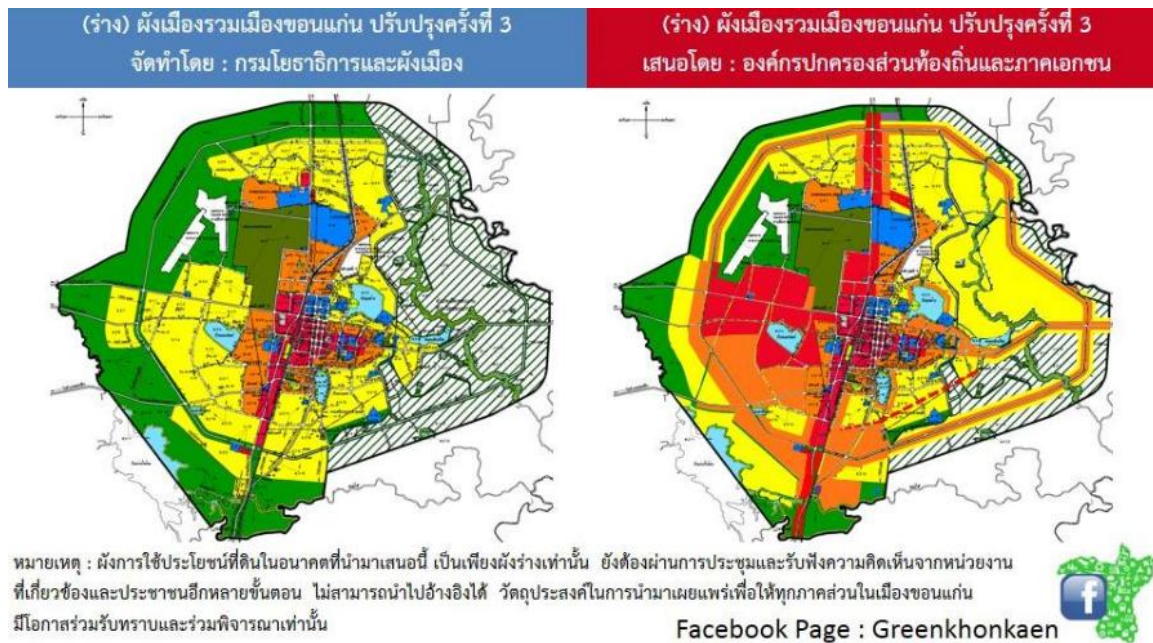
ประเด็นยุทธศาสตร์	แนวทางการพัฒนา
<p>ยุทธศาสตร์ที่ 1 การพัฒนาเมืองและชุมชน</p>	<p>1.1 พัฒนาระบบสาธารณูปโภค สาธารณูปการ ชุมชนเมือง และชนบทอย่างทั่วถึง และเป็นระบบ</p> <p>1.2 พัฒนาเพิ่มประสิทธิภาพระบบเครือข่ายการป้องกันและบรรเทาสาธารณภัยในท้องถิ่นให้มีประสิทธิภาพได้มาตรฐาน</p> <p>1.3 พัฒนา ส่งเสริม และสนับสนุนระบบการรักษาความปลอดภัยในเขตเมืองและชุมชนแบบมีส่วนร่วม</p> <p>1.3 ส่งเสริม สนับสนุนการป้องกันและแก้ไขปัญหาเสาพืดและอบายมุขอย่างเป็นระบบ ครบวงจร</p> <p>1.4 สร้างวินัยประชาชน และความร่วมมือในการดูแลความเป็นระเบียบชุมชน การจราจร และการลดอุบัติเหตุ</p>
<p>ยุทธศาสตร์ที่ 2 การพัฒนาโครงสร้างพื้นฐาน</p>	<p>2.1 โครงสร้างพื้นฐานเส้นทางคมนาคมขนส่งให้ได้มาตรฐานและทั่วถึง</p> <p>2.2 พัฒนาระบบการให้บริการขนส่งมวลชนให้ได้มาตรฐาน สะดวก สะอาดและปลอดภัย</p> <p>2.3 พัฒนาจังหวัดเพื่อรองรับการเปลี่ยนแปลงในการเข้าสู่ประชาคมเศรษฐกิจอาเซียน และเป็นศูนย์กลางการพัฒนาในด้านต่างๆ อย่างสมดุล</p> <p>2.4 พัฒนาพื้นที่สีเขียวและปรับปรุงภูมิทัศน์ที่สวยงามเหมาะสม</p>

ประเด็นยุทธศาสตร์	แนวทางการพัฒนา
	<p>2.5 สนับสนุนชุมชน หน่วยงาน ผู้ประกอบการในการพัฒนาระบบสุขภาพ และรักษาความสะอาดของครอบครัว ชุมชน (ถังดักไขมัน บึงประดิษฐ์ ตลาดทางระบาย การกำจัดของเสีย)</p>
<p>ยุทธศาสตร์ที่ 3 การพัฒนาการศึกษาและศักยภาพพลเมือง</p>	<p>3.1 ส่งเสริมและพัฒนาคุณภาพการศึกษาขั้นพื้นฐานในระบบให้ได้มาตรฐานและสนับสนุนให้ผู้เรียนได้รับการพัฒนาเต็มศักยภาพ</p> <p>3.2 เพิ่มโอกาสทางการศึกษานอกระบบและการศึกษาตามอัธยาศัยสำหรับประชาชนทุกเพศวัยอย่างทั่วถึงและมีคุณภาพ</p> <p>3.3 พัฒนา ส่งเสริม และสนับสนุนการกีฬาขั้นพื้นฐานสู่ความเป็นเลิศและมุ่งสู่กีฬามืออาชีพ และการกีฬานันทนาการเพื่อออกกำลังกาย</p> <p>3.4 ส่งเสริม สนับสนุนและพัฒนากีฬาอาชีพ/ทักษะฝีมือ ที่เหมาะสมตรงศักยภาพของประชาชน</p> <p>3.5 ส่งเสริมและปลูกฝังค่านิยมหลัก ๑๒ ประการ</p> <p>3.6 เพิ่มพื้นที่สร้างสรรค์แก่เด็กและเยาวชน กิจกรรมอาสาเพื่อการใช้ทักษะชีวิตที่ดี เห็นคุณค่าตนเองและสังคม</p> <p>3.7 ส่งเสริมกระบวนการพัฒนาประชาธิปไตยในชุมชนท้องถิ่นและยกระดับทักษะประชาชนในการเป็นผู้นำการเปลี่ยนแปลง</p>
<p>ยุทธศาสตร์ที่ 4 การบริหารจัดการทรัพยากรธรรมชาติและสิ่งแวดล้อมเพื่อการพัฒนาอย่างยั่งยืน</p>	<p>4.1 บริหารจัดการ อนุรักษ์ พื้นฟูทรัพยากรธรรมชาติและสิ่งแวดล้อมแบบบูรณาการและยั่งยืน</p> <p>4.2 อนุรักษ์ พื้นฟู และเพิ่มพื้นที่ป่า ป่าชุมชนและป่าต้นน้ำลำธารให้เกิดความอุดมสมบูรณ์</p> <p>4.3 พัฒนาพื้นฟูแหล่งน้ำ แหล่งน้ำใต้ดินและการบริหารจัดการน้ำอย่างเป็นระบบ และมีประสิทธิภาพโดยประชาชนมีส่วนร่วม</p> <p>4.4 เพิ่มประสิทธิภาพการจัดการขยะชุมชนสิ่งปฏิกูลและน้ำเสีย</p> <p>4.5 สร้างสังคมและพลเมืองที่เป็นมิตรกับสิ่งแวดล้อม</p> <p>4.6 ส่งเสริมการใช้พลังงานทางเลือก โซลาร์ฟาร์ม</p> <p>4.7 พัฒนาด้านแบบกิจกรรม/สาธิต แนวทางการใช้พลังงานทางเลือกใน อปท. ตามศักยภาพ</p>
<p>ยุทธศาสตร์ที่ 5 การพัฒนาการเกษตรอย่างยั่งยืน</p>	<p>5.1 พัฒนาส่งเสริมการเกษตรตามหลักปรัชญาเศรษฐกิจพอเพียง</p> <p>5.2 เพิ่มประสิทธิภาพการผลิตและสร้างมูลค่าเพิ่มให้ภาคเกษตร</p> <p>5.3 ยกระดับคุณภาพการผลิตพืชอาหารที่ปลอดภัย (Food Safety) และสนับสนุนการเกษตรอินทรีย์เพื่อภาวะสุขภาพ</p>

ประเด็นยุทธศาสตร์	แนวทางการพัฒนา
	<p>5.4 สนับสนุนการพัฒนา รูปแบบการถ่ายทอดเทคโนโลยี การเกษตรที่เหมาะสมและนวัตกรรมในพื้นที่</p> <p>5.5 ส่งเสริมการพัฒนาแหล่งเรียนรู้ และต้นแบบเศรษฐกิจพอเพียงที่สอดคล้องกับพื้นที่</p>
<p>ยุทธศาสตร์ที่ 6 การเสริมสร้างสุขภาวะ</p>	<p>6.1 พัฒนาระบบบริการด้านสาธารณสุขให้มีคุณภาพ และเข้าถึงได้อย่างทั่วถึงเท่าเทียมในระดับปฐมภูมิ</p> <p>6.2 พัฒนาระบบบริการทางสังคมให้มีคุณภาพและเข้าถึงได้อย่างทั่วถึงเท่าเทียม</p> <p>6.3 สนับสนุนการฟื้นฟูการแพทย์แผนไทย และแพทย์ทางเลือกตามความเหมาะสมและเชื่อมโยงกับการดูแลสุขภาพ</p> <p>6.4 สนับสนุนการปฏิบัติงานของอาสาสมัครสาธารณสุข มูลฐาน (อสม.) และพัฒนารูปแบบการบริการประชาชน</p> <p>6.5 เฝ้าระวัง ป้องกัน โรคติดต่อ โรคอุบัติใหม่และการแพร่ระบาดในพื้นที่ และพัฒนาระบบการส่งต่อร่วมกับหน่วยบริการที่มีคุณภาพ</p>
<p>ยุทธศาสตร์ที่ 7 การสร้างเสริมทุนทางสังคมให้เข้มแข็ง และพัฒนาเศรษฐกิจชุมชนเพื่อการแข่งขันภายใต้หลักปรัชญาเศรษฐกิจพอเพียง</p>	<p>7.1 เสริมสร้างค่านิยม คุณธรรม จริยธรรม จิตสาธารณะ และวัฒนธรรมที่ดีงามแก่เด็กและเยาวชน</p> <p>7.2 อนุรักษ์ สืบสายทำนุบำรุงศาสนา ศิลปวัฒนธรรม ขนบธรรมเนียมประเพณีและภูมิปัญญา ท้องถิ่น</p> <p>7.3 พัฒนาและส่งเสริมเครือข่ายวิสาหกิจชุมชนให้เข้มแข็งและสามารถแข่งขันได้</p> <p>7.4 พัฒนา ส่งเสริม การพาณิชย์ การลงทุนและการท่องเที่ยว</p> <p>7.5 ส่งเสริม สนับสนุนกระบวนการเรียนรู้ และการนำหลักปรัชญาเศรษฐกิจพอเพียงไปใช้ในการประกอบอาชีพ</p>
<p>ยุทธศาสตร์ที่ 8 การพัฒนาการบริหารภาครัฐภายใต้หลักธรรมาภิบาล</p>	<p>8.1 ส่งเสริมการกระจายอำนาจให้แก่ภาคประชาชน</p> <p>8.2 ส่งเสริม สนับสนุนและพัฒนาระบบเทคโนโลยีสารสนเทศและนวัตกรรมใหม่ในการปฏิบัติงานและบริการประชาชนอย่างต่อเนื่อง</p> <p>8.3 พัฒนาขีดสมรรถนะของบุคลากรให้เพิ่มขึ้นและพร้อมรับการเปลี่ยนแปลง</p> <p>8.4 ส่งเสริมการมีส่วนร่วมและการสร้างเครือข่ายของภาคประชาชน</p> <p>8.5 พัฒนาระบบข้อมูลข่าวสารและความโปร่งใส ส่งเสริมให้ประชาชนมีส่วนร่วมในการประเมินผลกระทบบจากการพัฒนาในท้องถิ่น</p>

3.1.2 การใช้ผังเมืองรวมในการกำหนดแนวทางการพัฒนา

ผังเมืองรวมเมืองขอนแก่น ครอบคลุมพื้นที่ตำบลบ้านคือ ตำบลสำราญ ตำบลศิลา ตำบลแดงใหญ่ ตำบลในเมือง ตำบลบ้านเป็ด ตำบลบึงเนียม ตำบลพระลับ ตำบลเมืองเก่า ตำบลบ้านหว้า และตำบลท่าพระ อำเภอเมืองขอนแก่น ผังเมืองรวมเมืองขอนแก่น ฉบับที่ 432 (พ.ศ.2542) ได้สิ้นสุดระยะเวลาการใช้บังคับ ผังเมืองรวมเมืองขอนแก่นฉบับใหม่ อยู่ในระหว่างปรับปรุงผัง ขั้นตอนดำเนินงานตามกฎหมายอยู่ในขั้นตอนที่ 5 ประชุมคณะกรรมการผังเมือง (พิจารณาผังเมืองรวม)



3.1.3 การพัฒนาตามนโยบายของผู้บริหารท้องถิ่น

แผนยุทธศาสตร์การพัฒนาเทศบาลนครขอนแก่นเป็นแผนพัฒนาเศรษฐกิจและสังคมที่กำหนดยุทธศาสตร์และแนวทางการพัฒนาของเทศบาลนครขอนแก่น ซึ่งแสดงถึงวิสัยทัศน์ พันธกิจ และจุดมุ่งหมายเพื่อการพัฒนาในอนาคต โดยนำหลักการและแนวคิดที่สอดคล้องกับ นโยบายรัฐบาล แผนพัฒนาเศรษฐกิจและสังคมแห่งชาติ แผนพัฒนาภูมิภาค จังหวัด และนโยบายในการพัฒนาท้องถิ่นมาประกอบกับปัจจัยสำคัญ คือ ศักยภาพและปัญหา/ความต้องการของประชาชนในท้องถิ่นด้วย

คำแถลงนโยบายนายกเทศมนตรีนครขอนแก่น ของนายธีระศักดิ์ ฑีฆายุพันธุ์นายกเทศมนตรีนครขอนแก่น เสนอต่อสภาเทศบาลนครขอนแก่น วันที่ 21 กันยายนพ.ศ.2555 ณ ห้องประชุมนครเป็งจาล เพื่อเป็นกรอบหรือแนวทางในการพัฒนาเทศบาลนครขอนแก่นให้เจริญก้าวหน้าในทุก ๆ ด้านมุ่ง “พัฒนาเมืองสู่สากล สร้างสังคมแห่งความสุข” ตามวิสัยทัศน์ของเทศบาลนครขอนแก่น

ด้วย “ศรัทธาในภาคประชาชน เชื่อมมั่นในพลังท้องถิ่น เชื่อมโยงสู่สากล” เทศบาลนครขอนแก่น ได้พัฒนาเมืองอย่างต่อเนื่อง โดยการวางรากฐานของการพัฒนาเมืองสู่ความเป็นเมืองน่าอยู่ก่อเกิดศักยภาพที่โดดเด่นในการเป็นศูนย์กลางทางด้านต่าง ๆ ในระดับภูมิภาคมาโดยตลอด ทั้งด้านการเป็นศูนย์กลางด้านการศึกษา ด้านการแพทย์ ด้านการคมนาคมขนส่ง และด้านการท่องเที่ยว รวมถึงการแสดงศักยภาพของนครแห่งกิจกรรมในเทศกาลสำคัญต่างๆ อย่างสม่ำเสมอ นอกจากนี้ยังเป็นທີ່ประจักษ์ในการเป็นผู้นำการบริหารการปกครองท้องถิ่นด้วยรางวัลต่างๆ ทั้งในระดับประเทศและระดับนานาชาติ ที่การันตีการทำงานของนครขอนแก่นอย่างต่อเนื่อง อันเป็นหลักประกัน ที่แสดงถึงความมั่นใจและเห็นความสำคัญในการกระจายอำนาจคืนกลับสู่ภาคประชาชนอย่างแท้จริง เพื่อสร้างสรรค์พลังชุมชนท้องถิ่นอย่างไม่หยุดนิ่ง สร้างจิตสำนึกของคนในสังคมเข้ามามีส่วนร่วมและการสร้างความรู้สึกรักความเป็นเจ้าของเมือง

ร่วมกันในบริบทต่าง ๆ อาทิ การดูแลการจัดการสาธารณูปโภคสิ่งแวดล้อม การมีส่วนร่วมจัดการศึกษาทั้งในระบบและนอกระบบ การมีส่วนร่วมในการดูแลสุขภาพของประชาชนในชุมชน พัฒนาสู่ความเป็นเมืองน่าอยู่ การประยุกต์วัฒนธรรมประเพณีท้องถิ่นให้สอดคล้องกับยุคสมัย โดยผ่านกิจกรรมโครงการต่างๆ ตลอดจนแนวโน้มนำการพัฒนาเมืองยุคใหม่จะมีความซับซ้อนและเปลี่ยนแปลงอย่างรวดเร็วโดยเฉพาะในปี 2558 ประเทศไทยจะเข้าสู่ประชาคมเศรษฐกิจอาเซียน หรือ AEC ดังนั้น จะส่งผลกระทบต่อทั้งทางบวกและลบต่อเศรษฐกิจและสังคมเมืองขอนแก่น มีผลกระทบต่อบุคคลและชุมชนทั้งทางตรงและทางอ้อมอย่างหลีกเลี่ยงไม่ได้ การจัดเตรียมความพร้อมของนครขอนแก่น คือ การเตรียมคนและชุมชนท้องถิ่นควบคู่ไปกับการจัดเตรียมโครงสร้างพื้นฐานและระบบต่างๆ ให้นครขอนแก่น เท่าทันและทัดเทียมกับการเปลี่ยนผ่านครั้งสำคัญที่สุดอีกครั้งของประเทศ ด้วยการเรียนรู้ถึงการแบ่งปันมากกว่าการแข่งขัน เพื่อความสมดุลในการพัฒนาเศรษฐกิจและสิ่งแวดล้อม อันจะนำไปสู่ชุมชนท้องถิ่นและสังคมแห่งความสุข เป็นเป้าหมายสำคัญจึงกำหนดนโยบายในการขับเคลื่อนการพัฒนาเมือง ด้วยวิสัยทัศน์“พัฒนาเมืองสู่สากล สร้างสังคมแห่งความสุข”ภายใต้ 4 นโยบายหลัก ดังนี้

1. นโยบายด้าน : เพิ่มขีดความสามารถขององค์กรในการบริหารงานท้องถิ่นอย่างมีส่วนร่วม

เป็นนโยบายที่ยึดหลักการบริหารงานภายใต้การปกครองระบอบประชาธิปไตย โดยมีพระมหากษัตริย์ทรงเป็นองค์พระประมุข น้อมนำหลักการบริหารกิจการบ้านเมืองที่ดี อาศัยหลักธรรมาภิบาลมาใช้ในการบริหารกิจการเทศบาล อย่างมีประสิทธิภาพ รวดเร็ว เท่าเทียมทั่วถึงและเป็นธรรม สามารถตอบสนองต่อความต้องการของประชาชน ด้วยความซื่อสัตย์ สุจริต โปร่งใส สามารถตรวจสอบได้ โดยมีแนวทางการดำเนินนโยบาย ดังนี้

1.1 การพัฒนาองค์กรเทศบาลนครขอนแก่น ให้เป็นองค์กรธรรมาภิบาลบริหารงานด้วยความซื่อสัตย์ สุจริต โปร่งใส คุ่มค่า เป็นธรรม ตรวจสอบได้ ตลอดจนการพัฒนาระบบการทำงานของหน่วยงานต่าง ๆ ในองค์กร ให้กระชับ รวดเร็ว และมีประสิทธิภาพ พร้อมเป็นหน่วยงานที่มีความเป็นเลิศในการบริการประชาชน

1.2 พัฒนาศักยภาพและยกระดับทรัพยากรบุคคล ซึ่งประกอบด้วย คณะผู้บริหาร สมาชิกสภาท้องถิ่น บุคลากรของเทศบาล ผู้นำชุมชน กลุ่มตัวแทนเครือข่ายภาคประชาสังคม ด้วยการส่งเสริมและสนับสนุนการสร้างองค์ความรู้เพื่อสร้างวัฒนธรรมให้เป็น องค์กรแห่งการเรียนรู้และจัดการความรู้ให้เกิดประโยชน์สูงสุดต่อสังคมโดยรวม เพื่อเตรียมพร้อมให้เท่าทันและทัดเทียมในการรับมือกับการเปลี่ยนแปลงที่เกิดขึ้น จากการก้าวสู่ประชาคมเศรษฐกิจอาเซียน (AEC) ของประเทศไทยในปี 2558

1.3 ส่งเสริมและสนับสนุนกระบวนการมีส่วนร่วมภาคประชาชนในการบริหารจัดการเมือง ด้วยวิธีการกำหนดนโยบายและวางแผนการพัฒนาโดยให้ประชาชนเป็นศูนย์กลางในการร่วมคิด ร่วมทำ ร่วมตรวจสอบในการพัฒนาและขับเคลื่อนเทศบาลนครขอนแก่นไปพร้อมกัน

1.4 ส่งเสริมการทำงานแบบเชื่อมประสานความร่วมมือระหว่างองค์กร โดยการสร้างภาคีเครือข่ายการทำงานร่วมระหว่างองค์กรปกครองส่วนท้องถิ่นด้วยกัน ส่วนราชการที่เกี่ยวข้อง ภาคเอกชน องค์กรพัฒนาเอกชน ตลอดจนประชาชน เพื่อบูรณาการความร่วมมือ และการทำงานร่วมกันในการแก้ไขปัญหาต่าง ๆ อย่างเป็นระบบ

1.5 ส่งเสริมให้บุคลากรมีความเจริญก้าวหน้าตามตำแหน่งหน้าที่และความรู้ ความสามารถและสนับสนุนพัฒนาคุณภาพชีวิตบุคลากรของเทศบาลนครขอนแก่นให้ดีขึ้น เพื่อให้สามารถดำเนินชีวิตอย่างมีศักดิ์ศรีและจัดให้มีสวัสดิการตามความเหมาะสมกับสภาพการทำงาน และสถานการณ์ค่าครองชีพที่เปลี่ยนแปลงไป

1.6 สร้างวินัยและวัฒนธรรมในองค์กรให้ทุกคนยึดถือปฏิบัติอย่างเคร่งครัด

1.7 พัฒนาเครื่องมือเครื่องใช้ในการปฏิบัติงาน โดยนำระบบเทคโนโลยีสารสนเทศเข้ามาใช้เพื่อให้สามารถบริการข้อมูลประชาชนได้อย่างรวดเร็วและมีประสิทธิภาพ พร้อมผลักดันให้เทศบาลนครขอนแก่นเป็นเทศบาลแห่งไอซีที (ICT)

2. นโยบายด้าน : การพัฒนาคุณภาพชีวิตและทุนทางสังคม

ส่งเสริมและสนับสนุนบุคคล กลุ่มบุคคล ชุมชน ได้มีส่วนร่วมและเรียนรู้ร่วมกันในการพัฒนาคุณภาพชีวิต และทุนทางสังคม เพื่อสร้างสรรค์สังคม ชุมชน และครอบครัวที่เอื้ออาทรต่อกัน โดยมีแนวทางการดำเนินนโยบาย ดังนี้

2.1 การศึกษา ศาสนา ศิลปะ วัฒนธรรม ประเพณี ภูมิปัญญาท้องถิ่น

2.1.1 การศึกษา ส่งเสริมและสนับสนุนการศึกษาตลอดชีวิตด้วยการบูรณาการและเชื่อมโยง การศึกษาในระบบ นอกกระบบ ตามอัธยาศัยให้เหมาะสมและสอดคล้องกับกลุ่มเป้าหมายต่าง ๆ ทั้งผู้เรียนในระบบ กลุ่มผู้ ขาดโอกาส ผู้สูงอายุ ผู้ปกครองในด้านต่างๆ ฯลฯ โดยเชิญชวนผู้เกี่ยวข้องทั้งครอบครัว ผู้ปกครองและกรรมการ สถานศึกษาได้แสดงบทบาทเข้าร่วมจัดการศึกษา เพื่อให้เกิดกระบวนการเรียนรู้และเข้าใจชีวิต และการเปลี่ยนแปลง ได้อย่างเท่าทันและทันเทียมในการเข้าสู่ประชาคมอาเซียน ด้วยความภาคภูมิใจในตนเอง และชุมชนท้องถิ่นนคร ขอนแก่น รวมทั้งการปรับเปลี่ยนทัศนคติและเข้าใจถึงความแตกต่างหลากหลายทางวัฒนธรรม

2.1.2 ศาสนา ศิลปวัฒนธรรมประเพณีภูมิปัญญาท้องถิ่น สนับสนุนและส่งเสริมการสร้างสรรค กิจกรรมการเรียนรู้ให้เข้าใจมากขึ้น ถึงแก่นแท้ของศาสนา วัฒนธรรม ประเพณี และภูมิปัญญาท้องถิ่น อันเป็นการ พัฒนาสติปัญญา และพัฒนาทักษะในการสร้างความสัมพันธ์ระหว่างผู้คน ชุมชน สิ่งแวดล้อมและธรรมชาติ

2.1.3 การกีฬาและการละเล่นต่าง ๆ สนับสนุนและส่งเสริมการกีฬาทั้งการแข่งขันเพื่อมุ่งสู่ความเป็น เลิศและมุ่งสู่นักกีฬาอาชีพและกีฬาซึ่งเป็นการละเล่นประเภทต่าง ๆ ตามความต้องการของบุคคลและกลุ่มบุคคลที่ หลากหลาย เช่น สเกตบอร์ด จักรยานประเภทต่าง ๆ

2.1.4 จัดให้มีกองทุนเพื่อส่งเสริมและสนับสนุนการศึกษา ทุกสาขาและทุกระดับ รวมทั้งประสาน เชื่อมต่อในเรื่องการศึกษาต่อในระดับอุดมศึกษา ให้กับเด็กและเยาวชนได้มีโอกาสเข้าถึงการศึกษาในระดับอุดมศึกษา และสายอาชีพ

2.2 การสร้างสังคมเอื้ออาทร

ด้วยการบูรณาการขับเคลื่อนภารกิจ คนขอนแก่นไม่ทอดทิ้งกัน เพื่อปลูกจิตสำนึกให้ชาว ขอนแก่นได้ตระหนักและหวนคืนกลับมาดูแลซึ่งกันและกัน เรียนรู้ที่จะ “ให้” และ “รับ” อย่างมีคุณค่าและมีศักดิ์ศรี อย่างเสมอภาค

2.3 การสร้างสังคมที่มีความเสมอภาคและมีศักดิ์ศรีของความเป็นมนุษย์อย่างเท่าเทียมกัน

2.3.1 ส่งเสริมสนับสนุนและสงเคราะห์ให้กับประชาชนผู้ด้อยโอกาส ผู้สูงอายุเยาวชน สตรีคนพิการ และผู้ป่วยโรคเอดส์ ให้มีความเป็นอยู่ที่ดีขึ้น สามารถดำรงชีวิตอยู่ในสังคมได้อย่างเป็นสุข

2.3.2 สร้างนวัตกรรมในการปรับปรุงสาธารณูปโภคขั้นพื้นฐานสำหรับผู้พิการ ผู้สูงอายุ เด็กสตรีมี ครรภ์ ฯลฯ เพื่อให้มีความสะดวกสบายในการดำรงชีวิตในสังคม

2.4 การพัฒนาด้านสาธารณสุขและส่งเสริมคุณภาพชีวิต

2.4.1 ส่งเสริมการดำเนินกิจกรรมด้านการเสริมสร้างสุขภาพของประชาชนและการบริการ สาธารณสุขขั้นพื้นฐานที่มีคุณภาพอย่างทั่วถึง

2.4.2 กระจายอำนาจด้านสุขภาพสู่ประชาชน โดยเปิดโอกาสให้ประชาชนได้เข้ามามีส่วนร่วมคิด ร่วม สร้างระบบสุขภาพของชุมชน ด้วยการบูรณาการภูมิปัญญาท้องถิ่นในการดูแลสุขภาพด้วยตนเอง เข้าถึงการจัดการสุ ขภาวะชุมชนโดยชุมชน

2.4.3 ผลักดันให้มีการกระจายความรู้ด้านสุขภาพและทักษะที่จำเป็นลงสู่ชุมชน

2.4.4 ผลักดันให้เกิดศูนย์สร้างสุขผู้สูงอายุ เพื่อตอบสนองความต้องการและความจำเป็นด้านสุขภาพ ของผู้สูงอายุ ให้สามารถเข้าถึงการบริการสาธารณสุขได้รวดเร็วและทั่วถึง

2.4.5 ส่งเสริมความรู้ความเข้าใจในการบริโภคอาหารที่ปลอดภัย ไม่ก่อให้เกิดมลภาวะและส่งเสริมให้ผู้บริโภคได้บริโภคอาหารที่ดีต่อสุขภาพ ตามโครงการเส้นทางอาหารปลอดภัย

2.4.6 ดำเนินการสร้างและส่งเสริมเครือข่ายดูแลปกป้องพิทักษ์สิทธิ์และคุ้มครองผู้บริโภค ให้ประชาชนได้รับการคุ้มครองและเป็นธรรมจากการบริโภค

2.5 การพัฒนาด้านทรัพยากรธรรมชาติและสิ่งแวดล้อม

2.5.1 อนุรักษ์ส่งเสริมการสร้างจิตสำนึกสาธารณะ ด้านการบริหารจัดการทรัพยากรธรรมชาติและสิ่งแวดล้อม และพลังงานแก่บุคลากรเทศบาลตลอดจนประชาชน ด้วยหลักการใช้น้อยและใช้อย่างคุ้มค่า

2.5.2 ส่งเสริมและสนับสนุนการสร้างเครือข่าย การจัดการทรัพยากรธรรมชาติและสิ่งแวดล้อม และการใช้พลังงานอย่างประหยัด โดยการมีส่วนร่วมจากทุกภาคส่วน เช่น การจัดการขยะแบบมีส่วนร่วม ตั้งแต่ต้นทาง การจัดการขยะในครัวเรือน ตลอดจนการพัฒนาแนวทางการแปรรูปขยะมาผลิตปุ๋ยชีวภาพเพื่อรักษาสิ่งแวดล้อม แปรรูปขยะให้เป็นพลังงานไฟฟ้า และน้ำมัน ตลอดจนการเพิ่มประสิทธิภาพในการนำขยะมารีไซเคิลเพื่อลดการปล่อยก๊าซเรือนกระจกเพื่อลดภาวะโลกร้อน เป็นต้น

2.6 การสร้างความเข้มแข็งภาคประชาชน

โดยการบริหารจัดการบ้านเมืองแบบธรรมาภิบาล โดยยึดหลักการมีส่วนร่วม โปร่งใส กระจายอำนาจ โดยส่งเสริมให้ภาคประชาชนเข้ามามีบทบาทในกระบวนการร่วม รับรู้ ร่วมคิด ร่วมทำ ร่วมตัดสินใจ ร่วมตรวจสอบ ต่อการพัฒนาเมืองให้คนจนอยู่ดี คนมีอยู่ได้ ตลอดจนสร้างกระบวนการเรียนรู้ สร้างความรู้สึกร่วมกันเป็นเจ้าของเมืองร่วมกัน

3. นโยบายด้าน : การเพิ่มศักยภาพของเมือง

3.1 การพัฒนาศักยภาพด้านสาธารณูปโภค สาธารณูปการ รองรับการเป็นเมืองศูนย์กลางทางเศรษฐกิจภาคอีสาน เช่น การจัดระบบและเสริมสร้างมาตรการ การบำบัดน้ำเสียและป้องกันน้ำขังและน้ำท่วมในเขตเทศบาล การพัฒนาระบบขนส่งมวลชนให้เป็นศูนย์กลางการคมนาคมและการขนส่ง (Logistics Hub) ระดับภูมิภาค

3.2 การสร้างขอนแก่นให้เป็นเมืองมหานครสีเขียว(Green City) เพิ่มปอดของเมือง ด้วยการพัฒนาปรับปรุงภูมิทัศน์สวนสาธารณะ เพิ่มพื้นที่สีเขียวให้สวยงาม น่าอยู่ เพื่อเป็นแหล่งพักผ่อนหย่อนใจและเป็นแหล่งท่องเที่ยวของเมืองขอนแก่น

3.3 ปรับปรุงสถานที่ท่องเที่ยวและที่พักผ่อนหย่อนใจ ในเขตเทศบาลให้สะอาด เรียบร้อย สวยงามและปลอดภัย รวมถึงการพัฒนาสถานที่ใหม่ๆ ให้เกิดขึ้น

3.4 จัดระเบียบชุมชน สังคมและการรักษาความสงบเรียบร้อย

3.4.1 ส่งเสริมและสนับสนุน การดูแลรักษาความปลอดภัยในชีวิตและทรัพย์สินของประชาชน โดยให้งานอาสาสมัครป้องกันภัยฝ่ายพลเรือน (อปพร.) เป็นอาสาสมัครในการเฝ้าระวังความปลอดภัยตามชุมชนในเขตเทศบาลนครขอนแก่น และการส่งเสริมและสร้างการมีส่วนร่วมภาคประชาชนในการรักษาความปลอดภัยโดยการติดตั้งกล้องวงจรปิด (CCTV)

3.4.2 การป้องกันและแก้ไขปัญหาเสพติด โดยเน้นการสนับสนุนกิจกรรมการป้องกันและแก้ไขปัญหาเสพติดในชุมชน เพื่อเสริมสร้างความเข้มแข็งของเครือข่ายความร่วมมือของประชาชน เป็นหูเป็นตาในการแจ้งเตือนภัย

3.4.3 การพัฒนาศักยภาพการป้องกันและบรรเทาสาธารณภัยให้มีความพร้อมทั้งด้านบุคลากร เครื่องมือ เครื่องใช้ในการปฏิบัติอย่างเพียงพอ

3.4.4 การร่วมมือกับทุกภาคส่วนในการป้องกันและแก้ไขปัญหาการจราจรและลดอุบัติเหตุ

3.4.5 การส่งเสริมและสนับสนุนให้มีการบูรณาการปฏิบัติงานร่วมขององค์กรปกครองท้องถิ่นอื่น หน่วยงานราชการ องค์กรภาคเอกชน และมูลนิธิต่างๆ ที่เกี่ยวข้อง

4. นโยบายด้าน : การพัฒนาเพิ่มศักยภาพทางเศรษฐกิจมุ่งสู่มหานคร

เพื่อรองรับการเป็นเมืองมหานคร สิ่งสำคัญที่ต้องเตรียมรองรับ คือ การพัฒนาศักยภาพทางเศรษฐกิจของเมืองให้ได้มาตรฐานที่ดี จึงเป็นบทบาทสำคัญยิ่ง ที่เทศบาลนครขอนแก่นซึ่งถือเป็นองค์กรรัฐที่จะต้องเข้าไปมีส่วนร่วมในการส่งเสริมและสนับสนุนในการพัฒนา ภายใต้ขอบเขตและอำนาจหน้าที่ จึงมีแนวนโยบายในการดำเนินการ ดังนี้

4.1 ส่งเสริมสนับสนุนและยกระดับกิจกรรม เพื่อสร้างการท่องเที่ยวกระตุ้นเศรษฐกิจของจังหวัดด้วยกิจกรรมที่หลากหลาย ทั้งทางศาสนา ประเพณี วัฒนธรรมและเทศกาล ตลอดทั้งปี (Event City : เมืองแห่งเทศกาล) เช่น งานสงกรานต์เทศกาลดอกคูณเสียงแคนและถนนข้าวเหนียว ออกพรรษาได้ประทีปโคมไฟและวิถีอีสาน บุญคูณเมืองปีใหม่ขอนแก่นปาร์ตี้ปีแสง และอื่น ๆ

4.2 ส่งเสริมและสนับสนุนให้เกิดการจัดประชุมสัมมนาและแสดงสินค้าในระดับภูมิภาคและระดับประเทศ โดยการประสานงานกับภาครัฐและเอกชน(MICE City : เมืองแห่งการสัมมนา) เพื่อให้เกิดรายได้แก่ธุรกิจท้องถิ่นและกระตุ้นการท่องเที่ยวภายในจังหวัด

4.3 ส่งเสริมและสนับสนุน ภาควิชาการที่มีส่วนเกี่ยวข้องในการขับเคลื่อนการพัฒนาเมืองขอนแก่นให้ เป็นเมืองศูนย์กลางทางการแพทย์ (Medical hub)

4.4 สร้างองค์ความรู้ สร้างอาชีพ และสร้างช่องทางจำหน่าย ตลอดจนการส่งเสริมและสนับสนุนกลุ่มผู้ประกอบการ SME และภาคประชาชนที่ประสงค์จะเริ่มต้นอาชีพให้มีรายได้เกิดขึ้นอย่างยั่งยืน

3.2 ปัจจัยและสถานการณ์การเปลี่ยนแปลงที่มีผลต่อการพัฒนา

3.2.1 ผลการวิเคราะห์ปัญหาและความต้องการของประชาชนในท้องถิ่นตามประเด็นการพัฒนาท้องถิ่น

(1) ด้านเศรษฐกิจ

-ต้องการให้พัฒนาสินค้าและบริการในระดับท้องถิ่นให้มีศักยภาพในการแข่งขันทั้งคุณภาพและมาตรฐาน ยกขบวนไปสู่สินค้าและบริการที่สามารถตอบสนองความต้องการของผู้บริโภคทั้งในระดับประเทศและในระดับสากล

-ต้องการให้มี Start-up MICE Style KHONKEN City ภายใต้โครงการพัฒนาเพื่อตอบโจทย์คนรุ่นใหม่ที่ยากเป็นนายตนเอง ในธุรกิจ MICE ด้วยทุนและการตลาด การออกแบบ และเทคโนโลยี

(2) ด้านโครงสร้างพื้นฐาน

-ปัญหาการระบายน้ำ : ระบบระบายน้ำและการวางท่อระบายน้ำของเทศบาลยังไม่ได้มาตรฐาน เกิดการระบายน้ำไม่ทัน มีน้ำท่วมขังรอการระบายเวลาฝนตกหนัก

-ปัญหาถนนและท่อระบายน้ำ : ถนนบางสายชำรุด บางสายไม่มีท่อระบายน้ำ มีการอุดตันของท่อระบายน้ำ และฝาท่อระบายน้ำชำรุด ถนนไม่มีเส้นจราจรหรือมีแต่ลบเลือน

-ปัญหาทางเท้า : มีการลुक้าทางเท้า เพื่อวางและจำหน่ายสินค้า

-ปัญหาการจราจร : รถติดช่วงชั่วโมงเร่งด่วน คนขาดจิตสำนึกและไม่เคารพกฎจราจร ความไร้ระเบียบเรื่องการจอดรถจนส่งผลให้เกิดปัญหาจราจรติดขัดในเมือง

-ปัญหาไฟฟ้าสาธารณะ : ไฟฟ้าแสงสว่างตามถนน ตรอก ซอยบางสายชำรุดเสียหายและการแก้ไขซ่อมแซมไม่รวดเร็ว ทำให้ประชาชนรู้สึกไม่ปลอดภัยในการสัญจรไปมาเวลากลางคืน

-ต้องการให้เมืองขอนแก่นมีความทันสมัยมากขึ้น ด้วยสิ่งอำนวยความสะดวกทางด้านเทคโนโลยี และมีโครงสร้างพื้นฐานที่เป็น Digital Economy ให้ทั้งประชาชนและสร้างรายได้ให้แก่ประชาชนชาวขอนแก่น

(3) ด้านสิ่งแวดล้อม

-ปัญหาขยะ : ขยะและของเสียที่เกิดจากภาคครัวเรือน โรงเรียน สถานประกอบการ และหน่วยงานต่างๆ เกินกว่ากำลังของเทศบาลนครขอนแก่นจะกำจัดได้ทัน การคัดแยกขยะจากครัวเรือนยังมีน้อย ถึงแม้จะได้มีการณรงค์คัดแยกขยะไปใช้ประโยชน์ รวมทั้งการณรงค์ปรับปรุงพฤติกรรมลดการสร้างขยะ แต่ยังมีสัดส่วนน้อยเมื่อเทียบกับอัตราการผลิตขยะ จนส่งผลให้เกิดปริมาณขยะที่รวบรวมเข้าไปสถานที่กำจัดจำนวนมากที่ไม่สามารถกำจัดได้ทันต่อเวลา และเทศบาลเองก็ยังเก็บขนขยะรวม

-ปัญหาการเปลี่ยนแปลงของสภาพภูมิอากาศ (Climate Change) และภาวะโลกร้อน เริ่มส่งผลกระทบต่อจังหวัดขอนแก่น พายุที่มีความรุนแรงขึ้น ฝนตกเกิดน้ำท่วมฉับพลัน การเกิดภาวะภัยแล้งที่ไม่เคยเกิดมาก่อน

-ปัญหาที่เกิดจากการบริโภคอาหาร เป็นภัยเงียบที่คนเมืองอาจไม่ทันระวังตัว อาหารที่นำเข้ามาจากที่ต่าง ๆ จากนอกเมือง ต่างจังหวัด จากต่างประเทศ มีความเสี่ยงต่อการปนเปื้อนสารเคมีและยาฆ่าแมลง ซึ่งเป็นวิธีการที่ผู้ประกอบการที่ขาดความรับผิดชอบได้นำมาผสมกับอาหารที่เป็นวัตถุดิบ หรือแม้แต่ในกระบวนการผลิตที่ขาดความระมัดระวังและความใส่ใจก็มีโอกาสที่ทำให้อาหารมีความปนเปื้อนสูง ส่งผลให้ภาวะสุขภาพของคนเมืองเริ่มแย่ อัตราป่วยด้วยกลุ่มโรคไม่คิดเชื่อก่อนมีแนวโน้มสูงขึ้นอย่างชัดเจน การหันเข้าหาแนวทางการผลิตแบบอินทรีย์รวมทั้งการสร้างแหล่งอาหารบริโภคในเมือง จึงน่าจะเป็นทางเลือกของอนาคตต่อไป

-ปัญหาการก่อกมลพิษและเหตุรำคาญในเขตเมืองมีแนวโน้มสูงขึ้น คนเมืองเริ่มพุดคุยกันน้อยลง การประกอบธุรกิจหลายประเภทที่อยู่ในเมืองเริ่มสร้างปัญหา เมื่อมีคนมากขึ้น สภาพการเปลี่ยนแปลงของพื้นที่ทำให้มีโอกาสกระทบกระทั่งกันมากขึ้น การปกป้องสิทธิ์โดยการใช้กระบวนการทางกฎหมาย การเรียกร้องสิทธิ์ผ่านหน่วยงานรัฐ เป็นเครื่องมือที่ประชาชนนำมาใช้เป็นแนวทางแก้ไขปัญหา แต่ก็ใช่จะเป็นคำตอบของทุกอย่าง แนวทางการสร้างสังคมที่เอื้ออาทรน่าจะเป็นอีกหนึ่งทางออกให้คนได้ ทบทวนตนเองทั้งในฐานะผู้ก่อมลพิษ หรือผู้รับผลกระทบที่จะยอมรับการหาทางออกและแก้ไขปัญหาพร้อมกัน

(4) ด้านสังคม

-ปัญหาความเหลื่อมล้ำเป็นปัญหาสำคัญและควรได้รับการแก้ไขโดยด่วน ซึ่งสามารถเห็นได้อย่างชัดเจนในสังคมปัจจุบัน กล่าวคือ จากความไม่เท่าเทียมทางสังคมทำให้กลุ่มคนจำนวนหนึ่งขาดโอกาสในการเข้าถึงบริการพื้นฐานที่สมควรได้รับ ดังนั้น การให้โอกาสโดยการสร้างแหล่งเรียนรู้ที่เข้าถึงง่ายเพื่อพัฒนาศักยภาพชุมชน การให้ความรู้จากการศึกษา การสร้างงาน สร้างอาชีพ เพิ่มรายได้ ทุกคนมีงานทำ จึงเป็นสิ่งที่ต้องการให้เทศบาลดำเนินการ

-ปัญหาสุขภาพจิต : มีการแพร่ระบาดของยาเสพติดทั้งในโรงเรียนและตามชุมชน เนื่องจากอาชีพขายยาเสพติดเป็นอาชีพที่มีรายได้ดีถึงจะมีความเสี่ยงสูงก็ตาม แต่ประชาชนบางกลุ่มทำเพื่อแก้ปัญหาความยากจนของครอบครัว ซึ่งปัญหาด้านนี้ยังมีสถานการณ์ที่น่าไม่ไว้วางใจ จะต้องมีการเฝ้าระวังและปราบปรามกันต่อไป รวมทั้งสร้างพลังมวลชนให้ร่วมกันเฝ้าระวังและแก้ไขปัญหาสุขภาพจิต

-ปัญหาแรงงานต่างด้าว : ปัจจุบันมีแรงงานต่างด้าวอยู่ในเขตเทศบาลจำนวนมาก ทำให้ต้องรับภาระในการบริการสาธารณะด้านต่าง ๆ เช่น การสาธารณสุข สิ่งแวดล้อม ฯลฯ ให้เพียงพอและมีประสิทธิภาพมากขึ้น

-ปัญหาด้านการศึกษา : เด็กที่ศึกษาในโรงเรียนยังอ่านไม่ออก เขียนไม่ได้ คิดเลขไม่เป็น สะท้อนให้เห็นถึงคุณภาพการเรียนการสอน

-ต้องการให้มีการพัฒนาพื้นที่รกร้างหรือพื้นที่สาธารณประโยชน์ที่ไม่ใช่แล้ว ให้เป็นพื้นที่เพื่อสร้างสังคมแห่งใหม่ที่เอื้ออำนวยสำหรับทุกเพศทุกวัย ภายใต้ CREATIVE SPACE เกิดพื้นที่เรียนรู้ พื้นที่ศิลปะที่สามารถสร้างรายได้โดยชุมชน

-ต้องการให้ติดตั้งกล้องวงจรปิดภายในเขตเทศบาลเพื่อเพิ่มความปลอดภัยในชีวิตและทรัพย์สินจากการโจรกรรม การข่มขู่ การทำลายทรัพย์สิน การกระทำความผิดกฎจราจร และเหตุร้ายอื่น ๆ ซึ่งเป็นบ่อเกิดแห่งความเสียหายชีวิตและทรัพย์สิน กล้องวงจรปิดจะช่วยบันทึกข้อมูล รูปพรรณ รวมถึงเหตุการณ์ที่เกิดขึ้นเพื่อเป็นหลักฐานทางกฎหมาย ในการตามจับหรือสืบสวนคดีต่าง ๆ ได้ง่ายขึ้น

(5) ด้านบริหารจัดการ

-ปัญหาที่เกิดขึ้นในการบริหารจัดการของเทศบาล เกิดจากกฎระเบียบหรือกฎหมายที่ล้าหลังไม่สอดคล้องกับสถานการณ์ที่เปลี่ยนแปลงอย่างรวดเร็ว ทำให้เทศบาลมีการพัฒนาอย่างล่าช้า

-ปัญหาการบริหารจัดการที่ขาดความเชื่อมโยงระหว่างผังเมือง ชาวบ้านและท้องถิ่น

-ต้องการให้สร้างกลไกเพื่อส่งเสริมอำนาจของชุมชน อาจเริ่มจากการออกข้อกำหนดหรือบทลงโทษกันเองภายในชุมชน ภายใต้การมีส่วนร่วม ความรับผิดชอบ การตัดสินใจในการแก้ปัญหา ร่วมกันส่งผลให้ชุมชนมีอำนาจในการปกครองและสามารถดูแลตนเองได้

-ต้องการให้สร้างทีม Lobbyist ทีมกฎหมาย ทีมธุรกิจ ในการบริหารจัดการ โดยต้องคำนึงถึงหลักการ Clear, Care, Fair and Share และผลประโยชน์ที่เอื้อต่อภาคประชาชน

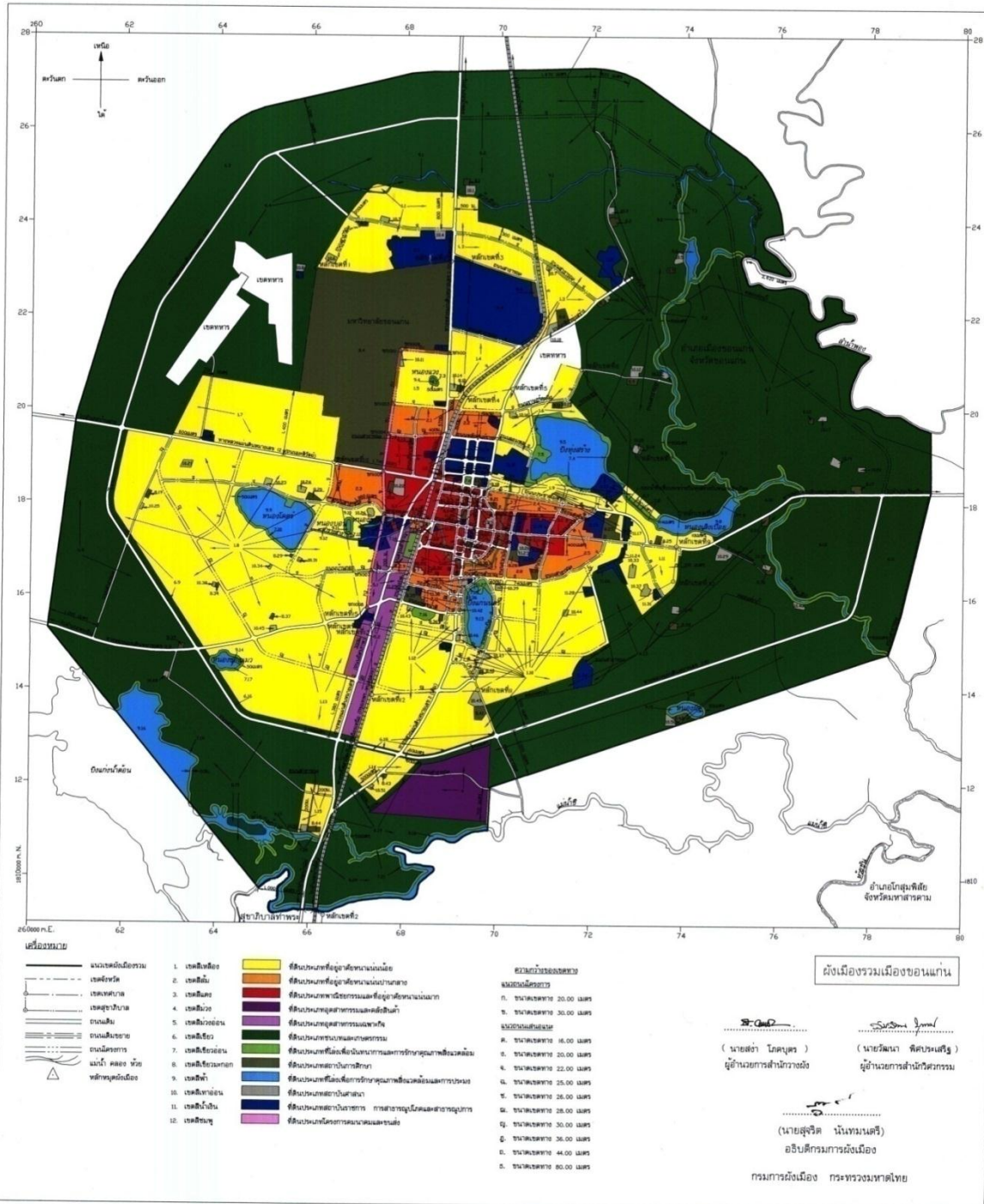
3.2.2 ผลการวิเคราะห์ผังเมืองรวมเพื่อกำหนดแนวทางพัฒนาทางกายภาพในมิติพื้นที่

เนื่องจากผังเมืองรวมเมืองขอนแก่น ฉบับที่ 432 (พ.ศ. 2542) ได้สิ้นสุดระยะเวลาการใช้บังคับ ผังเมืองรวมเมืองขอนแก่นฉบับใหม่อยู่ในระหว่างปรับปรุงผัง ในระหว่างนี้เทศบาลนครขอนแก่นได้ใช้แนวทางตามหนังสือกระทรวงมหาดไทย ที่ มท 0706/12639 เรื่อง มาตรการในการป้องกันและแก้ไขปัญหากรณีกฎกระทรวงให้ใช้บังคับผังเมืองรวมสิ้นสุดระยะเวลาการใช้บังคับ ซึ่งกำหนดคน โยบายและมาตรการให้อำนาจปกครองท้องถิ่น ดำเนินการออกข้อบัญญัติท้องถิ่น โดยอาศัยอำนาจตามพระราชบัญญัติควบคุมอาคาร พ.ศ.2522 เพื่อควบคุมการใช้ประโยชน์ที่ดินไปพลางก่อน กรณีที่ยังไม่มีข้อบัญญัติท้องถิ่นใช้บังคับในการพิจารณาอนุญาตของเจ้าพนักงานท้องถิ่น เพื่อให้ผู้ขออนุญาตดำเนินการหรือประกอบกิจการใด ๆ ตามกฎหมายเฉพาะเพื่อการนั้นๆ และกฎหมายเฉพาะดังกล่าวได้ให้อำนาจกับเจ้าพนักงานท้องถิ่นในการใช้ดุลพินิจที่จะพิจารณาอนุญาตหรือไม่อนุญาตไว้ให้เจ้าพนักงานท้องถิ่น

คำนึงถึงการใช้ประโยชน์ที่ดินตามกฎกระทรวงให้ใช้บังคับผังเมืองรวมที่ได้สิ้นสุดระยะเวลาการใช้บังคับแล้ว ประกอบการพิจารณาในการใช้ดุลพินิจด้วย ดังนั้น การกำหนดแนวทางพัฒนาทางกายภาพในมิติพื้นที่ เทศบาลนครขอนแก่นได้กำหนดพื้นที่เฉพาะที่จะทำการพัฒนา และอาศัยอำนาจตามพระราชบัญญัติควบคุมอาคาร พ.ศ.2522 เพื่อควบคุมการใช้ประโยชน์ที่ดินในเขตเทศบาล

แผนผังกำหนดการใช้ประโยชน์ที่ดินตามที่ได้จำแนกประเภท และแสดงโครงการคมนาคมและขนส่งท้ายกฎกระทรวง ฉบับที่ 432 (พ.ศ. 2542) ออกตามความในพระราชบัญญัติการผังเมือง พ.ศ. 2518

0 0.5 1 2 3 กิโลเมตร



3.2.3 ผลการวิเคราะห์ศักยภาพเพื่อประเมินสถานภาพการพัฒนาในปัจจุบันและโอกาสการพัฒนาในอนาคต ของท้องถิ่น ด้วยเทคนิค SWOT Analysis

จุดแข็ง (Strengths)

1. เป็นศูนย์กลางการค้า การลงทุน จากธุรกิจบริการห้องพัก ร้านอาหาร รถขนส่ง(สองแถว) ค้าปลีก และร้านสะดวกซื้อ สถานบันเทิง เครื่องซักผ้าหยอดเหรียญ บริการซักรีด เป็นต้น และการคมนาคมในภูมิภาคและอนุภูมิภาคอินโดจีนที่เชื่อมโยงการค้า การลงทุนและการเดินทางไปยังจังหวัดต่าง ๆ ทั้งในและนอกภูมิภาคได้โดยสะดวก

2. มีการจัดงาน Event ที่ได้รับการยอมรับและมีชื่อเสียงติด 1 ใน 3 ของประเทศไทยที่เป็นตัวกระตุ้นเศรษฐกิจเมือง เช่น งานสงกรานต์ต้นถนนข้าวเหนียว และงานปีใหม่ที่สวยงามและสร้างเม็ดเงินสะพัดภายในจังหวัดขอนแก่นไม่ต่ำกว่า 2,800 ล้านบาท/ปี อีกทั้ง มีแหล่งท่องเที่ยวทางวัฒนธรรมที่สำคัญและมีประเพณีที่มีเอกลักษณ์โดดเด่นทำให้มีนักท่องเที่ยวมาเยือนขอนแก่นจำนวนมาก ส่งผลให้เกิดการค้าและการลงทุนในธุรกิจที่เกี่ยวข้องกัน

3. มีสถาบันการศึกษาของรัฐและเอกชนที่มีชื่อเสียง โดยมีเด็กนักเรียนนักศึกษา จำนวนกว่า 400,000 คน เปิดสอนตั้งแต่ก่อนวัยเรียนจนถึงระดับอุดมศึกษา และมีสถาบันด้านการช่างตามมาตรฐานครบทุกประเภท อาทิเช่น มหาวิทยาลัยขอนแก่น มหาวิทยาลัยเทคโนโลยีราชมงคลมหาวิทยาลักษณ์ตะวันออกเฉียงเหนือ วิทยาลัยบัณฑิตเอเชีย วิทยาลัยอาชีวศึกษา วิทยาลัยเทคนิค ศูนย์การศึกษานอกโรงเรียน ฯลฯ ทำให้ขอนแก่นเป็นศูนย์กลางด้านการศึกษาที่มีการจัดการศึกษาได้อย่างมีคุณภาพและครอบคลุมทุกสาขา

4. เป็นศูนย์รวมบริการทางการแพทย์และสาธารณสุข โดยมีโรงพยาบาลขนาดใหญ่ทั้งรัฐและเอกชน จำนวน 3,339 เตียง อีกทั้ง มีคลินิกเอกชนร้านขายยา ที่มีมาตรฐานให้บริการอยู่เป็นจำนวนมากและยังเป็นที่ตั้งของศูนย์การแพทย์ที่สำคัญ ทำให้มีความพร้อมในการให้บริการทางการแพทย์และสาธารณสุขที่ดีมีมาตรฐานเป็นที่ยอมรับ

5. เป็นที่ตั้งของส่วนราชการทั้งระดับส่วนกลางและภูมิภาคจำนวนกว่า 400 แห่ง ทำให้สามารถให้บริการแก่ประชาชนและสนับสนุนการพัฒนาในด้านต่างๆอย่างครบถ้วนและเพียงพอ

6. มีสถานกงสุลที่เป็นเมืองแห่งมิตรไมตรีที่ดีต่อกัน 4 แห่ง (1.สถานกงสุลใหญ่แห่งสาธารณรัฐประชาธิปไตยประชาชนลาว 2.สถานกงสุลใหญ่แห่งสาธารณรัฐประชาชนจีน 3.สถานกงสุลใหญ่แห่งสาธารณรัฐสังคมนิยมเวียดนาม และ 4.สถานกงสุลกิตติมศักดิ์แห่งสาธารณรัฐเปรู) โดยจังหวัดขอนแก่นถือเป็นอันดับที่ 5 ของประเทศไทยที่มีสถานกงสุลในต่างจังหวัดทำให้เกิดเครือข่ายและการแลกเปลี่ยนเรียนรู้ในด้านต่าง ๆ อาทิ วัฒนธรรม เศรษฐกิจ เป็นต้น

7. เป็นศูนย์กลางการประชุม/สัมมนา/ฝึกอบรม โดยมีศูนย์ประชุมสัมมนาขนาด 3,800 ที่นั่ง และมีโรงแรมมาตรฐานสูงที่มีบริการด้านการจัดประชุมสัมมนา ระดับ 3-5 ดาว เปิดบริการมากกว่า 5 แห่งทำให้มีความพร้อมในการรองรับการจัดประชุมสัมมนาในระดับประเทศและระดับนานาชาติ

8. มีสถาบันการเงินในการเข้ามาลงทุนและให้บริการประชาชนในเขตเทศบาลนครขอนแก่น 19 แห่ง 73 สาขา แบ่งเป็น ธนาคารกลางแห่งชาติ 1 ธนาคาร, ธนาคารรัฐบาล 6 ธนาคาร, ธนาคารพาณิชย์ 12 ธนาคาร เพื่อเชื่อมโยงด้านการค้าการลงทุน ซึ่งทำให้เกิดสภาพคล่องในการบริหารจัดการด้านการเงิน

9. มีศูนย์ข่าวของสื่อสารมวลชนที่มีบทบาทในการถ่ายทอดข้อมูล ดังนี้

9.1 สื่อหนังสือพิมพ์ 36 แห่ง (หนังสือพิมพ์ส่วนกลาง 15 แห่ง, หนังสือพิมพ์ส่วนท้องถิ่น 16 แห่ง, ศูนย์ข่าวภาคอีสาน 5 แห่ง)

9.2 สื่อวิทยุกระจายเสียง (สถานีวิทยุหลัก 14 แห่ง, วิทยุชุมชน 211 แห่ง)

9.3 สื่อโทรทัศน์ (โทรทัศน์ 7 แห่ง, เคเบิลทีวีท้องถิ่น 3 แห่ง)

9.4 สำนักประชาสัมพันธ์ เขต 1 ขอนแก่นที่ดูแลครอบคลุม 11 จังหวัด

10. มีสวนสาธารณะและบึงต่างๆ กระจายอย่างทั่วถึงและครอบคลุมทั่วพื้นที่ 17.2 ตรม./คน สำหรับการพักผ่อนและออกกำลังกาย เป็นพื้นที่สีเขียวสำหรับคนเมือง ทำให้เกิดสภาพแวดล้อมที่ดีและมีมาตรฐาน
11. มีภาคประชาชนที่เข้มแข็ง และเข้ามาจับบทบาท มีส่วนร่วมในการพัฒนาเมืองเพิ่มมากขึ้น ทำให้สามารถพัฒนาเมืองได้อย่างมีคุณภาพและยั่งยืน

จุดอ่อน (Weakness)

1. งบประมาณในการพัฒนาพื้นที่มีน้อยกว่าความต้องการของประชาชน
2. ค่าครองชีพสูงขึ้นแต่ประชาชนมีรายได้จำกัดและมีแนวโน้มหนี้สินที่เพิ่มมากขึ้น
3. มีสถานบันเทิงที่เป็นแหล่งมั่วสุมของเยาวชนเพิ่มมากขึ้น
4. มีปัญหาด้านการใช้ทรัพยากรและสภาพแวดล้อม ทั้งการจราจร มลพิษ ขยะ และน้ำเสียจากการเคลื่อนย้ายของประชากรเข้ามาในเมืองมากขึ้น ทั้งจากการศึกษาต่อและการทำงาน
5. การก้าวเข้าสู่สังคมผู้สูงอายุ (Aging society) โดยมีประชากรที่มีอายุ 60 ปีขึ้นไป อยู่ที่ร้อยละ 14.66 ของประชากรทั้งหมดในเขตเทศบาลนครขอนแก่นตามข้อมูลทะเบียนท้องถิ่น (การก้าวเข้าสู่สังคมผู้สูงอายุ Ageing society หรือ Aging society) คือ การมีประชากรอายุ 60 ปีขึ้นไป รวมชาย-หญิง มากกว่า 10% ของประชากรทั้งหมด และเมื่ออยู่ที่ 20% ขึ้นไป จะเรียกว่า สังคมผู้สูงอายุโดยสมบูรณ์ (Aged society)
6. ขาดบุคลากรที่มีความสามารถทางด้านภาษาอังกฤษ ภาษาของประเทศในกลุ่มอาเซียน เพื่อรองรับการเข้ามาของกลุ่มประเทศอาเซียน รวมทั้งการจัดประชุมสัมมนาและนิทรรศการในการเป็น MICE City
7. แหล่งท่องเที่ยวทางธรรมชาติมีจำนวนน้อย และขาดจุดเด่นและเอกลักษณ์

โอกาส (Opportunity)

1. ขอนแก่นเป็นพื้นที่ที่มีโครงการถนนและเส้นทางรถไฟรางคู่ตามแนวเส้นทางอีสต์เวสต์คอร์ริดอร์ที่เชื่อมโยงจากอำเภอแม่สอด พิชญ์โลก ขอนแก่น มุ่งสู่สาธารณรัฐประชาธิปไตยประชาชนลาว กัมพูชา และเวียดนาม โดยมีชุมทางอยู่ที่ขอนแก่น นอกจากนี้ ขอนแก่นยังเป็นจุดเปลี่ยนถ่ายสินค้า เป็นศูนย์กลางในการกระจายสินค้าของภาคตะวันออกเฉียงเหนือและกลุ่มประเทศลุ่มน้ำโขง อีกทั้งสำนักงานนโยบายและแผนการขนส่งและจราจร : สนข. ได้ทำการศึกษาออกแบบรายละเอียดระบบขนส่งมวลชนสาธารณะในเขตจังหวัดขอนแก่น และผลกระทบสิ่งแวดล้อม ทำให้ขอนแก่นมีโอกาสในการพัฒนาพื้นที่และส่งผลดีต่อการพัฒนาเศรษฐกิจและสังคมของขอนแก่น รวมทั้งแก้ไขปัญหาการจราจรในเขตเมืองได้
2. นโยบายส่งเสริมการท่องเที่ยวของภาครัฐโดยจังหวัดขอนแก่นเป็น 1 ใน 5 จังหวัด (กรุงเทพฯ ภูเก็ต พัทยา เชียงใหม่ และขอนแก่น) ที่ได้ถูกกำหนดให้เป็น MICE City ตามที่สำนักงานส่งเสริมการจัดประชุมและนิทรรศการ (องค์การมหาชน) หรือ TCEB กำหนด ทำให้ขอนแก่นมีโอกาสในการพัฒนาเมืองเพื่อพร้อมรับการจัดการประชุมและสัมมนา การพัฒนาแหล่งท่องเที่ยวเชิงวัฒนธรรมและงานประเพณีให้มีชื่อเสียงและเป็นที่ยอมรับของนักท่องเที่ยวทั้งชาวไทยและชาวต่างประเทศเพิ่มมากขึ้น
3. ขอนแก่นถูกกำหนดให้เป็น 1 ใน 3 นครแห่งเทคโนโลยีสารสนเทศและการสื่อสาร (ICT City) นอกเหนือจาก เชียงใหม่ และภูเก็ต เป็นที่ตั้งของอุทยานวิทยาศาสตร์ภาคตะวันออกเฉียงเหนือ และเป็นศูนย์กลางด้านซอฟต์แวร์ เพื่อเป็นศูนย์กลางการวิจัยและพัฒนาด้านวิทยาศาสตร์และเทคโนโลยีที่ครบวงจรของภูมิภาคและอนุภูมิภาค ลุ่มน้ำโขง ทำให้ขอนแก่นมีโอกาสที่จะพัฒนาคน พัฒนาเทคโนโลยีสารสนเทศและการสื่อสาร ตลอดจนนำเทคโนโลยีสารสนเทศและการสื่อสารมาใช้ในการส่งเสริมการค้า การลงทุน การบริหารจัดการ การบริการสาธารณะ และการพัฒนาเมืองได้อย่างครอบคลุม และเข้าถึงได้ง่าย

4. ขอนแก่นเป็นเมืองเป้าหมาย 1 ใน 3 จังหวัด ตามโครงการ Smart City ของสำนักงานส่งเสริมอุตสาหกรรมซอฟต์แวร์แห่งชาติ (องค์การมหาชน) : SIPA อันประกอบด้วย 1) Smart Economy คือ เมืองที่เอื้อต่อการทำธุรกิจ การสร้างนวัตกรรมด้านผลิตภัณฑ์และบริการ รวมถึงการสร้างบริษัทใหม่ๆ ในยุคดิจิทัล 2) Smart Environment คือ เมืองที่ประหยัดพลังงาน Green building หรือการลดการใช้พลังงาน ลดการปล่อยก๊าซเรือนกระจก 3) Smart Governance คือ เมืองที่บริหารจัดการโปร่งใส มีความร่วมมือกับภาคเอกชนอย่างมีประสิทธิภาพ 4) Smart Living คือ เมืองที่น่าอยู่ มีความปลอดภัย มีสิ่งอำนวยความสะดวกด้านการศึกษาและด้านสุขภาพอนามัย 5) Smart Mobility คือ เมืองที่สามารถติดต่อสื่อสารระหว่างกันได้อย่างสะดวกสบาย มีความคล่องตัว และมีความปลอดภัย 6) Smart People คือ เมืองที่ให้ความเท่าเทียมกันในสังคม มีสิ่งอำนวยความสะดวกแก่คนพิการ ผู้ด้อยโอกาส ผู้สูงอายุ เปิดโอกาสให้คนในเมืองมีส่วนร่วม ทำให้ขอนแก่นมีโอกาสในการพัฒนาเมืองตามรูปแบบของ SIPA ที่สอดคล้องกับ Smart City ในรูปแบบของเทศบาลนครขอนแก่น

5. การปรับปรุงและซ่อมแซมสนามบินขอนแก่น ในปีงบประมาณ 2559 เพื่อยกระดับเป็นสนามบินที่ได้มาตรฐานสากล รวมทั้งการเพิ่มตารางการบิน ทำให้ขยายโอกาสในการรองรับการเดินทางของนักท่องเที่ยว และผู้มาประชุมสัมมนาทั้งชาวไทยและชาวต่างประเทศมากขึ้น

ภัยคุกคาม(Threats)

1. สภาวะโลกร้อน ส่งผลให้สภาพภูมิอากาศแปรปรวน ทำให้เกิดภาวะฝนแล้ง น้ำท่วม
2. การลงทุนในประเทศเพื่อนบ้านมีต้นทุนต่ำกว่า อีกทั้ง ทรัพยากรธรรมชาติที่หลากหลายและอุดมสมบูรณ์ แรงงานราคาถูก ทำให้นักลงทุนย้ายฐานการลงทุนไปยังประเทศเพื่อนบ้าน
3. การไหลบ่าของวัฒนธรรมต่างชาติสู่กลุ่มวัยรุ่นผ่านสื่อต่าง ๆ โดยเฉพาะอินเทอร์เน็ต ทำให้เกิดปัญหาสังคมและการเปลี่ยนแปลงพฤติกรรมของกลุ่มวัยรุ่น
4. ภาวะเศรษฐกิจของเมือง-ประเทศหดตัว เนื่องจากภาวะทางการเมืองและเศรษฐกิจโลก
5. ประชากรแฝงทั้งชาวไทยและชาวต่างชาติจากประเทศเพื่อนบ้าน และมีการเคลื่อนย้ายประชากรสูง ซึ่งการอพยพ เคลื่อนย้ายของประชากร ทำให้เกิดโรคต่าง ๆ
6. ปัญหายาเสพติด ก่อให้เกิดอาชญากรรม ปัญหาสังคม ปัญหาที่เป็นภัยร้ายแรงต่อสุขภาพกายและสุขภาพจิต และส่งผลกระทบต่อสังคม เศรษฐกิจ บั่นทอนความเจริญของท้องถิ่นและประเทศชาติ
7. ธุรกิจต่างถิ่น และการขยายตัวของธุรกิจในรูปแบบออนไลน์หรือที่เรียกว่าพาณิชย์อิเล็กทรอนิกส์ (e-Commerce) ส่งผลต่อวงการค้าท้องถิ่น จากการเข้ามาชิงส่วนแบ่งการตลาด

วิสัยทัศน์ พันธกิจ การพัฒนาเทศบาลนครขอนแก่น

วิสัยทัศน์

“พัฒนาเมืองสู่สากล สร้างสังคมแห่งความสุข”

พันธกิจ

1. พัฒนาศักยภาพนครขอนแก่นเพื่อเป็นศูนย์กลางทางเศรษฐกิจและวัฒนธรรม
2. พัฒนาโครงสร้างพื้นฐานและสิ่งแวดล้อมให้เป็นนครที่น่าอยู่ในระดับสากล
3. พัฒนาคุณภาพชีวิตและทุนทางสังคมให้เป็นสังคมที่เอื้ออาทรและพร้อมต่อการพัฒนา
4. พัฒนาขีดความสามารถขององค์กรในการบริหารงานท้องถิ่น

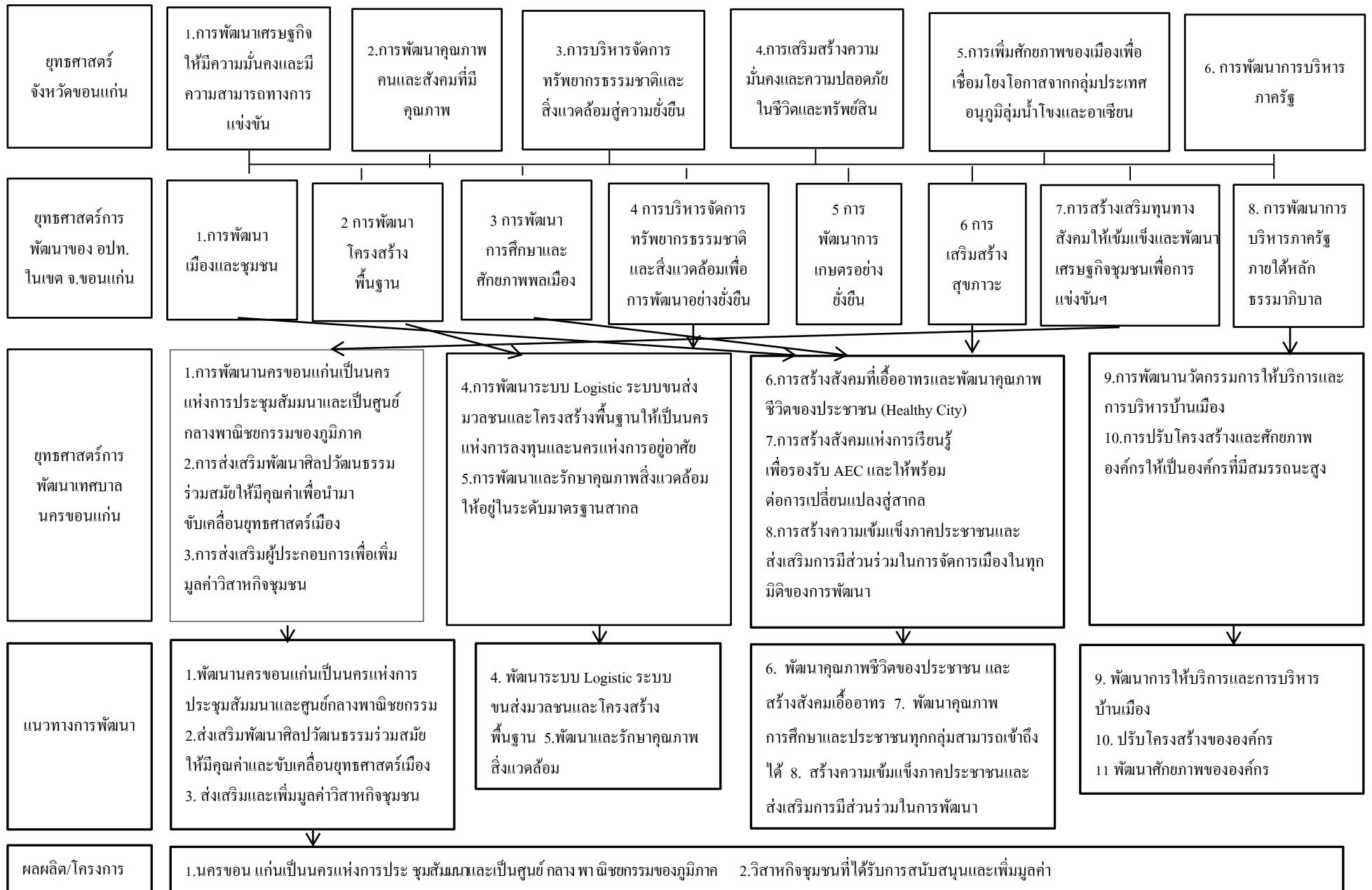
ประเด็นยุทธศาสตร์ เป้าประสงค์และตัวชี้วัด

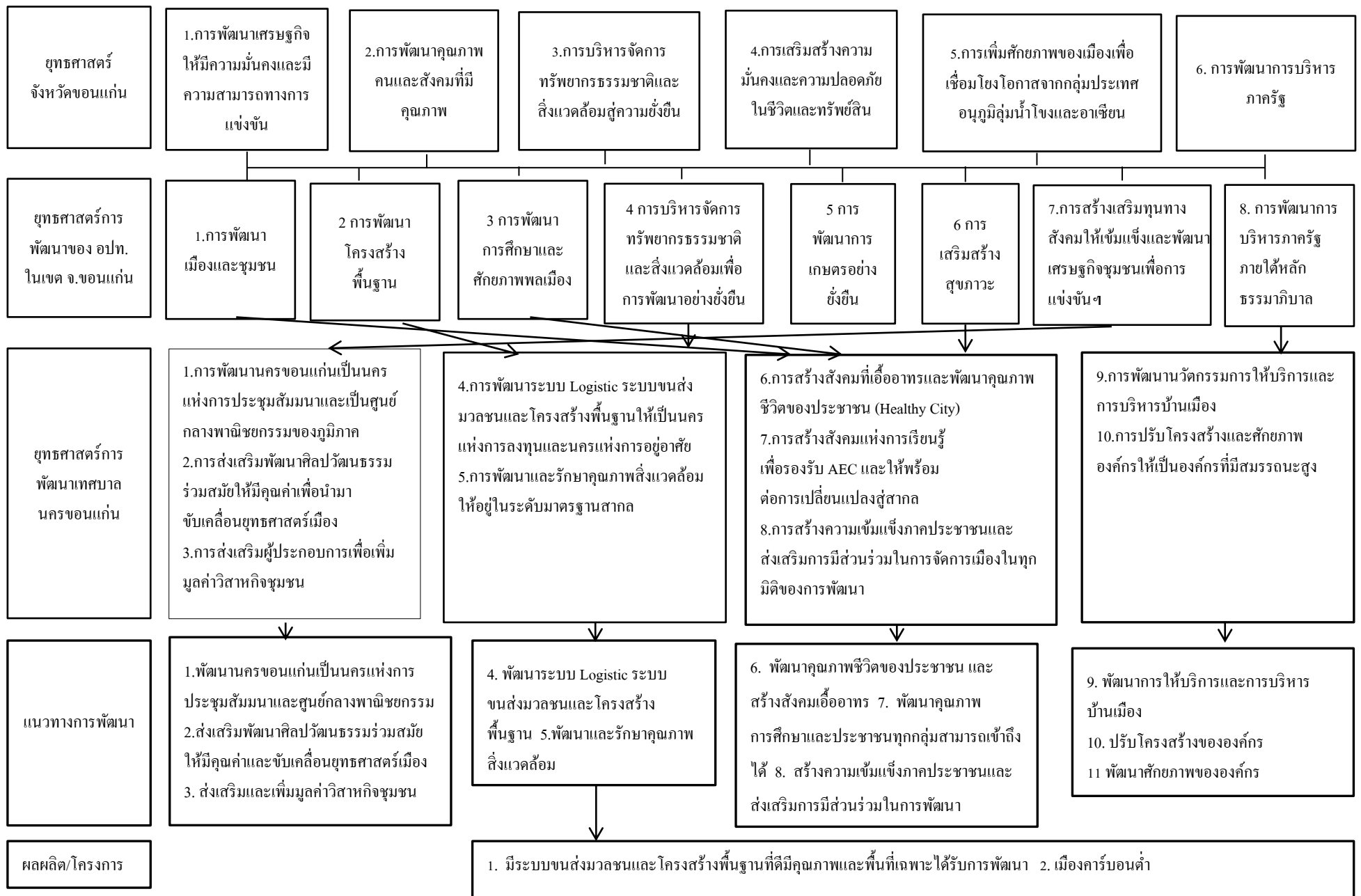
พันธกิจที่ 1. พัฒนาศักยภาพนครขอนแก่นเพื่อเป็นศูนย์กลางทางเศรษฐกิจและวัฒนธรรม			
ประเด็นยุทธศาสตร์	เป้าประสงค์	ตัวชี้วัด	
1. พัฒนานครขอนแก่นเป็นนครแห่งการประชุมสัมมนาและเป็นศูนย์กลางพาณิชยกรรมของภูมิภาค	1. เป็นนครแห่งเทศกาล การจัดประชุมและสัมมนา การแสดงสินค้าของภูมิภาค	1. ระดับความสำเร็จของการเป็น MICE City และ Event City	
2. ส่งเสริมพัฒนาศิลปวัฒนธรรมร่วมสมัยให้มีคุณค่าเพื่อนำมาขับเคลื่อนยุทธศาสตร์เมือง	2. เป็นนครที่มั่นทางวัฒนธรรมร่วมสมัย	2. ความสำเร็จในการเป็นนครแห่งฐานที่มั่นทางศิลปวัฒนธรรมร่วมสมัย 2.1 ร้อยละการพัฒนาพื้นที่บึงแก่นนครให้เป็นอัตลักษณ์เมืองโดยผ่านมิติทางวัฒนธรรมและเชื่อมโยงกับพื้นที่วัฒนธรรมอื่น 2.2 จำนวนกิจกรรม/โครงการ ที่แสดงออกถึงอัตลักษณ์ของเมือง 2.3 จำนวนกิจกรรม/โครงการ ที่แสดงออกถึงศิลปวัฒนธรรมร่วมสมัย	
3. ส่งเสริมผู้ประกอบการเพื่อเพิ่มมูลค่าวิสาหกิจชุมชน	3. ผู้ประกอบการวิสาหกิจชุมชนได้รับการพัฒนาศักยภาพเพื่อรองรับ AEC	3. จำนวนผลิตภัณฑ์ที่ได้รับมาตรฐาน ไอทอประดับสามดาวขึ้นไป	
พันธกิจที่ 2. พัฒนาโครงสร้างพื้นฐานและสิ่งแวดล้อมให้เป็นนครที่น่าอยู่ในระดับสากล			
ประเด็นยุทธศาสตร์	เป้าประสงค์	ตัวชี้วัด	
4. พัฒนาระบบ Logistic ระบบขนส่งมวลชนและโครงสร้างพื้นฐานให้เป็นนครแห่งการลงทุนและนครแห่งการอยู่อาศัย	4. มีระบบขนส่งมวลชนที่มีประสิทธิภาพ เพื่อรองรับการขยายตัวของเมืองและแก้ปัญหาการจราจรในเขตเมืองได้	4. ระดับของความสำเร็จในการพัฒนาระบบขนส่งมวลชนให้มีประสิทธิภาพ	
	5. มีระบบสาธารณูปโภคพื้นฐานที่ดีเพื่อรองรับการขยายตัวของที่อยู่อาศัยและการลงทุน		5. ระดับของระบบ โครงสร้างพื้นฐานที่ดีเพื่อรองรับการขยาย ตัวของที่อยู่อาศัยและการลงทุน
			6. จำนวนพื้นที่เฉพาะและเหมาะสมที่ได้รับการพัฒนา

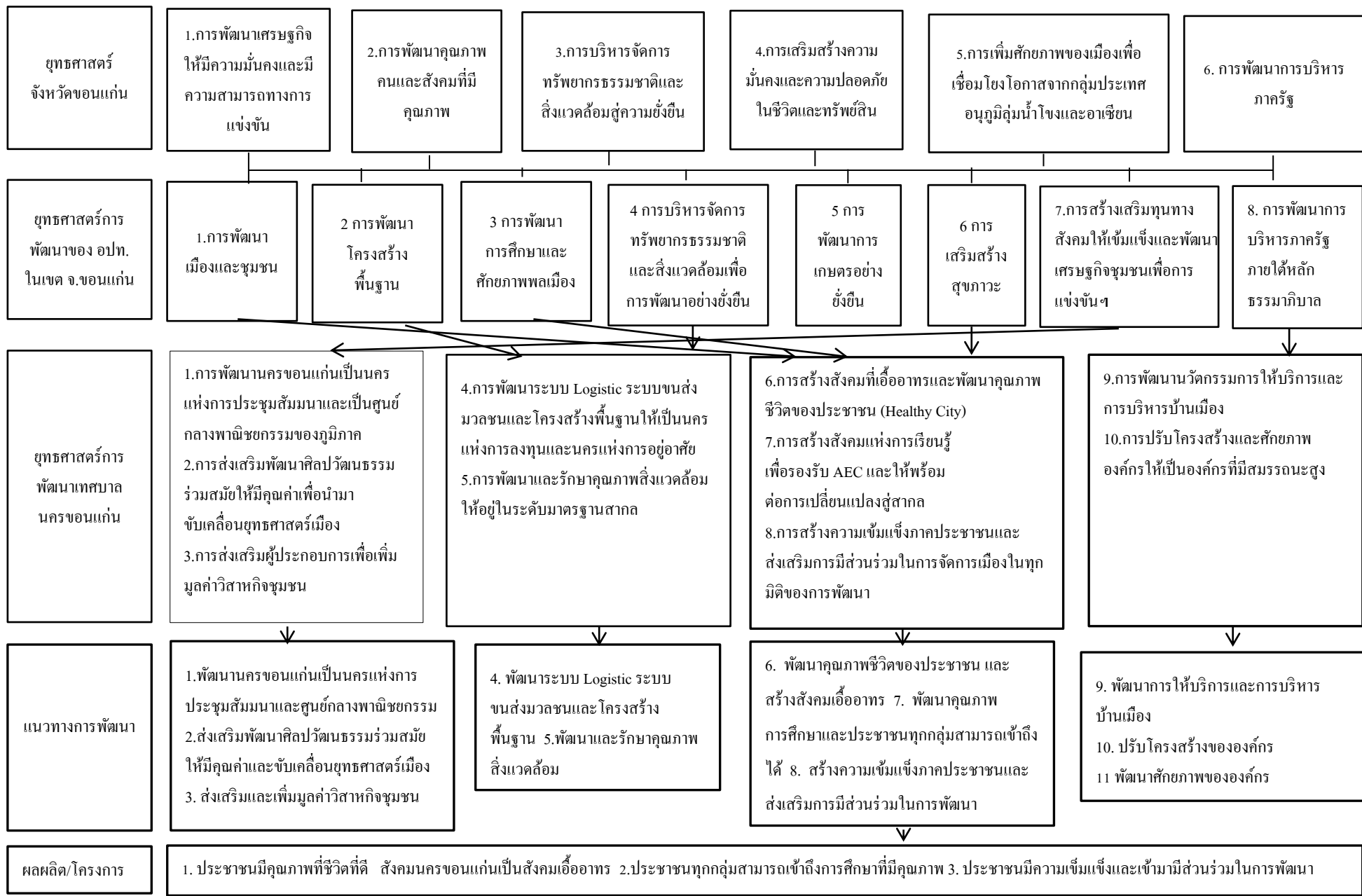
พันธกิจที่ 2. พัฒนาโครงสร้างพื้นฐานและสิ่งแวดล้อมให้เป็นนครที่น่าอยู่ในระดับสากล (ต่อ)		
ประเด็นยุทธศาสตร์	เป้าประสงค์	ตัวชี้วัด
5. พัฒนาและรักษาคุณภาพสิ่งแวดล้อมให้อยู่ในระดับมาตรฐานสากล	6. เป็นนครสีเขียวและมลภาวะต่ำ (Low Carbon City)	7. อัตราของการลดการปล่อยก๊าซเรือนกระจก รวมลดลง
พันธกิจที่ 3. พัฒนาคุณภาพชีวิตและทุนทางสังคมให้เป็นสังคมที่เอื้ออาทรและพร้อมต่อการพัฒนา		
ประเด็นยุทธศาสตร์	เป้าประสงค์	ตัวชี้วัด
6. สร้างสังคมที่เอื้ออาทรและพัฒนาคุณภาพชีวิตของประชาชน (Healthy City)	7. เป็นนครแห่งการเอื้ออาทร แบ่งปันและสมานฉันท์	8. ร้อยละของผู้ด้อยโอกาสกลุ่มเปราะบางที่ได้รับการพัฒนาคุณภาพชีวิตและสามารถลดการพึ่งพิงได้
	8. ประชาชนมีสุขภาวะทั้งทางร่างกาย จิตใจ ปัญญา และทางสังคม	9. อัตราป่วยโรค ไข้เลือดออก ตามเกณฑ์มาตรฐานกระทรวงสาธารณสุข
		10. ค่าเฉลี่ยถ่วงน้ำหนักของกระบวนการดำเนินงานเฝ้าระวังป้องกันและควบคุมโรคเรื้อรัง (DM , HT)
7. สร้างสังคมแห่งการเรียนรู้เพื่อรองรับ AEC และให้พร้อมต่อการเปลี่ยนแปลงสู่สากล	9. มีการศึกษาที่มีคุณภาพ (ทั้งในระบบ นอกระบบและตามอัธยาศัย) ที่ประชาชนทุกกลุ่มสามารถเข้าถึงได้	11. คะแนนผลสัมฤทธิ์ทางการเรียนของนักเรียน 12. จำนวนเด็กและเยาวชนชายขอบได้รับการพัฒนาคุณภาพชีวิตและได้รับการศึกษนอกระบบ ตามอัธยาศัยอย่างต่อเนื่อง
8. สร้างความเข้มแข็งภาคประชาชนและส่งเสริมการมีส่วนร่วมในการจัดการเมืองในทุกมิติของการพัฒนา	10. ภาคประชาชน(ประชาชน ภาคธุรกิจ องค์กร ราชการ) มีส่วนร่วมในการจัดการบ้านเมือง และเป็นเจ้าของเมืองมากขึ้น	13. จำนวนของกลุ่มภาคประชาชนที่มีศักยภาพในการเข้ามามีส่วนร่วมในการพัฒนาเมือง 14. จำนวนชุมชน ต่อภารกิจของเทศบาลที่ดำเนินการ โดยภาคประชาชน

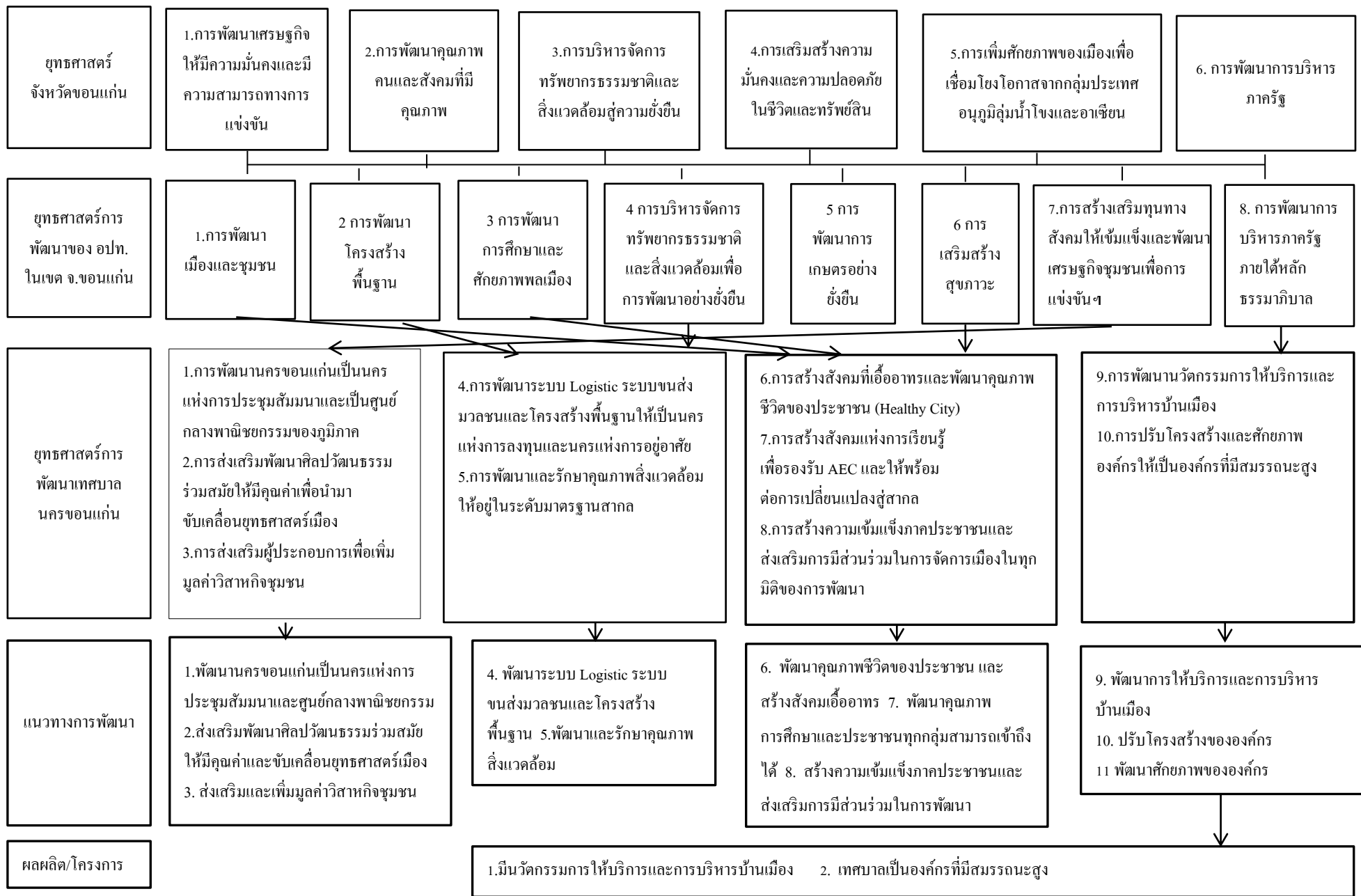
พันธกิจที่ 4. พัฒนาขีดความสามารถขององค์กรในการบริหารงานท้องถิ่น			
ประเด็นยุทธศาสตร์	เป้าประสงค์	ตัวชี้วัด	
9. พัฒนานวัตกรรมบริการให้บริการและการบริหารบ้านเมือง	11. มีหน่วยงานในกำกับ เพื่อรับการถ่ายโอนภารกิจที่เหมาะสมของเทศบาล	15. ระดับความสำเร็จของการจัดตั้งหน่วยงานในกำกับ	
	12. มีนวัตกรรมบริการใหม่ๆที่เอื้อต่อประชาชน กลุ่มธุรกิจ และผู้รับบริการ	16. ระดับความสำเร็จการดำเนินงานนวัตกรรมบริการที่ผ่านเกณฑ์ประเมินรางวัลในระดับประเทศ	
10. พัฒนาโครงสร้างและศักยภาพองค์กรให้เป็นองค์กรที่มีสมรรถนะสูง	13. มีโครงสร้างองค์กร(ส่วนราชการ)ที่เอื้อต่อภารกิจของเทศบาล	17. ระดับความสำเร็จในการปรับโครงสร้างองค์กรเทศบาลที่สอดคล้องกับภารกิจและ ผู้ปฏิบัติงานยอมรับ	
	14. เป็นองค์กรที่มีสมรรถนะสูง มีการจัดการที่มุ่งเน้นผลสัมฤทธิ์ตามยุทธศาสตร์เมือง	15. มีเครื่องมือเครื่องใช้ในการปฏิบัติงาน	18. ร้อยละผลเฉลี่ยถ่วงน้ำหนักผลสำเร็จในการบรรลุเป้าหมายการพัฒนาบุคลากร
			19. ร้อยละของรายได้ที่จัดเก็บเองต่อรายได้ทั้งหมด
			20. ระดับความสำเร็จของการจัดการระบบฐานข้อมูล
			21. ร้อยละของคะแนนรวม LPA
22. ร้อยละของเครื่องมือเครื่องใช้ที่มีความสำคัญต่อการบริหารจัดการ			

3.3 ความเชื่อมโยงแผนยุทธศาสตร์การพัฒนาจังหวัดกับยุทธศาสตร์การพัฒนาเทศบาลนครขอนแก่น พ.ศ.2560-2563)

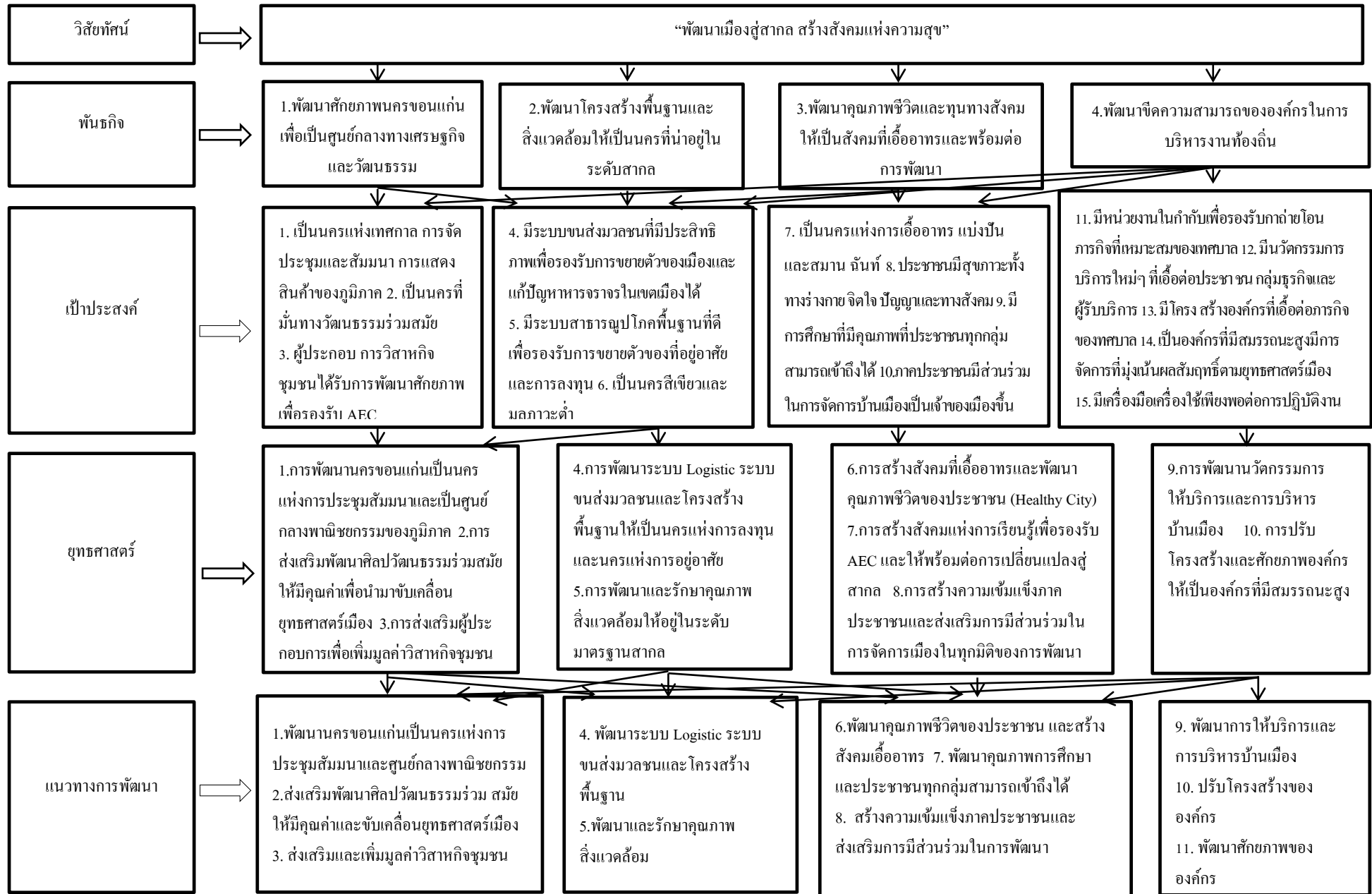








3.4 แผนที่ยุทธศาสตร์



บทที่ 4

รายละเอียดแผนยุทธศาสตร์การพัฒนาเทศบาลนครขอนแก่น พ.ศ.2560-2563

4.1 ประเด็นยุทธศาสตร์ แนวทางพัฒนาและตัวชี้วัด

4.1.1 ยุทธศาสตร์ที่ 1 พัฒนานครขอนแก่นเป็นนครแห่งการประชุมสัมมนาและเป็นศูนย์กลางพาณิชยกรรมของภูมิภาค

- 1) พันธกิจที่ 1 พัฒนาศักยภาพนครขอนแก่นเพื่อเป็นศูนย์กลางทางเศรษฐกิจและวัฒนธรรม
- 2) เป้าประสงค์ที่ 1 เป็นนครแห่งเทศกาล การจัดประชุมและสัมมนา การแสดงสินค้าของภูมิภาค

เป้าประสงค์	ตัวชี้วัดเป้าประสงค์
1. เป็นนครแห่งเทศกาล การจัดประชุมและสัมมนา การแสดงสินค้าของภูมิภาค	1. ระดับความสำเร็จของการเป็น MICE City และ Event City

3) แนวทางการพัฒนา

แนวทางการพัฒนาที่ 1 พัฒนานครขอนแก่นเป็นนครแห่งการประชุมสัมมนาและศูนย์กลางพาณิชยกรรม

แนวทางการพัฒนา	ตัวชี้วัดการพัฒนา
1. พัฒนานครขอนแก่นเป็นนครแห่งการประชุมสัมมนาและศูนย์กลางพาณิชยกรรม	1. จำนวนการจัดประชุมสัมมนาในเขตเทศบาล 2. จำนวนการจัดทะเบียนพาณิชย์

4) หน่วยงานรับผิดชอบหลัก

สำนักปลัดเทศบาล

5) ความเชื่อมโยงยุทธศาสตร์

ยุทธศาสตร์จังหวัด ยุทธศาสตร์ที่ 1 : การพัฒนาเศรษฐกิจให้มีความมั่นคงและมีความสามารถทางการแข่งขัน

4.1.2 ยุทธศาสตร์ที่ 2 ส่งเสริมพัฒนาศิลปวัฒนธรรมร่วมสมัยให้มีคุณค่าเพื่อนำมาขับเคลื่อนยุทธศาสตร์เมือง

- 1) พันธกิจที่ 1 พัฒนาศักยภาพนครขอนแก่นเพื่อเป็นศูนย์กลางทางเศรษฐกิจและวัฒนธรรม
- 2) เป้าประสงค์ที่ 2 เป็นนครที่มั่งคั่งทางวัฒนธรรมร่วมสมัย

เป้าประสงค์	ตัวชี้วัดเป้าประสงค์
2. เป็นนครที่มั่งคั่งทางวัฒนธรรมร่วมสมัย	2. ความสำเร็จในการเป็นนครแห่งฐานที่มั่งคั่งทางศิลปวัฒนธรรมร่วมสมัย 2.1 ร้อยละการพัฒนาพื้นที่บึงแก่นนครให้เป็นอัตลักษณ์เมืองโดยผ่านมิติทางวัฒนธรรมและเชื่อมโยงกับพื้นที่วัฒนธรรมอื่น 2.2 จำนวนกิจกรรม/โครงการ ที่แสดงออกถึงอัตลักษณ์ของเมือง 2.3 จำนวนกิจกรรม/โครงการ ที่แสดงออกถึงศิลป วัฒนธรรมร่วมสมัย

3) แนวทางการพัฒนา

แนวทางการพัฒนาที่ 2 ส่งเสริมพัฒนาศิลปวัฒนธรรมร่วมสมัยให้มีคุณค่าและขับเคลื่อนยุทธศาสตร์เมือง

แนวทางการพัฒนา	ตัวชี้วัดการพัฒนา
2. ส่งเสริมพัฒนาศิลปวัฒนธรรมร่วมสมัย ให้มีคุณค่าและขับเคลื่อนยุทธศาสตร์เมือง	2. จำนวนกิจกรรม/โครงการที่ส่งเสริมและพัฒนาศิลปวัฒนธรรมร่วมสมัย ให้มีคุณค่าและขับเคลื่อนยุทธศาสตร์เมือง

4) หน่วยงานรับผิดชอบหลัก

สำนักการศึกษา

5) ความเชื่อมโยงยุทธศาสตร์

ยุทธศาสตร์จังหวัด ยุทธศาสตร์ที่ 1 : การพัฒนาเศรษฐกิจให้มีความมั่นคงและมีความสามารถทางการแข่งขัน

4.1.3 ยุทธศาสตร์ที่ 3 ส่งเสริมผู้ประกอบการเพื่อเพิ่มมูลค่าวิสาหกิจชุมชน

- 1) พันธกิจที่ 1 พัฒนาศักยภาพนครขอนแก่นเพื่อเป็นศูนย์กลางทางเศรษฐกิจและวัฒนธรรม
- 2) เป้าประสงค์ที่ 3 ผู้ประกอบการวิสาหกิจชุมชนได้รับการพัฒนาศักยภาพเพื่อรองรับ AEC

เป้าประสงค์	ตัวชี้วัดเป้าประสงค์
3. ผู้ประกอบการวิสาหกิจชุมชนได้รับการพัฒนาศักยภาพเพื่อรองรับ AEC	3.จำนวนผลิตภัณฑ์ที่ได้รับมาตรฐาน โอทอประดับสามดาวขึ้นไป

3) แนวทางการพัฒนา

แนวทางการพัฒนาที่ 3. ส่งเสริมและเพิ่มมูลค่าวิสาหกิจชุมชน

แนวทางการพัฒนา	ตัวชี้วัดการพัฒนา
3. ส่งเสริมและเพิ่มมูลค่าวิสาหกิจชุมชน	3. จำนวน โครงการที่ส่งเสริมและเพิ่มมูลค่าวิสาหกิจชุมชนให้ได้รับมาตรฐาน โอทอป ระดับสามดาวขึ้นไป

4) หน่วยงานรับผิดชอบหลัก

สำนักสวัสดิการสังคม

5) ความเชื่อมโยงยุทธศาสตร์

ยุทธศาสตร์จังหวัด ยุทธศาสตร์ที่ 1 : การพัฒนาเศรษฐกิจให้มีความมั่นคงและมีความสามารถทางการแข่งขัน

4.1.4 ยุทธศาสตร์ที่ 4 พัฒนาระบบ Logistic ระบบขนส่งมวลชนและ โครงสร้างพื้นฐานให้เป็นนครแห่งการลงทุนและนครแห่งการอยู่อาศัย

- 1) พันธกิจที่ 2 พัฒนาโครงสร้างพื้นฐานและสิ่งแวดล้อมให้เป็นนครที่น่าอยู่ในระดับสากล
- 2) เป้าประสงค์ที่ 4 มีระบบขนส่งมวลชนที่มีประสิทธิภาพ เพื่อรองรับการขยายตัวของเมืองและแก้ปัญหาการจราจรในเขตเมืองได้

เป้าประสงค์ที่ 5 มีระบบสาธารณูปโภคพื้นฐานที่ดีเพื่อรองรับการขยายตัวของที่อยู่อาศัยและการลงทุน

เป้าประสงค์	ตัวชี้วัดเป้าประสงค์
4. มีระบบขนส่งมวลชนที่มีประสิทธิภาพ เพื่อรองรับการขยายตัวของเมืองและแก้ปัญหาการจราจรในเขตเมืองได้	4.ระดับของความสำเร็จในการพัฒนาระบบขนส่งมวลชนให้มีประสิทธิภาพ
5. มีระบบสาธารณูปโภคพื้นฐานที่ดีเพื่อรองรับการขยายตัวของที่อยู่อาศัยและการลงทุน	5.ระดับของระบบ โครงสร้างพื้นฐานที่ดีเพื่อรองรับการขยายตัวของที่อยู่อาศัยและการลงทุน
	6.จำนวนพื้นที่เฉพาะและเหมาะสมที่ได้รับการพัฒนา

3) แนวทางการพัฒนา

แนวทางการพัฒนาที่ 4 พัฒนาระบบ Logistic ระบบขนส่งมวลชนและ โครงสร้างพื้นฐาน

แนวทางการพัฒนา	ตัวชี้วัดการพัฒนา
4. พัฒนาระบบ Logistic ระบบขนส่งมวลชนและ โครงสร้างพื้นฐาน	4. มีระบบ Logistic ระบบขนส่งมวลชนและ โครงสร้างพื้นฐานที่มีคุณภาพและแก้ปัญหาของเมืองได้

4) หน่วยงานรับผิดชอบหลัก

สำนักการช่าง

5) ความเชื่อมโยงยุทธศาสตร์

ยุทธศาสตร์จังหวัด ยุทธศาสตร์ที่ 5 : การเพิ่มศักยภาพของเมืองเพื่อเชื่อมโยงโอกาสจากกลุ่มประเทศอนุภูมิภาคลุ่มน้ำโขง และอาเซียน

4.1.5 ยุทธศาสตร์ที่ 5 พัฒนาและรักษาคุณภาพสิ่งแวดล้อมให้อยู่ในระดับมาตรฐานสากล

- 1) พันธกิจที่ 2 พัฒนาโครงสร้างพื้นฐานและสิ่งแวดล้อมให้เป็นนครที่น่าอยู่ในระดับสากล
- 2) เป้าประสงค์ที่ 6 เป็นนครสีเขียวและมลภาวะต่ำ (Low Carbon City)

เป้าประสงค์	ตัวชี้วัดเป้าประสงค์
6. เป็นนครสีเขียวและมลภาวะต่ำ (Low Carbon City)	7. อัตราของการลดการปล่อยก๊าซเรือนกระจกรวมลดลง

3) แนวทางการพัฒนา

แนวทางการพัฒนาที่ 5 พัฒนาและรักษาคุณภาพสิ่งแวดล้อม

แนวทางการพัฒนา	ตัวชี้วัดการพัฒนา
5.พัฒนาและรักษาคุณภาพสิ่งแวดล้อม	5. จำนวนกิจกรรม/โครงการที่ดำเนินการเพื่อลดก๊าซเรือนกระจก

4) หน่วยงานรับผิดชอบหลัก

สำนักการสาธารณสุขและสิ่งแวดล้อม

5) ความเชื่อมโยงยุทธศาสตร์

ยุทธศาสตร์จังหวัด ยุทธศาสตร์ที่ 3 : การบริหารจัดการทรัพยากรธรรมชาติและสิ่งแวดล้อมเพื่อการพัฒนาที่ยั่งยืน

4.1.6 ยุทธศาสตร์ที่ 6 สร้างสังคมที่เอื้ออาทรและพัฒนาคุณภาพชีวิตของประชาชน (Healthy City)

- 1) พันธกิจที่ 3 พัฒนาคุณภาพชีวิตและทุนทางสังคมให้เป็นสังคมที่เอื้ออาทรและพร้อมต่อการพัฒนา
- 2) เป้าประสงค์ที่ 7 เป็นนครแห่งการเอื้ออาทร แบ่งปันและสมานฉันท์

เป้าประสงค์ที่ 8 ประชาชนมีสุขภาพะทั้งทางร่างกาย จิตใจ ปัญญาและทางสังคม

เป้าประสงค์	ตัวชี้วัดเป้าประสงค์
7. เป็นนครแห่งการเอื้ออาทร แบ่งปันและสมานฉันท์	8. ร้อยละของผู้ด้อยโอกาสกลุ่มเป้าหมายได้รับการพัฒนาคุณภาพชีวิตและสามารถลดการพึ่งพิงได้
8. ประชาชนมีสุขภาพะทั้งทางร่างกาย จิตใจ ปัญญาและทางสังคม	9. อัตราป่วยโรคหัวใจเลือด ออกตามเกณฑ์มาตรฐานกระทรวงสาธารณสุข
	10. ค่าเฉลี่ยถ่วงน้ำหนักของกระบวนการดำเนินงานเฝ้าระวังป้องกันและควบคุมโรคเรื้อรัง (DM , HT)

3) แนวทางการพัฒนา

แนวทางการพัฒนาที่ 6.พัฒนาคุณภาพชีวิตของประชาชน และสร้างสังคมเอื้ออาทร

แนวทางการพัฒนา	ตัวชี้วัดการพัฒนา
6.พัฒนาคุณภาพชีวิตของประชาชน และสร้างสังคมเอื้ออาทร	6. จำนวนกิจกรรม/โครงการที่พัฒนาคุณภาพชีวิตของประชาชน และสร้างสังคมเอื้ออาทร

4) หน่วยงานรับผิดชอบหลัก

สำนักสวัสดิการสังคม สำนักงานการสาธารณสุขและสิ่งแวดล้อม

5) ความเชื่อมโยงยุทธศาสตร์

ยุทธศาสตร์จังหวัด ยุทธศาสตร์ที่ 2 : การพัฒนาคุณภาพคนและสังคมที่มีคุณภาพ

4.1.7 ยุทธศาสตร์ที่ 7 สร้างสังคมแห่งการเรียนรู้เพื่อรองรับ AEC และให้พร้อมต่อการเปลี่ยนแปลงสู่สากล

1) พันธกิจที่ 3 พัฒนาคุณภาพชีวิตและทุนทางสังคมให้เป็นสังคมที่เอื้ออาทรและพร้อมต่อการพัฒนา

2) เป้าประสงค์ที่ 9 มีการศึกษาที่มีคุณภาพ (ทั้งในระบบ นอกกระบบ และตามอัธยาศัย) ที่ประชาชนทุกกลุ่มสามารถเข้าถึงได้

เป้าประสงค์	ตัวชี้วัดเป้าประสงค์
9. มีการศึกษาที่มีคุณภาพ (ทั้งในระบบ นอกกระบบ และตามอัธยาศัย) ที่ประชาชนทุกกลุ่มสามารถเข้าถึงได้	11.คะแนนผลสัมฤทธิ์ทางการเรียนของนักเรียน
	12.จำนวนเด็กและเยาวชนชายขอบ ได้รับพัฒนาคุณภาพชีวิต และได้รับการศึกษานอกกระบบ ตามอัธยาศัยอย่างต่อเนื่อง

3) แนวทางการพัฒนา

แนวทางการพัฒนาที่ 7 พัฒนาคุณภาพการศึกษาและประชาชนทุกกลุ่มสามารถเข้าถึงได้

แนวทางการพัฒนา	ตัวชี้วัดการพัฒนา
7. พัฒนาคุณภาพการศึกษาและประชาชนทุกกลุ่มสามารถเข้าถึงได้	7.1 จำนวน โครงการพัฒนาคุณภาพการศึกษาทั้งในและนอกระบบ
	7.2 จำนวน โครงการที่พัฒนาเด็กและเยาวชนชายขอบ

4) หน่วยงานรับผิดชอบหลัก

สำนักงานการศึกษา

5) ความเชื่อมโยงยุทธศาสตร์

ยุทธศาสตร์จังหวัด ยุทธศาสตร์ที่ 2 : การพัฒนาคุณภาพคนและสังคมที่มีคุณภาพ

4.1.8 ยุทธศาสตร์ที่ 8 สร้างความเข้มแข็งภาคประชาชนและส่งเสริมการมีส่วนร่วมในการจัดการเมืองในทุกมิติของการพัฒนา

1) พันธกิจที่ 3 พัฒนาคุณภาพชีวิตและทุนทางสังคมให้เป็นสังคมที่เอื้ออาทรและพร้อมต่อการพัฒนา

2) เป้าประสงค์ที่ 10 ภาคประชาชน(ประชาชน ภาคธุรกิจ องค์กร ราชการ) มีส่วนร่วมในการจัดการบ้านเมือง และเป็นเจ้าของเมืองมากขึ้น

เป้าประสงค์	ตัวชี้วัดเป้าประสงค์
10. ภาคประชาชน(ประชาชน ภาคธุรกิจ องค์กร ราชการ) มีส่วนร่วมในการจัดการบ้านเมืองและเป็นเจ้าของเมืองมากขึ้น	13.จำนวนของกลุ่มภาคประชาชนที่มีศักยภาพในการเข้ามามีส่วนร่วมในการพัฒนาเมือง
	14.จำนวนชุมชนต่อภารกิจของเทศบาลที่ดำเนินการ โดยภาคประชาชน

3) แนวทางการพัฒนา

แนวทางการพัฒนาที่ 8 สร้างความเข้มแข็งภาคประชาชนและส่งเสริมการมีส่วนร่วมในการพัฒนา

แนวทางการพัฒนา	ตัวชี้วัดการพัฒนา
8. สร้างความเข้มแข็งภาคประชาชนและส่งเสริมการมีส่วนร่วมในการพัฒนา	8. จำนวน โครงการที่สร้างความเข้มแข็งภาคประชาชนและส่งเสริมการมีส่วนร่วมในการพัฒนา

4) หน่วยงานรับผิดชอบหลัก

สำนักปลัดเทศบาล

5) ความเชื่อมโยงยุทธศาสตร์

ยุทธศาสตร์จังหวัด ยุทธศาสตร์ที่ 2 : การพัฒนาคุณภาพคนและสังคมที่มีคุณภาพ

4.1.9 ยุทธศาสตร์ที่ 9 พัฒนานวัตกรรมการให้บริการและการบริหารบ้านเมือง

- 1) พันธกิจที่ 4 พัฒนาขีดความสามารถขององค์กรในการบริหารงานท้องถิ่น
- 2) เป้าประสงค์ที่ 11 มีหน่วยงานในกำกับ เพื่อรับการถ่ายโอนภารกิจที่เหมาะสมของเทศบาล
เป้าประสงค์ที่ 12 มีนวัตกรรมการบริการใหม่ๆที่เอื้อต่อประชาชน กลุ่มธุรกิจ และผู้รับบริการ

เป้าประสงค์	ตัวชี้วัดเป้าประสงค์
11. มีหน่วยงานในกำกับ เพื่อรับการถ่ายโอนภารกิจที่เหมาะสมของเทศบาล	15.ระดับความสำเร็จของการจัดตั้งหน่วยงานในกำกับ
12. มีนวัตกรรมการบริการใหม่ๆที่เอื้อต่อประชาชน กลุ่มธุรกิจ และผู้รับบริการ	16.ระดับความสำเร็จการดำเนินงานนวัตกรรมการบริการที่ผ่านเกณฑ์ประเมินรางวัลในระดับประเทศ

3) แนวทางการพัฒนา

แนวทางการพัฒนาที่ 9 พัฒนาการให้บริการและการบริหารบ้านเมือง

แนวทางการพัฒนา	ตัวชี้วัดการพัฒนา
9. พัฒนาการให้บริการและการบริหารบ้านเมือง	9.1 จำนวน โครงการพัฒนาการให้บริการ
	9.2 มีแบบอย่างที่ดีในการบริหารบ้านเมือง

4) หน่วยงานรับผิดชอบหลัก

กองวิชาการและแผนงาน

5) ความเชื่อมโยงยุทธศาสตร์

ยุทธศาสตร์จังหวัด ยุทธศาสตร์ที่ 6 : การพัฒนาการบริหารภาครัฐ

4.1.9 ยุทธศาสตร์ที่ 10 พัฒนาโครงสร้างและศักยภาพองค์กรให้เป็นองค์กรที่มีสมรรถนะสูง

- 1) พันธกิจที่ 4 พัฒนาขีดความสามารถขององค์กรในการบริหารงานท้องถิ่น
- 2) เป้าประสงค์ที่ 13 มีโครงสร้างองค์กร (ส่วนราชการ) ที่เอื้อต่อภารกิจของเทศบาล
เป้าประสงค์ที่ 14 เป็นองค์กรที่มีสมรรถนะสูง มีการจัดการที่มุ่งเน้นผลสัมฤทธิ์ตามยุทธศาสตร์เมือง
เป้าประสงค์ที่ 15 มีเครื่องมือเครื่องใช้เพียงพอต่อการปฏิบัติงาน

เป้าประสงค์	ตัวชี้วัดเป้าประสงค์
13. มีโครงสร้างองค์กร (ส่วนราชการ) ที่เอื้อต่อภารกิจของเทศบาล	17. ระดับความสำเร็จในการปรับโครงสร้างองค์กรเทศบาลที่สอดคล้องกับภารกิจและผู้ปฏิบัติงานยอมรับ
14. เป็นองค์กรที่มีสมรรถนะสูง มีการจัดการที่มุ่งเน้นผลสัมฤทธิ์ตามยุทธศาสตร์เมือง	18. ร้อยละผลเฉลี่ยถ่วงน้ำหนักผลสำเร็จในการบรรลุเป้าหมายการพัฒนาบุคลากร
	19. ร้อยละของรายได้ที่จัดเก็บเองต่อรายได้ทั้งหมด
	20. ระดับความสำเร็จของการจัดการระบบฐานข้อมูล
	21. ร้อยละของคะแนนรวม LPA
15. มีเครื่องมือเครื่องใช้เพียงพอต่อการปฏิบัติงาน	22. ร้อยละของเครื่องมือเครื่องใช้ที่มีความสำคัญต่อการบริหารจัดการ

3) แนวทางการพัฒนา

แนวทางการพัฒนาที่ 10. ปรับโครงสร้างและพัฒนาศักยภาพองค์กร

แนวทางการพัฒนา	ตัวชี้วัดการพัฒนา
10. ปรับโครงสร้างองค์กร	10.1 มีการปรับโครงสร้างองค์กรที่เหมาะสมต่อบริหารงาน
11. พัฒนาศักยภาพขององค์กร	10.2 มีการพัฒนาบุคลากรให้มีศักยภาพ
	10.3 จำนวนเงินรายได้ที่จัดเก็บเองเพิ่มขึ้น
	10.4 มีฐานข้อมูลเพื่อการบริหารและการให้บริการ
	10.5 เทศบาลมีผลดำเนินงานตามหลักเกณฑ์ LPA เทียบเท่าหรือสูงกว่าเทศบาลระดับเดียวกัน
	10.6 จำนวนเครื่องมือเครื่องใช้ที่มีความสำคัญต่อการบริหารจัดการได้รับงบประมาณในการจัดหา

4) หน่วยงานรับผิดชอบหลัก

สำนักปลัดเทศบาล สำนักการคลัง กองวิชาการและแผนงาน

5) ความเชื่อมโยงยุทธศาสตร์

ยุทธศาสตร์จังหวัด ยุทธศาสตร์ที่ 6 : การพัฒนาการบริหารภาครัฐ

4.2 รายละเอียดแผนยุทธศาสตร์

ความเชื่อมโยงกับยุทธศาสตร์จังหวัด	ยุทธศาสตร์อปท.ในเขตจังหวัด	ยุทธศาสตร์เทศบาล	พันธกิจ	ตัวชี้วัดระดับเป้าประสงค์ (ตัวชี้วัดรวม)	ค่าเป้าหมาย				แนวทางการพัฒนา	ตัวชี้วัดระดับแนวทางการพัฒนา (ตัวชี้วัดรวม)	ความก้าวหน้าของเป้าหมาย	ผลผลิต/โครงการ	หน่วยงานรับผิดชอบหลัก	หน่วยงานสนับสนุน
					60	61	62	63						
1. การพัฒนาเศรษฐกิจให้มีความมั่นคงและมีความสามารถทางการแข่งขัน	7. การสร้างเสริมทุนทางสังคมให้เข้มแข็งและพัฒนาเศรษฐกิจชุมชนเพื่อการแข่งขันภายใต้หลักปรัชญาเศรษฐกิจพอเพียง	1. พัฒนานครขอนแก่นเป็นนครแห่งการประชุมสัมมนาและเป็นศูนย์กลางพาณิชยกรรมของภูมิภาค	1. พัฒนาศักยภาพนครขอนแก่นเพื่อเป็นศูนย์กลางทางเศรษฐกิจและวัฒนธรรม	1.ระดับความสำเร็จของการเป็น MICE City และ Event City	ระดับ 1	ระดับ 2	ระดับ 3	ระดับ 4	พัฒนานครขอนแก่นเป็นนครแห่งการประชุมสัมมนาและศูนย์กลางพาณิชยกรรม	- จำนวนการจัดประชุมสัมมนาในเขตเทศบาล - จำนวนการจัดทะเบียนพาณิชย์	เพิ่มขึ้นปีละ 1 ระดับ	นครขอนแก่นเป็นเมืองแห่งการประชุมสัมมนาและพาณิชยกรรม	สำนักงานปลัดเทศบาล	สำนักงานช่างกองวิชาการและแผนงาน

ความเชื่อมโยงกับยุทธศาสตร์จังหวัด	ยุทธศาสตร์ อปท.ใน เขตจังหวัด	ยุทธศาสตร์ เทศบาล	พันธกิจ	ตัวชี้วัด ระดับ เป้าประสงค์ (ตัวชี้วัด รวม)	ค่าเป้าหมาย				แนวทางการ พัฒนา	ตัวชี้วัด ระดับแนว ทางการ พัฒนา (ตัวชี้วัด รวม)	ความก้าวหน้า ของเป้าหมาย	ผลผลิต/ โครงการ	หน่วยงาน รับผิดชอบหลัก	หน่วยงาน สนับสนุน
					60	61	62	63						
1. การพัฒนาเศรษฐกิจให้มีความมั่นคงและมีความสามารถทางการแข่งขัน	7. การสร้างเสริมทุนทางสังคมให้เข้มแข็งและพัฒนาเศรษฐกิจชุมชนเพื่อการแข่งขันภายใต้หลักปรัชญาเศรษฐกิจพอเพียง	2. ส่งเสริมพัฒนาศิลปวัฒนธรรมร่วมสมัยให้มีคุณค่าเพื่อนำมาขับเคลื่อนยุทธศาสตร์เมือง	1.พัฒนาศักยภาพนครขอนแก่นเพื่อเป็นศูนย์กลางทางเศรษฐกิจและวัฒนธรรม	2. ความสำเร็จในการเป็นนครแห่งฐานที่มั่นทางศิลปวัฒนธรรมร่วมสมัย ประกอบด้วยตัวชี้วัดย่อย 3 ตัว					ส่งเสริมพัฒนาศิลปวัฒนธรรมร่วมสมัยให้มีคุณค่าและขับเคลื่อนยุทธศาสตร์เมือง	จำนวนกิจกรรม/โครงการที่ส่งเสริมและศิลปวัฒนธรรมร่วมสมัยให้มีคุณค่าและขับเคลื่อนยุทธศาสตร์เมือง		นครขอนแก่นเป็นนครแห่งการประชุมสัมมนาและเป็นศูนย์กลางพาณิชยกรรมของภูมิภาค	สำนักการศึกษา	สำนักการช่าง

ความเชื่อมโยงกับยุทธศาสตร์จังหวัด	ยุทธศาสตร์อปท. ในเขตจังหวัด	ยุทธศาสตร์เทศบาล	พันธกิจ	ตัวชี้วัดระดับเป้าประสงค์ (ตัวชี้วัดรวม)	ค่าเป้าหมาย				แนวทางการพัฒนา	ตัวชี้วัดระดับแนวทางการพัฒนา (ตัวชี้วัดรวม)	ความก้าวหน้าของเป้าหมาย	ผลผลิต/โครงการ	หน่วยงานรับผิดชอบหลัก	หน่วยงานสนับสนุน
					75	80	85	90						
				2.1 ร้อยละการพัฒนาพื้นที่บึงแก่นนครให้เป็นอัตลักษณ์เมืองโดยผ่านมิติทางวัฒนธรรมและเชื่อมโยงกับพื้นที่วัฒนธรรมอื่น	75	80	85	90			เพิ่มขึ้นร้อยละ 5 ต่อปี			

ความเชื่อมโยงกับยุทธศาสตร์จังหวัด	ยุทธศาสตร์อปท. ในเขตจังหวัด	ยุทธศาสตร์เทศบาล	พันธกิจ	ตัวชี้วัดระดับเป้าประสงค์ (ตัวชี้วัดรวม)	ค่าเป้าหมาย				แนวทางการพัฒนา	ตัวชี้วัดระดับแนวทางการพัฒนา (ตัวชี้วัดรวม)	ความก้าวหน้าของเป้าหมาย	ผลผลิต/โครงการ	หน่วยงานรับผิดชอบหลัก	หน่วยงานสนับสนุน
					6	6	8	10						
				2.2 จำนวนกิจกรรม/โครงการ ที่แสดง ออกถึงอัตลักษณ์ของเมือง	6	6	8	10			เพิ่มขึ้นปีละ 2 กิจกรรม /โครงการในสามปีหลัง			
				2.3 จำนวนกิจกรรม/โครงการ ที่แสดง ออกถึงศิลปวัฒนธรรมร่วมสมัย	5	6	7	8			เพิ่มขึ้นปีละ 1 กิจกรรม/โครงการ			

ความเชื่อมโยงกับยุทธศาสตร์จังหวัด	ยุทธศาสตร์อปท.ในเขตจังหวัด	ยุทธศาสตร์เทศบาล	พันธกิจ	ตัวชี้วัดระดับเป้าประสงค์ (ตัวชี้วัดรวม)	ค่าเป้าหมาย				แนวทางการพัฒนา	ตัวชี้วัดระดับแนวทางการพัฒนา (ตัวชี้วัดรวม)	ความก้าวหน้าของเป้าหมาย	ผลผลิต/โครงการ	หน่วยงานรับผิดชอบหลัก	หน่วยงานสนับสนุน
					60	61	62	63						
1. การพัฒนาเศรษฐกิจให้มีความมั่นคงและมีความสามารถทางการแข่งขัน	7. การสร้างเสริมทุนทางสังคมให้เข้มแข็งและพัฒนาเศรษฐกิจชุมชนเพื่อการแข่งขันภายใต้หลักปรัชญาเศรษฐกิจพอเพียง	3. ส่งเสริมผู้ประกอบการเพื่อเพิ่มมูลค่าวิสาหกิจชุมชน	1.พัฒนาศักยภาพนครขอนแก่นเพื่อเป็นศูนย์กลางทางเศรษฐกิจและวัฒนธรรม	3.จำนวนผลิตภัณฑ์ที่ได้รับมาตรฐานโอทอประดับสามดาวขึ้นไป	3	4	5	6	ส่งเสริมและเพิ่มมูลค่าวิสาหกิจชุมชน	จำนวนโครงการที่ส่งเสริมและเพิ่มมูลค่าวิสาหกิจชุมชนให้ได้รับมาตรฐานโอทอประดับสามดาวขึ้นไป	เพิ่มขึ้นปีละ 1 ผลิตภัณฑ์	วิสาหกิจชุมชนที่ได้รับการสนับสนุนและเพิ่มมูลค่า	สำนักสวัสดิการสังคม	

ความเชื่อมโยงกับยุทธศาสตร์จังหวัด	ยุทธศาสตร์อปท.ในเขตจังหวัด	ยุทธศาสตร์เทศบาล	พันธกิจ	ตัวชี้วัดระดับเป้าประสงค์ (ตัวชี้วัดรวม)	ค่าเป้าหมาย				แนวทางการพัฒนา	ตัวชี้วัดระดับแนวทางการพัฒนา (ตัวชี้วัดรวม)	ความก้าวหน้าของเป้าหมาย	ผลผลิต/โครงการ	หน่วยงานรับผิดชอบหลัก	หน่วยงานสนับสนุน
					60	61	62	63						
5 : การเพิ่มศักยภาพของเมืองเพื่อเชื่อมโยงโอกาสจากกลุ่มประเทศอนุภูมิภาคลุ่มน้ำโขง และอาเซียน	2. การพัฒนาโครงสร้างพื้นฐาน	4. พัฒนาระบบ Logistic ระบบขนส่งมวลชนและโครงสร้างพื้นฐานให้เป็นนครแห่งการลงทุนและนครแห่งการอยู่อาศัย	2. พัฒนาโครงสร้างพื้นฐานและสิ่งแวดล้อม ให้เป็นนครที่น่าอยู่ในระดับสากล	4.ระดับของความสำเร็จในการพัฒนาระบบขนส่งมวลชนให้มีความพร้อม ประชาชนให้มีความปลอดภัย	มีผลการศึกษา ทวนระบบขนส่งมวลชนและ การมี ส่วนร่วมของทุกภาคส่วน	มีการจัดตั้งบริษัทของ .	มีงบประมาณใช้ไม่น้อยกว่า 50 เปอร์เซ็นต์ (ในภาคเอกชน)	เริ่มดำเนินงานก่อสร้างไม่ น้อยกว่า 50 เปอร์เซ็นต์	พัฒนาระบบ Logistic ระบบขนส่งมวลชน และโครงสร้างพื้นฐาน	มีระบบ Logistic ระบบขนส่งมวลชนและโครงสร้างพื้นฐานที่มีคุณภาพและแก้ปัญหาของเมืองได้	เพิ่มขึ้นปีละ 1 ระดับ	มีระบบขนส่งมวลชนและโครงสร้างพื้นฐานที่ดี มีคุณภาพและพื้นที่ได้รับการพัฒนา	สำนักงานช่าง	

ความเชื่อมโยงกับยุทธศาสตร์จังหวัด	ยุทธศาสตร์อปท. ในเขตจังหวัด	ยุทธศาสตร์เทศบาล	พันธกิจ	ตัวชี้วัดระดับเป้าประสงค์ (ตัวชี้วัดรวม)	ค่าเป้าหมาย				แนวทางการพัฒนา	ตัวชี้วัดระดับแนวทางการพัฒนา (ตัวชี้วัดรวม)	ความก้าวหน้าของเป้าหมาย	ผลผลิต/โครงการ	หน่วยงานรับผิดชอบหลัก	หน่วยงานสนับสนุน
					60	61	62	63						
				5.ระดับของระบบโครงสร้างพื้นฐานที่ดีเพื่อรองรับการขยายตัวของที่อยู่อาศัยและการลงทุน 6.จำนวนพื้นที่เฉพาะและเหมาะสมที่ได้รับการพัฒนา	ระดับ 1	ระดับ 2	ระดับ 3	ระดับ 4			เพิ่มขึ้นปีละ 1 ระดับ			
					3	4	5	6			เพิ่มขึ้นปีละ 1 พื้นที่			

ความเชื่อมโยงกับยุทธศาสตร์จังหวัด	ยุทธศาสตร์อปท.ในเขตจังหวัด	ยุทธศาสตร์เทศบาล	พันธกิจ	ตัวชี้วัดระดับเป้าประสงค์ (ตัวชี้วัดรวม)	ค่าเป้าหมาย				แนวทางการพัฒนา	ตัวชี้วัดระดับแนวทางการพัฒนา (ตัวชี้วัดรวม)	ความก้าวหน้าของเป้าหมาย	ผลผลิต/โครงการ	หน่วยงานรับผิดชอบหลัก	หน่วยงานสนับสนุน
					60	61	62	63						
3 : การบริหารจัดการทรัพยากรธรรมชาติและสิ่งแวดล้อมเพื่อการพัฒที่ยั่งยืน	4 การบริหารจัดการทรัพยากรธรรมชาติและสิ่งแวดล้อมเพื่อการพัฒนาที่ยั่งยืน	5. พัฒนาและรักษาคุณภาพสิ่งแวดล้อมให้อยู่ในระดับมาตรฐานสากล	2. พัฒนาโครงสร้างพื้นฐานและสิ่งแวดล้อมให้เป็นนครที่น่าอยู่ในระดับสากล	7. อัตราการปล่อยก๊าซเรือนกระจก ลดลง (เมื่อเทียบกับคาร์บอนฟุตพริ้นท์องค์กรปี 2555 = 3 tonCO ₂ e)					พัฒนาและรักษาคุณภาพสิ่งแวดล้อม	จำนวนกิจกรรม/โครงการที่ดำเนินการเพื่อลดก๊าซเรือนกระจก		เมืองคาร์บอนต่ำ	สำนักงานสาธารณสุขและสิ่งแวดล้อม	ทุกสำนัก/กอง และโรงเรียนสังกัดเทศบาลทั้ง 11 แห่ง

ความเชื่อมโยงกับยุทธศาสตร์จังหวัด	ยุทธศาสตร์อปท.ในเขตจังหวัด	ยุทธศาสตร์เทศบาล	พันธกิจ	ตัวชี้วัดระดับเป้าประสงค์ (ตัวชี้วัดรวม)	ค่าเป้าหมาย				แนวทางการพัฒนา	ตัวชี้วัดระดับแนวทางการพัฒนา (ตัวชี้วัดรวม)	ความก้าวหน้าของเป้าหมาย	ผลผลิต/โครงการ	หน่วยงานรับผิดชอบหลัก	หน่วยงานสนับสนุน
					60	61	62	63						
				7.1 ร้อยละของการลดก๊าซเรือนกระจกจากการปล่อยก๊าซเรือนกระจกในประเภท 1 (ทางตรง) คือ 299,928.08 tonCO ₂ e ภายใน 4 ปี (เมื่อเทียบกับคาร์บอนฟุตพริ้นท์องค์กร ปี 2555)	ลดลงร้อยละ 9	ลดลงร้อยละ 11	ลดลงร้อยละ 13	ลดลงร้อยละ 15			การลดลงเพิ่มขึ้นร้อยละ 2 ต่อปี		สำนักงานสาธารณสุขและสิ่งแวดล้อม	ทุกสำนัก/กอง และโรงเรียนสังกัดเทศบาลทั้ง 11 แห่ง

ความเชื่อมโยงกับยุทธศาสตร์จังหวัด	ยุทธศาสตร์อปท.ในเขตจังหวัด	ยุทธศาสตร์เทศบาล	พันธกิจ	ตัวชี้วัดระดับเป้าประสงค์ (ตัวชี้วัดรวม)	ค่าเป้าหมาย				แนวทางการพัฒนา	ตัวชี้วัดระดับแนวทางการพัฒนา (ตัวชี้วัดรวม)	ความก้าวหน้าของเป้าหมาย	ผลผลิต/โครงการ	หน่วยงานรับผิดชอบหลัก	หน่วยงานสนับสนุน
					60	61	62	63						
				7.2 ร้อยละของการลดก๊าซเรือนกระจกจากการใช้ไฟฟ้าในสำนักงานในประเภทที่ 2 (ทางอ้อม) คือ 45.36 tonCO ₂ e (เมื่อเทียบกับคาร์บอนฟุตพริ้นท์องค์กรปี 2555)	ลด ลง ร้อยละ 3	ลด ลง ร้อยละ 3	ลด ลง ร้อยละ 3	ลด ลง ร้อยละ 3			ร้อยละ 3 ทุกปี		สำนักปลัดเทศบาล	ทุกสำนัก/กอง และโรงเรียนสังกัดเทศบาลทั้ง 11 แห่ง

ความเชื่อมโยงกับยุทธศาสตร์จังหวัด	ยุทธศาสตร์อปท.ในเขตจังหวัด	ยุทธศาสตร์เทศบาล	พันธกิจ	ตัวชี้วัดระดับเป้าประสงค์ (ตัวชี้วัดรวม)	ค่าเป้าหมาย				แนวทางการพัฒนา	ตัวชี้วัดระดับแนวทางการพัฒนา (ตัวชี้วัดรวม)	ความก้าวหน้าของเป้าหมาย	ผลผลิต/โครงการ	หน่วยงานรับผิดชอบหลัก	หน่วยงานสนับสนุน
					60	61	62	63						
				7.3 ร้อยละของการอนุรักษ์ต้นไม้ใหญ่ในเขตเทศบาลนครขอนแก่นให้คงอยู่	ไม่น้อยกว่าร้อยละ 95 จากต้นไม้ในสวนสาธารณะของเทศบาลเป็นเจ้าของ	ไม่น้อยกว่าร้อยละ 95 จากต้นไม้ในสวนสาธารณะของเทศบาลเป็นเจ้าของ	ไม่น้อยกว่าร้อยละ 95 จากต้นไม้ในสวนสาธารณะของเทศบาลเป็นเจ้าของ	ไม่น้อยกว่าร้อยละ 95 จากต้นไม้ในสวนสาธารณะของเทศบาลเป็นเจ้าของ			ร้อยละ 95 ทุกปี		สำนักงานช่าง	โรงเรียนสังกัดเทศบาล 11 แห่ง

ความเชื่อมโยงกับยุทธศาสตร์จังหวัด	ยุทธศาสตร์อปท.ในเขตจังหวัด	ยุทธศาสตร์เทศบาล	พันธกิจ	ตัวชี้วัดระดับเป้าประสงค์ (ตัวชี้วัดรวม)	ค่าเป้าหมาย				แนวทางการพัฒนา	ตัวชี้วัดระดับแนวทางการพัฒนา (ตัวชี้วัดรวม)	ความก้าวหน้าของเป้าหมาย	ผลผลิต/โครงการ	หน่วยงานรับผิดชอบหลัก	หน่วยงานสนับสนุน
					60	61	62	63						
				7.4 จำนวนครัวเรือนที่เข้าร่วมโครงการครอบครัวพอเพียงสู่ครอบครัวคาร์บอนต่ำ	จำนวน 50 ครัวเรือน	จำนวน 100 ครัวเรือน	จำนวน 150 ครัวเรือน	จำนวน 200 ครัวเรือน			เพิ่มขึ้นไม่น้อยกว่า 50 ครัวเรือนต่อปี		สำนักงานสาธารณสุขและสิ่งแวดล้อม	
				7.5 ร้อยละของงบประมาณในการจัดซื้อวัสดุสำนักงานที่เป็นผลิตภัณฑ์ที่เป็นมิตร	ร้อยละ 15	ร้อยละ 20	ร้อยละ 25	ร้อยละ 30			เพิ่มขึ้นไม่น้อยกว่า ร้อยละ 5 ต่อปี		สำนักงานคลัง	ทุกสำนัก/กองและโรงเรียนสังกัดเทศบาล 11 แห่ง

ความเชื่อมโยงกับยุทธศาสตร์จังหวัด	ยุทธศาสตร์อปท.ในเขตจังหวัด	ยุทธศาสตร์เทศบาล	พันธกิจ	ตัวชี้วัดระดับเป้าประสงค์ (ตัวชี้วัดรวม)	ค่าเป้าหมาย				แนวทางการพัฒนา	ตัวชี้วัดระดับแนวทางการพัฒนา (ตัวชี้วัดรวม)	ความก้าวหน้าของเป้าหมาย	ผลผลิต/โครงการ	หน่วยงานรับผิดชอบหลัก	หน่วยงานสนับสนุน
					60	61	62	63						
				กับสิ่งแวดล้อมของสำนักกองและโรงเรียนสังกัดเทศบาล										
				7.5 ร้อยละของการลดการใช้น้ำประปา	ไม่น้อยกว่าร้อยละ 10	ไม่น้อยกว่าร้อยละ 11	ไม่น้อยกว่าร้อยละ 12	ไม่น้อยกว่าร้อยละ 13			การลดลงเพิ่มขึ้นไม่น้อยกว่าร้อยละ 1 ต่อปี		สำนักการสาธารณสุขสุขและสิ่งแวดล้อม	
				7.6 จำนวนตลาดปลอดโฟม 100%	2 ตลาด	4 ตลาด	6 ตลาด	8 ตลาด			เพิ่มขึ้นปีละ 2 ตลาด		สำนักการสาธารณสุขสุขและสิ่งแวดล้อม	

ความเชื่อมโยงกับยุทธศาสตร์จังหวัด	ยุทธศาสตร์อปท.ในเขตจังหวัด	ยุทธศาสตร์เทศบาล	พันธกิจ	ตัวชี้วัดระดับเป้าประสงค์ (ตัวชี้วัดรวม)	ค่าเป้าหมาย				แนวทางการพัฒนา	ตัวชี้วัดระดับแนวทางการพัฒนา (ตัวชี้วัดรวม)	ความก้าวหน้าของเป้าหมาย	ผลผลิต/โครงการ	หน่วยงานรับผิดชอบหลัก	หน่วยงานสนับสนุน
					60	61	62	63						
				7.7 ร้อยละของจำนวนนักเรียนสังกัดเทศบาลนครขอนแก่น	ร้อยละ 65	ร้อยละ 70	ร้อยละ 75	ร้อยละ 80			เพิ่มขึ้นไม่น้อยกว่าร้อยละ 5 ต่อปี		สำนักงานการศึกษา	โรงเรียนสังกัดเทศบาลทั้ง 11 แห่ง
				7.8 ร้อยละของนักเรียนในสังกัดเทศบาลมีความรู้และเข้าใจ	ร้อยละ 70	ร้อยละ 80	ร้อยละ 90	ร้อยละ 100			เพิ่มขึ้นไม่น้อยกว่าร้อยละ 10 ต่อปี		สำนักงานการศึกษา	โรงเรียนสังกัดเทศบาลทั้ง 11 แห่ง

ความเชื่อมโยงกับยุทธศาสตร์จังหวัด	ยุทธศาสตร์อปท.ในเขตจังหวัด	ยุทธศาสตร์เทศบาล	พันธกิจ	ตัวชี้วัดระดับเป้าประสงค์ (ตัวชี้วัดรวม)	ค่าเป้าหมาย				แนวทางการพัฒนา	ตัวชี้วัดระดับแนวทางการพัฒนา (ตัวชี้วัดรวม)	ความก้าวหน้าของเป้าหมาย	ผลผลิต/โครงการ	หน่วยงานรับผิดชอบหลัก	หน่วยงานสนับสนุน
					60	61	62	63						
				เกี่ยวกับสิ่งแวดล้อมและการอนุรักษ์ตามระดับชั้น										
				79ร้อยละของโรงเรียนในสังกัดเทศบาลนครขอนแก่นมีกลุ่มชมรม/ชุมชนสิ่งแวดล้อม	ร้อยละ 70	ร้อยละ 80	ร้อยละ 90	ร้อยละ 100			เพิ่มขึ้นไม่น้อยกว่าร้อยละ 10 ต่อปี		สำนักงานการศึกษา	โรงเรียนสังกัดเทศบาลทั้ง 11 แห่ง

ความเชื่อมโยงกับยุทธศาสตร์จังหวัด	ยุทธศาสตร์อปท.ในเขตจังหวัด	ยุทธศาสตร์เทศบาล	พันธกิจ	ตัวชี้วัดระดับเป้าประสงค์ (ตัวชี้วัดรวม)	ค่าเป้าหมาย				แนวทางการพัฒนา	ตัวชี้วัดระดับแนวทางการพัฒนา (ตัวชี้วัดรวม)	ความก้าวหน้าของเป้าหมาย	ผลิต/โครงการ	หน่วยงานรับผิดชอบหลัก	หน่วยงานสนับสนุน
					60	61	62	63						
				7.10 ร้อยละของโรงเรียนในสังกัดเทศบาลนครขอนแก่น จัดกิจกรรมที่ให้ความรู้สร้างความตระหนักและเกิดความร่วมมือแลกเปลี่ยนด้านสิ่งแวดล้อมอย่างน้อย 5 กิจกรรม	ร้อยละ 70	ร้อยละ 80	ร้อยละ 90	ร้อยละ 100			เพิ่มขึ้นไม่น้อยกว่าร้อยละ 10 ต่อปี		สำนักงานการศึกษา	โรงเรียนสังกัดเทศบาลทั้ง 11 แห่ง

ความเชื่อมโยงกับยุทธศาสตร์จังหวัด	ยุทธศาสตร์อปท. ในเขตจังหวัด	ยุทธศาสตร์เทศบาล	พันธกิจ	ตัวชี้วัดระดับเป้าประสงค์ (ตัวชี้วัดรวม)	ค่าเป้าหมาย				แนวทางการพัฒนา	ตัวชี้วัดระดับแนวทางการพัฒนา (ตัวชี้วัดรวม)	ความก้าวหน้าของเป้าหมาย	ผลผลิต/โครงการ	หน่วยงานรับผิดชอบหลัก	หน่วยงานสนับสนุน
					60	61	62	63						
				7.11 จำนวนโรงเรียนในสังกัดเทศบาลนครขอนแก่นที่ได้รับรางวัลด้านสิ่งแวดล้อมในระดับประเทศ	-	-	1	1			อย่างน้อย 1 โรงเรียนต่อปี		สำนักงานการศึกษา	โรงเรียนสังกัดเทศบาลทั้ง 11 แห่ง
				7.12 จำนวนชุมชนที่มีการใช้จักรยานในชีวิตประจำวันร้อยละ 25 ของครัวเรือน	5 ชุมชน	10 ชุมชน	15 ชุมชน	20 ชุมชน			เพิ่มขึ้นไม่น้อยกว่า 5 ชุมชน ต่อปี		สำนักงานสวัสดิการสังคม	ทุกสำนัก/กองและโรงเรียนสังกัดเทศบาล 11 แห่ง

ความเชื่อมโยงกับยุทธศาสตร์จังหวัด	ยุทธศาสตร์อปท.ในเขตจังหวัด	ยุทธศาสตร์เทศบาล	พันธกิจ	ตัวชี้วัดระดับเป้าประสงค์ (ตัวชี้วัดรวม)	ค่าเป้าหมาย				แนวทางการพัฒนา	ตัวชี้วัดระดับแนวทางการพัฒนา (ตัวชี้วัดรวม)	ความก้าวหน้าของเป้าหมาย	ผลผลิต/โครงการ	หน่วยงานรับผิดชอบหลัก	หน่วยงานสนับสนุน
					60	61	62	63						
2. การพัฒนาคุณภาพคนและสังคมที่มีคุณภาพ	6. การเสริมสร้างสุขภาวะ	6. สร้างสังคมที่เอื้ออาทรและพัฒนาคุณภาพชีวิตของประชาชน (Healthy City)	3.พัฒนาคุณภาพชีวิตและทุนทางสังคมให้ เป็นสังคมเอื้ออาทรและพร้อมต่อการพัฒนา	8.ร้อยละของผู้ด้อยโอกาสกลุ่มเป้าหมายได้รับการพัฒนาคุณภาพชีวิตและสามารถลดภาระพึ่งพิงได้	50	60	70	80	พัฒนาคุณภาพชีวิตของประชาชน และสร้างสังคมเอื้ออาทร	จำนวนกิจกรรม/โครงการที่พัฒนาคุณภาพชีวิตของประชาชน และสร้างสังคมเอื้ออาทร	เพิ่มขึ้นร้อยละ 10 ต่อปี	ประชาชนที่มีคุณภาพที่ชีวิตที่ดี สังคมนครขอนแก่น เป็นสังคมเอื้ออาทร	สำนักสวัสดิการสังคม	

ความเชื่อมโยงกับยุทธศาสตร์จังหวัด	ยุทธศาสตร์อปท.ในเขตจังหวัด	ยุทธศาสตร์เทศบาล	พันธกิจ	ตัวชี้วัดระดับเป้าประสงค์ (ตัวชี้วัดรวม)	ค่าเป้าหมาย				แนวทางการพัฒนา	ตัวชี้วัดระดับแนวทางการพัฒนา (ตัวชี้วัดรวม)	ความก้าวหน้าของเป้าหมาย	ผลผลิต/โครงการ	หน่วยงานรับผิดชอบหลัก	หน่วยงานสนับสนุน
					60	61	62	63						
				9.อัตราป่วยโรคไข้เลือดออกลดลงต่ำกว่าค่ามัธยฐาน 5 ปีย้อนหลัง 10.ค่าเฉลี่ยถ่วงน้ำหนักของกระบวนการดำเนินงานผู้ระวังป้องกันและควบคุมโรคเรื้อรัง (DM, HT)	ร้อยละ 20	ร้อยละ 20	ร้อยละ 20	ร้อยละ 20			-			

ความเชื่อมโยงกับยุทธศาสตร์จังหวัด	ยุทธศาสตร์อปท.ในเขตจังหวัด	ยุทธศาสตร์เทศบาล	พันธกิจ	ตัวชี้วัดระดับเป้าประสงค์(ตัวชี้วัดรวม)	ค่าเป้าหมาย				แนวทางการพัฒนา	ตัวชี้วัดระดับแนวทางการพัฒนา(ตัวชี้วัดรวม)	ความก้าวหน้าของเป้าหมาย	ผลผลิต/โครงการ	หน่วยงานรับผิดชอบหลัก	หน่วยงานสนับสนุน
					60	61	62	63						
				10.1 ร้อยละประชากรอายุ 35 ปีขึ้นไปได้รับการตรวจคัดกรองเบาหวานความดันโลหิตสูงตามมาตรฐาน	70	75	80	85			เพิ่มขึ้นร้อยละ 5 ต่อปี			
				10.2 ร้อยละของประชาชนกลุ่มเสี่ยงต่อการเป็นโรคเบาหวานความดันโลหิตสูงและผู้ป่วยมีการปรับเปลี่ยนพฤติกรรม	80	85	90	95			เพิ่มขึ้นร้อยละ 5 ต่อปี			

ความเชื่อมโยงกับยุทธศาสตร์จังหวัด	ยุทธศาสตร์อปท. ในเขตจังหวัด	ยุทธศาสตร์เทศบาล	พันธกิจ	ตัวชี้วัดระดับเป้าประสงค์ (ตัวชี้วัดรวม)	ค่าเป้าหมาย				แนวทางการพัฒนา	ตัวชี้วัดระดับแนวทางการพัฒนา (ตัวชี้วัดรวม)	ความก้าวหน้าของเป้าหมาย	ผลผลิต/โครงการ	หน่วยงานรับผิดชอบหลัก	หน่วยงานสนับสนุน
					60	61	62	63						
				10.3 ร้อยละของโครงการ/กิจกรรมเพื่อเฝ้าระวังป้องกันและควบคุมโรคเรื้อรังในระดับชุมชน	70	75	80	85			เพิ่มขึ้น ร้อยละ 5 ต่อปี			
				10.4 ร้อยละประชากรกลุ่มเสี่ยงมีรอบเอวลดลง	70	75	80	85			เพิ่มขึ้น ร้อยละ 5 ต่อปี			

ความเชื่อมโยงกับยุทธศาสตร์จังหวัด	ยุทธศาสตร์อปท.ในเขตจังหวัด	ยุทธศาสตร์เทศบาล	พันธกิจ	ตัวชี้วัดระดับเป้าประสงค์ (ตัวชี้วัดรวม)	ค่าเป้าหมาย				แนวทางการพัฒนา	ตัวชี้วัดระดับแนวทางการพัฒนา (ตัวชี้วัดรวม)	ความก้าวหน้าของเป้าหมาย	ผลผลิต/โครงการ	หน่วยงานรับผิดชอบหลัก	หน่วยงานสนับสนุน
					60	61	62	63						
				10.5 ร้อยละของผู้ป่วยโรคเบาหวานรายใหม่	5	4	3	2			ลดลงร้อยละ 1 ต่อปี			
				10.6 ร้อยละของผู้ป่วยโรคความดันโลหิตสูงรายใหม่	8	7	6	5			ลดลงร้อยละ 1 ต่อปี			
2. การพัฒนาคุณภาพคนและสังคมที่มีคุณภาพ	3 การพัฒนาการศึกษาและศักยภาพเมือง	7. สร้างสังคมแห่งการเรียนรู้เพื่อรองรับ AEC และให้พร้อมต่อการเปลี่ยนแปลงสู่สากล	3 พัฒนาคุณภาพชีวิตและทุนทางสังคมให้เป็นที่พึ่งพิงและเป็นสังคมที่เอื้ออาทร	11.คะแนนผลสัมฤทธิ์ทางการเรียนของนักเรียน					พัฒนาคุณภาพการศึกษาและประชาชนทุกกลุ่มสามารถเข้าถึงได้	- จำนวนโครงการพัฒนาคุณภาพการศึกษาทั้งในและนอกระบบ		ประชาชนทุกกลุ่มสามารถเข้าถึงได้การศึกษาที่มีคุณภาพ	สำนักงานการศึกษา	

ความเชื่อมโยงกับยุทธศาสตร์จังหวัด	ยุทธศาสตร์อปท.ในเขตจังหวัด	ยุทธศาสตร์เทศบาล	พันธกิจ	ตัวชี้วัดระดับเป้าประสงค์ (ตัวชี้วัดรวม)	ค่าเป้าหมาย				แนวทางการพัฒนา	ตัวชี้วัดระดับแนวทางการพัฒนา (ตัวชี้วัดรวม)	ความก้าวหน้าของเป้าหมาย	ผลผลิต/โครงการ	หน่วยงานรับผิดชอบหลัก	หน่วยงานสนับสนุน
					60	61	62	63						
			และพร้อมต่อการพัฒนา	11.1 คะแนนสอบระดับชาติเพิ่มขึ้น	100	100	100	100			ร้อยละ 100 ทุกปี			
				11.2 ร้อยละของนักเรียนอ่านออกเขียนได้ตามมาตรฐานช่วงชั้น	78	80	90	100			เพิ่มขึ้นร้อยละ 10 ในปี 61-63			
				11.3 ร้อยละของนักเรียนที่คิดเลขเป็นตามมาตรฐานช่วงชั้น	64	80	90	100			เพิ่มขึ้นร้อยละ 10 ในปี 61-63			

ความเชื่อมโยงกับยุทธศาสตร์จังหวัด	ยุทธศาสตร์อปท.ในเขตจังหวัด	ยุทธศาสตร์เทศบาล	พันธกิจ	ตัวชี้วัดระดับเป้าประสงค์(ตัวชี้วัดรวม)	ค่าเป้าหมาย				แนวทางการพัฒนา	ตัวชี้วัดระดับแนวทางการพัฒนา(ตัวชี้วัดรวม)	ความก้าวหน้าของเป้าหมาย	ผลผลิต/โครงการ	หน่วยงานรับผิดชอบหลัก	หน่วยงานสนับสนุน
					60	61	62	63						
				11.4 ร้อยละของนักเรียนที่สามารถสื่อสารภาษาอังกฤษได้ตามมาตรฐานช่วงชั้น	64	80	90	100			เพิ่มขึ้นร้อยละ 10 ในปี 61-63			
				12 จำนวนเด็กและเยาวชนชายขอรับพัฒนาคุณภาพชีวิตและได้รับการศึกษนอกระบบตามอัตราศ้อย่างต่อเนื่อง	75	80	90	100		จำนวนโครงการที่พัฒนาเด็กและเยาวชนชายขอ	เพิ่มขึ้นร้อยละ 10 ในปี 61-63		สำนักการศึกษา	

ความเชื่อมโยงกับยุทธศาสตร์จังหวัด	ยุทธศาสตร์อปท.ในเขตจังหวัด	ยุทธศาสตร์เทศบาล	พันธกิจ	ตัวชี้วัดระดับเป้าประสงค์ (ตัวชี้วัดรวม)	ค่าเป้าหมาย				แนวทางการพัฒนา	ตัวชี้วัดระดับแนวทางการพัฒนา (ตัวชี้วัดรวม)	ความก้าวหน้าของเป้าหมาย	ผลผลิต/โครงการ	หน่วยงานรับผิดชอบหลัก	หน่วยงานสนับสนุน
					60	61	62	63						
2. การพัฒนาคุณภาพคนและสังคมที่มีคุณภาพ	8 การพัฒนาการบริหารภาครัฐภายใต้หลักธรรมาภิบาล	8. สร้างความเข้มแข็งภาคประชาชนและส่งเสริมการมีส่วนร่วมในการจัดการเมืองในทุกมิติของการพัฒนา	3.พัฒนาคุณภาพชีวิตและทุนทางสังคมให้เป็นที่เอื้ออาทรและพร้อมต่อการพัฒนา	13.จำนวนของกลุ่มภาคประชาชนที่มีศักยภาพในการเข้ามามีส่วนร่วมในการพัฒนาเมือง	70	80	90	100	สร้างความเข้มแข็งภาคประชาชนและส่งเสริมการมีส่วนร่วมในการพัฒนา	จำนวนโครงการที่สร้างความเข้มแข็งภาคประชาชนและส่งเสริมการมีส่วนร่วมในการพัฒนา	เพิ่มขึ้นปีละ 10 กลุ่ม	ประชาชนมีความเข้มแข็งและเข้ามามีส่วนร่วมในการพัฒนาท้องถิ่น	สำนักปลัดเทศบาล	สำนักงานการช่างสำนักงานสาธารณสุขฯ สำนักสวัสดิการสังคม
				14.จำนวนชุมชนต่อการกิจของเทศบาลที่ดำเนินการโดยภาคประชาชน	50 ชุมชน ต่อ 8 การกิจ	30 ชุมชน ต่อ 9 การกิจ	35 ชุมชน ต่อ 10 การกิจ	40 ชุมชน ต่อ 11 การกิจขึ้นไป			จำนวนชุมชนต่อการกิจเพิ่มขึ้นปีละ 1 การกิจ		สำนักปลัดเทศบาล	สำนักงานการช่างสำนักงานสาธารณสุขฯ สำนักสวัสดิการสังคม

ความเชื่อมโยงกับยุทธศาสตร์จังหวัด	ยุทธศาสตร์อปท.ในเขตจังหวัด	ยุทธศาสตร์เทศบาล	พันธกิจ	ตัวชี้วัดระดับเป้าประสงค์ (ตัวชี้วัดรวม)	ค่าเป้าหมาย				แนวทางการพัฒนา	ตัวชี้วัดระดับแนวทางการพัฒนา (ตัวชี้วัดรวม)	ความก้าวหน้าของเป้าหมาย	ผลผลิต/โครงการ	หน่วยงานรับผิดชอบหลัก	หน่วยงานสนับสนุน
					60	61	62	63						
6. การพัฒนาการบริหารภาครัฐ	8 การพัฒนาการบริหารภาครัฐภายใต้หลักธรรมาภิบาล	9. พัฒนานวัตกรรม การให้บริการ และการบริหารบ้านเมือง	4 พัฒนาขีดความสามารถขององค์กร ในการบริหารงานท้องถิ่น	15.ระดับความสำเร็จของการจัดตั้งหน่วยงานในกำกับ 16.ระดับความสำเร็จการดำเนินงานนวัตกรรมบริการที่ผ่านเกณฑ์ประเมินรางวัลในระดับประเทศ	ระดับ 2	ระดับ 3	ระดับ 4	ระดับ 5	พัฒนาการให้บริการ และการบริหารบ้านเมือง	- จำนวนโครงการพัฒนาการให้บริการ - มีแบบอย่างที่ดีในการบริหารบ้านเมือง	เพิ่มขึ้นปีละ 1 ระดับ	มีนวัตกรรม การให้บริการ และการบริหารบ้านเมือง	สำนักปลัดเทศบาล	ทุกสำนัก/กองและโรงเรียนสังกัดเทศบาล 11 แห่ง

ความเชื่อมโยงกับยุทธศาสตร์จังหวัด	ยุทธศาสตร์อปท.ในเขตจังหวัด	ยุทธศาสตร์เทศบาล	พันธกิจ	ตัวชี้วัดระดับเป้าประสงค์ (ตัวชี้วัดรวม)	ค่าเป้าหมาย				แนวทางการพัฒนา	ตัวชี้วัดระดับแนวทางการพัฒนา (ตัวชี้วัดรวม)	ความก้าวหน้าของเป้าหมาย	ผลผลิต/โครงการ	หน่วยงานรับผิดชอบหลัก	หน่วยงานสนับสนุน
					60	61	62	63						
				เป้าหมายการพัฒนาบุคลากร 19. ร้อยละของรายได้ที่จัดเก็บเองต่อรายได้ทั้งหมด	22	22	22	22	พัฒนาศักยภาพขององค์กร	จำนวนเงินรายได้ที่จัดเก็บเองเพิ่มขึ้น	เงินรายได้ที่จัดเก็บเองเพิ่มขึ้นทุกปี		สำนักการคลัง	
				20. ระดับความสำเร็จของการจัดการระบบฐานข้อมูล	ระดับ 3	ระดับ 4	ระดับ 5	ระดับ 5	พัฒนาศักยภาพองค์กร	- มีฐานข้อมูลเพื่อการบริหารและการให้บริการ	เพิ่มขึ้นปีละ 1 ระดับ		กองวิชาการและแผนงาน	

ความเชื่อมโยงกับยุทธศาสตร์จังหวัด	ยุทธศาสตร์อปท.ในเขตจังหวัด	ยุทธศาสตร์เทศบาล	พันธกิจ	ตัวชี้วัดระดับเป้าประสงค์ (ตัวชี้วัดรวม)	ค่าเป้าหมาย				แนวทางการพัฒนา	ตัวชี้วัดระดับแนวทางการพัฒนา (ตัวชี้วัดรวม)	ความก้าวหน้าของเป้าหมาย	ผลผลิต/โครงการ	หน่วยงานรับผิดชอบหลัก	หน่วยงานสนับสนุน
					60	61	62	63						
				21. ร้อยละของคะแนนรวม LPA	85	85	87	88	พัฒนาศักยภาพองค์กร	- เทศบาลมีผลดำเนินงานตามหลักเกณฑ์ LPA เทียบเท่าหรือสูงกว่าเทศบาลระดับเดียวกัน	เพิ่มขึ้นร้อยละ 1-2 ในปี 62-63		กองวิชาการและแผนงาน	ทุกสำนัก/กองและโรงเรียนสังกัดเทศบาล 11 แห่ง
				22. ร้อยละของเครื่องมือเครื่องใช้ที่มีความสำคัญต่อการบริหารจัดการ	80	85	90	100	พัฒนาศักยภาพองค์กร	-จำนวนเครื่องมือเครื่องใช้ที่มีความสำคัญต่อการบริหารจัดการได้รับงบประมาณในการจัดหา	เพิ่มขึ้นร้อยละ 5 ต่อปี		กองวิชาการและแผนงาน	ทุกสำนัก/กองและโรงเรียนสังกัดเทศบาล 11 แห่ง

4.3 หน่วยงานรับผิดชอบหลัก

ลำดับ	ยุทธศาสตร์	หน่วยงานรับผิดชอบหลัก
1	พัฒนานครขอนแก่นเป็นนครแห่งการประชุมสัมมนาและเป็นศูนย์กลางพาณิชยกรรมของภูมิภาค	สำนักปลัดเทศบาล
2	ส่งเสริมพัฒนาศิลปวัฒนธรรมร่วมสมัยให้มีคุณค่าเพื่อนำมาขับเคลื่อนยุทธศาสตร์เมือง	สำนักการศึกษา
3	ส่งเสริมผู้ประกอบการเพื่อเพิ่มมูลค่าวิสาหกิจชุมชน	สำนักสวัสดิการสังคม
4	พัฒนาระบบ Logistic ระบบขนส่งมวลชนและโครงสร้างพื้นฐานให้เป็นนครแห่งการลงทุนและนครแห่งการอยู่อาศัย	สำนักการช่าง
5	พัฒนาและรักษาคุณภาพสิ่งแวดล้อมให้อยู่ในระดับมาตรฐานสากล	สำนักการสาธารณสุขและสิ่งแวดล้อม
6	สร้างสังคมที่เอื้ออาหารและพัฒนาคุณภาพชีวิตของประชาชน (Healthy City)	1. สำนักสวัสดิการสังคม 2. สำนักการสาธารณสุขและสิ่งแวดล้อม
7	สร้างสังคมแห่งการเรียนรู้เพื่อรองรับ AEC และให้พร้อมต่อการเปลี่ยนแปลงสู่สากล	สำนักการศึกษา
8	สร้างความเข้มแข็งภาคประชาชนและส่งเสริมการมีส่วนร่วมในการจัดการเมืองในทุกมิติของการพัฒนา	สำนักปลัดเทศบาล
9	พัฒนานวัตกรรมการให้บริการและการบริหารบ้านเมือง	กองวิชาการและแผนงาน
10	พัฒนาโครงสร้างและศักยภาพองค์กรให้เป็นองค์กรที่มีสมรรถนะสูง	1. สำนักปลัดเทศบาล 2. สำนักการคลัง 3. กองวิชาการและแผนงาน

4.4 ความเชื่อมโยงของยุทธศาสตร์ในภาพรวม

ยุทธศาสตร์การพัฒนาของเทศบาลนครขอนแก่น ได้ตอบสนองวิสัยทัศน์ของเทศบาลนครขอนแก่น คือ พัฒนาเมืองสู่สากล สร้างสังคมแห่งความสุข กล่าวคือ ภายใต้ 4 พันธกิจที่จะต้องดำเนินการให้บรรลุวิสัยทัศน์ที่วางได้ โดยมี 10 ยุทธศาสตร์ที่จะขับเคลื่อน และ 11 แนวทางการพัฒนา ซึ่งก่อให้เกิดผลผลิต ดังนี้

1. นครขอนแก่นเป็นนครแห่งการประชุมสัมมนาและเป็นศูนย์กลาง พาณิชยกรรมของภูมิภาค
2. วิสาหกิจชุมชนในเขตเทศบาลนครขอนแก่นได้รับการสนับสนุนและเพิ่มมูลค่า
3. นครขอนแก่นมีระบบขนส่งมวลชนและโครงสร้างพื้นฐานที่ดีมีคุณภาพและพื้นที่เฉพาะได้รับการพัฒนา
4. นครขอนแก่นเป็นเมืองคาร์บอนต่ำ
5. ประชาชนมีคุณภาพชีวิตที่ดี สังคมนครขอนแก่นเป็นสังคมเอื้ออาหาร
6. ประชาชนทุกกลุ่มสามารถเข้าถึงการศึกษาที่มีคุณภาพ
7. ประชาชนมีความเข้มแข็งและเข้ามามีส่วนร่วมในการพัฒนาท้องถิ่น
8. มีนวัตกรรมการให้บริการและการบริหารบ้านเมือง

9. เทศบาลเป็นองค์กรที่มีสมรรถนะสูง เพื่อให้การพัฒนาท้องถิ่นสามารถแก้ไขปัญหาและตอบสนองความต้องการของประชาชนได้อย่างมีประสิทธิภาพและมีประสิทธิภาพสูงสุด

ทั้งหมดทั้งมวลที่กล่าวมาข้างต้นจะส่งผลต่อการพัฒนาตามยุทธศาสตร์การพัฒนาขององค์กรปกครองส่วนท้องถิ่น ในเขตจังหวัดขอนแก่น (พ.ศ. 2560 – 2564) ซึ่งกำหนดวิสัยทัศน์ไว้ดังนี้ “ขอนแก่นเมืองน่าอยู่ ชุมชนเข้มแข็ง เป็นศูนย์กลางการเรียนรู้ และเมืองหลักเศรษฐกิจของภาคตะวันออกเฉียงเหนือ” และแผนพัฒนาจังหวัดขอนแก่น พ.ศ. 2558 - 2561 ฉบับปรับปรุง ซึ่งกำหนดวิสัยทัศน์ไว้ดังนี้ “ขอนแก่นเมืองน่าอยู่ ศูนย์กลางเชื่อมโยงการค้า การลงทุน และการบริการของกลุ่มประเทศอนุภูมิภาคน้ำโขง” ดังนี้

**ตารางแสดงความเชื่อมโยงของยุทธศาสตร์เทศบาลนครขอนแก่น
ยุทธศาสตร์การพัฒนาขององค์กรปกครองส่วนท้องถิ่น ในเขตจังหวัดขอนแก่น และยุทธศาสตร์จังหวัดขอนแก่น**

ยุทธศาสตร์ของเทศบาลนครขอนแก่น	ยุทธศาสตร์ขององค์กรปกครองส่วนท้องถิ่น ในเขตจังหวัดขอนแก่น	ยุทธศาสตร์จังหวัดขอนแก่น
ยุทธศาสตร์ที่ 1 พัฒนานครขอนแก่น เป็นนครแห่งการประชุมสัมมนาและเป็นศูนย์กลางพาณิชย์กรรมของภูมิภาค	ยุทธศาสตร์ที่ 7 การสร้างเสริมทุนทางสังคมให้เข้มแข็ง และพัฒนาเศรษฐกิจชุมชนเพื่อการแข่งขันภายใต้หลักปรัชญาเศรษฐกิจพอเพียง	ยุทธศาสตร์ที่ 1 การพัฒนาเศรษฐกิจให้มีความมั่นคงและมีความสามารถทางการแข่งขัน
ยุทธศาสตร์ที่ 2 ส่งเสริมพัฒนาศิลปวัฒนธรรมร่วมสมัยให้มีคุณค่าเพื่อนำมาขับเคลื่อนยุทธศาสตร์เมือง	ยุทธศาสตร์ที่ 7 การสร้างเสริมทุนทางสังคมให้เข้มแข็ง และพัฒนาเศรษฐกิจชุมชนเพื่อการแข่งขันภายใต้หลักปรัชญาเศรษฐกิจพอเพียง	ยุทธศาสตร์ที่ 1 การพัฒนาเศรษฐกิจให้มีความมั่นคงและมีความสามารถทางการแข่งขัน
ยุทธศาสตร์ที่ 3 ส่งเสริมผู้ประกอบการเพื่อเพิ่มมูลค่าวิสาหกิจชุมชน	ยุทธศาสตร์ที่ 3 การพัฒนาการศึกษาและศักยภาพพลเมือง ยุทธศาสตร์ที่ 7 การสร้างเสริมทุนทางสังคมให้เข้มแข็ง และพัฒนาเศรษฐกิจชุมชนเพื่อการแข่งขันภายใต้หลักปรัชญาเศรษฐกิจพอเพียง	ยุทธศาสตร์ที่ 1 การพัฒนาเศรษฐกิจให้มีความมั่นคงและมีความสามารถทางการแข่งขัน
ยุทธศาสตร์ที่ 4 พัฒนาระบบ Logistic ระบบขนส่งมวลชนและโครงสร้างพื้นฐานให้เป็นนครแห่งการลงทุนและนครแห่งการอยู่อาศัย	ยุทธศาสตร์ที่ 1 การพัฒนาเมืองและชุมชน ยุทธศาสตร์ที่ 2 การพัฒนาโครงสร้างพื้นฐาน	ยุทธศาสตร์ที่ 5 การเพิ่มศักยภาพของเมืองเพื่อเชื่อมโยงโอกาสจากกลุ่มประเทศอนุภูมิภาคน้ำโขงและอาเซียน
ยุทธศาสตร์ที่ 5 พัฒนาและรักษาคุณภาพสิ่งแวดล้อมให้อยู่ในระดับมาตรฐานสากล	ยุทธศาสตร์ที่ 4 การบริหารจัดการทรัพยากรธรรมชาติและสิ่งแวดล้อมเพื่อการพัฒนาอย่างยั่งยืน	ยุทธศาสตร์ที่ 3 การบริหารจัดการทรัพยากรธรรมชาติและสิ่งแวดล้อมเพื่อการพัฒนาที่ยั่งยืน

ยุทธศาสตร์ของเทศบาลนครขอนแก่น	ยุทธศาสตร์ขององค์กรปกครองส่วนท้องถิ่น ในเขตจังหวัดขอนแก่น	ยุทธศาสตร์จังหวัดขอนแก่น
ยุทธศาสตร์ที่ 6 สร้างสังคมที่เอื้ออาหารและพัฒนาคุณภาพชีวิตของประชาชน (Healthy City)	ยุทธศาสตร์ที่ 3 การพัฒนาการศึกษาและศักยภาพพลเมือง ยุทธศาสตร์ที่ 6 การเสริมสร้างสุขภาวะ	ยุทธศาสตร์ที่ 2 การพัฒนาคุณภาพคนและสังคมที่มีคุณภาพ
ยุทธศาสตร์ที่ 7 สร้างสังคมแห่งการเรียนรู้เพื่อรองรับ AEC และให้พร้อมต่อการเปลี่ยนแปลงสู่สากล	ยุทธศาสตร์ที่ 3 การพัฒนาการศึกษาและศักยภาพพลเมือง	ยุทธศาสตร์ที่ 2 การพัฒนาคุณภาพคนและสังคมที่มีคุณภาพ
ยุทธศาสตร์ที่ 8 สร้างความเข้มแข็งภาคประชาชนและส่งเสริมการมีส่วนร่วมในการจัดการเมืองในทุกมิติของการพัฒนา	ยุทธศาสตร์ที่ 8 การพัฒนาการบริหารภาครัฐ ภายใต้หลักธรรมาภิบาล	ยุทธศาสตร์ที่ 2 การพัฒนาคุณภาพคนและสังคมที่มีคุณภาพ
ยุทธศาสตร์ที่ 9 พัฒนานวัตกรรมบริการให้บริการและการบริหารบ้านเมือง	ยุทธศาสตร์ที่ 8 การพัฒนาการบริหารภาครัฐ ภายใต้หลักธรรมาภิบาล	ยุทธศาสตร์ที่ 6 การพัฒนาการบริหารภาครัฐ
ยุทธศาสตร์ที่ 10 พัฒนาโครงสร้างและศักยภาพองค์กรให้เป็นองค์กรที่มีสมรรถนะสูง	ยุทธศาสตร์ที่ 8 การพัฒนาการบริหารภาครัฐ ภายใต้หลักธรรมาภิบาล	ยุทธศาสตร์ที่ 6 การพัฒนาการบริหารภาครัฐ

บทที่ 5

การติดตามและประเมินผลยุทธศาสตร์

การติดตามและประเมินผลยุทธศาสตร์ของเทศบาลนครขอนแก่น มืองค์ประกอบ ดังนี้

5.1 กรอบและแนวทางในการติดตามและประเมินผล

5.1.1 กำหนด กรอบและแนวทางในการติดตามและประเมินผล สอดคล้องกับระเบียบกระทรวงมหาดไทยว่าด้วยการจัดทำแผนพัฒนาขององค์กรปกครองส่วนท้องถิ่น พ.ศ.2548 ข้อ 29 ซึ่งกำหนดให้คณะกรรมการติดตามและประเมินผลแผนพัฒนาท้องถิ่นมีอำนาจหน้าที่ ดังนี้

- (1) กำหนดแนวทาง วิธีการในการติดตามและประเมินผลแผนพัฒนา
- (2) ดำเนินการติดตามและประเมินผลแผนพัฒนา
- (3) รายงานผลและเสนอความเห็นซึ่งได้จากการติดตามและประเมินผลแผนพัฒนาต่อผู้บริหารท้องถิ่น เพื่อให้ผู้บริหารท้องถิ่นเสนอต่อสภาท้องถิ่น คณะกรรมการพัฒนาท้องถิ่น และประกาศผลการติดตามและประเมินผลแผนพัฒนาให้ประชาชนในท้องถิ่นทราบโดยทั่วกันอย่างน้อยปีละหนึ่งครั้ง ภายในเดือนธันวาคมของทุกปี ทั้งนี้ให้ปิดประกาศโดยเปิดเผยไม่น้อยกว่าสามสิบวัน

(4) แต่งตั้งคณะอนุกรรมการหรือคณะทำงานเพื่อช่วยปฏิบัติงานตามที่เห็นสมควร

5.1.2 กำหนดกรอบเวลา โดยดำเนินการให้แล้วเสร็จภายในสี่สิบห้าวัน นับแต่วันที่ประกาศใช้แผนยุทธศาสตร์การพัฒนา

5.1.3 แนวทางการพิจารณาการติดตามและประเมินผลยุทธศาสตร์สำหรับแผนยุทธศาสตร์การพัฒนาท้องถิ่นเพื่อความสอดคล้องของยุทธศาสตร์ ตามนัยหนังสือกระทรวงมหาดไทย ด่วนที่สุด ที่ มท 0810.2/ว 0600 ลงวันที่ 29 มกราคม 2559

5.2 ระเบียบ วิธีในการติดตามและประเมินผล

ระเบียบ วิธีในการติดตามและประเมินผลยุทธศาสตร์ มืองค์ประกอบที่สำคัญ 2 ประการ ดังนี้

5.2.1 ระเบียบ ในการติดตามและประเมินผลแผนการพัฒนา มืองค์ประกอบ ที่สำคัญ 3 ประการ คือ

(1) ผู้เข้าร่วมติดตามและประเมินผล อันได้แก่ คณะกรรมการติดตามและประเมินผล ผู้รับผิดชอบแผนยุทธศาสตร์การพัฒนา และผู้มีส่วนเกี่ยวข้อง

(2) เครื่องมือ เพื่อใช้ในการรวบรวมข้อมูลยุทธศาสตร์ที่ได้กำหนดขึ้นซึ่งมีผลต่อการพัฒนาเทศบาลนครขอนแก่น โดยใช้แบบสอบถาม และการสัมภาษณ์แบบสนทนากลุ่ม เพื่อนำไปวิเคราะห์ทางสถิติ หรือการหาผลสัมฤทธิ์ โดยรูปแบบต่างๆ ที่สอดคล้องกับบริบทของเทศบาลนครขอนแก่น

(3) กรรมวิธี อันได้แก่ ทำการศึกษาเอกสารที่เกี่ยวข้องกับยุทธศาสตร์ ซึ่งเป็นการตรวจดูเอกสารหลักฐานต่างๆ ที่เกี่ยวข้องกับการพัฒนา เพื่อตรวจดูว่าดำเนินการให้เป็นไปตามวัตถุประสงค์และได้รับผลตามที่ตั้งไว้

5.2.2 วิธีในการติดตามและประเมินผลแผนพัฒนา

การเก็บรวบรวมข้อมูลโดยใช้แบบให้คะแนน และการสัมภาษณ์แบบสนทนากลุ่มของผู้มีส่วนเกี่ยวข้อง
เจ้าหน้าที่/บุคลากรของเทศบาลนครขอนแก่น

5.3 กำหนดเครื่องมือที่ใช้ในการติดตามและประเมินผล

เครื่องมือในการติดตามและประเมินผลยุทธศาสตร์ ประกอบด้วย แบบให้คะแนน และการสัมภาษณ์
แบบสนทนากลุ่มผู้มีส่วนเกี่ยวข้อง เจ้าหน้าที่/บุคลากรของเทศบาลนครขอนแก่น

5.3.1 แบบให้คะแนนตนเอง ที่เกี่ยวข้องกับยุทธศาสตร์การพัฒนา แนวทางการพัฒนา พันธกิจและ
วิสัยทัศน์ของเทศบาลนครขอนแก่น

5.3.1 การสัมภาษณ์แบบสนทนากลุ่ม เป็นการสัมภาษณ์ระดับผู้บริหาร พนักงานของเทศบาลนคร
ขอนแก่น และ ผู้มีส่วนเกี่ยวข้อง ด้านการพัฒนาเทศบาลนครขอนแก่น

ผลของการดำเนินการติดตามและประเมินการติดตามและประเมินผลยุทธศาสตร์ ในการติดตามและ
ประเมินผลยุทธศาสตร์การพัฒนาของเทศบาลนครขอนแก่น เมื่อได้ดำเนินการตามหลักการสำคัญ 3 ประการแล้ว
คณะกรรมการติดตามและประเมินผลแผนพัฒนาเทศบาลนครขอนแก่น จะดำเนินการวิเคราะห์ข้อมูลและประเมินผล ดังนี้

1. ข้อมูลเชิงปริมาณ เป็นข้อมูลที่เก็บรวบรวมจากแบบสอบถาม และเอกสารตามแนวทางการ
พิจารณาการติดตามและประเมินผลยุทธศาสตร์สำหรับแผนยุทธศาสตร์การพัฒนาท้องถิ่นเพื่อความสอดคล้องของ
ยุทธศาสตร์การพัฒนาเทศบาลนครขอนแก่น

2. ข้อมูลเชิงคุณภาพ เป็นข้อมูลที่เกิดจากการสัมภาษณ์แบบสนทนากลุ่มของผู้มีส่วนร่วมในการวาง
แผนการจัดทำยุทธศาสตร์

5.4 แนวทางการพิจารณาการติดตามและประเมินผล

แนวทางการพิจารณาการติดตามและประเมินผลยุทธศาสตร์สำหรับแผนยุทธศาสตร์การพัฒนาท้องถิ่นเพื่อความ
สอดคล้องของยุทธศาสตร์ มีรายละเอียดดังนี้

- 1 ข้อมูลสภาพทั่วไปขององค์กรปกครองส่วนท้องถิ่น 10 คะแนน
- 2 การวิเคราะห์สภาพการณ์และศักยภาพ 25 คะแนน
- 3 ยุทธศาสตร์ 65 คะแนน ประกอบด้วย
 - (1) ยุทธศาสตร์ขององค์กรปกครองส่วนท้องถิ่น 10 คะแนน
 - (2) ยุทธศาสตร์ขององค์กรปกครองส่วนท้องถิ่นในเขตจังหวัด 10 คะแนน
 - (3) ยุทธศาสตร์จังหวัด 10 คะแนน
 - (4) วิสัยทัศน์ 5 คะแนน
 - (5) พันธกิจ 5 คะแนน
 - (6) เป้าประสงค์ของแต่ละประเด็นพันธกิจ 5 คะแนน
 - (7) ตัวชี้วัดระดับเป้าประสงค์ (ตัวชี้วัดรวม) 5 คะแนน
 - (8) จุดมุ่งหมายเพื่อการพัฒนาในอนาคตแนวทางการพัฒนา 5 คะแนน
 - (9) ตัวชี้วัดและแนวทางการพัฒนา (ตัวชี้วัดรวม) 5 คะแนน
 - (10) ผลผลิต/โครงการ 5 คะแนน

คะแนนรวม 100 คะแนน เกณฑ์ที่ควรได้เพื่อให้เกิดความสอดคล้องและขับเคลื่อนการพัฒนาท้องถิ่นขององค์กรปกครองท้องถิ่น ไม่ควรน้อยกว่าร้อยละ 80 (80 คะแนน)

ประเด็นการพิจารณา	รายละเอียดหลักเกณฑ์	คะแนนเต็ม	คะแนนที่ได้
1. ข้อมูลสภาพทั่วไปขององค์กรท้องถิ่น ข้อมูลสภาพทั่วไปขององค์กรปกครองส่วนท้องถิ่น	ควรประกอบด้วยข้อมูลดังนี้ (1) ข้อมูลทั่วไป เป็น ข้อมูลเกี่ยวกับที่ตั้ง อาณาเขต เขตการปกครอง ประชากร การศึกษา สาธารณสุข ความปลอดภัยในชีวิตและทรัพย์สิน ทรัพยากรธรรมชาติ กลุ่มองค์กรประชาสังคม กลุ่มธุรกิจท้องถิ่น เป็นต้น หรือข้อมูลอื่นๆ ที่จำเป็นสำหรับการพัฒนาท้องถิ่น	10 (2)	
	(2) ข้อมูลเกี่ยวกับศักยภาพของท้องถิ่น เป็นข้อมูล โครงสร้างและกระบวนการบริหารงบประมาณ และเครื่องมืออุปกรณ์ต่างๆ โครงสร้างผู้บริหารและสมาชิกสภาท้องถิ่นขององค์กรปกครองส่วนท้องถิ่น เป็นต้น	(2)	
	(3) จุดยืนทางยุทธศาสตร์ (Positioning) ขององค์กรปกครองส่วนท้องถิ่น ความมุ่งมั่นอันแน่วแน่ในการวางแผนพัฒนาท้องถิ่น เพื่อให้บรรลุวิสัยทัศน์ขององค์กรปกครองท้องถิ่น	(2)	
	(4) การสำรวจและจัดเก็บข้อมูลเพื่อการจัดทำแผนพัฒนาท้องถิ่น หรือการใช้ข้อมูล	(2)	
	(5) การประชุมประชาคมท้องถิ่น รูปแบบ วิธีการ และดำเนินการประชุมประชาคมท้องถิ่น โดยใช้กระบวนการร่วมคิด ร่วมทั้งตัดสินใจ ร่วมตรวจสอบ ร่วมกับประโยชน์ ร่วมแก้ปัญหา ปรีกษาหรือแลกเปลี่ยนเรียนรู้ เพื่อแก้ปัญหาสำหรับการพัฒนาท้องถิ่นตามอำนาจหน้าที่ขององค์กรปกครองท้องถิ่น	(2)	

ประเด็นการพิจารณา	รายละเอียดหลักเกณฑ์	คะแนนเต็ม	คะแนน ที่ได้
2. การวิเคราะห์ สภาวะการณ์และศักยภาพ	<p>ควรประกอบด้วยข้อมูลดังนี้</p> <p>(1)การวิเคราะห์ที่ครอบคลุมความเชื่อมโยงความสอดคล้อง ยุทธศาสตร์จังหวัด ยุทธศาสตร์การพัฒนาระดับองค์กรปกครอง ท้องถิ่นในเขตจังหวัด ยุทธศาสตร์ขององค์กรปกครองท้องถิ่น นโยบายของผู้บริหารท้องถิ่น</p>	25 3	
	<p>(2)การวิเคราะห์การใช้ผังเมืองรวมหรือผังเมืองเฉพาะและการ บังคับใช้ผลของการบังคับใช้ สภาวะการณ์ที่เกิดขึ้นต่อการพัฒนา ท้องถิ่น</p>	2	
	<p>(3)การวิเคราะห์ทางสังคม เช่น ด้านแรงงาน การศึกษา สาธารณสุข ความยากจน อาชญากรรม ปัญหาสุขภาพจิต เทคโนโลยี จารีต ประเพณี วัฒนธรรม ภูมิปัญญาท้องถิ่น เป็นต้น</p>	4	
	<p>(4) การวิเคราะห์ทางเศรษฐกิจ ข้อมูลด้านรายได้ครัวเรือน การ ส่งเสริมอาชีพ กลุ่มอาชีพ กลุ่มทางสังคม การพัฒนาอาชีพและกลุ่ม ต่างๆ สภาพทางเศรษฐกิจและความเป็นอยู่ทั่วไป เป็นต้น</p>	4	
	<p>(5)การวิเคราะห์สิ่งแวดล้อมพื้นที่สีเขียวธรรมชาติต่าง ๆทาง ภูมิศาสตร์กระบวนการหรือสิ่งที่เกิดขึ้นการประดิษฐ์ที่มีผลต่อ สิ่งแวดล้อมและการพัฒนา</p>	4	
	<p>(6)ผลการวิเคราะห์ศักยภาพเพื่อประเมินสถานการณ์การพัฒนาใน ปัจจุบันและโอกาสการพัฒนาในอนาคตของท้องถิ่นด้วยเทคนิค SWOT Analysis ที่อาจส่งผลต่อการดำเนินงาน ได้แก่ S-Strength (จุดแข็ง) W-Weakness (จุดอ่อน) O-Opportunity (โอกาส) และ T-Threat (อุปสรรค)</p>	4	
	<p>(7) สรุปประเด็นปัญหาและความต้องการของประชาชนเชิงพื้นที่ มีการนำเสนอปัญหา ค้นหาสาเหตุของปัญหาหรือสมมุติฐานของ ปัญหาแนวทางการแก้ไขปัญหา การกำหนดวัตถุประสงค์เพื่อ แก้ไขปัญหา</p>	4	
3. ยุทธศาสตร์ 3.1 ยุทธศาสตร์ของ องค์กรปกครองส่วน ท้องถิ่น	<p>ควรประกอบด้วยข้อมูลดังนี้</p> <p>ยุทธศาสตร์ขององค์กรปกครองท้องถิ่น สอดคล้องกับสภาพ สังคมเศรษฐกิจ สิ่งแวดล้อมของท้องถิ่น ประเด็นปัญหาการพัฒนา และแนวทางการพัฒนาที่สอดคล้องกับยุทธศาสตร์ขององค์กร ปกครองท้องถิ่น</p>	65 10	

ประเด็นการพิจารณา	รายละเอียดหลักเกณฑ์	คะแนนเต็ม	คะแนน ที่ได้
3.2 ยุทธศาสตร์ขององค์กรปกครองส่วนท้องถิ่นในเขตจังหวัด	ยุทธศาสตร์ขององค์กรปกครองส่วนท้องถิ่นในเขตจังหวัด สอดคล้องและเชื่อมโยงกับสภาพสังคม เศรษฐกิจ สิ่งแวดล้อมของท้องถิ่นและยุทธศาสตร์จังหวัด	10	
3.3 ยุทธศาสตร์จังหวัด	ยุทธศาสตร์จังหวัด สอดคล้องกับแผนพัฒนาเศรษฐกิจและสังคมแห่งชาติแผนการบริหารราชการแผ่นดิน นโยบาย / ยุทธศาสตร์ คสช. และนโยบายรัฐบาล	10	
3.4 วิสัยทัศน์	วิสัยทัศน์ มีลักษณะแสดงภาพที่องค์กรปกครองส่วนท้องถิ่นต้องการจะเป็นหรือบรรลุถึงอนาคตอย่างชัดเจน สอดคล้องกับโอกาสและศักยภาพที่เป็นลักษณะเฉพาะขององค์กรปกครองส่วนท้องถิ่น	5	
3.5 พันธกิจ	พันธกิจ แสดงถึงภารกิจหรือสิ่งที่ต้องการทำตามอำนาจหน้าที่ขององค์กรปกครองส่วนท้องถิ่นที่จะนำไปสู่การบรรลุวิสัยทัศน์ และแสดงให้เห็นถึงความชัดเจน	5	
3.6 เป้าประสงค์ของแต่ละประเด็นพันธกิจ	เป้าประสงค์ของแต่ละประเด็นพันธกิจมีความสอดคล้องและสนับสนุนต่อพันธกิจที่จะเกิดขึ้น มุ่งหมายถึงที่ใดที่ชัดเจน	5	
3.7 ตัวชี้วัดระดับเป้าประสงค์ (ตัวชี้วัดรวม)	ตัวชี้วัดระดับเป้าประสงค์ (ตัวชี้วัด) สิ่งที่ได้ทั้งในเชิงปริมาณ และคุณภาพของเป้าประสงค์โดยรวม เป็นตัวกำหนดว่าผลสัมฤทธิ์จะเกิดขึ้น	5	
3.8 จุดมุ่งหมายเพื่อการพัฒนาในอนาคต (แนวทางการพัฒนา)	จุดมุ่งหมายเพื่อการพัฒนาในอนาคต (แนวทางการพัฒนา) กำหนดจุดมุ่งหมายในเรื่องหนึ่งหรือแนวทางการพัฒนาที่จะเกิดจากเป้าประสงค์ พันธกิจ ยุทธศาสตร์ขององค์กรปกครองส่วนท้องถิ่นที่มีความชัดเจนนำไปสู่การจัดทำโครงการพัฒนาท้องถิ่นในแผนพัฒนาสามปี	5	
3.9 ตัวชี้วัดและแนวทางการพัฒนา	ตัวชี้วัดระยะแนวทางการพัฒนา สิ่งที่ได้ทั้งในเชิงปริมาณและคุณภาพของแนวทางการพัฒนา เป็นตัวกำหนดว่าผลสัมฤทธิ์จะเกิดขึ้น โดยรวมในการพัฒนาท้องถิ่น ซึ่งจะนำไปสู่การจัดทำโครงการพัฒนาท้องถิ่นในแผนพัฒนาสามปี	5	
ประเด็นการพิจารณา	รายละเอียดหลักเกณฑ์	คะแนนเต็ม	คะแนน ที่ได้
3.10 ผลผลิต/โครงการ	ผลผลิต/โครงการ เป็นผลผลิตที่เป็นชุดหรือเป็นโครงการที่เป็นชุดกลุ่มหรืออันหนึ่งอันเดียวกัน ลักษณะเดียวกัน เป็นต้น เพื่อนำไปสู่การจัดทำโครงการเพื่อพัฒนาท้องถิ่น ในแผนพัฒนาสาม	5	
คะแนนรวม		100	