



รายงานผลการดำเนินงานตามตัวชี้วัด ประจำปีงบประมาณ พ.ศ. 2563

“พัฒนาเมืองสู่สากล สร้างสังคมแห่งความสุข”



คำนำ

ตามที่เทศบาลนครขอนแก่น ได้ดำเนินโครงการสัมมนาเชิงปฏิบัติการรายงานผลการดำเนินงานตามตัวชี้วัดของเทศบาลนครขอนแก่น ประจำปีงบประมาณ พ.ศ. 2563 ในวันที่ 1 กันยายน พ.ศ. 2563 ณ ห้องประชุมสีโห เทศบาลนครขอนแก่น ในวันที่ 8 กันยายน พ.ศ. 2563 ณ ห้องภูพาน โรงแรมขอนแก่นโฮเต็ล ในระหว่างวันที่ 18 กันยายน พ.ศ. 2563 ณ ห้องประชุมสีโห เทศบาลนครขอนแก่น ในวันที่ 23 กันยายน พ.ศ. 2563 ณ ห้องประชุมสีโห เทศบาลนครขอนแก่น และในวันที่ 24 กันยายน พ.ศ. 2563 ณ ห้องประชุมนครเป็งจาล เทศบาลนครขอนแก่น โดยมีวัตถุประสงค์เพื่อให้ผู้รับผิดชอบโครงการและผู้ที่เกี่ยวข้องได้รายงานผลการดำเนินงานตามตัวชี้วัดฯ (KPI) เทศบาลนครขอนแก่น จำนวนทั้งสิ้น 21 ตัวชี้วัดให้เกิดการมีส่วนร่วมในการระดมความคิดเห็น แลกเปลี่ยนเรียนรู้ข้อคิดเห็นและข้อเสนอแนะต่าง ๆ ร่วมกัน สามารถนำความรู้จากการสัมมนาไปกำหนดตัวชี้วัด (KPI) ได้ถูกต้องมากยิ่งขึ้น และนำไปประยุกต์ใช้ในการดำเนินงานโครงการได้ รวมถึงสามารถตอบสนองความต้องการของประชาชนในท้องถิ่นได้อย่างมีประสิทธิภาพและยั่งยืนตามแผนพัฒนาท้องถิ่น (พ.ศ. 2561-2565) ของเทศบาลนครขอนแก่น ภายใต้วิสัยทัศน์ “พัฒนาเมืองสู่สากล สร้างสังคมแห่งความสุข”

บัดนี้เทศบาลนครขอนแก่น ได้ดำเนินงานโครงการสัมมนาเชิงปฏิบัติการรายงานผลการดำเนินงานตามตัวชี้วัดของเทศบาลนครขอนแก่น บรรลุตามวัตถุประสงค์ดังกล่าวเสร็จสิ้นแล้ว จึงจัดทำรายงานผลการดำเนินงานตามตัวชี้วัดฯ (KPI) ประจำปีงบประมาณ พ.ศ. 2563 รายละเอียดประกอบด้วยข้อมูล 2 ส่วน ดังนี้

ส่วนที่ 1 รายงานสรุปผลการดำเนินงานตามตัวชี้วัดของเทศบาลนครขอนแก่น ประจำปีงบประมาณ พ.ศ. 2563

ส่วนที่ 2 รายละเอียดตัวชี้วัด น้ำหนัก เกณฑ์การให้คะแนนและหน่วยงานเจ้าภาพรับผิดชอบตามผลการปฏิบัติราชการประจำปีงบประมาณ พ.ศ. 2563

ผลการดำเนินงานตามโครงการสัมมนาเชิงปฏิบัติการรายงานผลการดำเนินงานตามตัวชี้วัดของเทศบาลนครขอนแก่น ประจำปีงบประมาณ พ.ศ. 2563 สามารถบรรลุวัตถุประสงค์และเป้าหมายที่กำหนดได้ เนื่องจากได้รับความร่วมมือด้วยดีจากท่านและหน่วยงานที่เกี่ยวข้อง จึงขอขอบคุณมา ณ ที่นี้

ฝ่ายแผนงานและประเมินผล

กองวิชาการและแผนงาน

เทศบาลนครขอนแก่น

สารบัญ

	หน้า
คำนำ.....	ก
สารบัญ.....	ข
ส่วนที่ 1 รายงานสรุปผลการดำเนินงานตามตัวชี้วัดของเทศบาลนครขอนแก่น ประจำปีงบประมาณ พ.ศ. 2563.....	1
ส่วนที่ 2 รายละเอียดผลตัวชี้วัด น้ำหนัก เกณฑ์การให้คะแนนและหน่วยงานที่รับผิดชอบตามผล การปฏิบัติราชการประจำปีงบประมาณ พ.ศ. 2563.....	15
ตัวชี้วัดที่ 1 คะแนนเฉลี่ยถ่วงน้ำหนักของการเป็น MICE CITY	16
ตัวชี้วัดที่ 2 ความสำเร็จในการเป็นนครแห่งฐานที่มั่นทางศิลปวัฒนธรรมร่วมสมัย.....	19
ตัวชี้วัดที่ 3 คะแนนเฉลี่ยถ่วงน้ำหนักด้านนวัตกรรมการจำหน่ายผลิตภัณฑ์และบริการที่ สร้างสรรค์ของชุมชน.....	24
ตัวชี้วัดที่ 4 ระดับของความสำเร็จของระบบขนส่งที่มีประสิทธิภาพเพื่อรองรับ การขยายตัวของเมืองและการแก้ปัญหาจราจรในเขตเมือง.....	28
ตัวชี้วัดที่ 5 ระดับของระบบโครงสร้างพื้นฐานที่ดีเพื่อรองรับการขยายตัวของที่อยู่อาศัยและ การลงทุน.....	36
ตัวชี้วัดที่ 6 จำนวนพื้นที่เฉพาะและเหมาะสมที่ได้รับการพัฒนา.....	40
ตัวชี้วัดที่ 7 อัตราของการลดการปล่อยก๊าซเรือนกระจกลดลง (เมื่อเทียบกับคาร์บอนฟุตพริ้นท์ องค์กรปี 2561).....	46
ตัวชี้วัดที่ 8 ร้อยละของประชาชนกลุ่มเป้าหมายได้รับการยกระดับคุณภาพชีวิต.....	81
ตัวชี้วัดที่ 9 อัตราป่วยโรคไข้เลือดออกตามเกณฑ์มาตรฐานกระทรวงสาธารณสุข.....	84
ตัวชี้วัดที่ 10 ค่าเฉลี่ยถ่วงน้ำหนักของกระบวนการดำเนินงานเฝ้าระวังป้องกันและควบคุมโรค เรื้อรัง (DM, HT).....	88
ตัวชี้วัดที่ 11 คะแนนผลสัมฤทธิ์ทางการเรียนของนักเรียน.....	93
ตัวชี้วัดที่ 12 จำนวนเด็กและเยาวชนชายขอบได้รับพัฒนาคุณภาพชีวิตและได้รับการศึกษา นอกกระบบตามอัยาศัยอย่างต่อเนื่อง.....	109
ตัวชี้วัดที่ 13 จำนวนของกลุ่มภาคประชาชนที่มีศักยภาพในการเข้ามามีส่วนร่วมในการพัฒนา เมืองเพิ่มขึ้น.....	112
ตัวชี้วัดที่ 14 จำนวนชุมชนต่อภารกิจของเทศบาลที่ดำเนินการโดยภาคประชาชน.....	118
ตัวชี้วัดที่ 15 ระดับความสำเร็จของการจัดตั้งหน่วยงานในกำกับ.....	121
ตัวชี้วัดที่ 16 จำนวนหน่วยงานที่คิดและขับเคลื่อนนวัตกรรมที่ใช้ในการบริหารและบริการ ตามเกณฑ์.....	125

สารบัญ

	หน้า
ตัวชี้วัดที่ 17 ร้อยละภาระค่าใช้จ่ายด้านการบริหารงานบุคคล.....	128
ตัวชี้วัดที่ 18 ร้อยละผลสำเร็จในการบรรลุเป้าหมายการพัฒนาบุคลากร.....	130
ตัวชี้วัดที่ 19 ร้อยละของรายได้ที่เทศบาลจัดเก็บเองต่อรายได้ทั้งหมด.....	133
ตัวชี้วัดที่ 20 ระดับความสำเร็จของระบบสารสนเทศเพื่อมุ่งสู่ Big Data.....	139
ตัวชี้วัดที่ 21 ร้อยละของคะแนนรวม LPA.....	141
ภาคผนวก.....	144
ภาพประกอบโครงการสัมมนาเชิงปฏิบัติการรายงานผลการดำเนินงานตามตัวชี้วัดของเทศบาลนครขอนแก่น ประจำปีงบประมาณ พ.ศ. 2563.....	145
แบบรายงานผลการปฏิบัติราชการตามคำรับรองการปฏิบัติราชการ (รายตัวชี้วัด) ประจำปีงบประมาณ พ.ศ. 2563.....	154

ส่วนที่ 1 รายงานสรุปผลการดำเนินงานตามตัวชี้วัดของเทศบาลนครขอนแก่น
ประจำปีงบประมาณ พ.ศ. 2563



สรุปผลคะแนน

การประเมินผลสัมฤทธิ์ของภารกิจการดำเนินงานตามตัวชี้วัด

(Key performance indicator : KPI)

เทศบาลนครขอนแก่น ประจำปีงบประมาณ พ.ศ. 2563

จำนวนตัวชี้วัด	คะแนนนำหนัก
21 ตัวชี้วัดหลัก	ร้อยละ 70

สรุปรายงานผลการดำเนินงานตามตัวชี้วัด เทศบาลนครขอนแก่น ประจำปีงบประมาณ 2563

ลำดับ	ตัวชี้วัดที่	ตัวชี้วัด (KPI)	ค่าเป้าหมาย	คะแนน	คะแนนตามระดับค่าเป้าหมาย					ผล งานที่ ทำได้	ค่า คะแนน ที่ได้	รวม คะแนน ที่ได้	คะแนน ถ่วง น้ำหนัก	ผู้รับผิดชอบหลัก
					1	2	3	4	5					
การประเมินผลสัมฤทธิ์ของภารกิจ (น้ำหนัก : ร้อยละ 70)														
1		คะแนนเฉลี่ยต่างน้ำหนักของการเป็น MICE CITY	มากกว่าหรือเท่ากับร้อยละ 60	4	-	เท่ากับเกณฑ์เป้าหมาย	-	มากกว่าเกณฑ์เป้าหมาย	30.03 %	1	4	0.06		สำนักปลัดเทศบาล
2		ความสำเร็จในการเป็นนครแห่งฐานที่มั่นทางศิลปวัฒนธรรมร่วมสมัย 2.1 จำนวนกิจกรรมหรือโครงการที่ส่งเสริมอัตลักษณ์เมือง	ระดับ 2	2	1	2	3	4	5	0	0	0.00		สำนักการศึกษา
3		2.2 จำนวนกิจกรรมหรือโครงการที่เผยแพร่อัตลักษณ์ด้านศิลปวัฒนธรรมร่วมสมัย	ระดับ 5	2	1	2	3	4	5	ระดับ 3	3	0.09		สำนักการศึกษา
4		คะแนนเฉลี่ยต่างน้ำหนักด้านนวัตกรรมการจำหน่ายผลิตภัณฑ์และบริการที่สร้างสรรค์ของชุมชน	ร้อยละ 100	1					100	0	0	0.00		สำนักสวัสดิการ
5		ระดับของความพึงพอใจของระบบขนส่งที่มีประสิทธิภาพเพื่อรองรับการขยายตัวของเมืองและการแก้ปัญหาจราจรในเขตเมือง	ระดับ 4	5	มีการตั้งคณะกรรมการทบทวนการ	มีความก้าวหน้าของโครงการ	การสนับสนุนงบประมาณ	มีระบบขนส่งถนนเหนือ-ใต้	ระดับ 3	3	15	0.21		สำนักการช่าง

สรุปรายงานผลการดำเนินงานตามตัวชี้วัด เทศบาลนครขอนแก่น ประจำปีงบประมาณ 2563

ลำดับ	ตัวชี้วัดที่	ตัวชี้วัด (KPI)	ค่าเป้าหมาย	คะแนน	คะแนนตามระดับค่าเป้าหมาย					ผลงาน ที่ทำได้	ค่า คะแนน ที่ได้	รวม คะแนน	คะแนน ถ่วง นน. ที่ ได้	ผู้รับผิดชอบ หลัก
					1	2	3	4	5					
การประเมินผลสัมฤทธิ์ของภารกิจ (น้ำหนัก : ร้อยละ 70)														
6	5	ระดับของระบบโครงสร้างพื้นฐานที่ดี เพื่อรองรับการขยายตัวของที่อยู่อาศัย และการลงทุน	ร้อยละ 100	5						100	21.48 %	0	0.00	สำนักการช่าง
7	6	จำนวนพื้นที่เฉพาะและเหมาะสมที่ได้รับการพัฒนา	ระดับ 5	3	1	2	3	4	5			9	0.13	สำนักการช่าง
8	7	อัตราการปล่อยก๊าซเรือนกระจกลดลง (เมื่อเทียบกับคาร์บอนฟุตพริ้นท์องค์กรปี 2561)	ร้อยละ 19	0.5	15%	16%	17%	18%	19%		22.67 %	5	0.04	สำนักการสาธารณสุขฯ
9		7.1 ร้อยละของการลดก๊าซเรือนกระจก ลดจากการปล่อยก๊าซเรือนกระจกในประเภท 1 (ทางตรง) (เมื่อเทียบกับคาร์บอนฟุตพริ้นท์องค์กรปี 2561)	ร้อยละ 17	0.5	13%	14%	15%	16%	17%		23.69 %	5	0.04	สำนักการสาธารณสุขฯ

สรุปรายงานผลการดำเนินงานตามตัวชี้วัด เทศบาลนครขอนแก่น ประจำปีงบประมาณ 2563

ลำดับ ตัวชี้วัดที่	ตัวชี้วัด (KPI)	ค่าเป้าหมาย	คะแนน น้ำ หนัก	คะแนนตามระดับค่าเป้าหมาย					ผลงาน ที่ทำได้	ค่า คะแนน ที่ได้	รวม คะแนน ที่ได้	คะแนน ต่าง น.ที่ ได้	ผู้รับผิดชอบ หลัก
				1	2	3	4	5					
<p>การประเมินผลสัมฤทธิ์ของภารกิจ (น้ำหนัก : ร้อยละ 70)</p>													
10	7.2 ร้อยละของการลดก๊าซเรือนกระจกกลางจากการใช้ไฟฟ้าในสำนักงานในประเภทที่ 2 (ทางอ้อม) (เมื่อเทียบกับคาร์บอนฟุตพริ้นท์ขององค์กรปี 2561)	ลดลง 3 ร้อยละ	0.5	<1	1	1.5	2	3	เพิ่มเงิน 3.42%	0	0.0	0.00	สำนัก ปลัดเทศบาล
11	7.3 ร้อยละของการอนุรักษ์ต้นไม้ใหญ่ในเขตเทศบาลนครขอนแก่น ให้คงอยู่	ร้อยละ 95 ขึ้นไป	0.5	75%	80%	85%	90%	95% ขึ้นไป	95.88 %	5	2.5	0.04	สำนักการช่าง
12	7.4 ร้อยละของการเพิ่มพื้นที่สีเขียวในเขตเทศบาลนครขอนแก่น	ร้อยละ 5 ขึ้นไป	0.5	1%	2%	3%	4%	5% ขึ้นไป	4.3%	4.3	2.15	0.03	สำนักการช่าง
13	7.5 จำนวนครัวเรือนที่เข้าร่วมโครงการครอบครัวพอเพียงผู้ครอบครัวคาร์บอนต่ำ	จำนวน 50 ครัวเรือน	0.5	10	20	30	40	50	140 ครัวเรือน	5	2.5	0.04	สำนักการ สาธารณสุขฯ

สรุปรายงานผลการดำเนินงานตามตัวชี้วัด เทศบาลนครขอนแก่น ประจำปีงบประมาณ 2563

ลำดับ	ตัวชี้วัดที่	ตัวชี้วัด (KPI)	ค่าเป้าหมาย	คะแนน	คะแนนตามระดับค่าเป้าหมาย					ผลงาน ที่ทำ ได้	ค่า คะแนน ที่ได้	รวม คะแนน ที่ได้	คะแนน ถ่วง นน. ที่ ได้	ผู้รับผิดชอบ หลัก
					1	2	3	4	5					
การประเมินผลสัมฤทธิ์ของภารกิจ (น้ำหนัก : ร้อยละ 70)														
14		7.6 ร้อยละของงบประมาณในการจัดซื้อวัสดุสำนักงานที่เป็นผลิตภัณฑ์ที่เป็นมิตรกับสิ่งแวดล้อมของ สำนัก/กอง และโรงเรียนสังกัดเทศบาล	ร้อยละ 25	0.5	≤21 %	≤22 %	≤23 %	≤24 %	≥25 %	21.34 %	1.34	0.67	0.01	สำนักการ สาธารณสุขฯ
15		7.7 จำนวนตลาดปลอดโพลี 100%	2 ตลาด	0.5	-	-	1 แห่ง	-	2 แห่ง	1	3	1.5	0.02	สำนักการ สาธารณสุขฯ
16		7.8 โรงเรียนในสังกัดเทศบาลนครขอนแก่นที่ผ่านระดับเกณฑ์การประเมินโรงเรียนปลอดขยะ (Zero Waste School)	ระดับ 3	0.5	ระดับ 1	ระดับ 2	ระดับ 3	ระดับ 4	ระดับ 5	-	0	0	0.00	สำนักการศึกษา
17		7.9 ร้อยละของนักเรียนในสังกัดเทศบาลนครขอนแก่นมีความรู้ความเข้าใจในด้านสิ่งแวดล้อมและนำไปใช้ในวิถีชีวิตประจำวันได้	ร้อยละ 76	0.5	72%	73%	74%	75%	76%	86.17 %	5	2.5	0.04	สำนักการศึกษา

สรุปรายงานผลการดำเนินงานตามตัวชี้วัด เทศบาลนครขอนแก่น ประจำปีงบประมาณ 2563

ลำดับ ตัวชี้วัดที่	ตัวชี้วัด (KPI)	ค่าเป้าหมาย	คะแนน น้ำ หนัก	คะแนนตามระดับค่าเป้าหมาย					ผลงาน ที่ทำ ได้	ค่า คะแนน ที่ได้	รวม คะแนน	คะแนน ต่าง น.ที่ ได้	ผู้รับผิดชอบ หลัก
				1	2	3	4	5					
การประเมินผลสัมฤทธิ์ของภารกิจ (น้ำหนัก : ร้อยละ 70)													
18	7.10 ดัชนีคุณภาพอากาศ (AQD) ในเขตเทศบาลนครขอนแก่นมีค่าคุณภาพอากาศในระดับที่มีผลกระทบต่อสุขภาพไม่เกินร้อยละ 10 (37 วัน) ในรอบปี	ไม่เกิน ร้อยละ 10 (37 วัน)	0.5	> 10%	≤ 10%	≤ 9%	≤ 8%	≤ 7%	17.26 %	1	0.5	0.01	สำนักการสาธารณสุขฯ
19	8 ร้อยละของประชาชนกลุ่มเป้าหมายที่ได้รับการยกระดับคุณภาพชีวิต	ร้อยละ 80	0.7	60%	65%	70%	75%	80%	100%	5	3.5	0.05	สำนักสวัสดิการฯ
20	8.1 ร้อยละของประชาชนกลุ่มเป้าหมายที่ได้รับการยกระดับคุณภาพชีวิตและสามารถลดการพึ่งพิงได้ไม่น้อยกว่า 80 %	ร้อยละ 80	0.3	< 60%	65%	70%	75%	80%	51.50 %	1	0.3	0.01	สำนักสวัสดิการฯ
21	8.2 จำนวนของประชาชนกลุ่มเป้าหมายที่ได้รับการยกระดับคุณภาพชีวิตด้วยระบบเทคโนโลยีไม่น้อยกว่า 2,000 คน	ร้อยละ 80	3	สูง กว่า 20%	สูง กว่า 10%	ค่า มี ฐาน	ลด ลง 10%	ลด ลง 20%	13.87 %	2	6	0.09	สำนักการสาธารณสุขฯ
9	อัตราป่วยโรคไข้เลือดออกตามเกณฑ์มาตรฐานกระทรวงสาธารณสุข	ร้อยละ 20	3	สูง กว่า 20%	สูง กว่า 10%	ค่า มี ฐาน	ลด ลง 10%	ลด ลง 20%	13.87 %	2	6	0.09	สำนักการสาธารณสุขฯ

สรุปรายงานผลการดำเนินงานตามตัวชี้วัด เขตบวกลนครขอนแก่น ประจำปีงบประมาณ 2563

ลำดับ ตัวชี้วัดที่	ตัวชี้วัด (KPI)	ค่าเป้าหมาย	คะแนน น้ำ หนัก	คะแนนตามระดับค่าเป้าหมาย					ผลงาน ที่ทำได้	ค่า คะแนน ที่ได้	รวม คะแนน ที่ได้	คะแนน ต่าง น.น. ที่ ได้	ผู้รับผิดชอบ หลัก
				1	2	3	4	5					
<p>การประเมินผลสัมฤทธิ์ของภารกิจ (น้ำหนัก : ร้อยละ 70)</p>													
22	10 ค่าเฉลี่ยถ่วงน้ำหนักของกระบวนการดำเนินงานเฝ้าระวังป้องกันและควบคุมโรคเรื้อรัง (DM, HT) 10.1 ร้อยละประชากรอายุ 35 ปีขึ้นไปที่ได้รับการตรวจคัดกรองเบาหวาน	ร้อยละ 70 ขึ้นไป	0.4	< 55%	55-59.99%	60-64.99%	65-69.99%	70%ขึ้นไป	76.31%	5	2	0.03	สำนักการสาธารณสุขฯ
23	10.2 ร้อยละประชากรอายุ 35 ปีขึ้นไปที่ได้รับการตรวจคัดกรองโรคความดันโลหิตสูง	ร้อยละ 70 ขึ้นไป	0.4	< 55%	55-59.99%	60-64.99%	65-69.99%	70%ขึ้นไป	75.67%	5	2	0.03	สำนักการสาธารณสุขฯ
24	10.3 ร้อยละของประชาชนกลุ่มเสี่ยงต่อการเป็นโรคเบาหวานมีการปรับเปลี่ยนพฤติกรรมการควบคุมน้ำตาลได้	ร้อยละ 30 ขึ้นไป	0.4	< 15%	15-19.99%	20-24.99%	25-29.99%	30%ขึ้นไป	33.67%	5	2	0.03	สำนักการสาธารณสุขฯ
25	10.4 ร้อยละประชากรกลุ่มเสี่ยงมีการปรับเปลี่ยนพฤติกรรมและควบคุมความดันโลหิตได้	ร้อยละ 30 ขึ้นไป	0.4	< 15%	15-19.99%	20-24.99%	25-29.99%	30%ขึ้นไป	45.58%	5	2	0.03	สำนักการสาธารณสุขฯ

สรุปรายงานผลการดำเนินงานตามตัวชี้วัด เทศบาลนครขอนแก่น ประจำปีงบประมาณ 2563

ลำดับ ตัวชี้วัดที่	ตัวชี้วัด (KPI)	ค่า เป้าหมาย	คะแนน น้ำหนัก	คะแนนตามระดับค่าเป้าหมาย					ผลงาน ที่ทำ ได้	ค่า คะแนน ที่ได้	รวม คะแนน	คะแนน ถ่วง นน. ที่ ได้	ผู้รับผิดชอบ หลัก
				1	2	3	4	5					
การประเมินผลสัมฤทธิ์ของภารกิจ (น้ำหนัก : ร้อยละ 70)													
26	10.5 ร้อยละของประชากรกลุ่มเสี่ยงมีรอบ แอมตามมาตรฐาน	ร้อยละ 35 ขึ้นไป	0.8	< 20%	20- 24.99 %	25- 29.99 %	30- 34.99 %	35% ขึ้นไป	37.83 %	5	4	0.06	สำนักการ สาธารณสุขฯ
27	10.6 ร้อยละของผู้ป่วยเบาหวานรายใหม่ ลดลง	น้อยกว่า ร้อยละ 2.0	0.8	> 3.5%	3.00- 3.49 %	2.50- 2.99 %	2.00- 2.49 %	< 2.0%	0.98%	5	4	0.06	สำนักการ สาธารณสุขฯ
28	10.7 ร้อยละของผู้ป่วยความดันโลหิตสูง ลดลง	น้อยกว่า ร้อยละ 2.5	0.8	> 4%	3.50- 3.99 %	3.00- 3.49 %	2.50- 2.99 %	< 2.50 %	2.44%	5	4	0.06	สำนักการ สาธารณสุขฯ

สรุปรายงานผลการดำเนินงานตามตัวชี้วัด เขตบคลากรขอนแก่น ประจำปีงบประมาณ 2563

ลำดับ ตัวชี้วัดที่	ตัวชี้วัด (KPI)	ค่า เป้าหมาย	คะแนน น้ำหนัก	คะแนนตามระดับค่าเป้าหมาย					ผลงาน ที่ทำ ได้	ค่า คะแนน ที่ได้	รวม คะแนน ที่ได้	คะแนน ต่าง นน. ที่ ได้	ผู้รับผิดชอบ หลัก
				1	2	3	4	5					
การประเมินผลสัมฤทธิ์ของภารกิจ (น้ำหนัก : ร้อยละ 70)													
29	11 คะแนนผลสัมฤทธิ์ทางการเรียนของ นักเรียน 11.1 คะแนนสอบระดับชาติเพิ่มขึ้น	เท่ากับหรือ สูงกว่า ค่าเฉลี่ย ย้อนหลัง 3 ปี	0.9	เท่ากับ ค่าเฉลี่ย ย้อน หลัง 3 ปี	สูงกว่า ค่าเฉลี่ย ค่าเฉลี่ย ย้อน หลัง 3 ปี	สูงกว่า ค่าเฉลี่ย ค่าเฉลี่ย ย้อน หลัง 3 ปี	สูงกว่า ค่าเฉลี่ย ค่าเฉลี่ย ย้อน หลัง 3 ปี	สูงกว่า ค่าเฉลี่ย ค่าเฉลี่ย ย้อน หลัง 3 ปี	2.24 %	4	3.6	0.05	สำนักการศึกษา
30	11.2 ร้อยละของนักเรียนอ่านออกเขียนได้ ตามมาตรฐานช่วงชั้น	ระดับดีขึ้นไปร้อยละ 70	0.9	< 66%	67%	68%	69%	70%	60.83 %	1	0.9	0.01	สำนักการศึกษา
31	11.3 ร้อยละของนักเรียนที่คิดเลขเป็นตาม มาตรฐานช่วงชั้น	ระดับดีขึ้นไปร้อยละ 60	0.85	< 56%	57%	58%	59%	60%	55.37 %	1	0.85	0.01	สำนักการศึกษา
32	11.4 ร้อยละของนักเรียนที่สามารถสื่อสาร ภาษาอังกฤษได้ตามมาตรฐานช่วงชั้น	ระดับดีขึ้นไปร้อยละ 75	0.85	< 71%	72%	73%	74%	75%	62.14 %	1	0.85	0.01	สำนักการศึกษา

สรุปรายงานผลการดำเนินงานตามตัวชี้วัด เขตบวชคณกรขอนแก่น ประจำปีงบประมาณ 2563

ลำดับ ตัวชี้วัดที่	ตัวชี้วัด (KPI)	ค่า เป้าหมาย	คะแนน นำ หนัก	คะแนนตามระดับค่าเป้าหมาย					ผลงาน ที่ทำ ได้	ค่า คะแนน ที่ได้	รวม คะแนน	คะแนน ถ่วง น้ำหนัก ที่ได้	ผู้รับผิดชอบ หลัก
				1	2	3	4	5					
การประเมินผลสัมฤทธิ์ของภารกิจ (น้ำหนัก : ร้อยละ 70)													
33	จำนวนเด็กและเยาวชนชายขอบ ได้รับพัฒนาคุณภาพชีวิตและได้รับการศึกษานอกระบบตามอัตราที่ยั่งยืน	80 คน	3	60	65	70	75	80	92 คน	5	15	0.21	สำนักการศึกษา
34	จำนวนของกลุ่มภาคประชาชนที่มีศักยภาพในการเข้ามามีส่วนร่วมในการพัฒนาเมืองเพิ่มขึ้น	ไม่น้อยกว่า 5 องค์กร	3					5 องค์กร	43 องค์กร	5	15	0.21	สำนักปลัด
35	จำนวนชุมชนต่อภารกิจของเทศบาลที่ดำเนินการโดยภาคประชาชน	40 ชุมชนต่อ 6 ภารกิจขึ้นไป	3	2	3	4	5	6	35 ชุมชน	4	12	0.17	สำนักปลัด
36	ระดับความสำเร็จของการจัดตั้งหน่วยงานในกำกับ	ระดับ 3	3			ระดับ 1	ระดับ 2	ระดับ 3	ระดับ 2	4	12	0.17	กองวิชาการฯ
37	จำนวนหน่วยงานที่คิดและขับเคลื่อนนวัตกรรมที่ใช้ในการบริหารและให้บริการตามเกณฑ์	ระดับ 3	3					2	ระดับ 2	5	15	0.21	กองวิชาการฯ

สรุปรายงานผลการดำเนินงานตามตัวชี้วัด เขตบคลากรขอนแก่น ประจำปีงบประมาณ 2563

ลำดับ ตัวชี้วัดที่	ตัวชี้วัด (KPI)	ค่า เป้าหมาย	คะแนน น้ำ หนัก	คะแนนตามระดับค่าเป้าหมาย					ผลงาน ที่ทำ ได้	ค่า คะแนน ที่ได้	รวม คะแนน	คะแนน ต่าง ที่ ได้	ผู้รับผิดชอบ หลัก
				1	2	3	4	5					
<p>การประเมินผลสัมฤทธิ์ของภารกิจ (น้ำหนัก: ร้อยละ 70)</p>													
38	ร้อยละการระงับค่าใช้จ่ายด้านการบริหารงาน บุคคล	ไม่เกิน ร้อยละ 28	3	>ร้อยละ ที่กำหนด แต่ ≤1-2%	>ร้อยละ ที่กำหนด แต่ ≤1%	=ร้อยละ ที่กำหนด	<ร้อยละ ที่กำหนด	31.93 %	1	3	0.04	สำนักปลัด	
39	ร้อยละผลสำเร็จในการบรรลุเป้าหมายการ พัฒนาบุคลากร	ร้อยละ 55	4	ต่ำกว่า เกณฑ์ เป้าหมาย	เท่ากับ เกณฑ์ เป้าหมาย	-	มากกว่า เกณฑ์ เป้าหมาย	เฉลี่ย ร้อยละ 54.8	1	4	0.06	สำนักปลัด	
40	ร้อยละของรายได้ที่เทศบาลจัดเก็บเองต่อ รายได้ทั้งหมด	ร้อยละ 18	2.5	< 14%	15%	16%	18%	11.37 %	1	2.5	0.04	สำนักการคลัง	
41	19.1 ร้อยละของการจัดเก็บรายได้ผ่าน อิเล็กทรอนิกส์และผ่านธนาคารต่อรายได้ ทั้งหมดที่เทศบาลจัดเก็บเอง	ร้อยละ 20	0.5	16%	18%	19%	20%	32.18 %	5	2.5	0.04	สำนักการคลัง	
42	ระดับความสำเร็จของระบบสารสนเทศเพื่อ มุ่งสู่ Big Data	ระดับ 1	3		1	2	3	-	0	0	0.00	กองวิชาการฯ	

สรุปรายงานผลการดำเนินงานตามตัวชี้วัด เทศบาลนครขอนแก่น ประจำปีงบประมาณ 2563

ลำดับ ตัวชี้วัดที่	ตัวชี้วัด (KPI)	ค่าเป้าหมาย	คะแนน	คะแนนตามระดับค่าเป้าหมาย					ผลงาน ที่ทำได้	ค่า คะแนน ที่ได้	รวม คะแนน	คะแนน ถ่วง น้ำหนัก	ผู้รับผิดชอบ หลัก
				1	2	3	4	5					
การประเมินผลสัมฤทธิ์ของภารกิจ (น้ำหนัก : ร้อยละ 70)													
43	ร้อยละของคะแนนรวม LPA	ร้อยละ 94	3	90%	91%	92%	93%	94%	91.15 %	2.15	6.45	0.09	กองวิชาการฯ
	รวม		70								174.8	2.53	
									ปีงบประมาณ 2563 คะแนนถ่วงน้ำหนักที่ ได้คิดเป็นร้อยละ			34.95	

ลำดับ	ตัวชี้วัด (KPI)	ค่าเป้าหมาย	คะแนน น้ำหนัก	คะแนนตามระดับค่าเป้าหมาย					ผลงาน ที่ทำได้	ค่า คะแนน ที่ได้	รวมคะแนน	คะแนน ถ่วงนบน. ผู้รับผิดชอบหลัก ที่ได้	ค่า คะแนน ผู้รับผิดชอบหลัก
				1	2	3	4	5					
2.การประเมินคุณภาพของบริการ (น้ำหนัก : ร้อยละ 10)													
	ร้อยละความพึงพอใจของประชาชนต่อ งานบริการเทศบาลนครขอนแก่น จาก การประเมินของหน่วยงานภายนอก	85	10	65	70	75	80	85	92.26%	5	50	5.00	กองวิชาการฯ
	รวม		10								50	5.00	
3.ความพึงพอใจของประชาชน (น้ำหนัก : ร้อยละ 10)													
	ร้อยละความพึงพอใจของประชาชนต่อ การดำเนินงานในภาพรวมและในแต่ละ ยุทธศาสตร์ ของเทศบาลนครขอนแก่น จากการประเมินของหน่วยงานภายนอก	85	10	65	70	75	80	85	70.01%	2.01	20.1	2.01	กองวิชาการฯ
	รวม		10								20.1	2.01	
4.ความคุ้มค่าของภารกิจ (น้ำหนัก : ร้อยละ 10)													
	ร้อยละผลรวมคะแนนตัวชี้วัด ทั้งหมด 21 ตัวชี้วัด	80	10	<60	65	70	75	80	49.93	1	10	1.00	กองวิชาการฯ
	รวม		10								10	1.00	
											2.00		
รวม											50.97	2.64	

ส่วนที่ 2 รายละเอียดผลตัวชี้วัด น้ำหนัก เกณฑ์การให้คะแนนและหน่วยงานรับผิดชอบตามผล
การปฏิบัติราชการประจำปีงบประมาณ พ.ศ. 2563

รายงานผลการปฏิบัติราชการตามคำรับรองการปฏิบัติราชการ (รายตัวชี้วัด)		<input type="checkbox"/> รอบ 6 เดือน <input checked="" type="checkbox"/> รอบ 12 เดือน																
ชื่อตัวชี้วัดที่ 1 คะแนนเฉลี่ยถ่วงน้ำหนักของการเป็น MICE CITY																		
ผู้กำกับดูแลตัวชี้วัด : นายอดิศักดิ์ สมจิตต์ หัวหน้าสำนักปลัดเทศบาล		ผู้จัดเก็บข้อมูล : นายณัฐพล ทิรัญเรือง (นักพัฒนาการท่องเที่ยวปฏิบัติการ) นางสาวสุภาสินี ศิริปริชยากร (ผู้ช่วยนักพัฒนาการท่องเที่ยว)																
เบอร์ติดต่อ : 0 4322 1185		เบอร์ติดต่อ : 0 4322 5617																
<p>คำอธิบาย : คะแนนเฉลี่ยถ่วงน้ำหนักของการเป็น MICE CITY</p> <p>จำนวนผู้เข้าร่วม หมายถึง จำนวนผู้เข้าร่วมงานประชุมและกิจกรรมต่างๆ ในกิจกรรม MICE และ Event ที่เทศบาลนครขอนแก่นจัดขึ้น หรือให้การสนับสนุนหน่วยงานอื่นที่จัดขึ้นในเขตจังหวัดขอนแก่น</p> <p>กิจกรรม Mice หมายถึง</p> <ul style="list-style-type: none"> M ย่อมาจาก Meeting เป็นการจัดประชุมขนาดเล็ก-สัมมนาระยะเวลา 1-2 วัน ไม่เกิน 100 คน I ย่อมาจาก Incentive travel การจูงใจ/การท่องเที่ยวเพื่อเป็นรางวัล C ย่อมาจาก Conference/Convention เป็นการจัดประชุมวิชาการของสมาคม/องค์กรระหว่างประเทศ ระยะเวลา 3-5 วัน มีผู้เข้าร่วมจำนวนมาก ใช้ห้องประชุมหลายห้อง และอาจมีการทัศนศึกษา มากกว่า 100 คน E ย่อมาจาก Exhibition เป็นการจัดแสดงนิทรรศการหรือกิจกรรม งานเทศกาล <p>กิจกรรม Event หมายถึง กิจกรรม/งานเทศกาล ของเทศบาลนครขอนแก่นจัดขึ้น หรือการสนับสนุน หน่วยงานอื่นที่จัดขึ้นในเขตจังหวัดขอนแก่น</p> <p>เยี่ยมเยือน หมายถึง นักท่องเที่ยวและนักทัศนาจร ผู้เดินทางเข้าร่วมงานนิทรรศการ/งานประชุม</p> <p>นักทัศนาจร หมายถึง ผู้เดินทางมาเยือนชั่วคราวในเขตจังหวัดขอนแก่น น้อยกว่า 24 ชั่วโมง</p> <p>นักท่องเที่ยว หมายถึง ผู้เดินทางมาเยือนชั่วคราวที่มีการพักในเขตจังหวัดขอนแก่น มากกว่า 24 ชั่วโมง</p> <p>วัตถุประสงค์ของตัวชี้วัด : เพื่อให้แต่ละสำนัก/กอง ได้พัฒนาขีดความสามารถให้บริการหรืออำนวยความสะดวกให้กับหน่วยงาน/ผู้เยี่ยมเยือน (ที่เข้ามาพัก/ร่วมการประชุม)</p> <p>ระดับความสำเร็จ : ระดับความสำเร็จของคะแนนเฉลี่ยถ่วงน้ำหนักของการเป็น MICE CITY</p> <p>ตัวชี้วัดที่ 1 ด้านกิจกรรมส่งเสริม (A1)</p> <p>ตัวชี้วัดที่ 2 ด้านจำนวนและคุณภาพของกิจกรรมที่ส่งเสริมการท่องเที่ยวและMice (A2)</p> <p>ตัวชี้วัดที่ 3 ด้านจำนวนนักท่องเที่ยวและรายได้จากการท่องเที่ยวของจังหวัดขอนแก่น (A3)</p> <p>ค่าเป้าหมาย :</p> <table border="1" style="width: 100%; text-align: center;"> <thead> <tr> <th rowspan="2">ผลลัพธ์ (KPI หลัก)</th> <th colspan="4">ค่าเป้าหมาย</th> </tr> <tr> <th>ปี 2562</th> <th>ปี 2563</th> <th>ปี 2564</th> <th>ปี 2565</th> </tr> </thead> <tbody> <tr> <td>คะแนนเฉลี่ยถ่วง น้ำหนักของการเป็น MICE CITY</td> <td>มากกว่าหรือ เท่ากับ ร้อยละ60</td> <td>มากกว่าหรือ เท่ากับ ร้อยละ65</td> <td>มากกว่าหรือ เท่ากับ ร้อยละ70</td> <td>มากกว่าหรือ เท่ากับ ร้อยละ75</td> </tr> </tbody> </table>					ผลลัพธ์ (KPI หลัก)	ค่าเป้าหมาย				ปี 2562	ปี 2563	ปี 2564	ปี 2565	คะแนนเฉลี่ยถ่วง น้ำหนักของการเป็น MICE CITY	มากกว่าหรือ เท่ากับ ร้อยละ60	มากกว่าหรือ เท่ากับ ร้อยละ65	มากกว่าหรือ เท่ากับ ร้อยละ70	มากกว่าหรือ เท่ากับ ร้อยละ75
ผลลัพธ์ (KPI หลัก)	ค่าเป้าหมาย																	
	ปี 2562	ปี 2563	ปี 2564	ปี 2565														
คะแนนเฉลี่ยถ่วง น้ำหนักของการเป็น MICE CITY	มากกว่าหรือ เท่ากับ ร้อยละ60	มากกว่าหรือ เท่ากับ ร้อยละ65	มากกว่าหรือ เท่ากับ ร้อยละ70	มากกว่าหรือ เท่ากับ ร้อยละ75														

รายงานผลการปฏิบัติราชการตามคำรับรองการปฏิบัติราชการ (รายตัวชี้วัด)	<input type="checkbox"/> รอบ 6 เดือน <input checked="" type="checkbox"/> รอบ 12 เดือน				
คำเป้าหมาย : คะแนนเฉลี่ยถ่วงน้ำหนักของการเป็น MICE CITY 1. ด้านกิจกรรมส่งเสริม (A1) (ค่าน้ำหนัก10) 2. ด้านจำนวนและคุณภาพของกิจกรรมที่ส่งเสริมการท่องเที่ยวและ MICE (A2) (ค่าน้ำหนัก30) 3. ด้านจำนวนผู้เยี่ยมเยือน/นักท่องเที่ยวและรายได้จากการท่องเที่ยวของจังหวัดขอนแก่น (A3) (ค่าน้ำหนัก60)					
เกณฑ์การให้คะแนน :					
ระดับคะแนน	ระดับ 1	ระดับ 2	ระดับ 3	ระดับ 4	ระดับ 5
ผ่านเกณฑ์ ร้อยละ ของเป้าหมาย	ต่ำกว่าเกณฑ์ เป้าหมาย	-	เท่ากับเกณฑ์ เป้าหมาย	-	มากกว่าเกณฑ์ เป้าหมาย
การคำนวณคะแนนจากผลการดำเนินงาน : ตัวชี้วัดที่ 1 ด้านกิจกรรมส่งเสริม (A1) เท่ากับ 12 คะแนน ตัวชี้วัดที่ 2 ด้านจำนวนและคุณภาพของกิจกรรมที่ส่งเสริมการท่องเที่ยวและ MICE (A2) เท่ากับ 120 คะแนน ตัวชี้วัดที่ 3 ด้านจำนวนผู้เยี่ยมเยือน/นักท่องเที่ยวและรายได้จากการท่องเที่ยวของจังหวัดขอนแก่น (A3) เท่ากับ 0 คะแนน สูตรคำนวณ : $\frac{\text{คะแนนที่ได้รับทุกด้าน}(A1+A2+A3)}{\text{คะแนนเต็มรวมของทุกด้าน}} \times 100 = \text{ผลคะแนนเฉลี่ยถ่วงน้ำหนักของการเป็น MICE CITY}$ การคำนวณ : $\frac{(12 + 120 + 0) \times 100}{400} = 30.03 \%$					
ผลลัพธ์ : ผลคะแนนเฉลี่ยถ่วงน้ำหนักของการเป็น MICE CITY ในปี 2563 เท่ากับร้อยละ 30.03 อยู่ในระดับต่ำกว่าเกณฑ์เป้าหมาย เทียบค่าระดับคะแนนเฉลี่ยถ่วงน้ำหนักของการเป็น MICE CITY เท่ากับ 1					
ผลการดำเนินงาน :					
ตัวชี้วัด/ ข้อมูลพื้นฐานประกอบตัวชี้วัด	น้ำหนัก (ร้อยละ)	ผลการดำเนินงาน	ค่าคะแนน ที่ได้	ค่าคะแนนถ่วง น้ำหนัก	
คะแนนเฉลี่ยถ่วงน้ำหนักของการเป็น MICE CITY	4	ระดับ 1 ต่ำกว่า เกณฑ์ เป้าหมาย ได้ 30.03 %	1	0.8	

รายงานผลการปฏิบัติราชการตามคำรับรองการปฏิบัติราชการ (รายตัวชี้วัด)	<input type="checkbox"/> รอบ 6 เดือน <input checked="" type="checkbox"/> รอบ 12 เดือน
คำชี้แจงการปฏิบัติงาน/มาตรการที่ได้ดำเนินการ : จัดตั้งคณะทำงานเพื่อศึกษาความเป็นไปได้	
ปัจจัยสนับสนุนต่อการดำเนินงาน : การมีส่วนร่วมของทุกภาคส่วน	
อุปสรรคต่อการดำเนินงาน : 1. เกี่ยวกับการรวบรวมข้อมูลเชิงลึกเกี่ยวกับ MICE จากหน่วยงานอื่น 2. สถานการณ์การแพร่ระบาดของไวรัส Covid-19 ส่งผลให้การดำเนินการเกี่ยวกับกิจกรรม MICE ลดลงจากปีงบประมาณก่อนหน้า	
ข้อเสนอแนะสำหรับการดำเนินงานในปีต่อไป : 1. ในการจัดเก็บข้อมูล สามารถจัดเก็บได้ทั้งข้อมูลทั้งที่เทศบาลเป็นเจ้าภาพในการจัดกิจกรรม หรือผู้มีส่วนร่วมในการจัดกิจกรรม 2. ควรมีผู้รับผิดชอบโดยตรง ส่งเสริมความรู้ด้าน MICE City 3. ควรปรึกษาผู้เชี่ยวชาญด้าน MICE CITY ถึงความเหมาะสมของเกณฑ์การวัดผล	
หลักฐานอ้างอิง : 1. แหล่งข้อมูลมาจากทุกสำนัก/กอง, กรมการท่องเที่ยวและกีฬา, มหาวิทยาลัยขอนแก่น และหน่วยงานที่เกี่ยวข้อง 2. วิธีการจัดเก็บข้อมูลจัดประชุมติดตามงานเพื่อบันทึกความก้าวหน้าในการดำเนินการ	

รายงานผลการปฏิบัติราชการตามคำรับรองการปฏิบัติราชการ (รายตัวชี้วัด)		<input type="checkbox"/> รอบ 6 เดือน <input checked="" type="checkbox"/> รอบ 12 เดือน		
ชื่อตัวชี้วัดที่ 2 ความสำเร็จในการเป็นนครแห่งฐานที่มั่นทางศิลปวัฒนธรรมร่วมสมัย				
2.1 จำนวนกิจกรรมหรือโครงการที่ส่งเสริมอัตลักษณ์เมือง				
ผู้กำกับดูแลตัวชี้วัด : นายมานพ ช่องตะคุ ผู้อำนวยการสำนักการศึกษา		ผู้จัดเก็บข้อมูล : นางสาวฤทัยรัตน์ แผนทอง นักวิชาการศึกษานาฏยการ		
เบอร์ติดต่อ : 0 8197 4183 9		เบอร์ติดต่อ : 0 8650 3009 7		
คำอธิบาย : อัตลักษณ์เมือง หมายถึง ความเป็นตัวตนที่แตกต่างจากที่อื่น ความเป็นรากเหง้าหรือวัฒนธรรมทางสังคม สามารถบ่งชี้ลักษณะเฉพาะของเมืองขอนแก่น โดยกำหนดไว้ ได้แก่ 1) ดอกคูณ 2) แคน และ 3) ข้าวเหนียว				
สูตรการคำนวณ : การนับจำนวน				
ข้อมูลผลการดำเนินงาน : อยู่ระหว่างการหารือเพื่อกำหนดรูปแบบและแนวทางในการดำเนินการจัดกิจกรรม/โครงการ ที่จะส่งเสริมอัตลักษณ์เมือง				
เกณฑ์การให้คะแนน :				
ระดับ 1	ระดับ 2	ระดับ 3	ระดับ 4	ระดับ 5
จำนวนกิจกรรมหรือโครงการที่ส่งเสริมอัตลักษณ์เมือง จำนวนไม่น้อยกว่า 1 กิจกรรมหรือโครงการ	จำนวนกิจกรรมหรือโครงการที่ส่งเสริมอัตลักษณ์เมือง จำนวนไม่น้อยกว่า 2 กิจกรรมหรือโครงการ	จำนวนกิจกรรมหรือโครงการที่ส่งเสริมอัตลักษณ์เมือง จำนวนไม่น้อยกว่า 3 กิจกรรมหรือโครงการ	จำนวนกิจกรรมหรือโครงการที่ส่งเสริมอัตลักษณ์เมือง จำนวนไม่น้อยกว่า 4 กิจกรรมหรือโครงการ	จำนวนกิจกรรมหรือโครงการที่ส่งเสริมอัตลักษณ์เมือง จำนวนไม่น้อยกว่า 5 กิจกรรมหรือโครงการ
ระดับคะแนน :				
เกณฑ์การให้คะแนน		ระดับคะแนน		
*	จำนวนกิจกรรมหรือโครงการที่ส่งเสริมอัตลักษณ์เมือง จำนวนไม่น้อยกว่า 1 กิจกรรมหรือโครงการ	เท่ากับ 1 คะแนน		
*	จำนวนกิจกรรมหรือโครงการที่ส่งเสริมอัตลักษณ์เมือง จำนวนไม่น้อยกว่า 2 กิจกรรมหรือโครงการ	เท่ากับ 2 คะแนน		
*	จำนวนกิจกรรมหรือโครงการที่ส่งเสริมอัตลักษณ์เมือง จำนวนไม่น้อยกว่า 3 กิจกรรมหรือโครงการ	เท่ากับ 3 คะแนน		
*	จำนวนกิจกรรมหรือโครงการที่ส่งเสริมอัตลักษณ์เมือง จำนวนไม่น้อยกว่า 4 กิจกรรมหรือโครงการ	เท่ากับ 4 คะแนน		
*	จำนวนกิจกรรมหรือโครงการที่ส่งเสริมอัตลักษณ์เมือง จำนวนไม่น้อยกว่า 5 กิจกรรมหรือโครงการ	เท่ากับ 5 คะแนน		

รายงานผลการปฏิบัติราชการตามคำรับรองการปฏิบัติราชการ (รายตัวชี้วัด) <input type="checkbox"/> รอบ 6 เดือน <input checked="" type="checkbox"/> รอบ 12 เดือน				
การคำนวณคะแนนจากผลการดำเนินงาน :				
ตัวชี้วัด/ข้อมูลพื้นฐานประกอบตัวชี้วัด	น้ำหนัก (ร้อยละ)	ผลการดำเนินงาน	ค่าคะแนน ที่ได้	ค่าคะแนน ถ่วงน้ำหนัก
จำนวนกิจกรรมหรือโครงการที่ ส่งเสริมอัตลักษณ์เมือง	2	อยู่ระหว่างการหารือ เพื่อกำหนดรูปแบบ และแนวทางในการ ดำเนินการจัด กิจกรรม/ โครงการ ที่จะส่งเสริม อัตลักษณ์เมือง	0	0.00
คำชี้แจงการปฏิบัติงาน/มาตรฐานการที่ได้ดำเนินการ : อยู่ระหว่างการหารือเพื่อกำหนดรูปแบบและแนวทางในการดำเนินการจัดกิจกรรม/ โครงการ ที่จะส่งเสริมอัตลักษณ์เมือง				
ปัจจัยสนับสนุนต่อการดำเนินงาน : <ol style="list-style-type: none"> 1. คณะผู้บริหารเทศบาลให้ความสำคัญและพร้อมให้การสนับสนุนการจัดกิจกรรม/โครงการที่ส่งเสริมอัตลักษณ์เมือง 2. เทศบาลนครขอนแก่นมีหน่วยงาน/ องค์กรที่เป็นภาคีเครือข่าย ทั้งภาครัฐ ภาคเอกชน สถานศึกษา และภาคประชาชนที่ให้ความร่วมมือในการดำเนินงานต่าง ๆ เป็นอย่างดี 				
อุปสรรคต่อการดำเนินงาน :				
ข้อเสนอแนะสำหรับการดำเนินงานในปีต่อไป : <ol style="list-style-type: none"> 1. ควรมีการกำหนดรูปแบบและแนวทางในการดำเนินการจัดกิจกรรม/ โครงการ ที่จะส่งเสริมอัตลักษณ์เมืองให้มีความชัดเจน 2. ควรมีการพัฒนาความร่วมมือและสร้างเครือข่ายด้านประเพณี ศิลปวัฒนธรรมและภูมิปัญญาท้องถิ่นเพิ่มขึ้น ทั้งที่เป็นหน่วยงานภาครัฐ ภาคเอกชน สถานศึกษา ชุมชน และภาคประชาชน เพื่อร่วมดำเนินการส่งเสริมสนับสนุนการดำเนินงานเพื่อสร้างอัตลักษณ์เมืองขอนแก่น 3. การดำเนินงานกิจกรรม/โครงการ ที่ส่งเสริมอัตลักษณ์เมืองควรมีการดำเนินการอย่างต่อเนื่องและมีการสร้างสรรค์กิจกรรม/โครงการ ให้มีความหลากหลายและน่าสนใจยิ่งขึ้น 				
หลักฐานอ้างอิง :				

รายงานผลการปฏิบัติราชการตามคำรับรองการปฏิบัติราชการ (รายตัวชี้วัด)		<input type="checkbox"/> รอบ 6 เดือน <input checked="" type="checkbox"/> รอบ 12 เดือน												
ชื่อตัวชี้วัดที่ 2.2 จำนวนกิจกรรมหรือโครงการที่เผยแพร่อัตลักษณ์ด้านศิลปวัฒนธรรมร่วมสมัย														
ผู้กำกับดูแลตัวชี้วัด : นายมานพ ช่องตะคุ ผู้อำนวยการสำนักการศึกษา		ผู้จัดเก็บข้อมูล : นางสาวฤทัยรัตน์ แผนทอง นักวิชาการศึกษานานาชาติ												
เบอร์ติดต่อ : 0 8197 4183 9		เบอร์ติดต่อ : 0 8650 3009 7												
คำอธิบาย : <p>การเผยแพร่อัตลักษณ์ด้านศิลปวัฒนธรรมร่วมสมัย หมายถึง การเผยแพร่วัฒนธรรมที่เป็นที่นิยมของผู้คนในสมัยนั้น เกิดจากการสื่อสารของบุคคล ความต้องการของวัฒนธรรมในจังหวัดช่วงเวลานั้น และแสดงออกถึงรากเหง้าหรือวัฒนธรรมทางสังคม ซึ่งมีความโดดเด่นหรือแตกต่างจากที่อื่น โดยเผยแพร่ผ่านการดำเนินงานโครงการหรือกิจกรรมที่เทศบาลนครขอนแก่นเป็นผู้รับผิดชอบหรือส่งเสริมสนับสนุนให้ความร่วมมือ</p> <p>สูตรการคำนวณ : การนับจำนวน</p>														
ข้อมูลผลการดำเนินงาน : <ol style="list-style-type: none"> โครงการอบรมเชิงปฏิบัติการฝึกทักษะบ๊วย กิจกรรมประกวดเต้น cover dance โครงการอบรมเชิงปฏิบัติการอาสาสมัครเมือง (การวาดภาพกราฟฟิตี) 														
เกณฑ์การให้คะแนน : <table border="1" style="width: 100%; border-collapse: collapse;"> <thead> <tr> <th style="width: 20%;">ระดับ ๑</th> <th style="width: 20%;">ระดับ ๒</th> <th style="width: 20%;">ระดับ ๓</th> <th style="width: 20%;">ระดับ ๔</th> <th style="width: 20%;">ระดับ ๕</th> </tr> </thead> <tbody> <tr> <td>จำนวนกิจกรรมหรือโครงการที่เผยแพร่อัตลักษณ์ด้านศิลปวัฒนธรรมร่วมสมัย จำนวนไม่น้อยกว่า ๑ กิจกรรมหรือโครงการ</td> <td>จำนวนกิจกรรมหรือโครงการที่เผยแพร่อัตลักษณ์ด้านศิลปวัฒนธรรมร่วมสมัย จำนวนไม่น้อยกว่า ๒ กิจกรรมหรือโครงการ</td> <td>จำนวนกิจกรรมหรือโครงการที่เผยแพร่อัตลักษณ์ด้านศิลปวัฒนธรรมร่วมสมัย จำนวนไม่น้อยกว่า ๓ กิจกรรมหรือโครงการ</td> <td>จำนวนกิจกรรมหรือโครงการที่เผยแพร่อัตลักษณ์ด้านศิลปวัฒนธรรมร่วมสมัย จำนวนไม่น้อยกว่า ๔ กิจกรรมหรือโครงการ</td> <td>จำนวนกิจกรรมหรือโครงการที่เผยแพร่อัตลักษณ์ด้านศิลปวัฒนธรรมร่วมสมัย จำนวนไม่น้อยกว่า ๕ กิจกรรมหรือโครงการ</td> </tr> </tbody> </table>					ระดับ ๑	ระดับ ๒	ระดับ ๓	ระดับ ๔	ระดับ ๕	จำนวนกิจกรรมหรือโครงการที่เผยแพร่อัตลักษณ์ด้านศิลปวัฒนธรรมร่วมสมัย จำนวนไม่น้อยกว่า ๑ กิจกรรมหรือโครงการ	จำนวนกิจกรรมหรือโครงการที่เผยแพร่อัตลักษณ์ด้านศิลปวัฒนธรรมร่วมสมัย จำนวนไม่น้อยกว่า ๒ กิจกรรมหรือโครงการ	จำนวนกิจกรรมหรือโครงการที่เผยแพร่อัตลักษณ์ด้านศิลปวัฒนธรรมร่วมสมัย จำนวนไม่น้อยกว่า ๓ กิจกรรมหรือโครงการ	จำนวนกิจกรรมหรือโครงการที่เผยแพร่อัตลักษณ์ด้านศิลปวัฒนธรรมร่วมสมัย จำนวนไม่น้อยกว่า ๔ กิจกรรมหรือโครงการ	จำนวนกิจกรรมหรือโครงการที่เผยแพร่อัตลักษณ์ด้านศิลปวัฒนธรรมร่วมสมัย จำนวนไม่น้อยกว่า ๕ กิจกรรมหรือโครงการ
ระดับ ๑	ระดับ ๒	ระดับ ๓	ระดับ ๔	ระดับ ๕										
จำนวนกิจกรรมหรือโครงการที่เผยแพร่อัตลักษณ์ด้านศิลปวัฒนธรรมร่วมสมัย จำนวนไม่น้อยกว่า ๑ กิจกรรมหรือโครงการ	จำนวนกิจกรรมหรือโครงการที่เผยแพร่อัตลักษณ์ด้านศิลปวัฒนธรรมร่วมสมัย จำนวนไม่น้อยกว่า ๒ กิจกรรมหรือโครงการ	จำนวนกิจกรรมหรือโครงการที่เผยแพร่อัตลักษณ์ด้านศิลปวัฒนธรรมร่วมสมัย จำนวนไม่น้อยกว่า ๓ กิจกรรมหรือโครงการ	จำนวนกิจกรรมหรือโครงการที่เผยแพร่อัตลักษณ์ด้านศิลปวัฒนธรรมร่วมสมัย จำนวนไม่น้อยกว่า ๔ กิจกรรมหรือโครงการ	จำนวนกิจกรรมหรือโครงการที่เผยแพร่อัตลักษณ์ด้านศิลปวัฒนธรรมร่วมสมัย จำนวนไม่น้อยกว่า ๕ กิจกรรมหรือโครงการ										

รายงานผลการปฏิบัติราชการตามคำรับรองการปฏิบัติราชการ (รายตัวชี้วัด)		<input type="checkbox"/> รอบ 6 เดือน <input checked="" type="checkbox"/> รอบ 12 เดือน		
ระดับคะแนน :				
เกณฑ์การให้คะแนน		ระดับคะแนน		
*	จำนวนกิจกรรมหรือโครงการที่เผยแพร่เอกลักษณ์ด้านศิลปวัฒนธรรมร่วมสมัย จำนวนไม่น้อยกว่า 1 กิจกรรมหรือโครงการ	เท่ากับ 1 คะแนน		
*	จำนวนกิจกรรมหรือโครงการที่เผยแพร่เอกลักษณ์ด้านศิลปวัฒนธรรมร่วมสมัย จำนวนไม่น้อยกว่า 2 กิจกรรมหรือโครงการ	เท่ากับ 2 คะแนน		
*	จำนวนกิจกรรมหรือโครงการที่เผยแพร่เอกลักษณ์ด้านศิลปวัฒนธรรมร่วมสมัย จำนวนไม่น้อยกว่า 3 กิจกรรมหรือโครงการ	เท่ากับ 3 คะแนน		
*	จำนวนกิจกรรมหรือโครงการที่เผยแพร่เอกลักษณ์ด้านศิลปวัฒนธรรมร่วมสมัย จำนวนไม่น้อยกว่า 4 กิจกรรมหรือโครงการ	เท่ากับ 4 คะแนน		
*	จำนวนกิจกรรมหรือโครงการที่เผยแพร่เอกลักษณ์ด้านศิลปวัฒนธรรมร่วมสมัย จำนวนไม่น้อยกว่า 5 กิจกรรมหรือโครงการ	เท่ากับ 5 คะแนน		
การคำนวณคะแนนจากผลการดำเนินงาน :				
ตัวชี้วัด/ข้อมูลพื้นฐานประกอบตัวชี้วัด	น้ำหนัก (ร้อยละ)	ผลการดำเนินงาน	ค่าคะแนนที่ได้	ค่าคะแนนถ่วงน้ำหนัก
จำนวนกิจกรรมหรือโครงการที่เผยแพร่เอกลักษณ์ด้านศิลปวัฒนธรรมร่วมสมัย	2	3 กิจกรรม/โครงการ	3	1.2
คำชี้แจงการปฏิบัติงาน/มาตรฐานการที่ได้ดำเนินการ :				
1. โครงการอบรมเชิงปฏิบัติการฝึกทักษะเปียโน 2. กิจกรรมประกวดเต้น cover dance 3. โครงการอบรมเชิงปฏิบัติการอาสาสมัครเมือง (การวาดภาพกราฟฟิตี้)				
ปัจจัยสนับสนุนต่อการดำเนินงาน :				
1. คณะผู้บริหารเทศบาลให้ความสำคัญและพร้อมให้การสนับสนุนการจัดกิจกรรม/โครงการที่เผยแพร่เอกลักษณ์ด้านศิลปวัฒนธรรมร่วมสมัย 2. เทศบาลนครขอนแก่นมีหน่วยงาน/องค์กรที่เป็นภาคีเครือข่าย ทั้งภาครัฐ ภาคเอกชน สถานศึกษา และภาคประชาชนที่ให้ความร่วมมือในการดำเนินงานต่าง ๆ เป็นอย่างดี				
อุปสรรคต่อการดำเนินงาน :				

รายงานผลการปฏิบัติราชการตามคำรับรองการปฏิบัติราชการ (รายตัวชี้วัด)

รอบ 6 เดือน

รอบ 12 เดือน

ข้อเสนอแนะสำหรับการดำเนินงานในปีต่อไป :

1. ควรส่งเสริมและสนับสนุนให้เกิดเครือข่ายด้านศิลปวัฒนธรรมร่วมสมัยเพิ่มขึ้น ทั้งที่เป็นหน่วยงานภาครัฐ ภาคเอกชน สถานศึกษา ชุมชน และภาคประชาชน เพื่อร่วมดำเนินการส่งเสริม สนับสนุน สืบสานและพัฒนาการดำเนินงานเพื่อสร้างอัตลักษณ์ด้านศิลปวัฒนธรรมร่วมสมัย
2. การดำเนินงานกิจกรรม/โครงการ ที่ส่งเสริมอัตลักษณ์ด้านศิลปวัฒนธรรมร่วมสมัย ควรดำเนินการอย่างต่อเนื่อง และมีการสร้างสรรค์กิจกรรม/โครงการ ให้มีความหลากหลายและน่าสนใจมากยิ่งขึ้น

หลักฐานอ้างอิง :

1. เอกสารการจัดกิจกรรมหรือโครงการ
2. ภาพถ่ายกิจกรรมหรือโครงการ

รายงานผลการปฏิบัติราชการตามคำรับรองการปฏิบัติราชการ (รายตัวชี้วัด)		<input type="checkbox"/> รอบ 6 เดือน
		<input checked="" type="checkbox"/> รอบ 12 เดือน
ชื่อตัวชี้วัดที่ 3 คะแนนเฉลี่ยถ่วงน้ำหนักด้านนวัตกรรมการจำหน่ายผลิตภัณฑ์และบริการที่สร้างสรรค์ของชุมชน		
ผู้กำกับดูแลตัวชี้วัด : นางอศรา เอกวิเศษ รท. ผู้อำนวยการส่วนพัฒนาชุมชน	ผู้จัดเก็บข้อมูล : นางสาวกฤษณา ทัพซาย นักพัฒนาชุมชนปฏิบัติการ	
เบอร์ติดต่อ : 0 8103 9560 3	เบอร์ติดต่อ : 0 9344 5433 6	
<p>คำอธิบาย : คะแนนเฉลี่ยถ่วงน้ำหนักด้านนวัตกรรมการจำหน่ายผลิตภัณฑ์และบริการที่สร้างสรรค์ของชุมชน</p> <p>ระดับความสำเร็จ :</p> <ol style="list-style-type: none"> จำนวน Software 3 ตัว ประกอบด้วย เว็บไซต์ www.onzonmarket.com แอปพลิเคชันตลาดออนซอน และแอปพลิเคชันขอนแก่นดี จำนวนผู้ซื้อไม่น้อยกว่า 1,000 ราย จำนวนผู้ขาย ไม่น้อยกว่า 100 ราย จำนวนรายการสินค้าจากผู้ขาย 100 รายการ เป็นจำนวนไม่น้อยกว่า 100 รายการ (ผู้ขายสินค้าบางรายอาจมีสินค้า มากกว่า 1 รายการ) จำนวนเงินที่ขายได้ไม่น้อยกว่า 1,000,000 บาท 		
<p>ข้อมูลผลการดำเนินงาน:</p> <ol style="list-style-type: none"> มีเว็บไซต์ขายสินค้าออนไลน์ www.onzonmarket.com มีแอปขายสินค้า “ตลาดออนซอน” มีแอปส่งเสริมการท่องเที่ยว “ขอนแก่นดี” ลงเยี่ยมประเมินศักยภาพและความต้องการของกลุ่มอาชีพ กลุ่มเดิมและกลุ่มใหม่ ระยะเวลาดำเนินการ ตุลาคม-พฤศจิกายน 2562 จำนวน 30 กลุ่ม ส่งเสริมช่องทางการจัดจำหน่ายผลิตภัณฑ์ชุมชน เช่น จัดพื้นที่ขายผลิตภัณฑ์ชุมชนใต้อาคารงานป้องกันและบรรเทาสาธารณภัย งานมหัศจรรย์พรรณไม้นานาชาติ งานต้อนรับคณะศึกษาดูงาน งานเทศบาลนี้รัก และออกบูธร่วมกับหน่วยงานอื่นๆ เช่น งานลอยกระทงมหาวิทยาลัยขอนแก่น ธกส. องค์การธุรกิจที่มีงานแสดงสินค้า จำนวน 15 ครั้ง การจัดฝึกอบรมฯ ปีงบประมาณ 2563 จำนวน 5 หลักสูตร จัดฝึกอบรมทั้งสิ้น 7 ครั้ง มีผู้เข้าร่วมอบรมจำนวน 450 คน ประกอบด้วย <ul style="list-style-type: none"> รุ่นที่ 1 การฝึกอบรมเชิงปฏิบัติการ หลักสูตร “สาธิตการทำถุงอีसानเพื่อประกอบอาชีพ” รุ่นที่ 2 การฝึกอบรมเชิงปฏิบัติการ หลักสูตร “สาธิตการทำดอกไม้จันทน์และการจัดตกแต่ง” รุ่นที่ 3 การฝึกอบรมเชิงปฏิบัติการ หลักสูตร “สาธิตการทำพรมเช็ดเท้าเพื่อประกอบอาชีพ” จำนวน 3 ครั้ง รุ่นที่ 4 การฝึกอบรมเชิงปฏิบัติการ หลักสูตร “การออกแบบผลิตภัณฑ์และบรรจุภัณฑ์” รุ่นที่ 5 การฝึกอบรมเชิงปฏิบัติการ หลักสูตร “การขายสินค้าออนไลน์” ออกร้านจำหน่ายสินค้าของดีชุมชน ในงานเทศกาลไหมนานาชาติ ประเพณีผูกเสี่ยว และงานกาชาดจังหวัดขอนแก่น ประจำปี 2562 ซึ่งจะจัดเป็นประจำทุกปี ในระหว่างวันที่ 29 พฤศจิกายน – 10 ธันวาคม 2562 จำนวน 15 ร้าน จัดทำหนังสือและแผ่นพับประชาสัมพันธ์ “เที่ยวทันใจไปโนนทัน” 		

รายงานผลการปฏิบัติราชการตามคำรับรองการปฏิบัติราชการ (รายตัวชี้วัด)		<input type="checkbox"/> รอบ 6 เดือน <input checked="" type="checkbox"/> รอบ 12 เดือน
<p>9. ส่งเสริมสนับสนุนให้พื้นที่วัดศรีสว่างโนนทันเป็นแหล่งท่องเที่ยวเชิงวัฒนธรรมร่วมงานบุญถวายธูปสมโภช “พระเจดีย์ศรีโนนทัน” วันที่ 6 – 8 กุมภาพันธ์ 2563</p> <p>10. การจัดฝึกอบรมมัคคุเทศก์อาสาท้องถิ่น 22-23 กรกฎาคม 2563 และวันที่ 30-31 กรกฎาคม 2563 เพื่อรองรับการเปิดพื้นที่“เที่ยวทันใจไปโนนทัน”</p> <p>11. ต้อนรับคณะศึกษาดูงานจากเทศบาลเมืองปทุมธานี วันที่ 7 สิงหาคม 2563 โดยกลุ่มมัคคุเทศก์อาสาท้องถิ่น 40 คน พร้อมออกร้านจำหน่ายผลิตภัณฑ์ชุมชน จำนวน 10 ร้าน</p>		
เกณฑ์การให้คะแนน :		
รายการ (ตัวชี้วัด)	N (จำนวน)	คะแนนถ่วงน้ำหนัก
จำนวน Software	3 โปรแกรม	15%
จำนวนผู้ซื้อ	100 ราย	25%
จำนวนผู้ขาย	100 ราย	25%
จำนวนรายการสินค้า	100 รายการ	25%
จำนวนเงินที่ขายได้	1,000,000 บาท	10%
เกณฑ์การให้คะแนน		ระดับคะแนน
●	Software น้อยกว่า 1 โปรแกรม	25%
	Software 1 โปรแกรม	50%
	Software 2 โปรแกรม	75%
	Software 3 โปรแกรม	100%
●	จำนวนผู้ซื้อน้อยกว่าหรือเท่ากับ 700 ราย	25%
	จำนวนผู้ซื้อ 701-800 ราย	50%
	จำนวนผู้ซื้อ 801-999 ราย	75%
	จำนวนผู้ซื้อ 1,000 ราย	100%
●	จำนวนผู้ขายน้อยกว่าหรือเท่ากับ 70 ราย	25%
	จำนวนผู้ขาย 71-80 ราย	50%
	จำนวนผู้ขาย 81-99 ราย	75%
	จำนวนผู้ขาย 100 ราย	100%

รายงานผลการปฏิบัติราชการตามคำรับรองการปฏิบัติราชการ (รายตัวชี้วัด)		<input type="checkbox"/> รอบ 6 เดือน
		<input checked="" type="checkbox"/> รอบ 12 เดือน
●	จำนวนรายการสินค้าน้อยกว่าหรือเท่ากับ 70 รายการ	25%
	จำนวนรายการสินค้า 71-80 รายการ	50%
	จำนวนรายการสินค้า 81-99 รายการ	75%
	จำนวนรายการสินค้า 100 รายการ	100%
●	จำนวนเงินที่ขายได้น้อยกว่าหรือเท่ากับ 700,000 บาท	25%
	จำนวนเงินที่ขายได้ 700,001-800,000 บาท	50%
	จำนวนเงินที่ขายได้ 800,001-999,999 บาท	75%
	จำนวนเงินที่ขายได้ 1,000,000 บาท	100%

การคำนวณคะแนนจากผลการดำเนินงาน :

ตัวชี้วัด/ ข้อมูลพื้นฐานประกอบตัวชี้วัด	ผลการดำเนินงาน	ค่าคะแนน ที่ได้
1. Software	-พัฒนาผลิตภัณฑ์ด้านนวัตกรรมได้ 3 ผลิตภัณฑ์ รายละเอียดดังนี้ 1.เว็บไซต์ขายสินค้าออนไลน์ www.onzonmarket.com 2.แอปขายสินค้า “ตลาดออนซอน” 3.แอปส่งเสริมการท่องเที่ยว “ขอนแก่นเด้อ”	15
2. จำนวนผู้ซื้อ	-	0
3. จำนวนผู้ขาย	-	0
4. จำนวนรายการสินค้า	-	0
5. จำนวนเงินที่ขายได้	-	0

คำชี้แจงการปฏิบัติงาน/มาตรการที่ได้ดำเนินการ :

<p>รายงานผลการปฏิบัติราชการตามคำรับรองการปฏิบัติราชการ (รายตัวชี้วัด)</p>	<input type="checkbox"/> รอบ 6 เดือน <input checked="" type="checkbox"/> รอบ 12 เดือน
<p>ปัจจัยสนับสนุนต่อการดำเนินงาน :</p> <ol style="list-style-type: none"> 1. การมีส่วนร่วมของหน่วยงานราชการที่เกี่ยวข้อง องค์กรธุรกิจ และภาคประชาชน 2. ผู้บริหารเทศบาลให้การสนับสนุนจึงทำให้เกิดโครงการได้ 	
<p>อุปสรรคต่อการดำเนินงาน : การเบิกจ่ายงบประมาณตามระเบียบที่เกี่ยวข้อง ไม่สามารถสนองตอบความต้องการของประชาชนได้จริง เช่น การขอรับสนับสนุนงบประมาณเป็นส่วนตัว หรือวัสดุอุปกรณ์ เพื่อใช้ในการดำเนินงาน</p>	
<p>ข้อเสนอแนะสำหรับการดำเนินงานในปีต่อไป :</p> <ol style="list-style-type: none"> 1. สร้างกระบวนการมีส่วนร่วมของผู้เกี่ยวข้องในการสร้างนวัตกรรมด้านผลิตภัณฑ์และบริการที่สร้างสรรค์ และส่งเสริมองค์ความรู้ด้านอื่น ๆ เพื่อให้รู้เท่าทันความเปลี่ยนแปลงในยุค 4.0 2. มุ่งเน้นการประชาสัมพันธ์กิจกรรมต่าง ๆ ของโครงการ ซึ่งปีงบประมาณ พ.ศ. 2563 จะมีการประชาสัมพันธ์การรับสมัครสมาชิกทั้งผู้ซื้อและผู้ขายสินค้า โดยการแจกใบปลิว ผ่านสื่อออนไลน์ และอื่น ๆ 3. มุ่งเน้นการสร้างเครือข่ายเพื่อส่งเสริมและผลักดันให้มีการใช้แอปพลิเคชัน (application) และการจัดการท่องเที่ยว 	
<p>หลักฐานอ้างอิง :</p> <p>แหล่งข้อมูล : ศึกษาจากกฎหมายที่เกี่ยวข้อง ระเบียบข้อบังคับ การศึกษาดูงาน</p> <p>วิธีการจัดเก็บข้อมูล : จัดประชุมติดตามงาน จัดฝึกอบรมเชิงปฏิบัติการ และดำเนินการในพื้นที่จริง (การต้อนรับคณะศึกษาดูงาน) เพื่อบันทึกความก้าวหน้าในการดำเนินการ</p>	

รายงานผลการปฏิบัติราชการตามคำรับรองการปฏิบัติราชการ (รายตัวชี้วัด)		<input type="checkbox"/> รอบ 6 เดือน <input checked="" type="checkbox"/> รอบ 12 เดือน
ชื่อตัวชี้วัดที่ 4 ระดับของความสำเร็จของระบบขนส่งที่มีประสิทธิภาพ เพื่อรองรับการขยายตัวของเมืองและการแก้ปัญหาจราจรในเขตเมือง		
ผู้กำกับดูแลตัวชี้วัด : นายทศพล วงศ์อาษา ผู้อำนวยการสำนักการช่าง	ผู้จัดเก็บข้อมูล : นายธวัชชัย วนาพิทักษ์กุล ผู้อำนวยการส่วนการโยธา	
เบอร์ติดต่อ : 0 8187 2976 3	เบอร์ติดต่อ : 0 8942 4442 4	
คำอธิบาย : มีกระบวนการพัฒนา/ศึกษาออกแบบ/ศึกษาผลกระทบ/ผลักดัน/ขอรับการสนับสนุนโครงการขนส่งเมืองขอนแก่นอย่างมีส่วนร่วมของทุกภาคส่วน ซึ่งจะเป็นการส่งเสริมให้ระบบขนส่งเมืองขอนแก่นมีประสิทธิภาพเพิ่มมากขึ้น และสอดคล้องกับการใช้งานของชุมชนอย่างแท้จริง และเพื่อรองรับการขยายตัวของเมืองพร้อมควบคุมทิศทางการใช้ประโยชน์ที่ดินและแก้ปัญหาการจราจรในเขตเมืองได้		
ข้อมูลผลการดำเนินงาน :		
ปี 2556		
<ul style="list-style-type: none"> - การประชุม อจร.ขก. ครั้งที่ 3/2556 เห็นชอบแผนแม่บทและการศึกษา โดยให้เทศบาลเป็นเทศบาลโครงการดำเนินโครงการระบบรถโดยสารด่วนพิเศษนำร่องสายสีแดง (สำราญ-ท่าพระ) เป็นโครงการลำดับแรกก่อนมอบหมายเทศบาลเสนอโครงการระบบขนส่งสายสีแดง ต่อกระทรวงมหาดไทยและ สนข. 		
ปี 2557		
<ul style="list-style-type: none"> - มีการจัดงานเสวนาออสเตรเลีย-ไทยการพัฒนาเมืองและระบบขนส่งเพื่ออนาคตของ “มหานครขอนแก่น” จัดโดย สำนักงานการพาณิชย์ออสเตรเลียประจำประเทศไทยหรือออสเตรเลีย ร่วมกับ 8 องค์กรเศรษฐกิจของจังหวัดขอนแก่น 5 มิถุนายน 2557 		
ปี 2558		
<ul style="list-style-type: none"> - นายกเทศมนตรีนครขอนแก่นพร้อมคณะได้เข้าร่วมประชุมชี้แจงโครงการในการประชุมคณะกรรมการจัดระบบการจราจรทางบก (คจร) ครั้งที่ 1/2558 เมื่อวันที่ 10 มิถุนายน 2558 ณ ห้องประชุม 301 ชั้น 3 ตึกบัญชาการ ทำเนียบรัฐบาล โดยท่านพลอากาศเอก ประจิน จั่นตอง รัฐมนตรีว่าการกระทรวงคมนาคมเป็นประธาน โดยนำเสนอในวาระที่ 3.5 เรื่องแนวทางการดำเนินโครงการระบบขนส่งมวลชนขนาดใหญ่ในเมืองภูมิภาค ในข้อที่ 1.2 เรื่องแผนแม่บทและการศึกษา ความเหมาะสมด้านวิศวกรรมเศรษฐกิจและผลกระทบสิ่งแวดล้อมเบื้องต้นเพื่อก่อสร้างระบบขนส่งมวลชนของเมืองขอนแก่นและโครงการศึกษาระบบรถโดยสารด่วนพิเศษ BRT ต้นแบบในภูมิภาคจังหวัดขอนแก่น 		
ปี 2559		
<ul style="list-style-type: none"> - 8 มีนาคม 2559 คสช. อนุมัติในหลักการ และใช้ สนข.ศึกษาเพิ่มเติมในระบบขนส่งมวลชนรางเบา LRT หรือ Tram พร้อมติดตาม/ผลักดัน ผลการศึกษาผลกระทบทางสิ่งแวดล้อม(EIA) ให้แล้วเสร็จภายใน ตุลาคม 2559 และดำเนินการจดทะเบียนจัดตั้งบริษัทจำกัดของเทศบาล 5 เทศบาล เป็นลำดับต่อไป 		

รายงานผลการปฏิบัติราชการตามคำรับรองการปฏิบัติราชการ (รายตัวชี้วัด)

 รอบ 6 เดือน รอบ 12 เดือน

- วันที่ 4 เมษายน 2559 เปิดประชุม โครงการขอนแก่น Smart City (เฟส 1) ครั้งที่ 1 นำโดยผู้ว่าราชการจังหวัดขอนแก่น นายกำธร ถาวรสถิต
- วันที่ 9 พฤษภาคม 2559 เข้าพบ ท่านรองนายกรัฐมนตรี ดร.สมคิด จาตุศรีพิทักษ์ เพื่อขอการสนับสนุนผลักดันโครงการขอนแก่น Smart City (เฟส 1)
- วันที่ 11 พฤษภาคม 2559 คณะทำงานฯ เข้าพบ พล.อ.อ.ประจิน จั่นตอง รองนายกรัฐมนตรี/หัวหน้าฝ่ายเศรษฐกิจ ณ ตึกบัญชาการ ทำเนียบรัฐบาล
- วันที่ 30 สิงหาคม 2559 คณะทำงานฯ เข้าหารือกฎหมายที่เกี่ยวข้อง และแนวทางการจัดตั้ง บริษัทจำกัดของ 5 เทศบาล กับนายจรินทร์ จักกะพาก อธิบดีกรมส่งเสริมการปกครองท้องถิ่น และฝ่ายกฎหมายที่เกี่ยวข้อง
- ประชุมคณะทำงานระดับจังหวัดหลายครั้งในเรื่องจัดตั้งบริษัท, ติดตามผลการศึกษา, แนวทางหาที่ดินทดแทนศูนย์ทดลองพันธุ์ข้าว, การใช้เขตทางกรมทางหลวง เป็นต้น
- วันที่ 29 กันยายน 2559 ประชุมรับฟังความคิดเห็นเพื่อสำรวจความต้องการในการ สายเหนือ-ใต้ ได้รับเลือกอันดับ 1 จัดประชุมโดย สนข.
- วันที่ 4 ธันวาคม 2559 คณะทำงานฯ เข้าขอคำปรึกษา พล.อ.อ.ประจิน จั่นตอง รองนายกรัฐมนตรี นำโดย นายชัยวัช เนียมศิริ รองผู้ว่าราชการจังหวัดขอนแก่น
- วันที่ 26 ธันวาคม 2559 คณะทำงานฯ รับเกียรติจาก พล.อ.อนุพงษ์ เผ่าจินดา รัฐมนตรีว่าการกระทรวงมหาดไทย และนายสุธี มากบุญ รัฐมนตรีช่วยว่าการกระทรวงมหาดไทย ให้เข้าพบเพื่อขอคำแนะนำในการดำเนินโครงการฯ

ปี 2560

- วันที่ 11 มกราคม 2560 ร่วมประชุมกับคณะกรรมการพิจารณา ร่างกฎหมายของกระทรวงมหาดไทย คณะ 1 ครั้งที่ 1/2560 เพื่อหารือกรณีขออนุญาตจัดตั้งบริษัทจำกัด ของเทศบาล 5 ในเขตพื้นที่จังหวัด ขอนแก่น
- ได้รับการอนุมัติการจัดตั้งบริษัท ขอนแก่นทรานซิส ซีเอสเต็ม จำกัด และจัดตั้งบริษัทในวันที่ 24 มีนาคม 2560 ซึ่งถือเป็นบริษัทแรกที่สามารถจดทะเบียนบริษัทได้ตาม พรบ.เทศบาล พ.ศ.2496
- ร่างผังเมืองรวมเมืองขอนแก่นมีการกำหนดการใช้ประโยชน์ที่ดินให้ส่งเสริมและรองรับให้เกิดเมืองกระซิบ และ TOD
- การประชุมรับฟังความคิดเห็น และประชุมติดตามความก้าวหน้าโครงการประชุม คณะกรรมการสนับสนุนการดำเนินงานโครงการก่อสร้างระบบขนส่งมวลชนรางเบาสายเหนือ-ใต้ ต้นแบบในเมืองภูมิภาค จ.ขอนแก่นประจำปี 2560-2561
- 22 พฤษภาคม 2560 โครงการ “ขอนแก่น Smart City(ระยะที่1):ขนส่งสาธารณะเปลี่ยนเมือง” ได้รับคัดเลือกจากกระทรวงพลังงานภายใต้โครงการสนับสนุนออกแบบเมืองอัจฉริยะ Smart City-Clean Energy ซึ่งขอนแก่นเป็น 1 ใน 6 เมืองที่ได้รับคัดเลือก โดยมีแผน Smart City บรรจุในแผนยุทธศาสตร์จังหวัดแล้ว

รายงานผลการปฏิบัติราชการตามคำรับรองการปฏิบัติราชการ (รายตัวชี้วัด)

 รอบ 6 เดือน รอบ 12 เดือน

- 8 ธันวาคม 2560 บริษัท ขอนแก่น ทรานซิท ซิสเต็ม จำกัด (วิสาหกิจของรัฐ) เข้าพบ นายทวีศักดิ์ เลิศประพันธ์ รองผู้ว่าราชการกรุงเทพมหานคร เพื่อหารือรูปแบบการดำเนินงานของ บริษัท กรุงเทพมหานคร จำกัด และขอคำชี้แนะแนวทางการดำเนินงานโครงการ LRT จ.ขอนแก่น
- 15 ธันวาคม 2560 ประชุมกรรมการบริหารบริษัท ขอนแก่น ทรานซิท ซิสเต็ม จำกัด (วิสาหกิจของรัฐ) ณ วิทยาลัยการปกครองท้องถิ่น มหาวิทยาลัยขอนแก่น
- 22 ธันวาคม 2560 เข้าพบ นายอาคม เติมพิทยาไพสิฐ รัฐมนตรีว่าการกระทรวงคมนาคม เพื่อนำเสนอรายงานความคืบหน้า และขอคำชี้แนะแนวทางการดำเนินงานโครงการ LRT จ.ขอนแก่น
- 26 ธันวาคม 2560 ประชุมสรุปผลและรับฟังความคิดเห็นโครงการ LRT ขอนแก่น ณ โรงแรมอวานี ขอนแก่น

ปี 2561

- 11 มกราคม 2561 ประชุมติดตามผลการดำเนินงานโครงการ LRT ขอนแก่น ณ ห้องประชุมอุดรตันติสุนทร วิทยาลัยการปกครองท้องถิ่น มข.
- 29 มกราคม 2561 ประชุมคณะกรรมการจัดระบบการจราจรทางบกจังหวัดขอนแก่น (อจร.) นำโดย นายสันติ เหล่าบุญเสงี่ยม รองผู้ว่าราชการจังหวัดขอนแก่น ณ ศาลากลางจังหวัดขอนแก่น
- 12 กุมภาพันธ์ 2561 เข้าพบ นายกฤษฎา บุญราช รัฐมนตรีว่าการกระทรวงเกษตรและสหกรณ์ เพื่อเสนอ ร่าง บันทึกข้อตกลง (MOU) ขอใช้พื้นที่ศูนย์วิจัยข้าว จ.ขอนแก่น และนำเสนอรายงานความคืบหน้า ขอคำชี้แนะแนวทางการดำเนินงานโครงการ LRT จ.ขอนแก่น
- 22 กุมภาพันธ์ 2561 เข้าพบ พลเอก อนุพงษ์ เผ่าจินดา รัฐมนตรีว่าการกระทรวงมหาดไทย เพื่อนำเสนอรายงานความคืบหน้า และขอคำชี้แนะแนวทางการดำเนินงานโครงการ LRT จ.ขอนแก่น
- 27 กุมภาพันธ์ 2561 ได้รับการ **รับรอง** ผลการศึกษาโครงการ LRT ขอนแก่น จากที่ประชุมคณะกรรมการศึกษาออกแบบรายละเอียดระบบขนส่งสาธารณะในเขตจังหวัดขอนแก่น และผลกระทบสิ่งแวดล้อม / สำนักนโยบายและแผนการขนส่งและจราจร (สนข.)
- 7 มีนาคม 2561 เข้าพบท่านประจัน จันทอง รองนายกรัฐมนตรี เพื่อนำเสนอรายงานความคืบหน้า และขอคำชี้แนะแนวทางการดำเนินงานโครงการ LRT จ.ขอนแก่น
- 23 มีนาคม 2561 ได้รับการ **รับรอง** ผลการศึกษาโครงการ LRT (รายงานการวิเคราะห์ผลกระทบสิ่งแวดล้อม) ขอนแก่น จากที่ประชุมคณะกรรมการศึกษาออกแบบรายละเอียดระบบขนส่งสาธารณะในเขตจังหวัดขอนแก่น และผลกระทบสิ่งแวดล้อม ครั้งที่ ๒/๒๕๖๑ สำนักนโยบายและแผนการขนส่งและจราจร (สนข.)
- 3 พฤษภาคม 2561 เข้าพบท่านไพรินทร์ ชูโชติถาวร รมช.คมนาคม เพื่อนำเสนอรายงานความคืบหน้า และขอคำชี้แนะแนวทางการดำเนินงานโครงการ LRT จ.ขอนแก่น จากที่ประชุม รมช.คค **เห็นชอบ** ให้ขอนแก่นดำเนินโครงการก่อสร้างระบบขนส่งมวลชนรางเบา LRT สายเหนือ – ใต้
- 7 พฤษภาคม 2561 เข้าพบ สำนักงานคณะกรรมการนโยบายรัฐวิสาหกิจ (สคร.) โดย นางวิชราญา เพิ่มภูศรี ผอ. การส่งเสริมการให้เอกชนร่วมลงทุนในกิจการของรัฐ กระทรวงการคลังเป็นตัวแทน เพื่อนำเสนอรายงานความคืบหน้า และขอคำชี้แนะแนวทางการดำเนินงานโครงการ LRT

รายงานผลการปฏิบัติราชการตามคำรับรองการปฏิบัติราชการ (รายตัวชี้วัด)

 รอบ 6 เดือน รอบ 12 เดือน

- 9 พฤษภาคม พ.ศ.2561 เวลา 09.30 น. ณ ตึกบัญชาการ1 ทำเนียบรัฐบาล นายสมคิด จาตุศรีพิทักษ์ รองนายกรัฐมนตรี มอบหมายให้ พลเอก นาวิณ ดำริกาญจน์ รองเลขาธิการนายกรัฐมนตรีฝ่ายการเมือง ให้คณะดำเนินงานโครงการรถไฟฟ้า LRT ขอนแก่น รองเลขาธิการรัฐบาลรับจะช่วยเหลือแก้ปัญหาในการก่อสร้างรถไฟฟ้าประเด็นที่เกี่ยวข้องทุกกระทรวงที่รับผิดชอบ
- 18 พฤษภาคม 2561 เวลา 13.00-17.00 น. ณ ห้องแกรนด์ออคิด บอมมูม ชั้น 2 โรงแรมพูลแมนราชาออคิด จังหวัดขอนแก่นเทศบาลนครขอนแก่น ขอเชิญชาวประชาชนชาวขอนแก่น ร่วมประชุมเสวนารับฟังความคิดเห็น ร่างพระราชกฤษฎีกาให้การรถไฟฟ้าขนส่งมวลชนแห่งประเทศไทย ดำเนินการรถไฟฟ้าในจังหวัดขอนแก่น ในกรณี ที่ การรถไฟฟ้าขนส่งมวลชนแห่งประเทศไทย (รฟม.) จะดำเนินกิจการรถไฟฟ้ารางเบาจังหวัดขอนแก่น หรือ 5 เทศบาลเป็นผู้ดำเนินการ
- 27 พฤษภาคม 2561 พล.อ.อ.ประจักษ์ จันทอง รองนายกรัฐมนตรีและ รมว.ยุติธรรม พร้อมคณะ ได้เดินทางมา เปิดงานและปาฐกถาการประชุมเสวนาแถลงผลการปฏิบัติงานครบรอบ 1 ปี บริษัทวิสาหกิจของ 5 เทศบาล (KKTS) ณ ห้องประชุมพีรสิทธิ์ คำนวณศิลป์ วิทยาลัยการปกครองท้องถิ่น ม.ขอนแก่น
- 11 มิถุนายน 2561 เวลา 13.30 น. ณ คณะวิศวกรรมศาสตร์ มหาวิทยาลัยเทคโนโลยีราชมงคลอีสาน วิทยาเขตขอนแก่น นายธีระศักดิ์ ธิษายุพันธ์ุ นายกเทศมนตรีนครขอนแก่น เข้าร่วมประชุมโครงการห้องทดลองระบบรางขนาดเท่าของจริง Smart Education Khonkaen ระยะทาง 4 กม. รอบบึงแก่นนคร
- 5 กรกฎาคม พ.ศ. 2561 เวลา 13.30 น. นายสมศักดิ์ จังตระกุล ผู้ว่าราชการจังหวัดขอนแก่น เป็นประธาน ประชุม คณะกรรมการสนับสนุนการดำเนินงานโครงการก่อสร้างระบบขนส่งมวลชนรางเบาสายเหนือ-ใต้ ต้นแบบ ในเมืองภูมิภาค จังหวัดขอนแก่น ครั้งที่ 2/2561 ณ ห้องประชุมแก้วมณี 2 ชั้น 4 ศาลากลางจังหวัดขอนแก่น กำหนดวาระจังหวัดรถไฟฟ้าLRT ขอนแก่น เตรียมเสนอนายกรัฐมนตรี วางศิลาฤกษ์ ธันวาคม 2561
- 12 กรกฎาคม 2561 ประชุมอนุกรรมการจัดระบบการจราจรทางบกจังหวัดขอนแก่น (อจร.ขก.) 3/2561
- 7 สิงหาคม 2561 ประชุมความคืบหน้าการดำเนินโครงการฯ เพื่อประสานความคืบหน้าการดำเนินโครงการรถไฟฟ้ารางเบาฯ แสดงความพร้อมที่จะเป็นผู้พัฒนาและบริหารจัดการโครงการศึกษาออกแบบรายละเอียดระบบขนส่งสาธารณะในเขตจังหวัดขอนแก่น และผลกระทบสิ่งแวดล้อม ในประเด็นการขอใช้แผนแม่บทการพัฒนาาระบบขนส่งสาธารณะเมืองขอนแก่น (เส้นทางนำร่อง) เพื่อดำเนินการ
- 10 สิงหาคม 2561 เข้าพบ นายกฤษฎา บุญราช รมว.กษ. เพื่อรายงานความก้าวหน้าการดำเนินโครงการ Smart City (ระยะที่ ๑) และเสนอ MOU การขอใช้พื้นที่ศูนย์วิจัยข้าวขอนแก่น โดยมีนายเลิศวิโรจน์ โกวัฒนะ ป.กษ. นายกฤษณ์พงศ์ ศรีพงษ์พันธุ์กุล รอง.อธบ.กรมการข้าว นายสมหมาย เลิศนา ผอ.ศูนย์วิจัยข้าวขอนแก่น โดยมีมติเห็นชอบให้ ๕ เทศบาลขอนแก่นใช้พื้นที่ศูนย์วิจัยข้าวขอนแก่น เป็นสถานีรถไฟฟ้า LRT และพัฒนาพื้นที่ TOD ให้มีการใช้ประโยชน์ที่ดินแบบผสมผสาน พร้อมทั้งเป็นศูนย์พิพิธภัณฑ์สถานวิจัยข้าว ขอนแก่น
- Special Lecture Perspectives on LRT and TOD for “Smart City KKC” by Fumihiko Nakamura Executive Director , Vice President Professors Yokohama National University (YNU) 27 สิงหาคม 2561

รายงานผลการปฏิบัติราชการตามคำรับรองการปฏิบัติราชการ (รายตัวชี้วัด)

 รอบ 6 เดือน รอบ 12 เดือน

- 17 ตุลาคม 2561 ประชุมคณะกรรมการการจักระบบการจราจรทางบก (คจร.) ๒/๒๕๖๑ โดยมีนายสมคิด จาตุศรีพิทักษ์ รองนายกรัฐมนตรี ประธานกรรมการจักระบบการจราจรทางบก เป็นประธานฯ พล.อ.อนุพงษ์ เผ่าจินดา รัฐมนตรีว่าการกระทรวงมหาดไทย นายอาคม เติมพิทยาไพสิฐ รัฐมนตรีว่าการกระทรวงคมนาคม พร้อมด้วยผู้บริหารระดับสูงของกระทรวง คจร.เห็นชอบผลการศึกษาออกแบบรายละเอียดระบบขนส่งสาธารณะ ในเขตจังหวัดขอนแก่นและผลกระทบสิ่งแวดล้อม ตามที่ สนข. ได้ศึกษาไว้ ทั้งนี้ รองนายกรัฐมนตรี ได้เห็นชอบ กับการที่จังหวัดขอนแก่น เป็นผู้ดำเนินการเอง โดย ๕ เทศบาล และบริษัท จำกัดของ ๕ เทศบาล
- 18 ตุลาคม 2561 ประชุมคณะกรรมการสนับสนุนการดำเนินงานโครงการก่อสร้างระบบขนส่งมวลชนระบบราง เบบ LRTสายเหนือ-ใต้ (สำราญ-ท่าพระ) ต้นแบบในเมืองภูมิภาค จังหวัดขอนแก่น ครั้งที่ ๓/๒๕๖๑ที่ประชุม รับทราบมติที่ประชุม คจร. เมื่อวันที่ 17 ต.ค.61 ได้มติเห็นชอบผลการศึกษาออกแบบรายละเอียดระบบขนส่ง สาธารณะในเขตจังหวัดขอนแก่นและผลกระทบสิ่งแวดล้อมตามที่ สนข. ได้ศึกษาไว้ และอนุญาตให้จังหวัด ขอนแก่นเป็นผู้พัฒนาและบริหารจัดการโครงการตามแผนพัฒนาระบบขนส่งสาธารณะเมืองขอนแก่น
- 24 ตุลาคม 2561 ประชุมคณะอนุกรรมการจักระบบการจราจรทางบกจังหวัดขอนแก่น (อจร.ขก.) ครั้งที่ ๔/ ๒๕๖๑ ณ ห้องประชุมเสียงแคน ศาลากลางจังหวัดขอนแก่น
- 5 พฤศจิกายน 2561หารือแนวทางการขออนุญาตใช้พื้นที่ศูนย์วิจัยข้าวขอนแก่น ร่วมกับนายธนภัทร จิตสุทธิผล ผอ.กลุ่มอนุรักษ์โบราณสถาน สำนักศิลปากรที่ 8 ขอนแก่น คุณมนตรี ธนภัทรพรชัย หัวหน้ากลุ่มโบราณคดี และ ทีมงาน และมีมติให้เทศบาลนครขอนแก่นเพิ่มเติมเอกสารประกอบที่สำคัญและจำเป็นเพิ่มเติมประกอบการขอ อนุมัติการใช้พื้นที่จากกรมศิลปากรในหลักการก่อน

ปี 2562

- 17 มกราคม 2562 ประชุมคณะกรรมการสนับสนุนการดำเนินงานโครงการก่อสร้างระบบขนส่งมวลชนระบบราง เบบ LRT สายเหนือ-ใต้ (สำราญ-ท่าพระ) ต้นแบบในเมืองภูมิภาค จังหวัดขอนแก่น ครั้งที่ ๑/๒๕๖๒ ณ ห้อง ประชุมแก่นภูมิ 2 ศาลากลางจังหวัดขอนแก่น

ที่ประชุมมีมติ

1. ให้เทศบาลทั้ง ๕ แห่งดำเนินการศึกษาแผนแม่บทโครงการฯ และนำเสนอที่ประชุมสภาเทศบาล
 2. รายงานมติที่ประชุมสภาเทศบาลเพื่อยืนยันมติร่วมกันในการดำเนินโครงการ โดย KKTS เป็นผู้ดำเนินโครงการ และบริหารจัดการ
- 13 กุมภาพันธ์ 2562 ประชุมคณะอนุกรรมการจักระบบการจราจรทางบกจังหวัดขอนแก่น (อจร.ขก.) ครั้งที่ ๑/๒๕๖๒ ณ ห้องประชุมเสียงแคน ศาลากลางจังหวัดขอนแก่น

ที่ประชุมมีมติรับทราบ

1. จังหวัดจะดำเนินการส่งหนังสือแจ้งให้เทศบาลทั้ง ๕ แห่งดำเนินการศึกษาแผนแม่บทโครงการฯเพื่อเตรียม ดำเนินการต่อ
2. จังหวัดจะดำเนินการขออนุญาตใช้พื้นที่เกาะกลางและ/หรือไหล่ทาง ถ.มิตรภาพ ต่อ กรมทางหลวง เมื่อได้รับการ อนุญาตแล้วจะมอบให้ ๕ เทศบาลดำเนินการต่อ

รายงานผลการปฏิบัติราชการตามคำรับรองการปฏิบัติราชการ (รายตัวชี้วัด)

 รอบ 6 เดือน รอบ 12 เดือน

3. จังหวัดขอนแก่นส่งรายงานเปรียบเทียบลักษณะและหลักการโครงการฯ ซึ่งแจ้งการไม่เข้าข่าย พรบ.การให้เอกชนร่วมลงทุนในกิจการของรัฐ ๒๕๕๖ (PPP) ตามที่ สธ. พิจารณาให้ความเห็น
- 11 มีนาคม 2562 คณะกรรมการสนับสนุนการดำเนินงานโครงการก่อสร้างระบบขนส่งมวลชนรางเบาสายเหนือ-ใต้ ต้นแบบในเมืองภูมิภาคจังหวัดขอนแก่น ในคราวประชุมครั้งที่ ๒/๒๕๖๒ เมื่อวันที่ ๑๑ มีนาคม ๒๕๖๒ มติให้เทศบาลทั้ง ๕ แห่ง ซึ่งประกอบด้วย เทศบาลนครขอนแก่น เทศบาลเมืองศิลา เทศบาลตำบลสำราญ เทศบาลตำบลเมืองเก่า และเทศบาลตำบลท่าพระ เป็นผู้พัฒนาและบริหารจัดการโครงการฯ ตามที่ สนข. ได้อนุญาตให้จังหวัดขอนแก่นเป็นผู้พัฒนาและบริหารจัดการโครงการฯ โดยให้ดำเนินการอยู่ภายใต้กฎหมาย กฎ ข้อบังคับ ระเบียบ ประกาศ คำสั่ง หรือมติคณะรัฐมนตรีที่เกี่ยวข้อง
 - 21 มีนาคม 2562 จังหวัดขอนแก่น ทำหนังสือมอบ “โครงการระบบขนส่งสาธารณะในเขตจังหวัดขอนแก่น เส้นทางนำร่อง สายสีแดง (สำราญ-ท่าพระ)” ให้ เทศบาลทั้ง ๕ เป็นผู้พัฒนาและบริหารจัดการโครงการฯ โดยให้ดำเนินการอยู่ภายใต้กฎหมาย กฎ ข้อบังคับ ระเบียบ ประกาศ คำสั่ง หรือมติคณะรัฐมนตรีที่เกี่ยวข้องต่อไป
 - 29 มีนาคม 2562 กรมศิลปากร เห็นชอบ ให้เทศบาลนครขอนแก่นใช้พื้นที่คูเมือง ของเมืองโบราณศรีฐาน ตำบลในเมือง อำเภอเมือง จังหวัดขอนแก่น เพื่อการอนุรักษ์ และพัฒนาตามโครงการขอนแก่น Smart City (ระยะที่ ๑)ฯ
 - 29 เมษายน 2562 เทศบาลนครขอนแก่น ทำหนังสือนำเรียน ผู้ว่าราชการจังหวัด เพื่อชี้แจงต่อ สำนักงานคณะกรรมการนโยบายรัฐวิสาหกิจ(สคร.) ถึงแนวทางการดำเนินงานของ บริษัท ขอนแก่น ทรานซิท ซิสเต็ม จำกัด (KKTS) ซึ่งดำเนินการในรูปแบบจ้างทำงาน ไม่ให้สัมปทาน และไม่เข้าร่วมลงทุนกับภาคเอกชน
 - 22 สิงหาคม 2562 ประชุม ณ ห้องประชุม ชั้น 8 กรมธนารักษ์ อธิบดีกรมธนารักษ์ พร้อมคณะมีมติแต่งตั้ง กก.พิจารณาเปลี่ยนแปลงการใช้ประโยชน์จากที่ดินศูนย์วิจัยข้าวขอนแก่น ให้เสร็จภายใน 1 เดือน พัฒนาเป็นพื้นที่ TOD สถานีรถไฟฟ้ารางเบา LRT ขอนแก่น
 - การประชุมการจัดทำผังเฉพาะเมืองต้นแบบ TOD ในพื้นที่จังหวัดขอนแก่น วันที่ 22 กรกฎาคม 2562 /วันที่ 27 สิงหาคม 2562ฯลฯ
 - การประชุมรับฟังความคิดเห็นของประชาชนรายงานทบทวนผลการศึกษาโครงการฯ 14 พฤศจิกายน 2562 ณ ฮอลล์ 2 ณ ศูนย์ประชุม KICE
 - โครงการออกแบบรายละเอียดงานโยธา โครงการความร่วมมือระหว่างรัฐบาลแห่งราชอาณาจักรไทยและรัฐบาลแห่งสาธารณรัฐประชาชนจีน ในการพัฒนาระบบรถไฟความเร็วสูง เพื่อเชื่อมโยงภูมิภาค กรุงเทพมหานคร - หนองคาย (ระยะที่ 2 ช่วงนครราชสีมา - หนองคาย) กุมภาพันธ์ 2563 งบประมาณ รพท. กระทรวงคมนาคม
 - บริษัท ขอนแก่นทรานซิท ซิสเต็ม จำกัด (KKTS) รายงานผลการทบทวนผลการศึกษา หนังสือที่ ขก.ทช. 2563.07/003 ลงวันที่ 6 กรกฎาคม 2563 นำส่งผลการศึกษาทบทวนโครงการฯ เสนอทั้ง 5 เทศบาล เพื่อเสนอไปยัง สนข.เพื่อรายงานผลการศึกษาทบทวนโครงการฯ เพื่อรายงาน ครร.รับทราบผลต่อไป

รายงานผลการปฏิบัติราชการตามคำรับรองการปฏิบัติราชการ (รายตัวชี้วัด)

 รอบ 6 เดือน รอบ 12 เดือน

- ประชุมโครงการศึกษาพัฒนาเมืองกับระบบโครงสร้างพื้นฐานด้านคมนาคมขนส่ง ร่างรายงานฉบับสมบูรณ์ (Draft Final Report เมืองต้นแบบ TOD ขอนแก่น /อยุธยา / พัทยา /ขอนแก่น) งบของ สนข. ประชุมตรวจรับ วันที่ 9 กันยายน 2563
- หนังสือบริษัท KKTS ที่ ขก.ทข. 2563.09/001 ลงวันที่ 10 กันยายน 2563 ขออนุญาตหนังสือถึง ศบค. เพื่อเชิญผู้แทนบริษัท (RRC Nanjing Puzhen Co.Ltd.CCRRC) เพื่อเจรจาในรายละเอียดโครงการฯ
- การรายงานความคืบหน้าผลการดำเนินงานโครงการขอนแก่น Smart City (ระยะที่ 1) ก่อสร้างระบบขนส่งมวลชนรางเบา สายเหนือ – ใต้ ต้นแบบเมืองภูมิภาค โดย KKTS รายงาน 5 เทศบาลทุกเดือน

เกณฑ์การให้คะแนน :

ระดับ 1	ระดับ 2	ระดับ 3	ระดับ 4	ระดับ 5
มีการตั้งคณะทำงาน/คณะกรรมการ	มีผลการศึกษา ทบทวนระบบขนส่ง นำไปปฏิบัติ/ศึกษา	ความก้าวหน้าของการผลักดันโครงการ	มีการสนับสนุนงบประมาณทั้งจากรัฐบาลหรือผู้ร่วมลงทุนหรือวิธีการอื่นๆ	มีระบบขนส่งเมืองขอนแก่นใช้ในสายเหนือ-ใต้

การคำนวณคะแนนจากผลการดำเนินงาน :

ตัวชี้วัด/ ข้อมูลพื้นฐานประกอบตัวชี้วัด	น้ำหนัก (ร้อยละ)	ผลการดำเนินงาน	ค่าคะแนน ที่ได้	ค่าคะแนนถ่วง น้ำหนัก
ระดับความสำเร็จของระบบขนส่งที่มีประสิทธิภาพ เพื่อรองรับการขยายตัวของเมืองและการแก้ปัญหาจราจรในเขตเมือง	5	ระดับ 3	3	3

คำชี้แจงการปฏิบัติงาน/มาตรการที่ได้ดำเนินการ : มีโครงสร้างการดำเนินงานที่ชัดเจน/ส่งเสริม/สนับสนุน/ผลักดัน/สร้างเครือข่าย/สร้างความรู้ความเข้าใจ

<p>รายงานผลการปฏิบัติราชการตามคำรับรองการปฏิบัติราชการ (รายตัวชี้วัด)</p>	<input type="checkbox"/> รอบ 6 เดือน <input checked="" type="checkbox"/> รอบ 12 เดือน
<p>ปัจจัยสนับสนุนต่อการดำเนินงาน :</p> <ol style="list-style-type: none"> 1. มีความเข้มแข็งของเครือข่าย ภาคประชาชนภาคเอกชน/ภาควิชาการ/ภาควิชาการ 2. นโยบายชัดเจนในการดำเนินงาน/โครงการโครงสร้างพื้นฐานอื่นระดับประเทศและภูมิภาค/ศักยภาพของเมือง 3. โครงการออกแบบรายละเอียดงานโยธา โครงการความร่วมมือระหว่างรัฐบาลแห่งราชอาณาจักรไทย และรัฐบาลแห่งสาธารณรัฐประชาชนจีน ในการพัฒนาระบบรถไฟความเร็วสูง เพื่อเชื่อมโยงภูมิภาคกรุงเทพมหานคร -หนองคาย (ระยะที่ 2 ช่วงนครราชสีมา – หนองคาย) เป็นปัจจัยเร่งให้เกิดโครงการสนับสนุน ในเชิงนโยบายระดับประเทศมากขึ้น 4. โครงการศึกษาพัฒนาเมืองกับระบบโครงสร้างพื้นฐานด้านคมนาคมขนส่ง ได้รายงานฉบับสมบูรณ์ (Draft Final Report เมืองต้นแบบ TOD ขอนแก่น /อยุธยา / พัทยา /ขอนแก่น) งบของ สนข. ส่งเสริมให้โครงการมีความเป็นไปได้และส่งเสริมให้เกิดบรรยากาศในการลงทุนตลอดจนเป็นแนวนโยบายระดับประเทศ ในการใช้ประโยชน์ที่ดินและการขนส่งควบคู่กัน 5. โครงการ TRAM NOI ก่อสร้างศูนย์วิจัยระบบรางศูนย์ Depotซ่อมบำรุงและวิจัยรถไฟฟ้่าต้นแบบ ที่ มทร.อีสานวิทยาเขตขอนแก่น โดยโครงการเฟส 1 จะวิ่งภายใน มทร.อีสานวิทยาเขตขอนแก่น 4 สถานี ระยะทางประมาณ 400 เมตร และมีศูนย์ซ่อมบำรุง 4 จุด จะเป็นแหล่งเรียนรู้ระบบรางและให้ประชาชนชาวขอนแก่นได้ทดลองใช้ระบบจริงของรถไฟฟ้่า 	
<p>อุปสรรคต่อการดำเนินงาน :</p> <ol style="list-style-type: none"> 1. เป็นโครงการใหม่ไม่เคยเกิดขึ้นมาก่อนในประเทศไทยและระบบราชการ จึงอาจต้องใช้เวลาในการชี้แจงทำความเข้าใจค่อนข้างมาก 2. วิกฤต CO-VID 19 ทำให้การติดต่อสื่อสารเจรจาการดำเนินโครงการค่อนข้างเป็นอุปสรรคในช่วงที่ผ่านมา 	
<p>ข้อเสนอแนะสำหรับการดำเนินงานในปีต่อไป :</p> <ol style="list-style-type: none"> 1. ควรยกระดับการสร้างเครือข่ายระดับภูมิภาคและระดับประเทศเพื่อสร้างความตระหนักและยอมรับโครงการในภาพกว้างอันจะเป็นประโยชน์สำหรับโครงการในอนาคต 2. ควรส่งเสริมสนับสนุนโครงการ Khon Kean Smart City ที่อยู่ในแผนยุทธศาสตร์จังหวัดและเทศบาลเพื่อมอบหมายให้ส่วนเกี่ยวข้องดำเนินการและกำหนดยุทธศาสตร์พร้อมตัวชี้วัดดำเนินการในระยะต่อไป 	
<p>หลักฐานอ้างอิง : เอกสารประกอบการดำเนินงาน</p>	

รายงานผลการปฏิบัติราชการตามคำรับรองการปฏิบัติราชการ (รายตัวชี้วัด)		<input type="checkbox"/> รอบ 6 เดือน <input checked="" type="checkbox"/> รอบ 12 เดือน										
ชื่อตัวชี้วัดที่ 5 ระดับของระบบโครงสร้างพื้นฐานที่ดีเพื่อรองรับการขยายตัวของที่อยู่อาศัยและการลงทุน												
ผู้กำกับดูแลตัวชี้วัด : นายทศพล วงศ์อาษา ผู้อำนวยการสำนักงานช่าง	ผู้จัดเก็บข้อมูล : นายกวี ศิริชาติวาปี นายอภิชาติ วิศิษฐารักษ์											
เบอร์ติดต่อ : 0 8187 2976 3	เบอร์ติดต่อ : 0 8111 6555 9 / 0 8170 8001 7											
คำอธิบาย : มีการพัฒนาระบบโครงสร้างพื้นฐานที่ดีเพื่อรองรับการขยายตัวของที่อยู่อาศัยและการลงทุน (ถนน-ทางเท้า, ไฟฟ้าสาธารณะ, การควบคุมอาคาร, wifi, การวางผังเมือง, การระบายน้ำ, ระบบไฟฟ้าสาธารณะพลังงานธรรมชาติ ให้เป็นไปตามมาตรฐานการบริหารการบริการสาธารณะขององค์กรปกครองส่วนท้องถิ่น กรมส่งเสริมการปกครองส่วนท้องถิ่น กระทรวงมหาดไทย												
ข้อมูลผลการดำเนินงาน : 1. งบประมาณในการดำเนินงานโครงสร้างพื้นฐาน ประจำปี 2563 จำนวน 61 โครงการ งบประมาณ 115,119,700 บาท 2. ระบบ wifi ถนนศรีจันทร์มีครอบคลุมประมาณ 54.9% ถนนหน้าเมืองมีครอบคลุมประมาณ 18.4%, ถนนกลางเมือง มีครอบคลุมประมาณ 55.6%, ถนนหลังเมืองมีครอบคลุมประมาณ 57.1% ของความยาวถนน 3. มีการจัดทำกฎกระทรวงผังเมืองใช้ในปี 2558 และมีการเสนอร่างกฎกระทรวงผังเมืองรวมในปี 2560 รอประกาศและเตรียมพร้อมในการกำกับติดตามให้เป็นไปตามมาตรฐานการบริการสาธารณะด้านผังเมือง 4. มีโครงการพัฒนาระบบไฟฟ้าสาธารณะระบบพลังงานธรรมชาติอย่างน้อยปีละ 1 พื้นที่ ช่วงปี 2557-2559 และในปี 2569 มีการใช้พลังงานธรรมชาติอย่างน้อย 10 % ของพลังงานที่เทศบาลใช้ (เปลี่ยนหลอดไฟฟ้าสาธารณะบนถนนมิตรภาพ เป็นหลอด LED จำนวน 400 หลอด, ไฟฟ้าส่องสว่างโดยใช้พลังงานแสงอาทิตย์บริเวณป้องกันตลิ่งริมบึงแก่นนคร ตลาดสดเทศบาล 1 สถานีสูบน้ำเสียบึงทุ่งสร้าง และโรงงานแปรรูปขยะเป็นไฟฟ้า)												
เกณฑ์การให้คะแนน :												
<table border="1"> <thead> <tr> <th>ระดับ 1</th> <th>ระดับ 2</th> <th>ระดับ 3</th> <th>ระดับ 4</th> <th>ระดับ 5</th> </tr> </thead> <tbody> <tr> <td>-</td> <td>-</td> <td>-</td> <td>-</td> <td>100 %</td> </tr> </tbody> </table>			ระดับ 1	ระดับ 2	ระดับ 3	ระดับ 4	ระดับ 5	-	-	-	-	100 %
ระดับ 1	ระดับ 2	ระดับ 3	ระดับ 4	ระดับ 5								
-	-	-	-	100 %								

รายงานผลการปฏิบัติราชการตามคำรับรองการปฏิบัติราชการ (รายตัวชี้วัด)

 รอบ 6 เดือน รอบ 12 เดือน

การคำนวณคะแนนจากผลการดำเนินงาน :

ตัวชี้วัด/ ข้อมูลพื้นฐานประกอบตัวชี้วัด	น้ำหนัก (ร้อยละ)	ผลการดำเนินงาน	ค่าคะแนน ที่ได้	ค่าคะแนนถ่วง น้ำหนัก
1. ถนนและทางเท้าไฟฟ้าสาธารณะ, การควบคุมอาคาร, การระบายน้ำ, มีการกำกับดูแลให้เป็นไปตามมาตรฐานบริการสาธารณะขององค์กรปกครองส่วนท้องถิ่น ในถนนศรีจันทร์, ถนนหน้าเมืองและถนนกลางเมือง ภายในปี 2559 และครอบคลุมทุกพื้นที่ภายในปี 2569	5	21.48 %	0	0
2. ระบบ wifi ถนนศรีจันทร์มีครอบคลุมประมาณ 54.9 % ถนนหน้าเมืองมีครอบคลุมประมาณ 18.4%, ถนนกลางเมืองมีครอบคลุมประมาณ 55.6%, ถนนหลังเมืองมีครอบคลุมประมาณ 57.1% ของความยาวถนน		50%		
3. มีการจัดทำกฎกระทรวงผังเมืองใช้ในปี 2558 และมีการเสนอร่างกฎกระทรวงผังเมืองรวมในปี 2560 รอประกาศและเตรียมพร้อมในการกำกับติดตามให้เป็นไปตามมาตรฐานการบริการสาธารณะด้านผังเมือง		ยังไม่บังคับใช้ อยู่ที่ส่วนกลาง		
4. มีโครงการพัฒนาระบบไฟฟ้าสาธารณะระบบพลังงานธรรมชาติอย่างน้อยปีละ 1 พื้นที่ ช่วงปี 2557-2559 และในปี 2569 มีการใช้พลังงานธรรมชาติอย่างน้อย 10 % ของพลังงานที่เทศบาลใช้ (เปลี่ยนหลอดไฟฟ้าสาธารณะบนถนนมิตรภาพเป็นหลอด LED จำนวน 400 หลอด, ไฟฟ้าส่องสว่างโดยใช้พลังงานแสงอาทิตย์บริเวณป้องกันตลิ่งริมบึงแก่นนคร, และโรงงานแปรรูปขยะเป็นไฟฟ้า)		พื้นที่บึงแก่น นคร/โรงงาน ขยะเป็น พลังงานไฟฟ้า/ เปลี่ยนไฟ LED บนถนน มิตรภาพ/สถานี สูบน้ำเสียบึงทุ่ง สร้าง/ตลาดสด เทศบาล 1		

<p>รายงานผลการปฏิบัติราชการตามคำรับรองการปฏิบัติราชการ (รายตัวชี้วัด)</p>	<input type="checkbox"/> รอบ 6 เดือน <input checked="" type="checkbox"/> รอบ 12 เดือน
<p>คำชี้แจงการปฏิบัติงาน/มาตรการที่ได้ดำเนินการ : การดำเนินการโครงการตามงบประมาณประจำปี/ขอสนับสนุนจุดบริการ wifi จากหน่วยงานที่เกี่ยวข้อง/แสวงหาโครงการที่ใช้พลังงานธรรมชาติและดำเนินการ</p>	
<p>ปัจจัยสนับสนุนต่อการดำเนินงาน : นโยบายในการดำเนินงานที่ชัดเจน / มีเครือข่ายในการดำเนินโครงการ</p>	
<p>อุปสรรคต่อการดำเนินงาน : ปัจจัยภายนอกที่ควบคุมลำบาก เช่น wifi เป็นของหน่วยงานอื่นควบคุมลำบาก</p>	
<p>ข้อเสนอแนะสำหรับการดำเนินงานในปีต่อไป :</p> <ol style="list-style-type: none"> 1. ควรกำหนดบทบาทและหน้าที่หน่วยงานแต่ละด้านที่ชัดเจนเพื่อเพิ่มประสิทธิภาพการทำงาน 2. การสร้างเครือข่ายในการทำงานร่วมกันเพิ่มขึ้นจะช่วยขับเคลื่อนตัวชี้วัดนี้ได้ดีขึ้น 	
<p>หลักฐานอ้างอิง : เอกสารประกอบการดำเนินงาน</p>	

รายงานผลการปฏิบัติราชการตามคำรับรองการปฏิบัติราชการ (รายตัวชี้วัด) <input type="checkbox"/> รอบ 6 เดือน <input checked="" type="checkbox"/> รอบ 12 เดือน				
ชื่อตัวชี้วัดที่ 6 จำนวนพื้นที่เฉพาะและเหมาะสมที่ได้รับการพัฒนา				
ผู้กำกับดูแลตัวชี้วัด : นายทศพล วงศ์อาษา ผู้อำนวยการสำนักงานการช่าง	ผู้จัดเก็บข้อมูล : นายธวัชชัย วนาพิทักษ์กุล ผอ.ส่วนควบคุมการก่อสร้างอาคารและผังเมือง นายศุภวัตร นามคำ สถาปนิกปฏิบัติการ			
เบอร์ติดต่อ : 0 8187 2976 3	เบอร์ติดต่อ : 0 8942 4442 4 / 0 8341 4681 5			
คำอธิบาย : ความหมายของตัวชี้วัด : การพัฒนาพื้นที่เฉพาะ หมายถึง การดำเนินการเพื่อพัฒนา ดำรงรักษา หรืออนุรักษ์บริเวณเฉพาะแห่ง ที่มีขอบเขตพื้นที่ชัดเจน มีความเหมาะสมและเป็นประโยชน์แก่เมือง และการผังเมืองในภาพรวม วัตถุประสงค์ของตัวชี้วัด : เพื่อพัฒนาพื้นที่เฉพาะที่มีความเหมาะสม ให้ประชาชนได้ใช้ประโยชน์ร่วมกัน และเกิดประโยชน์สูงสุดแก่ประชาชนและเมือง แห่งที่ 1 สำนักงานเทศบาลนครขอนแก่น แห่งที่ 2 สวนสาธารณะบึงแก่นนคร แห่งที่ 3 สวนสาธารณะบึงทุ่งสร้าง ระยะที่ 2				
เกณฑ์การให้คะแนน :				
ระดับ 1	ระดับ 2	ระดับ 3	ระดับ 4	ระดับ 5
เห็นชอบบรรจุในแผนพัฒนา	แบบก่อสร้างและประมาณการแล้วเสร็จ	ได้รับงบประมาณและมีสัญญาจ้างก่อสร้าง	งานก่อสร้างแล้วเสร็จไม่น้อยกว่า 40 %	งานก่อสร้างแล้วเสร็จ 100 % และเปิดให้ประชาชนเข้าใช้บริการ

รายงานผลการปฏิบัติราชการตามคำรับรองการปฏิบัติราชการ (รายตัวชี้วัด)

 รอบ 6 เดือน รอบ 12 เดือน

การคำนวณคะแนนจากผลการดำเนินงาน :

ตัวชี้วัด/ ข้อมูลพื้นฐานประกอบตัวชี้วัด	น้ำหนัก (ร้อยละ)	ผลการ ดำเนินงาน	ค่าคะแนน ที่ได้	ค่าคะแนนถ่วง น้ำหนัก
สำนักงานเทศบาลนครขอนแก่น				
ปี 2564 บรรลุในแผนพัฒนาเทศบาล ผ่านการเห็นชอบจากสภาเทศบาลและได้รับงบประมาณ	3	3	3	1.8
ปี 2565 ดำเนินการจัดจ้างและมีสัญญาก่อสร้าง				
ปี 2566 ดำเนินการก่อสร้างแล้วเสร็จไม่น้อยกว่า 40 %				
ปี 2567 ดำเนินการก่อสร้างแล้วเสร็จ 100 % และเปิดให้ประชาชนเข้าใช้บริการ				
สวนสาธารณะบึงแก่นนคร				
ปี 2564 บรรลุในแผนพัฒนาเทศบาล และแบบก่อสร้างพร้อมประมาณการแล้วเสร็จ				
ปี 2565 ได้รับการอนุมัติงบประมาณจากส่วนกลาง				
ปี 2566 ดำเนินการก่อสร้างแล้วเสร็จไม่น้อยกว่า 40 %				
ปี 2567 ดำเนินการก่อสร้างแล้วเสร็จ 100 % และเปิดให้ประชาชนเข้าใช้บริการ				
สวนสาธารณะบึงทุ่งสร้าง ระยะที่ 2				
ปี 2564 บรรลุในแผนพัฒนาเทศบาล และแบบก่อสร้างพร้อมประมาณการแล้วเสร็จ				
ปี 2565 ได้รับการอนุมัติงบประมาณจากส่วนกลาง				
ปี 2566 ดำเนินการก่อสร้างแล้วเสร็จไม่น้อยกว่า 40 %				
ปี 2567 ดำเนินการก่อสร้างแล้วเสร็จ 100 % และเปิดให้ประชาชนเข้าใช้บริการ				

<p>รายงานผลการปฏิบัติราชการตามคำรับรองการปฏิบัติราชการ (รายตัวชี้วัด)</p>	<input type="checkbox"/> รอบ 6 เดือน <input checked="" type="checkbox"/> รอบ 12 เดือน
<p>คำชี้แจงการปฏิบัติงาน/มาตรการที่ได้ดำเนินการ :</p> <p><u>โครงการก่อสร้างอาคารสำนักงานเทศบาล</u></p> <ul style="list-style-type: none"> - ได้มีการประชุมร่วมกับส่วนงานต่าง ๆ เพื่อหารือลักษณะการใช้พื้นที่และความจำเป็นในการใช้งานพื้นที่ตามกรอบอัตรากำลังในอนาคต เพื่อกำหนดลักษณะและขนาดพื้นที่อาคาร - ได้ดำเนินการนำโครงการก่อสร้างอาคารสำนักงานเทศบาลบรรจุเข้าแผนพัฒนาท้องถิ่น (พ.ศ. 2561-2565) - ได้ดำเนินการปรับปรุงแบบก่อสร้างอาคารสำนักงานเทศบาลฉบับเดิม เพื่อให้สามารถใช้ประโยชน์ได้ตรงตามสภาพบริบทปัจจุบัน ไม่ว่าจะเป็นส่วนด้านสังคม สุขลักษณะและสิ่งแวดล้อม <p><u>โครงการปรับปรุงสวนสาธารณะบึงแก่นนคร</u></p> <ul style="list-style-type: none"> - ได้รับการสนับสนุนในการดำเนินการศึกษาความเหมาะสมและออกแบบรายละเอียดโครงการพัฒนาพื้นที่ชุมชนจังหวัดขอนแก่น พัฒนาพื้นที่สาธารณะบึงแก่นนคร โดยกรมโยธาธิการและผังเมือง - ได้ดำเนินการนำโครงการปรับปรุงสวนสาธารณะบึงแก่นนคร บรรจุเข้าแผนพัฒนาท้องถิ่น (พ.ศ. 2561-2565) <p><u>โครงการปรับปรุงสวนสาธารณะบึงทุ่งสร้าง ส่วนที่เหลือ</u></p> <ul style="list-style-type: none"> - ได้รับการสนับสนุนในการดำเนินการศึกษาความเหมาะสมและออกแบบรายละเอียดโครงการพัฒนาพื้นที่ชุมชนจังหวัดขอนแก่น พัฒนาพื้นที่สาธารณะบึงทุ่งสร้าง โดยกรมโยธาธิการและผังเมือง - ได้ดำเนินการนำโครงการปรับปรุงสวนสาธารณะบึงทุ่งสร้างบรรจุเข้าแผนพัฒนาท้องถิ่น (พ.ศ. 2561-2565) 	
<p>ปัจจัยสนับสนุนต่อการดำเนินงาน :</p> <ul style="list-style-type: none"> - นโยบายของผู้บริหารและได้รับความเห็นชอบจากสภาเทศบาล - ได้รับความเห็นชอบจากเวทีสาธารณะ - ได้รับงบประมาณสนับสนุนจากส่วนกลาง 	
<p>อุปสรรคต่อการดำเนินงาน :</p> <ul style="list-style-type: none"> - นโยบายของผู้บริหารไม่มีความชัดเจน - ไม่ได้รับการสนับสนุนจากภาคประชาชน - ไม่ได้รับการสนับสนุนจากส่วนกลาง - ผลกระทบจากปัจจัยภายนอกที่ควบคุมไม่ได้ เช่น โรคระบาด 	
<p>ข้อเสนอแนะสำหรับการดำเนินงานในปีถัดไป :</p> <ul style="list-style-type: none"> - ดำเนินการตามแผนพัฒนาท้องถิ่นที่ได้ผ่านการเห็นชอบอย่างต่อเนื่อง - จัดเตรียมข้อมูลให้พร้อมกรณีที่ได้รับการเสนอเข้าพิจารณาขอรับงบประมาณสนับสนุนกรณีเร่งด่วน - ดำเนินการจัดเตรียมวาระเข้านำเสนอต่อเวทีสาธารณะเพื่อขอความเห็นชอบ 	

รายงานผลการปฏิบัติราชการตามคำรับรองการปฏิบัติราชการ (รายตัวชี้วัด)

- รอบ 6 เดือน
- รอบ 12 เดือน

หลักฐานอ้างอิง : เอกสารประกอบการดำเนินงาน

โครงการก่อสร้างอาคารสำนักงานเทศบาล

รายละเอียดงบประมาณ

โครงการก่อสร้างอาคารสำนักงานเทศบาลนครขอนแก่น ภายในพื้นที่สำนักงานเทศบาลนครขอนแก่น ต.ในเมือง อ.เมือง จ.ขอนแก่น ตั้งจ่ายไว้ 388,000,000 บาท โดยทำการก่อสร้างอาคารสำนักงานเทศบาลนครขอนแก่น ขนาดกว้างไม่น้อยกว่า 30 ม. ยาวไม่น้อยกว่า 110 ม. เป็นอาคาร ค.ส.ล. สูง 6 ชั้น พื้นที่รวมไม่น้อยกว่า 25,600 ตร.ม. พร้อมงานระบบไฟฟ้า ระบบสุขาภิบาล งานครุภัณฑ์ และงานภูมิสถาปัตยกรรมมาตรฐานเทศบาลนครขอนแก่น

ผังบริเวณ

ก่อสร้างอาคารสำนักงานตามแบบที่ชนะการประกวดเมื่อปี 2550



ส่วนของอาคาร	ขนาดของพื้นที่ (ตารางเมตร)	หมายเหตุ
รวมพื้นที่สำนักงานทั้งหมด	8,487	
รวมพื้นที่ส่วนกลางทั้งหมด	13,344	
รวมพื้นที่ที่เช่าทั้งหมด	3,787	
รวมพื้นที่อาคารทั้งหมด	25,618	

(จกรต 7,300 ตร.ม.ได้ประมาณ 280 กัน)

พื้นที่อาคารเดิมของเทศบาลส่วนที่ใช้งานได้ทั้งหมด 6,890 ตร.ม. ไม่รวมที่เช่า

รวมราคาขายการที่ (1-6)	313,263,583.20	บาท
คิด FACTOR F=1.1951	61,117,725.08	บาท
รวมเป็นเงิน	374,381,308.28	บาท
รวมราคาแรงงานที่ 7 (งานครุภัณฑ์)	13,200,000.00	บาท
ภาษี 7 %	924,000.00	บาท
รวมเป็นเงิน	14,124,000.00	บาท
รวมราคาก่อสร้างทั้งสิ้น	388,505,308.28	บาท

คิดค่าก่อสร้างตามราคาปัจจุบัน (กพ.63) 388,505,000 บาท

รายงานผลการปฏิบัติราชการตามคำรับรองการปฏิบัติราชการ (รายตัวชี้วัด)

- รอบ 6 เดือน
- รอบ 12 เดือน

โครงการปรับปรุงสวนสาธารณะบึงแก่นนคร

แผนงานระยะเร่งด่วน

โครงการพัฒนาภูมิทัศน์สวนสาธารณะบึงแก่นนคร (KK-Arch-01)



สถานที่ :
เทศบาลนครขอนแก่น ขนาดพื้นที่ประมาณ 600 ไร่
สภาพโดยทั่วไป เป็นสวนสาธารณะระดับเมืองที่มีความสำคัญทางด้าน
นันทนาการ พื้นที่รับน้ำ และศูนย์รวมจิตใจของขอนแก่น



ที่มาและความสำคัญ

- เป็นสถานที่ที่นิยมพักผ่อนหย่อนใจ และทำกิจกรรม
นันทนาการของชาวขอนแก่นและชาวต่างถิ่น
- ปัญหาสำคัญคือสภาพแวดล้อมที่ทรุดโทรม
- สิ่งนี้คืออุปสรรคพื้นฐานที่ขัดขวางการเชื่อมโยงสู่เมือง
หรือรับการขยายตัวของชุมชนโดยรอบได้มีประสิทธิภาพ
กับการพัฒนาเมืองตามแนวคิด Smart City

วัตถุประสงค์

- เพื่อส่งเสริมกิจกรรมนันทนาการของเมือง
- เพื่อสร้างเอกลักษณ์เฉพาะของกิจกรรมในพื้นที่
- เพื่อสร้างมูลค่าทางเศรษฐกิจในพื้นที่ ให้กับประชาชนในชุมชน

ประโยชน์ที่คาดว่าจะได้รับ

- ประชาชนมีพื้นที่นันทนาการคุณภาพสูง และเพิ่มขึ้นที่สีเขียว
ให้กับเมือง
- ส่งเสริมการท่องเที่ยวเชิงวัฒนธรรมและประวัติศาสตร์
- ส่งเสริมระบบเศรษฐกิจในเมืองด้วยการใช้ประโยชน์พื้นที่แบบ

ตำแหน่งการพัฒนาโครงการ

แผนงานพัฒนาพื้นที่

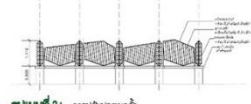
- 1) ซากเรือและซากช้างโบราณ
- 2) อนุสาวรีย์ SKY BIKE
- 3) Dino East View
- 4) Dino West View

แนวคิดการออกแบบภูมิสถาปัตยกรรม


กำแพงหินรอบบึงแก่นนคร



แนวคิดการออกแบบภูมิสถาปัตยกรรม
ใช้วัสดุท้องถิ่นอย่างหินและดินเหนียวในการออกแบบกำแพงหิน
โดยมีลักษณะที่กลมกลืนกับธรรมชาติของพื้นที่และสามารถ
รองรับการท่องเที่ยวเชิงวัฒนธรรมและประวัติศาสตร์
ได้เป็นอย่างดี โดยสามารถเชื่อมโยงกับกิจกรรมต่างๆ
ที่จัดขึ้นในพื้นที่ได้อย่างมีประสิทธิภาพ



แนวคิดการออกแบบภูมิสถาปัตยกรรม แนวคิดเส้นทางจักรยาน/ทางวิ่ง



แนวคิดเส้นทางจักรยาน/ทางวิ่ง ลอยฟ้า

องค์ประกอบการพัฒนาโครงการ



แนวคิดการออกแบบภูมิสถาปัตยกรรม แนวคิดสร้าง Land Mark



องค์ประกอบการพัฒนาโครงการ



รายงานผลการปฏิบัติราชการตามคำรับรองการปฏิบัติราชการ (รายตัวชี้วัด)

- รอบ 6 เดือน
- รอบ 12 เดือน

โครงการปรับปรุงสวนสาธารณะบึงทุ่งสร้าง ส่วนที่เหลือ

แผนงานระยะกลาง

โครงการพัฒนาภูมิทัศน์สวนสาธารณะบึงทุ่งสร้าง (KK-Arch-02)



สถานที่ : เทศบาลนครขอนแก่น ขนาดพื้นที่ 1,366 ไร่
 สภาพโดยทั่วไป เป็นสวนสาธารณะระดับเมืองที่มีความสำคัญทางด้านนิเทศการ พื้นที่รับน้ำและกิจกรรมนันทนาการทางน้ำ



- ที่มาและความสำคัญ**
- บึงทุ่งสร้างตั้งอยู่ในเขตเทศบาลนครขอนแก่น เป็นบึงน้ำและสวนสาธารณะขนาดใหญ่
 - ปัจจุบันได้เป็นสถานที่พักผ่อนหย่อนใจ
 - ดังนั้นเพื่อปรับปรุงภูมิทัศน์ที่บึงทุ่งสร้างให้สามารถรองรับการขยายตัวของชุมชนได้อย่างมีประสิทธิภาพ สอดรับกับการพัฒนาเมืองตามแนวคิด Smart City
- วัตถุประสงค์**
- เพื่อส่งเสริมกิจกรรมนันทนาการของเมือง
 - เพื่อสร้างเอกลักษณ์เฉพาะของเมืองในพื้นที่
 - เพื่อสร้างมูลค่าทางเศรษฐกิจในพื้นที่ ให้กับประชาชนในชุมชน
- ประโยชน์ที่คาดว่าจะได้รับ**
- ประชาชนมีพื้นที่นันทนาการคุณภาพสูง และเพิ่มพื้นที่สีเขียวให้กับเมือง
 - ส่งเสริมการท่องเที่ยวเชิงวัฒนธรรมและประวัติศาสตร์
 - ส่งเสริมระบบเศรษฐกิจในเมืองด้วยการใช้ประโยชน์ที่ดินแบบ



การวิเคราะห์ที่ตั้งโครงการ:
 ที่ตั้งและกรรมสิทธิ์: เทศบาลนครขอนแก่น ขนาดพื้นที่ประมาณ 1,300 ไร่
 การเข้าถึงโครงการ : เข้าถึงได้จากถนนรอบเขตเป็นถนนขนาด 2 ช่องจราจร มีทางเท้าและไฟฟ้าส่องสว่าง

ศักยภาพและปัญหาของพื้นที่

ศักยภาพ

- เป็นพื้นที่สาธารณะ/ปอดขนาดใหญ่ของเมืองขอนแก่น
- ไม่มีการพัฒนาโครงสร้างพื้นฐานบางส่วน
- มีผู้ให้บริการสาธารณะ สามารถส่งเสริมได้แก่การท่องเที่ยว วัฒนธรรม และนันทนาการ
- ประชาชนส่วนใหญ่นิยมใช้สอย เพราะการเข้าถึงสะดวก

ปัญหา

- ทางเท้าและทางจักรยานชำรุด
- ซากตอต้นไม้สาธารณะ ป้ายสื่อความหมาย ระบบสาธารณูปโภคชำรุด



รายงานผลการปฏิบัติราชการตามคำรับรองการปฏิบัติราชการ (รายตัวชี้วัด)		<input type="checkbox"/> รอบ 6 เดือน
		<input checked="" type="checkbox"/> รอบ 12 เดือน
ชื่อตัวชี้วัดที่ 7 อัตราการปล่อยก๊าซเรือนกระจกลดลง (เมื่อเทียบกับคาร์บอนฟุตพริ้นท์องค์กรปี 2561)		
ผู้กำกับดูแลตัวชี้วัด : นางสาวศิริกัลยา โพธิ์จันทร์ ผู้อำนวยการสำนักการสาธารณสุขและสิ่งแวดล้อม	ผู้จัดเก็บข้อมูล : นายทัศนัย ประจวบมอญ ผู้อำนวยการส่วนส่งเสริมสาธารณสุขและสิ่งแวดล้อม	
เบอร์ติดต่อ : 0 8126 0578 7	เบอร์ติดต่อ : 0 8149 0014 7	
<p>คำอธิบาย :</p> <p>อัตราการปล่อยก๊าซเรือนกระจกลดลง หมายถึง การปล่อยก๊าซเรือนกระจกจากทำกิจกรรมต่าง ๆ เช่น การลดปริมาณขยะ การบำบัดน้ำเสีย การลดการใช้ไฟฟ้าในสำนักงาน การลดการใช้น้ำมันเชื้อเพลิง การลดการเดินทางโดยการใช้จักรยานและการเดิน เป็นต้น มีปริมาณลดลง เมื่อเปรียบเทียบกับคาร์บอนฟุตพริ้นท์องค์กรปี 2561</p> <p>สูตรการคำนวณ :</p>		
$\frac{\text{ปริมาณก๊าซเรือนกระจกทั้งหมดลดลง (ประเภทที่ 1+ประเภทที่ 2+ประเภทที่ 3)} \times 100}{\text{คาร์บอนฟุตพริ้นท์องค์กรปี 2561}} (48,953.91 \text{ tonCO}_2\text{e})$		
เกณฑ์การให้คะแนน :		
	เกณฑ์การให้คะแนน	ระดับคะแนน
●	ร้อยละของการลดก๊าซเรือนกระจกลดลง จากการปล่อยก๊าซเรือนกระจกทั้งหมด (เมื่อเทียบกับคาร์บอนฟุตพริ้นท์องค์กรปี 2561) ลดลงร้อยละ 15 (7,343.08 tonCO ₂ e)	เท่ากับ 1 คะแนน
●	ร้อยละของการลดก๊าซเรือนกระจกลดลง จากการปล่อยก๊าซเรือนกระจกทั้งหมด (เมื่อเทียบกับคาร์บอนฟุตพริ้นท์องค์กรปี 2561) ลดลงร้อยละ 16 (7,832.62 tonCO ₂ e)	เท่ากับ 2 คะแนน
●	ร้อยละของการลดก๊าซเรือนกระจกลดลง จากการปล่อยก๊าซเรือนกระจกทั้งหมด (เมื่อเทียบกับคาร์บอนฟุตพริ้นท์องค์กรปี 2561) ลดลงร้อยละ 17 (8,322.16 tonCO ₂ e)	เท่ากับ 3 คะแนน
●	ร้อยละของการลดก๊าซเรือนกระจกลดลง จากการปล่อยก๊าซเรือนกระจกทั้งหมด (เมื่อเทียบกับคาร์บอนฟุตพริ้นท์องค์กรปี 2561) ลดลงร้อยละ 18 (8,811.70 tonCO ₂ e)	เท่ากับ 4 คะแนน
●	ร้อยละของการลดก๊าซเรือนกระจกลดลง จากการปล่อยก๊าซเรือนกระจกทั้งหมด (เมื่อเทียบกับคาร์บอนฟุตพริ้นท์องค์กรปี 2561) ลดลงร้อยละ 19 (9,301.24 tonCO ₂ e)	เท่ากับ 5 คะแนน

รายงานผลการปฏิบัติราชการตามคำรับรองการปฏิบัติราชการ (รายตัวชี้วัด)

 รอบ 6 เดือน รอบ 12 เดือน

ข้อมูลผลการดำเนินงาน :

ที่	กิจกรรม	ปริมาณ/หน่วยที่ลดลง	ปริมาณก๊าซเรือนกระจกที่ลดลง (tonCO ₂ e)/วัน	ปริมาณก๊าซเรือนกระจกที่ลดลง(tonCO ₂ e)/ปี
1	การจัดการของเสีย	23.91 ตัน/วัน	30.52	11,141.11
2	การใช้ไฟฟ้า	7,283.39 กิโลวัตต์/วัน	-0.12	-44.02
รวม			30.40	11,097.09 (22.67%)

$$\frac{11,097.09 \times 100}{48,953.91} = 22.67 \%$$

คาร์บอนฟุตพริ้นท์องค์กรปี 25561 (48,953.91 tonCO₂e)

หมายเหตุ : การปล่อยก๊าซเรือนกระจกจากการใช้ไฟฟ้าในสำนักงานในประเภทที่ 2 (ทางอ้อม) เพิ่มขึ้นจากปีฐาน

การคำนวณคะแนนจากผลการดำเนินงาน :

ตัวชี้วัด/ ข้อมูลพื้นฐานประกอบตัวชี้วัด	น้ำหนัก (ร้อยละ)	ผลการ ดำเนินงาน	ค่าคะแนน ที่ได้	ค่าคะแนนถ่วง น้ำหนัก
ร้อยละของการลดก๊าซเรือนกระจกลดลงจากการปล่อยก๊าซเรือนกระจกทั้งหมด (เมื่อเทียบกับคาร์บอนฟุตพริ้นท์องค์กรปี 2561)	0.5	22.67 %	5	0.5

รายงานผลการปฏิบัติราชการตามคำรับรองการปฏิบัติราชการ (รายตัวชี้วัด)	<input type="checkbox"/> รอบ 6 เดือน <input checked="" type="checkbox"/> รอบ 12 เดือน
<p>คำชี้แจงการปฏิบัติงาน/มาตรการที่ได้ดำเนินการ :</p> <ol style="list-style-type: none"> 1. โครงการขอนแก่นหัวใจไร้มลพิษ (KHON KAEN LOW CARBON CITY) 2. โครงการ “ปลูกต้นไม้ในหัวใจคน” การสำรวจต้นไม้และแผนที่ต้นไม้ 3. การอบรมแนวทางการประหยัดพลังงานในหน่วยงานเทศบาลนครขอนแก่น การเปลี่ยนหลอดไฟเป็นชนิดหลอด LED 4. โครงการชุมชน วัด ร่วมใจลดการสร้างขยะ ณ ต้นทาง 5. โครงการศูนย์เรียนรู้การจัดการขยะอินทรีย์ด้วยวิธีพอเพียง <ul style="list-style-type: none"> - คอกปุ๋ยหมักพอเพียง - ถังหมักปุ๋ยน้ำ 6. โครงการฌาปนกิจเปลี่ยนขยะเป็นบุญ 7. โครงการบุญทิวด้วยรีไซเคิล 8. โครงการสร้างเครือข่ายผู้คัดแยกขยะ <ul style="list-style-type: none"> - ชุมชนเก็บขนขยะด้วยตนเอง - พนักงานเก็บขนขยะ - เครือข่ายร้านรับซื้อของเก่า 9. โครงการครอบครัวลดโลกร้อน ชุมชนการเคหะ 10. โครงการครอบครัวลดโลกร้อน ชุมชนโนนหนองวัด 1 11. โครงการอบรมปลูกจิตสำนึกรักษ์สิ่งแวดล้อม 12. โครงการอบรมพัฒนาแนวทางการจัดการเรียนการสอนสิ่งแวดล้อมในสถานศึกษา 13. กิจกรรมรณรงค์ลดการใช้โฟมในตลาดสดในเขตเทศบาลนครขอนแก่น 14. มาตรการและการเฝ้าระวังฝุ่นละออง เช่น การตรวจวัดควันดำจากรถยนต์ การตรวจวัดควันดำจากปล่องเตาเผาศพ การล้างถนน การออกมาตรการให้เขตก่อสร้างให้ควบคุมการฟุ้งกระจายของฝุ่นละอองโดยการคลุมวัสดุกันฝุ่น และทำความสะอาดสถานที่ที่มีให้เกิดฝุ่นละอองฟุ้งกระจาย 	
<p>ปัจจัยสนับสนุนต่อการดำเนินงาน :</p> <ol style="list-style-type: none"> 1. มีการกำหนดนโยบายที่ชัดเจนจากผู้บริหาร 2. สำนัก/กอง/โรงเรียนมีการกำหนดผู้รับผิดชอบในแต่ละตัวชี้วัด 	
<p>อุปสรรคต่อการดำเนินงาน :</p> <p>มีการโอน ย้าย บุคลากรในการทำงานทำให้การเก็บข้อมูลและการรายงานข้อมูลไม่ต่อเนื่อง</p>	

รายงานผลการปฏิบัติราชการตามคำรับรองการปฏิบัติราชการ (รายตัวชี้วัด)

รอบ 6 เดือน

รอบ 12 เดือน

ข้อเสนอแนะสำหรับการดำเนินงานในปีต่อไป :

1. ควรมีการจัดเก็บข้อมูลที่มีความถูกต้อง ครบถ้วนเพื่อคำนวณคาร์บอนฟุตพริ้นท์ขององค์กร และมีการทบทวนปรับปรุงอย่างสม่ำเสมอ
2. ควรคัดเลือกเทคโนโลยีและมาตรการที่สามารถลดก๊าซเรือนกระจกในภาคต่าง ๆ ที่มีศักยภาพในการลดการปล่อยก๊าซเรือนกระจก เช่น การเปลี่ยนหลอดไฟฟ้าส่องสว่างเป็น ชนิด LED การเปลี่ยนอุปกรณ์เครื่องใช้ไฟฟ้าที่ประหยัดไฟ เป็นต้น
3. ทุกภาคส่วนขององค์กรต้องมีส่วนร่วมและให้ความร่วมมือในการดำเนินงานเพื่อขับเคลื่อนองค์กรสู่การพัฒนาเมืองคาร์บอนต่ำอย่างยั่งยืน

หลักฐานอ้างอิง :

1. จัดประชุมติดตามงาน
2. บันทึกบรรยายผลการปฏิบัติ
3. การอบรม ส่งเสริมความรู้
4. ภาพถ่ายการจัดกิจกรรม

รายงานผลการปฏิบัติราชการตามคำรับรองการปฏิบัติราชการ (รายตัวชี้วัด)		<input type="checkbox"/> รอบ 6 เดือน															
		<input checked="" type="checkbox"/> รอบ 12 เดือน															
ชื่อตัวชี้วัดที่ 7.1 ร้อยละของการลดก๊าซเรือนกระจกจากการปล่อยก๊าซเรือนกระจกในประเภท 1 (ทางตรง) (เมื่อเทียบกับคาร์บอนฟุตพริ้นท์องค์กรปี 2561)																	
ผู้กำกับดูแลตัวชี้วัด : นายทัศนัย ประจวบมอญ ผู้อำนวยการส่วนส่งเสริมสาธารณสุขและสิ่งแวดล้อม	ผู้จัดเก็บข้อมูล : นางสาวศิรินารถ เทียมไธสง นักวิชาการสุขาภิบาลปฏิบัติการ																
เบอร์ติดต่อ : 0 8149 0014 7	เบอร์ติดต่อ : 0 8044 7976 1																
คำอธิบาย : การปล่อยก๊าซเรือนกระจกประเภทที่ 1 หมายถึง การปล่อยก๊าซเรือนกระจกทางตรงจากการเผาไหม้เชื้อเพลิง เช่น การเดินทางเพื่อไปราชการ โดยรถของเทศบาล การใช้สารทำความเย็น (R134a) ของเครื่องปรับอากาศจากระบบบำบัดน้ำเสีย และจากการกำจัดขยะ เป็นต้น โดยคาร์บอนฟุตพริ้นท์องค์กรปี 2561 มีการปล่อยปริมาณก๊าซเรือนกระจกประเภทที่ 1 เท่ากับ 47,021.09 tonCO ₂ e ร้อยละของการลดก๊าซเรือนกระจกในประเภทที่ 1 หมายถึง การปล่อยก๊าซเรือนกระจกประเภทที่ 1 เมื่อเปรียบเทียบกับคาร์บอนฟุตพริ้นท์องค์กรปี 2561 มีการปล่อยปริมาณก๊าซเรือนกระจกประเภทที่ 1 เท่ากับ 47,021.09 tonCO ₂ e มีปริมาณลดลง ร้อยละ 17 ซึ่งมีค่าเท่ากับ 7,993.59 tonCO ₂ e สูตรการคำนวณ : <div style="border: 1px solid black; padding: 10px; text-align: center;"> $\frac{\text{ปริมาณก๊าซเรือนกระจกประเภทที่ 1 ลดลง}}{\text{คาร์บอนฟุตพริ้นท์องค์กรประเภทที่ 1 ในปี 2561}} \times 100 = \frac{7,993.59}{47,021.09} \times 100 = 17\%$ </div> เกณฑ์การให้คะแนน : <table border="1" style="width: 100%; border-collapse: collapse;"> <thead> <tr> <th style="width: 10%;"></th> <th style="width: 70%;">เกณฑ์การให้คะแนน</th> <th style="width: 20%;">ระดับคะแนน</th> </tr> </thead> <tbody> <tr> <td style="text-align: center;">●</td> <td>ร้อยละของการลดก๊าซเรือนกระจกลดลง จากการปล่อยก๊าซเรือนกระจกในประเภท 1 (ทางตรง) (เมื่อเทียบกับคาร์บอนฟุตพริ้นท์องค์กรประเภท 1 ในปี 2561) ลดลงร้อยละ 13 (6,112.74 tonCO₂e)</td> <td style="text-align: center;">เท่ากับ 1 คะแนน</td> </tr> <tr> <td style="text-align: center;">●</td> <td>ร้อยละของการลดก๊าซเรือนกระจกลดลง จากการปล่อยก๊าซเรือนกระจกในประเภท 1 (ทางตรง) (เมื่อเทียบกับคาร์บอนฟุตพริ้นท์องค์กรประเภทที่ 1 ในปี 2561) ลดลงร้อยละ 14 (6,582.95 tonCO₂e)</td> <td style="text-align: center;">เท่ากับ 2 คะแนน</td> </tr> <tr> <td style="text-align: center;">●</td> <td>ร้อยละของการลดก๊าซเรือนกระจกลดลง จากการปล่อยก๊าซเรือนกระจกในประเภท 1 (ทางตรง) (เมื่อเทียบกับคาร์บอนฟุตพริ้นท์องค์กรประเภทที่ 1 ในปี 2561) ลดลงร้อยละ 15 (7,053.16 tonCO₂e)</td> <td style="text-align: center;">เท่ากับ 3 คะแนน</td> </tr> <tr> <td style="text-align: center;">●</td> <td>ร้อยละของการลดก๊าซเรือนกระจกลดลง จากการปล่อยก๊าซเรือนกระจกในประเภท 1 (ทางตรง) (เมื่อเทียบกับคาร์บอนฟุตพริ้นท์องค์กรประเภทที่ 1 ในปี 2561) ลดลงร้อยละ 16 (7,523.37 tonCO₂e)</td> <td style="text-align: center;">เท่ากับ 4 คะแนน</td> </tr> </tbody> </table>				เกณฑ์การให้คะแนน	ระดับคะแนน	●	ร้อยละของการลดก๊าซเรือนกระจกลดลง จากการปล่อยก๊าซเรือนกระจกในประเภท 1 (ทางตรง) (เมื่อเทียบกับคาร์บอนฟุตพริ้นท์องค์กรประเภท 1 ในปี 2561) ลดลงร้อยละ 13 (6,112.74 tonCO ₂ e)	เท่ากับ 1 คะแนน	●	ร้อยละของการลดก๊าซเรือนกระจกลดลง จากการปล่อยก๊าซเรือนกระจกในประเภท 1 (ทางตรง) (เมื่อเทียบกับคาร์บอนฟุตพริ้นท์องค์กรประเภทที่ 1 ในปี 2561) ลดลงร้อยละ 14 (6,582.95 tonCO ₂ e)	เท่ากับ 2 คะแนน	●	ร้อยละของการลดก๊าซเรือนกระจกลดลง จากการปล่อยก๊าซเรือนกระจกในประเภท 1 (ทางตรง) (เมื่อเทียบกับคาร์บอนฟุตพริ้นท์องค์กรประเภทที่ 1 ในปี 2561) ลดลงร้อยละ 15 (7,053.16 tonCO ₂ e)	เท่ากับ 3 คะแนน	●	ร้อยละของการลดก๊าซเรือนกระจกลดลง จากการปล่อยก๊าซเรือนกระจกในประเภท 1 (ทางตรง) (เมื่อเทียบกับคาร์บอนฟุตพริ้นท์องค์กรประเภทที่ 1 ในปี 2561) ลดลงร้อยละ 16 (7,523.37 tonCO ₂ e)	เท่ากับ 4 คะแนน
	เกณฑ์การให้คะแนน	ระดับคะแนน															
●	ร้อยละของการลดก๊าซเรือนกระจกลดลง จากการปล่อยก๊าซเรือนกระจกในประเภท 1 (ทางตรง) (เมื่อเทียบกับคาร์บอนฟุตพริ้นท์องค์กรประเภท 1 ในปี 2561) ลดลงร้อยละ 13 (6,112.74 tonCO ₂ e)	เท่ากับ 1 คะแนน															
●	ร้อยละของการลดก๊าซเรือนกระจกลดลง จากการปล่อยก๊าซเรือนกระจกในประเภท 1 (ทางตรง) (เมื่อเทียบกับคาร์บอนฟุตพริ้นท์องค์กรประเภทที่ 1 ในปี 2561) ลดลงร้อยละ 14 (6,582.95 tonCO ₂ e)	เท่ากับ 2 คะแนน															
●	ร้อยละของการลดก๊าซเรือนกระจกลดลง จากการปล่อยก๊าซเรือนกระจกในประเภท 1 (ทางตรง) (เมื่อเทียบกับคาร์บอนฟุตพริ้นท์องค์กรประเภทที่ 1 ในปี 2561) ลดลงร้อยละ 15 (7,053.16 tonCO ₂ e)	เท่ากับ 3 คะแนน															
●	ร้อยละของการลดก๊าซเรือนกระจกลดลง จากการปล่อยก๊าซเรือนกระจกในประเภท 1 (ทางตรง) (เมื่อเทียบกับคาร์บอนฟุตพริ้นท์องค์กรประเภทที่ 1 ในปี 2561) ลดลงร้อยละ 16 (7,523.37 tonCO ₂ e)	เท่ากับ 4 คะแนน															

รายงานผลการปฏิบัติราชการตามคำรับรองการปฏิบัติราชการ (รายตัวชี้วัด)		<input type="checkbox"/> รอบ 6 เดือน <input checked="" type="checkbox"/> รอบ 12 เดือน		
เกณฑ์การให้คะแนน				ระดับคะแนน
●	ร้อยละของการลดก๊าซเรือนกระจก ลดลง จากการปล่อยก๊าซเรือนกระจกใน ประเภท 1 (ทางตรง) (เมื่อเทียบกับคาร์บอนฟุตพริ้นท์องค์กรประเภทที่ 1 ในปี 2561) ลดลงร้อยละ 17 (7,993.59 tonCO ₂ e)	เท่ากับ 5 คะแนน		
ข้อมูลผลการดำเนินงาน : กลุ่มโครงการลดปริมาณขยะ				
โครงการ/กิจกรรม	EF	ปริมาณขยะ ตัน/วัน	ปริมาณขยะ ตัน/ปี	ปริมาณการลดการ ปล่อยก๊าซเรือน กระจก
โครงการชุมชน วัดร่วมใจลดสร้างขยะ ต้นทาง	2.53	1.192739726	435.35	1101.4355
โครงการศูนย์เรียนรู้การจัดการขยะ อินทรีย์ด้วยวิถีพอเพียง	2.53	0.694082192	253.34	640.9502
เครือข่ายลดขยะอินทรีย์ (โรงเรียน)	2.53	0.795616438	290.4	734.712
โครงการคอกปุ๋ยหมักพอเพียง	2.53	0.28	102.2	258.566
โครงการถังหมักปุ๋ยน้ำ	2.53	0.08	29.2	73.876
โครงการฉาปนกิจเปลี่ยนขยะเป็นบุญ	0.95	0.840356164	306.73	291.3935
โครงการบุญทวีด้วยรีไซเคิล	0.7	0.012769231	0.83	0.581
โครงการสร้างเครือข่ายผู้คัดแยกขยะ				
-ชุมชนเก็บขนขยะ	0.7	0.846136986	308.84	216.188
-พนักงานเก็บขนขยะ	0.7	6.2	2263	1584.1
-ร้านรับซื้อของเก่า	0.7	24.42	8913.3	6239.31
รวม		35.36170074	12,903.19	11,141.11

รายงานผลการปฏิบัติราชการตามคำรับรองการปฏิบัติราชการ (รายตัวชี้วัด)

 รอบ 6 เดือน รอบ 12 เดือน

ปริมาณก๊าซเรือนกระจกประเภท 1 ลดลง x 100
 คาร์บอนฟุตพริ้นท์องค์กรประเภทที่ 1 ปี 2561 (47,021.09 tonCO₂e)

$$\frac{11,141.11 \times 100}{47,021.09 \text{ tonCO}_2\text{e}} = 23.69 \%$$

การคำนวณคะแนนจากผลการดำเนินงาน :

ตัวชี้วัด/ ข้อมูลพื้นฐานประกอบตัวชี้วัด	น้ำหนัก (ร้อยละ)	ผลการ ดำเนินงาน	ค่าคะแนน ที่ได้	ค่าคะแนนถ่วง น้ำหนัก
ร้อยละของการลดก๊าซเรือนกระจก ลดลง จากการปล่อยก๊าซเรือนกระจก ในประเภท 1 (ทางตรง) (เมื่อเทียบกับ คาร์บอนฟุตพริ้นท์องค์กรปี 2561)	0.5	23.69 %	5	0.5

คำชี้แจงการปฏิบัติงาน/มาตรการที่ได้ดำเนินการ :

1. โครงการคนขอนแก่นหัวใจไร้มลพิษ (KHON KAEN LOW CARBON CITY)
2. โครงการชุมชน วัด ร่วมใจลดการสร้างขยะ ณ ต้นทาง
3. โครงการศูนย์เรียนรู้การจัดการขยะอินทรีย์ด้วยวิธีพอเพียง
 - คอกปุ๋ยหมักพอเพียง
 - ถังหมักปุ๋ยน้ำ
4. โครงการฌาปนกิจเปลี่ยนขยะเป็นบุญ
5. โครงการบุญทิวด้วยรีไซเคิล
6. โครงการสร้างเครือข่ายผู้คัดแยกขยะ
 - ชุมชนเก็บขนขยะด้วยตนเอง
 - พนักงานเก็บขนขยะ
 - เครือข่ายร้านรับซื้อของเก่า

ปัจจัยสนับสนุนต่อการดำเนินงาน :

1. มีการกำหนดนโยบายที่ชัดเจนจากผู้บริหาร
2. ประชาชนมีความตระหนักในปัญหาด้านสิ่งแวดล้อมและให้ความร่วมมือในการดำเนินงาน

รายงานผลการปฏิบัติราชการตามคำรับรองการปฏิบัติราชการ (รายตัวชี้วัด)	<input type="checkbox"/> รอบ 6 เดือน <input checked="" type="checkbox"/> รอบ 12 เดือน
อุปสรรคต่อการดำเนินงาน : บุคลากรในการดำเนินงานไม่เพียงพอ	
ข้อเสนอแนะสำหรับการดำเนินงานในปีต่อไป :	
หลักฐานอ้างอิง : <ol style="list-style-type: none"> 1. บันทึกทรายงายผลการปฏิบัติ 2. การอบรม ส่งเสริมความรู้ 3. ภาพถ่ายการจัดกิจกรรม 	

รายงานผลการปฏิบัติราชการตามคำรับรองการปฏิบัติราชการ (รายตัวชี้วัด)		<input type="checkbox"/> รอบ 6 เดือน
		<input checked="" type="checkbox"/> รอบ 12 เดือน
ชื่อตัวชี้วัดที่ 7.2 ร้อยละของการลดก๊าซเรือนกระจกจากการใช้ไฟฟ้าในสำนักงานในประเภทที่ 2 (ทางอ้อม) (เมื่อเทียบกับคาร์บอนฟุตพริ้นท์องค์กรปี 2561)		
ผู้กำกับดูแลตัวชี้วัด : นายอดิศักดิ์ สมจิตต์ หัวหน้าสำนักปลัดเทศบาล	ผู้จัดเก็บข้อมูล : นางนุชนภา ชันธุ์เครือ รท.หัวหน้าฝ่ายสำนักงานเลขานุการนายกเทศมนตรี	
เบอร์ติดต่อ : 0 8427 7266 7	เบอร์ติดต่อ : 0 8962 0295 1	
คำอธิบาย : การลดก๊าซเรือนกระจกจากการใช้ไฟฟ้าในสำนักงานในประเภทที่ 2 หมายถึง ปริมาณก๊าซเรือนกระจกจากการใช้ไฟฟ้าในสำนักงานมีปริมาณลดลง จากการทำกิจกรรมต่าง ๆ เช่น การเปลี่ยนหลอดไฟเป็นหลอดแอลอีดี การรณรงค์สร้างจิตสำนึกประหยัดไฟฟ้าในสำนักงาน เมื่อนำมาเปรียบเทียบกับคาร์บอนฟุตพริ้นท์องค์กร ปี 2561 (ปริมาณก๊าซเรือนกระจกจากการใช้ไฟฟ้าของคาร์บอนฟุตพริ้นท์องค์กรปี 2561 เท่ากับ 1,284.93 tonCO ₂ e)		
สูตรการคำนวณ :		
$\frac{\text{ปริมาณก๊าซเรือนกระจกที่เพิ่มขึ้นหรือลดลงจากการใช้ไฟฟ้าในสำนักงานปีปัจจุบัน} \times 100}{\text{ปริมาณก๊าซเรือนกระจกจากการใช้ไฟฟ้าในประเภทที่ 2 ในปี 2561}}$ (จากคาร์บอนฟุตพริ้นท์องค์กรปี 2561 เท่ากับ 1,284.93 tonCO ₂ e)		
เกณฑ์การให้คะแนน :		
เกณฑ์การให้คะแนน		ระดับคะแนน
●	ร้อยละของการลดก๊าซเรือนกระจกลดลง จากการใช้ไฟฟ้าในสำนักงานในประเภทที่ 2 (ทางอ้อม) (เมื่อเทียบกับคาร์บอนฟุตพริ้นท์องค์กรปี 2561) ลดลงต่ำกว่าร้อยละ 1 (6.42 tonCO ₂ e)	เท่ากับ 1 คะแนน
●	ร้อยละของการลดก๊าซเรือนกระจกลดลง จากการใช้ไฟฟ้าในสำนักงานในประเภทที่ 2 (ทางอ้อม) (เมื่อเทียบกับคาร์บอนฟุตพริ้นท์องค์กรปี 2561) ลดลงร้อยละ 1 (12.84 tonCO ₂ e)	เท่ากับ 2 คะแนน
●	ร้อยละของการลดก๊าซเรือนกระจกลดลง จากการใช้ไฟฟ้าในสำนักงานในประเภทที่ 2 (ทางอ้อม) (เมื่อเทียบกับคาร์บอนฟุตพริ้นท์องค์กรปี 2561) ลดลงร้อยละ 1.5 (19.27 tonCO ₂ e)	เท่ากับ 3 คะแนน
●	ร้อยละของการลดก๊าซเรือนกระจกลดลง จากการใช้ไฟฟ้าในสำนักงานในประเภทที่ 2 (ทางอ้อม) (เมื่อเทียบกับคาร์บอนฟุตพริ้นท์องค์กรปี 2561) ลดลงร้อยละ 2 (25.69 tonCO ₂ e)	เท่ากับ 4 คะแนน
●	ร้อยละของการลดก๊าซเรือนกระจกลดลง จากการใช้ไฟฟ้าในสำนักงานในประเภทที่ 2 (ทางอ้อม) (เมื่อเทียบกับคาร์บอนฟุตพริ้นท์องค์กรปี 2561) ลดลงร้อยละ 3 (38.54 tonCO ₂ e)	เท่ากับ 5 คะแนน

รายงานผลการปฏิบัติราชการตามคำรับรองการปฏิบัติราชการ (รายตัวชี้วัด)

 รอบ 6 เดือน รอบ 12 เดือน**ข้อมูลผลการดำเนินงาน :**ปีฐาน คาร์บอนฟุตพริ้นท์องค์กรปี 2561 = 1,284.93 tonCO₂eq

ข้อมูลการใช้ไฟฟ้าภายในสำนักงาน ปีงบประมาณ ๒๕๖๓ = 2,658,437.18 kWh

(ณ วันที่ 30 กันยายน 2563)

ค่าการปล่อยก๊าซเรือนกระจก (Emission Factor) ปี 2563 = 0.4999 kgCO₂eq/kWh**สูตรการคำนวณ :**

$$\begin{aligned} \text{ปริมาณก๊าซเรือนกระจก (kgCO}_2\text{eq)} &= 2,658,437.18 \text{ kWh} \times 0.4999 \text{ kgCO}_2\text{eq/kWh} \\ &= 1,328,952.74 \text{ kgCO}_2\text{eq} \end{aligned}$$

$$\begin{aligned} \text{แสดงค่าในรูปของ (tonCO}_2\text{eq)} &= 1,328,952.74 \text{ kgCO}_2\text{eq} / 1,000 \\ &= 1,328.95 \text{ tonCO}_2\text{eq} \end{aligned}$$

$$\begin{aligned} \text{ปริมาณก๊าซเรือนกระจกที่เพิ่มขึ้นหรือลดลง จากปีฐาน} &= 1,328.95 \text{ tonCO}_2\text{eq} - 1,284.93 \text{ tonCO}_2\text{eq} \\ &= \text{เพิ่มขึ้น } 44.02 \text{ tonCO}_2\text{eq} \end{aligned}$$

$$\begin{aligned} \text{คิดเป็นร้อยละที่เพิ่มขึ้นหรือลดลง} &= \frac{44.02 \text{ tonCO}_2\text{eq} \times 100}{1,284.93 \text{ tonCO}_2\text{eq}} = \text{เพิ่มขึ้น } 3.42 \% \end{aligned}$$
การคำนวณคะแนนจากผลการดำเนินงาน :

ตัวชี้วัด/ ข้อมูลพื้นฐานประกอบตัวชี้วัด	น้ำหนัก (ร้อยละ)	ผลการ ดำเนินงาน	ค่าคะแนน ที่ได้	ค่าคะแนนถ่วง น้ำหนัก
ร้อยละของการลดก๊าซเรือนกระจกลดลงจากการใช้ไฟฟ้าในสำนักงานในประเภทที่ 2 (ทางอ้อม) (เมื่อเทียบกับคาร์บอนฟุตพริ้นท์องค์กรปี 2561)	0.4	เพิ่มขึ้น 44.02 tonCO ₂ eq (3.42 %)	0	0.00

<p>รายงานผลการปฏิบัติราชการตามคำรับรองการปฏิบัติราชการ (รายตัวชี้วัด)</p>	<p><input type="checkbox"/> รอบ 6 เดือน <input checked="" type="checkbox"/> รอบ 12 เดือน</p>
<p>คำชี้แจงการปฏิบัติงาน/มาตรการที่ได้ดำเนินการ : คำสั่งแต่งตั้งคณะทำงานคนขอนแก่นหัวใจไร้มลพิษ</p>	
<p>ปัจจัยสนับสนุนต่อการดำเนินงาน :</p> <ol style="list-style-type: none"> 1. ได้รับความร่วมมือจากบุคลากรทุกสำนัก/กอง ในการประหยัดพลังงาน , การเปลี่ยนอุปกรณ์ใช้หลอดไฟ LED (ห้องประชุมสีโท / ห้องประชุมพระยาภุมภักดิ์ / ห้องประชุมโรงเรียนเทศบาลบ้านโนนทัน / ภายในอาคารสำนักงาน) 2. การติดตั้งโซลาเซลล์ ในตลาดเทศบาล 1 (สำนักการสาธารณสุขและสิ่งแวดล้อม) 3. ปัจจัยอื่น ๆ สถานศึกษาและศูนย์พัฒนาเด็กเล็ก ปิดภาคเรียน เนื่องจาก Covid-19 	
<p>อุปสรรคต่อการดำเนินงาน : การเก็บข้อมูล ยังไม่อยู่งานประจำ</p>	
<p>ข้อเสนอแนะสำหรับการดำเนินงานในปีต่อไป :</p> <ol style="list-style-type: none"> 1. สถานที่ที่จะลดคาร์บอนจากการใช้ไฟฟ้าคือที่ไหนต้องมีความชัดเจน 2. ปัจจัยที่ทำให้การใช้ไฟฟ้าเพิ่มขึ้นอธิบายให้ได้ 3. ปัจจัยเรื่องคน อุปกรณ์ และสิ่งอำนวยความสะดวกในการให้บริการประชาชน 	
<p>หลักฐานอ้างอิง :</p> <ol style="list-style-type: none"> 1. รายงานข้อมูลปริมาณการใช้ไฟฟ้า ในสำนักงานเทศบาลนครขอนแก่น ประจำปีงบประมาณ 2563 (จำนวน 55 มิเตอร์) ข้อมูล ณ วันที่ 30 กันยายน 2563 2. ค่าการปล่อยก๊าซเรือนกระจก (Emission Factor) ปี 2563 อ้างอิงข้อมูลจาก องค์การบริหารจัดการก๊าซเรือนกระจก (องค์การมหาชน) 	

รายงานผลการปฏิบัติราชการตามคำรับรองการปฏิบัติราชการ (รายตัวชี้วัด) <input type="checkbox"/> รอบ 6 เดือน <input checked="" type="checkbox"/> รอบ 12 เดือน		
ชื่อตัวชี้วัดที่ 7.3 ร้อยละของการอนุรักษ์ต้นไม้ใหญ่ในเขตเทศบาลนครขอนแก่นให้คงอยู่		
ผู้กำกับดูแลตัวชี้วัด : นายธวัชชัย วนาพิทักษ์กุล ผู้อำนวยการส่วนการโยธา	ผู้จัดเก็บข้อมูล : นายมานิช ชาติจิตติกร หัวหน้าฝ่ายสวนสาธารณะ	
เบอร์ติดต่อ : 0 8942 4442 4	เบอร์ติดต่อ : 0 8632 2015 7	
คำอธิบาย : การอนุรักษ์ต้นไม้ใหญ่ คือ การจัดทำระบบข้อมูลและขึ้นทะเบียนพันธุ์ไม้ใหญ่โดยมีรหัสแสดงชนิดพันธุ์แหล่งที่พบและการครอบครอง มีการสำรวจและประกวดต้นไม้ใหญ่ เพื่อรณรงค์ให้เห็นคุณค่าและช่วยกันรักษาต้นไม้ใหญ่ ที่สำคัญคือให้ประชาชนมีส่วนร่วมในการอนุรักษ์ต้นไม้ โดยช่วยสอดส่องดูแลต้นไม้ในพื้นที่ของตนในสวนสาธารณะเทศบาลนครขอนแก่นเป็นเจ้าของ (13 แห่ง 4,404 ต้น/ ปี 61) จำนวนต้นไม้ใหญ่ ปี 2563 สำรวจได้ 4,280 ต้น (ตารางแนบท้าย)		
สูตรการคำนวณ : <div style="border: 1px solid black; padding: 10px; margin: 10px auto; width: fit-content;"> $\frac{\text{จำนวนต้นไม้ใหญ่ที่ได้รับการอนุรักษ์ให้คงอยู่} \times 100}{\text{จำนวนต้นไม้ใหญ่ทั้งหมดในสวนสาธารณะของเทศบาลนครขอนแก่นเป็นเจ้าของ (13 แห่ง 4,404 ต้น)}}$ </div>		
เกณฑ์การให้คะแนน :		
ระดับ	เกณฑ์การให้คะแนน	ระดับคะแนน
●	ร้อยละของการอนุรักษ์ต้นไม้ใหญ่ในเขตเทศบาลนครขอนแก่นให้คงอยู่ไม่น้อยกว่าร้อยละ 75 จากต้นไม้ในสวนสาธารณะในเขตเทศบาลนครขอนแก่นเป็นเจ้าของ	เท่ากับ 1 คะแนน
●	ร้อยละของการอนุรักษ์ต้นไม้ใหญ่ในเขตเทศบาลนครขอนแก่นให้คงอยู่ไม่น้อยกว่าร้อยละ 80 จากต้นไม้ในสวนสาธารณะในเขตเทศบาลนครขอนแก่นเป็นเจ้าของ	เท่ากับ 2 คะแนน
●	ร้อยละของการอนุรักษ์ต้นไม้ใหญ่ในเขตเทศบาลนครขอนแก่นให้คงอยู่ไม่น้อยกว่าร้อยละ 85 จาก ต้นไม้ในสวนสาธารณะในเขตเทศบาลนครขอนแก่นเป็นเจ้าของ	เท่ากับ 3 คะแนน
●	ร้อยละของการอนุรักษ์ต้นไม้ใหญ่ในเขตเทศบาลนครขอนแก่นให้คงอยู่ไม่น้อยกว่าร้อยละ 90 จาก ต้นไม้ในสวนสาธารณะในเขตเทศบาลนครขอนแก่นเป็นเจ้าของ	เท่ากับ 4 คะแนน
●	ร้อยละของการอนุรักษ์ต้นไม้ใหญ่ในเขตเทศบาลนครขอนแก่นให้คงอยู่ไม่น้อยกว่าร้อยละ 95 จาก ต้นไม้ในสวนสาธารณะในเขตเทศบาลนครขอนแก่นเป็นเจ้าของ	เท่ากับ 5 คะแนน

รายงานผลการปฏิบัติราชการตามคำรับรองการปฏิบัติราชการ (รายตัวชี้วัด)

 รอบ 6 เดือน รอบ 12 เดือน

ข้อมูลผลการดำเนินงาน : สำรวจต้นไม้ใหญ่ในสวนสาธารณะเพื่อการอนุรักษ์ในเขตเทศบาลนครขอนแก่น

ที่	สถานที่	จำนวนต้นไม้ (ต้น)		
		ปี 60	ปี 62	ปี 63
1	สวนรัชดานุสรณ์	278	229	160
2	สวนสุขภาพบึงทุ่งสร้าง	350	330	330
3	สวนประตูเมืองเฟส 1	47	55	55
4	สวนประตูเมืองเฟส 2	136	122	120
5	สวนศาลหลักเมือง	44	53	53
6	สวนบึงหนองแวงตราขู	22	49	45
7	สวนบึงแก่นนคร	2,733	2,723	2,701
8	สวนศาลปู่ย่าตาเย็น	121	143	140
9	เกาะกลางถนนศรีจันทร์	458	440	438
10	สวนบึงหนองใหญ่	72	69	69
11	สวนเรือนจำกลาง	80	78	76
12	สวนบึงหนองบอน	60	45	34
13	สวนบึงหนองยาว	63	59	59
	รวมทั้งหมด	4,464	4,395	4,280
	คิดเป็น %		99.79 %	95.88 %

ข้อมูลฐาน : มีจำนวนต้นไม้ใหญ่ในสวนสาธารณะทั้งหมด 4,404 ต้น (ปี 2560)

รายงานผลการปฏิบัติราชการตามคำรับรองการปฏิบัติราชการ (รายตัวชี้วัด)

 รอบ 6 เดือน รอบ 12 เดือน

ผลการอบรมสร้างจิตสำนึก “ปลูกต้นไม้ในใจคน” ให้ รัก เข้าใจ

หวงแหน เห็นคุณค่า อนุรักษ์ต้นไม้ใหญ่

จำนวนต้นไม้ใหญ่คงเหลือในสวนสาธารณะของเทศบาลนครขอนแก่น จำนวนต้นไม้ที่ถูกทำลายหรือถอนย้ายไป และขนาดโตขึ้นจนได้ขนาดเส้นรอบวง 50 เซนติเมตร คิดเป็น 2 เปอร์เซ็นต์ คิดคำนวณคงเหลือ ประมาณ 4,280 ต้น

แทนค่าจากสูตรการคำนวณ :
$$\frac{4280 \times 100}{4,464} = 95.88 \%$$

ค่าเป้าหมาย :

ผลลัพธ์ (KPI)	ค่าเป้าหมาย		
	ปี 2562	ปี 2563	ปี 2564
ร้อยละของการอนุรักษ์ต้นไม้ใหญ่ในเขตเทศบาลนครขอนแก่นให้คงอยู่	95 % ขึ้นไป	95 % ขึ้นไป	95 % ขึ้นไป

การคำนวณคะแนนจากผลการดำเนินงาน :

ตัวชี้วัด/ ข้อมูลพื้นฐานประกอบตัวชี้วัด	น้ำหนัก (ร้อยละ)	ผลการ ดำเนินงาน	ค่าคะแนน ที่ได้	ค่าคะแนนถ่วง น้ำหนัก
ร้อยละของการอนุรักษ์ต้นไม้ใหญ่ในเขตเทศบาลนครขอนแก่นให้คงอยู่	0.5	95.88 %	5	0.5

คำชี้แจงการปฏิบัติงาน/มาตรการที่ได้ดำเนินการ :

ปัจจัยสนับสนุนต่อการดำเนินงาน :

อุปสรรคต่อการดำเนินงาน :

รายงานผลการปฏิบัติราชการตามคำรับรองการปฏิบัติราชการ (รายตัวชี้วัด)

รอบ 6 เดือน

รอบ 12 เดือน

การดำเนินงานกิจกรรมเพื่ออนุรักษ์ต้นไม้ใหญ่ใน สวนสาธารณะในเขตเทศบาลนครขอนแก่น :

1. อบรมประชาชนให้จิตสำนึก รัก ห่วงแหนและอนุรักษ์ต้นไม้ใหญ่ในโรงเรียนตัวเอง
2. สำรวจต้นไม้ใหญ่ในสวนสาธารณะในเขตเทศบาลนครขอนแก่น
3. สำรวจตรวจนับจำนวนต้นไม้ใหญ่ที่มีขนาดเส้นรอบลำต้นตรงหน้าอก 50 ซม. ขึ้นไป
4. จัดทำระบบข้อมูลทำแผนที่ต้นไม้และขึ้นทะเบียนต้นไม้
5. นำข้อมูลมาคำนวณหาค่าการกักเก็บก๊าซคาร์บอนไดออกไซด์
6. รวบรวมข้อมูลจำนวนต้นไม้ใหญ่ที่สำรวจได้เพื่อการคำนวณสู่เป้าหมายการดำเนินการ

หลักฐานอ้างอิง : เอกสารประกอบการดำเนินงาน

รายงานผลการปฏิบัติราชการตามคำรับรองการปฏิบัติราชการ (รายตัวชี้วัด) <input type="checkbox"/> รอบ 6 เดือน <input checked="" type="checkbox"/> รอบ 12 เดือน													
ชื่อตัวชี้วัดที่ 7.4 ร้อยละของการเพิ่มพื้นที่สีเขียวในเขตเทศบาลนครขอนแก่น													
ผู้กำกับดูแลตัวชี้วัด : นายธวัชชัย วนาพิทักษ์กุล ผู้อำนวยการส่วนการโยธา	ผู้จัดเก็บข้อมูล : นายมานิชช ฐาตาดิจิตกร หัวหน้าฝ่ายสวนสาธารณะ												
เบอร์ติดต่อ : 0 8942 4442 4	เบอร์ติดต่อ : 0 8632 2015 7												
คำอธิบาย : พื้นที่สีเขียว หมายถึง พื้นที่กลางแจ้ง และกึ่งกลางแจ้งที่มีขอบเขตที่ดินทั้งหมดหรือบางส่วนปกคลุมด้วยพืชพรรณที่ปลูกบนดินที่ชุ่มน้ำได้โดยที่ดินนั้นอาจมีสิ่งปลูกสร้างหรือพื้นผิวแข็งไม่ชุ่มน้ำรวมอยู่หรือไม่ก็ได้ หมายถึงพื้นที่สีเขียวในเขตเมืองและนอกเมือง อาจเป็นพื้นที่สาธารณะและเอกชน พื้นที่อรรถประโยชน์ เช่น พื้นที่เกษตรกรรมและพื้นที่สาธารณูปการ พื้นที่สีเขียวในสถาบันต่าง ๆ พื้นที่ป่าไม้ พื้นที่ชุ่มน้ำ พื้นที่ชายหาด พื้นที่ริมน้ำ หรือ พื้นที่เส้นทางคมนาคมทางบกและทางน้ำ และพื้นที่ปล่อยรกร้าง เป็นต้น การเพิ่มพื้นที่สีเขียวด้วยโครงการปรับปรุงพื้นที่รกร้างว่างเปล่าให้เป็นสวนสาธารณะ หรือการปลูกต้นไม้ตามริมถนนสร้างร่มเงา หรือเบรกเสียงหรือกันฝนละอองหรือปลูกต้นไม้ริมตลิ่งน้ำช่วยพรางแสงป้องกันการระเหยของน้ำในบ่อได้เป็นการเพิ่มพื้นที่สีเขียวในแต่ละปี													
สูตรการคำนวณ : $\frac{\text{จำนวนพื้นที่สีเขียวที่เพิ่มขึ้น (ไร่)} \times 100}{\text{จำนวนพื้นที่สีเขียวเดิม (ไร่) ในเขตเทศบาลนครขอนแก่นเป็นเจ้าของ (ข้อมูลปี 2552 = 1,374 ไร่)}}$													
เกณฑ์การให้คะแนน :													
<table border="1"> <thead> <tr> <th>เกณฑ์การให้คะแนน</th> <th>ระดับคะแนน</th> </tr> </thead> <tbody> <tr> <td>● ร้อยละของการเพิ่มพื้นที่สีเขียวในเขตเทศบาลนครขอนแก่น ไม่น้อยกว่าร้อยละ 1 ต่อปีของพื้นที่สีเขียวที่มีอยู่</td> <td>เท่ากับ 1 คะแนน</td> </tr> <tr> <td>● ร้อยละของการเพิ่มพื้นที่สีเขียวในเขตเทศบาลนครขอนแก่น ไม่น้อยกว่าร้อยละ 2 ต่อปีของพื้นที่สีเขียวที่มีอยู่</td> <td>เท่ากับ 2 คะแนน</td> </tr> <tr> <td>● ร้อยละของการเพิ่มพื้นที่สีเขียวในเขตเทศบาลนครขอนแก่น ไม่น้อยกว่าร้อยละ 3 ต่อปีของพื้นที่สีเขียวที่มีอยู่</td> <td>เท่ากับ 3 คะแนน</td> </tr> <tr> <td>● ร้อยละของการเพิ่มพื้นที่สีเขียวในเขตเทศบาลนครขอนแก่น ไม่น้อยกว่าร้อยละ 4 ต่อปีของพื้นที่สีเขียวที่มีอยู่</td> <td>เท่ากับ 4 คะแนน</td> </tr> <tr> <td>● ร้อยละของการเพิ่มพื้นที่สีเขียวในเขตเทศบาลนครขอนแก่น ไม่น้อยกว่าร้อยละ 5 ต่อปีของพื้นที่สีเขียวที่มีอยู่</td> <td>เท่ากับ 5 คะแนน</td> </tr> </tbody> </table>	เกณฑ์การให้คะแนน	ระดับคะแนน	● ร้อยละของการเพิ่มพื้นที่สีเขียวในเขตเทศบาลนครขอนแก่น ไม่น้อยกว่าร้อยละ 1 ต่อปีของพื้นที่สีเขียวที่มีอยู่	เท่ากับ 1 คะแนน	● ร้อยละของการเพิ่มพื้นที่สีเขียวในเขตเทศบาลนครขอนแก่น ไม่น้อยกว่าร้อยละ 2 ต่อปีของพื้นที่สีเขียวที่มีอยู่	เท่ากับ 2 คะแนน	● ร้อยละของการเพิ่มพื้นที่สีเขียวในเขตเทศบาลนครขอนแก่น ไม่น้อยกว่าร้อยละ 3 ต่อปีของพื้นที่สีเขียวที่มีอยู่	เท่ากับ 3 คะแนน	● ร้อยละของการเพิ่มพื้นที่สีเขียวในเขตเทศบาลนครขอนแก่น ไม่น้อยกว่าร้อยละ 4 ต่อปีของพื้นที่สีเขียวที่มีอยู่	เท่ากับ 4 คะแนน	● ร้อยละของการเพิ่มพื้นที่สีเขียวในเขตเทศบาลนครขอนแก่น ไม่น้อยกว่าร้อยละ 5 ต่อปีของพื้นที่สีเขียวที่มีอยู่	เท่ากับ 5 คะแนน	
เกณฑ์การให้คะแนน	ระดับคะแนน												
● ร้อยละของการเพิ่มพื้นที่สีเขียวในเขตเทศบาลนครขอนแก่น ไม่น้อยกว่าร้อยละ 1 ต่อปีของพื้นที่สีเขียวที่มีอยู่	เท่ากับ 1 คะแนน												
● ร้อยละของการเพิ่มพื้นที่สีเขียวในเขตเทศบาลนครขอนแก่น ไม่น้อยกว่าร้อยละ 2 ต่อปีของพื้นที่สีเขียวที่มีอยู่	เท่ากับ 2 คะแนน												
● ร้อยละของการเพิ่มพื้นที่สีเขียวในเขตเทศบาลนครขอนแก่น ไม่น้อยกว่าร้อยละ 3 ต่อปีของพื้นที่สีเขียวที่มีอยู่	เท่ากับ 3 คะแนน												
● ร้อยละของการเพิ่มพื้นที่สีเขียวในเขตเทศบาลนครขอนแก่น ไม่น้อยกว่าร้อยละ 4 ต่อปีของพื้นที่สีเขียวที่มีอยู่	เท่ากับ 4 คะแนน												
● ร้อยละของการเพิ่มพื้นที่สีเขียวในเขตเทศบาลนครขอนแก่น ไม่น้อยกว่าร้อยละ 5 ต่อปีของพื้นที่สีเขียวที่มีอยู่	เท่ากับ 5 คะแนน												

รายงานผลการปฏิบัติราชการตามคำรับรองการปฏิบัติราชการ (รายตัวชี้วัด)

 รอบ 6 เดือน รอบ 12 เดือน

ผลการอบรมสร้างจิตสำนึกให้ประชาชนในเขตเทศบาลนครขอนแก่น เห็นความสำคัญของการเพิ่มพื้นที่สีเขียว

จำนวนพื้นที่สีเขียวในเขตเทศบาลนครขอนแก่น มีจำนวนพื้นที่ที่ได้รับการปลูกเพิ่มของสวนป่ารอบบึงทุ่งสร้างรวมพื้นที่สีเขียวเพิ่มขึ้นใหม่ จำนวน ประมาณ 60 ไร่

แทนค่าจากสูตรการคำนวณ :
$$\frac{60 \times 100}{1,374} = 4.3 \%$$

ค่าเป้าหมาย :

ผลลัพธ์ (KPI)	ค่าเป้าหมาย		
	ปี 2562	ปี 2563	ปี 2564
ร้อยละของการเพิ่มพื้นที่สีเขียวในเขตเทศบาลนครขอนแก่น	4	5	8

การคำนวณคะแนนจากผลการดำเนินงาน :

ตัวชี้วัด/ ข้อมูลพื้นฐานประกอบตัวชี้วัด	น้ำหนัก (ร้อยละ)	ผลการ ดำเนินงาน	ค่าคะแนน ที่ได้	ค่าคะแนนถ่วง น้ำหนัก
ร้อยละของการอนุรักษ์ต้นไม้ใหญ่ในเขตเทศบาลนครขอนแก่นให้คงอยู่	0.5	4.3 %	4.3	0.43

คำชี้แจงการปฏิบัติงาน/มาตรการที่ได้ดำเนินการ :

ปัจจัยสนับสนุนต่อการดำเนินงาน :

อุปสรรคต่อการดำเนินงาน :

รายงานผลการปฏิบัติราชการตามคำรับรองการปฏิบัติราชการ (รายตัวชี้วัด)

รอบ 6 เดือน

รอบ 12 เดือน

การดำเนินงานกิจกรรมการเพิ่มพื้นที่สีเขียวในเขตเทศบาลนครขอนแก่น :

1. อบรมประชาชนทุกคนที่สนใจปลูกจิตสำนึกให้เห็นความสำคัญของพื้นที่สีเขียว
2. ลงพื้นที่สำรวจตรวจสอบหาพื้นที่ว่าง/รกร้างว่างเปล่าที่สามารถนำมาปรับปรุงให้เป็นพื้นที่สีเขียว
๓. ให้ประชาชนมีส่วนร่วมในการดำเนินการปลูกซ่อม ทดแทน หรือปลูกใหม่เพิ่มพื้นที่สีเขียวในวันสำคัญประจำปีให้มากขึ้น
4. นำพื้นที่สีเขียวที่เพิ่มขึ้นมาคำนวณหาการกักเก็บคาร์บอนไดออกไซด์
5. รวบรวมข้อมูลการปลูกเพิ่มพื้นที่สีเขียวเพื่อการคำนวณสู่เป้าหมายการดำเนินการ

หลักฐานอ้างอิง : เอกสารประกอบการดำเนินงาน

รายงานผลการปฏิบัติราชการตามคำรับรองการปฏิบัติราชการ (รายตัวชี้วัด) <input type="checkbox"/> รอบ 6 เดือน <input checked="" type="checkbox"/> รอบ 12 เดือน	
ชื่อตัวชี้วัดที่ 7.5 จำนวนครัวเรือนที่เข้าร่วมโครงการครอบครัวพอเพียงสู่ครอบครัวคาร์บอนต่ำ	
ผู้กำกับดูแลตัวชี้วัด : นายทัศนัย ประจวบมอญ ผู้อำนวยการส่วนส่งเสริมสาธารณสุขและสิ่งแวดล้อม	ผู้จัดเก็บข้อมูล : นางสุชาทิพย์ แลหน้า เจ้าพนักงานสาธารณสุข ชำนาญงาน
เบอร์ติดต่อ : 0 8149 0014 7	เบอร์ติดต่อ : 0 6589 7983 5
คำอธิบาย : <p>ครอบครัวพอเพียง หมายถึง ครอบครัวที่มีการดำเนินชีวิตตามหลักปรัชญาเศรษฐกิจพอเพียง ซึ่งประกอบด้วย 3 ห่วง 2 เงื่อนไข โดย 3 ห่วง มีคุณลักษณะ 3 ประการ ดังนี้</p> <ol style="list-style-type: none"> 1) ความพอประมาณ หมายถึง ความพอดีที่ไม่น้อยเกินไป และไม่มากเกินไปโดยไม่เบียดเบียนตนเองและผู้อื่น เช่น การผลิตและการบริโภคที่อยู่ในระดับพอประมาณ 2) ความมีเหตุผล หมายถึง การตัดสินใจเกี่ยวกับระดับของความพอเพียงนั้น จะต้องเป็นไปอย่างมีเหตุผลโดยพิจารณาจากเหตุปัจจัยที่เกี่ยวข้องตลอดจนคำนึงถึงผลที่คาดว่าจะเกิดขึ้นจากการกระทำนั้น ๆ อย่างรอบคอบ 3) การมีภูมิคุ้มกันที่ดีในตัว หมายถึง การเตรียมตัวให้พร้อมรับผลกระทบ และการเปลี่ยนแปลงด้านต่าง ๆ ที่เกิดขึ้นโดยคำนึงถึงความเป็นไปได้ของสถานการณ์ ต่าง ๆ ที่คาดว่าจะเกิดขึ้นในอนาคตทั้งใกล้และไกล <p>สองเงื่อนไข คือ การตัดสินใจและการดำเนินกิจกรรมต่าง ๆ ให้อยู่ในระดับพอเพียงนั้น ต้องอาศัยทั้งความรู้และคุณธรรมเป็นพื้นฐาน 2 เงื่อนไข ดังนี้</p> <ol style="list-style-type: none"> 1) เงื่อนไขความรู้ ประกอบด้วย ความรอบรู้เกี่ยวกับวิชาการต่าง ๆ ที่เกี่ยวข้องอย่างรอบด้าน ความรอบคอบที่จะนำความรู้เหล่านั้นมาพิจารณาให้เชื่อมโยงกัน เพื่อประกอบการวางแผน และความระมัดระวังในขั้นปฏิบัติ 2) เงื่อนไขคุณธรรม ที่จะต้องเสริมสร้างประกอบด้วย มีความตระหนักในคุณธรรม มีความซื่อสัตย์สุจริตและมีความอดทน มีความเพียร ใช้สติปัญญาในการดำเนินชีวิต <p>ครอบครัวคาร์บอนต่ำ หมายถึง ครอบครัวที่มีการดำเนินกิจกรรมที่ลดปริมาณคาร์บอน ดังต่อไปนี้อย่างน้อย 4 กิจกรรม ได้แก่</p> <ol style="list-style-type: none"> 1) รู้จักใช้ทรัพยากรอย่างคุ้มค่า (ลดน้ำ ลดไฟ ลดการใช้พลังงาน) 2) ปลูกอยู่ปลูกกิน ใช้วิถีพอเพียงเพิ่มพื้นที่สีเขียว 3) เดินทางอย่างยั่งยืน “เดินทางระยะใกล้ลดการใช้น้ำมัน ด้วยการเดินหรือปั่นจักรยาน” 4) ไม่ก่อมลพิษ “ใช้น้อยใช้ซ้ำ นำกลับมาใช้ใหม่” 5) ใช้สินค้าเป็นมิตรกับสิ่งแวดล้อม “ลดการใช้พลาสติก ลดการใช้โฟม ใช้สินค้าฉลากเขียว ใช้ถุงผ้าและตระกร้าแทน” 	

รายงานผลการปฏิบัติราชการตามคำรับรองการปฏิบัติราชการ (รายตัวชี้วัด)

 รอบ 6 เดือน รอบ 12 เดือน

สูตรการคำนวณ:

จำนวนครัวเรือนที่เข้าร่วมโครงการครอบครัวพอเพียงสู่ครอบครัวคาร์บอนต่ำ (ครอบครัว)

เกณฑ์การให้คะแนน :

เกณฑ์การให้คะแนน		ระดับคะแนน
●	จำนวนครัวเรือนที่เข้าร่วมโครงการครอบครัวพอเพียงสู่ครอบครัวคาร์บอนต่ำ จำนวน 10 ครัวเรือน	เท่ากับ 1 คะแนน
●	จำนวนครัวเรือนที่เข้าร่วมโครงการครอบครัวพอเพียงสู่ครอบครัวคาร์บอนต่ำ จำนวน 20 ครัวเรือน	เท่ากับ 2 คะแนน
●	จำนวนครัวเรือนที่เข้าร่วมโครงการครอบครัวพอเพียงสู่ครอบครัวคาร์บอนต่ำ จำนวน 30 ครัวเรือน	เท่ากับ 3 คะแนน
●	จำนวนครัวเรือนที่เข้าร่วมโครงการครอบครัวพอเพียงสู่ครอบครัวคาร์บอนต่ำ จำนวน 40 ครัวเรือน	เท่ากับ 4 คะแนน
●	จำนวนครัวเรือนที่เข้าร่วมโครงการครอบครัวพอเพียงสู่ครอบครัวคาร์บอนต่ำ จำนวน 50 ครัวเรือน	เท่ากับ 5 คะแนน

ข้อมูลผลการดำเนินงาน :

เป้าหมาย	ผลการดำเนินงาน
50 ครัวเรือน	140 ครัวเรือน (280 %) - ชุมชนศรีฐาน 3 จำนวน 30 ครัวเรือน - ชุมชนโนนชัย 1 จำนวน 50 ครัวเรือน - ชุมชนโนนชัย 2 จำนวน 30 ครัวเรือน - ชุมชนไทยสมุทร จำนวน 30 ครัวเรือน

รายงานผลการปฏิบัติราชการตามคำรับรองการปฏิบัติราชการ (รายตัวชี้วัด)		<input type="checkbox"/> รอบ 6 เดือน <input checked="" type="checkbox"/> รอบ 12 เดือน										
การคำนวณคะแนนจากผลการดำเนินงาน :												
<table border="1"> <thead> <tr> <th>ตัวชี้วัด/ ข้อมูลพื้นฐานประกอบตัวชี้วัด</th> <th>น้ำหนัก (ร้อยละ)</th> <th>ผลการ ดำเนินงาน</th> <th>ค่าคะแนน ที่ได้</th> <th>ค่าคะแนนถ่วง น้ำหนัก</th> </tr> </thead> <tbody> <tr> <td>จำนวนครัวเรือนที่เข้าร่วมโครงการ ครอบครัวพอเพียงสู่ครอบครัวคาร์บอนต่ำ</td> <td>0.5</td> <td>140 ครัวเรือน</td> <td>5</td> <td>0.5</td> </tr> </tbody> </table>			ตัวชี้วัด/ ข้อมูลพื้นฐานประกอบตัวชี้วัด	น้ำหนัก (ร้อยละ)	ผลการ ดำเนินงาน	ค่าคะแนน ที่ได้	ค่าคะแนนถ่วง น้ำหนัก	จำนวนครัวเรือนที่เข้าร่วมโครงการ ครอบครัวพอเพียงสู่ครอบครัวคาร์บอนต่ำ	0.5	140 ครัวเรือน	5	0.5
ตัวชี้วัด/ ข้อมูลพื้นฐานประกอบตัวชี้วัด	น้ำหนัก (ร้อยละ)	ผลการ ดำเนินงาน	ค่าคะแนน ที่ได้	ค่าคะแนนถ่วง น้ำหนัก								
จำนวนครัวเรือนที่เข้าร่วมโครงการ ครอบครัวพอเพียงสู่ครอบครัวคาร์บอนต่ำ	0.5	140 ครัวเรือน	5	0.5								
คำชี้แจงการปฏิบัติงาน/มาตรการที่ได้ดำเนินการ :												
<ol style="list-style-type: none"> 1. โครงการคนขอนแก่นหัวใจไร้มลพิษ (KHON KAEN LOW CARBON CITY) 2. โครงการครอบครัวลดโลกร้อน ชุมชนโนนชัย 1 3. โครงการครอบครัวลดโลกร้อน ชุมชนโนนชัย 2 4. โครงการครอบครัวลดโลกร้อน ชุมชนศรีฐาน 3 5. โครงการครอบครัวลดโลกร้อน ชุมชนไทยสมุทร 												
ปัจจัยสนับสนุนต่อการดำเนินงาน :												
<ol style="list-style-type: none"> 1. มีการกำหนดนโยบายที่ชัดเจนจากผู้บริหาร 2. ประชาชนมีความตระหนักในปัญหาด้านสิ่งแวดล้อมและให้ความร่วมมือในการดำเนินงาน 												
อุปสรรคต่อการดำเนินงาน :												
บุคลากรในการดำเนินงานไม่เพียงพอ,สถานการณ์การระบาดโรค Covid-19												
ข้อเสนอแนะสำหรับการดำเนินงานในปีต่อไป :												
หลักฐานอ้างอิง :												
<ol style="list-style-type: none"> 1. บันทึกรายงานผลการปฏิบัติ 2. การอบรม ส่งเสริมความรู้ 3. ภาพถ่ายการจัดกิจกรรม 												

รายงานผลการปฏิบัติราชการตามคำรับรองการปฏิบัติราชการ (รายตัวชี้วัด)		<input type="checkbox"/> รอบ 6 เดือน
		<input checked="" type="checkbox"/> รอบ 12 เดือน
ชื่อตัวชี้วัดที่ 7.6 ร้อยละของงบประมาณในการจัดซื้อวัสดุสำนักงานที่เป็นผลิตภัณฑ์ที่เป็นมิตรกับสิ่งแวดล้อมของสำนัก/กอง และโรงเรียนสังกัดเทศบาล		
ผู้กำกับดูแลตัวชี้วัด : นายทัศนัย ประจวบมอญ ผู้อำนวยการส่วนส่งเสริมสาธารณสุขและสิ่งแวดล้อม	ผู้จัดเก็บข้อมูล : นางสาวศิรินารถ เขียมไธสง นักวิชาการสุขาภิบาลปฏิบัติการ	
เบอร์ติดต่อ : 0 8149 0014 7	เบอร์ติดต่อ : 0 8044 7976 1	
คำอธิบาย : วัสดุสำนักงาน หมายถึง วัสดุที่ใช้ในการปฏิบัติงานในสำนักงาน มีลักษณะไม่คงทนถาวร ใช้แล้วหมดไป เช่น กระดาษ แฟ้มใส่เอกสาร น้ำยาลบคำผิด ปากกาเคมี ปากกาเขียนไวบอร์ต เป็นต้น การจัดซื้อที่เป็นมิตรกับสิ่งแวดล้อม หมายถึง การจัดซื้อสินค้าที่ส่งผลกระทบต่อสิ่งแวดล้อมน้อยกว่าสินค้าปรกติทั่วไปที่ทำหน้าที่อย่างเดียวกัน โดยพิจารณาตลอดวัฏจักรชีวิตของผลิตภัณฑ์ เริ่มตั้งแต่ขั้นตอนการจัดหาวัตถุดิบไปจนถึงขั้นตอนการจัดการซากผลิตภัณฑ์หลังหมดอายุการใช้งาน ซึ่งสินค้าที่เป็นมิตรกับสิ่งแวดล้อมจะมีสัญลักษณ์ ฉลากเขียว ตะกร้าเขียว และการได้รับรองมาตรฐาน ISO 14001 ติดอยู่บนกล่องบรรจุสินค้าหรือตัวผลิตภัณฑ์		
สูตรการคำนวณ :		
<div style="border: 1px solid black; padding: 10px; margin: 10px auto; width: fit-content;"> <p>จำนวนงบประมาณในการจัดซื้อวัสดุสำนักงานที่เป็นมิตรกับสิ่งแวดล้อม x 100</p> <p>จำนวนงบประมาณทั้งหมดที่ได้รับการจัดซื้อวัสดุสำนักงานของสำนัก/กอง และโรงเรียน</p> </div>		
เกณฑ์การให้คะแนน :		
เกณฑ์การให้คะแนน		ระดับคะแนน
●	ร้อยละของงบประมาณในการจัดซื้อวัสดุสำนักงานที่เป็นผลิตภัณฑ์ที่เป็นมิตรกับสิ่งแวดล้อมของสำนัก/กอง และโรงเรียนสังกัดเทศบาล ≤ 21 %	เท่ากับ 1 คะแนน
●	ร้อยละของงบประมาณในการจัดซื้อวัสดุสำนักงานที่เป็นผลิตภัณฑ์ที่เป็นมิตรกับสิ่งแวดล้อมของสำนัก/กอง และโรงเรียนสังกัดเทศบาล ≤ 22 %	เท่ากับ 2 คะแนน
●	ร้อยละของงบประมาณในการจัดซื้อวัสดุสำนักงานที่เป็นผลิตภัณฑ์ที่เป็นมิตรกับสิ่งแวดล้อมของสำนัก/กอง และโรงเรียนสังกัดเทศบาล ≤ 23 %	เท่ากับ 3 คะแนน
●	ร้อยละของงบประมาณในการจัดซื้อวัสดุสำนักงานที่เป็นผลิตภัณฑ์ที่เป็นมิตรกับสิ่งแวดล้อมของสำนัก/กอง และโรงเรียนสังกัดเทศบาล ≤ 24 %	เท่ากับ 4 คะแนน
●	ร้อยละของงบประมาณในการจัดซื้อวัสดุสำนักงานที่เป็นผลิตภัณฑ์ที่เป็นมิตรกับสิ่งแวดล้อมของสำนัก/กอง และโรงเรียนสังกัดเทศบาล ≤ 25 %	เท่ากับ 5 คะแนน

รายงานผลการปฏิบัติราชการตามคำรับรองการปฏิบัติราชการ (รายตัวชี้วัด)

 รอบ 6 เดือน รอบ 12 เดือน

ข้อมูลผลการดำเนินงาน :

เป้าหมาย	ผลการดำเนินงาน
ร้อยละ 25	21.34 % งบประมาณที่จัดซื้อ 1,461,337 บาท จากงบประมาณที่ตั้งไว้ 6,847,291 บาท

หน่วยงาน	งบประมาณที่ตั้งไว้	งบประมาณที่จัดซื้อ	ร้อยละ
สำนัก/กอง	4,714,521	1,138,467	24.15
โรงเรียน	2,132,770	322,870	15.14
รวม	6,847,291	1,461,337	21.34

การคำนวณคะแนนจากผลการดำเนินงาน :

ตัวชี้วัด/ ข้อมูลพื้นฐานประกอบตัวชี้วัด	น้ำหนัก (ร้อยละ)	ผลการ ดำเนินงาน	ค่าคะแนน ที่ได้	ค่าคะแนน ถ่วงน้ำหนัก
ร้อยละของงบประมาณในการจัดซื้อวัสดุสำนักงานที่เป็นผลิตภัณฑ์ที่เป็นมิตรกับสิ่งแวดล้อม ของสำนัก/กอง และโรงเรียนสังกัดเทศบาล	0.5	21.34 %	1.34	0.13

คำชี้แจงการปฏิบัติงาน/มาตรการที่ได้ดำเนินการ : คำสั่งแต่งตั้งคณะกรรมการคนขอนแก่นหัวใจไร้มลพิษ

ปัจจัยสนับสนุนต่อการดำเนินงาน : ผู้บริหารให้การสนับสนุน

อุปสรรคต่อการดำเนินงาน :

ข้อเสนอแนะสำหรับการดำเนินงานในปีต่อไป :

หลักฐานอ้างอิง : หนังสือรายงานการจัดซื้อวัสดุสำนักงานสีเขียว

รายงานผลการปฏิบัติราชการตามคำรับรองการปฏิบัติราชการ (รายตัวชี้วัด)		<input type="checkbox"/> รอบ 6 เดือน																		
		<input checked="" type="checkbox"/> รอบ 12 เดือน																		
ชื่อตัวชี้วัดที่ 7.7 จำนวนตลาดปลอดโฝม 100%																				
ผู้กำกับดูแลตัวชี้วัด : นายทัศนัย ประจวบมอญ ผู้อำนวยการส่วนส่งเสริมสาธารณสุขและสิ่งแวดล้อม	ผู้จัดเก็บข้อมูล : นางสุธาทิพย์ แลหน้า เจ้าพนักงานสาธารณสุข ชำนาญงาน																			
เบอร์ติดต่อ : 0 8149 0014 7	เบอร์ติดต่อ : 0 6589 7983 5																			
<p>คำอธิบาย :</p> <p>ตลาด หมายถึง สถานที่ซึ่งปกติจัดไว้ให้ผู้ค้าใช้เป็นที่ยุมนุ่มเพื่อจำหน่ายสินค้าประเภท สัตว์ เนื้อสัตว์ ผักผลไม้หรืออาหารอันมีสภาพของสด ประคบประอบแล้วหรือของเสีง่าย ทั้งนี้ไม่ว่าจะมีการจำหน่ายสินค้าประเภทอื่นด้วยหรือไม่ก็ตาม และหมายความรวมถึงบริเวณซึ่งจัดไว้ให้ผู้ค้าใช้เป็นที่ยุมนุ่มเพื่อจำหน่ายสินค้าประเภทดังกล่าวเป็นประจำหรือเป็นครั้งคราวหรือตามวันที่กำหนด ซึ่งแบ่งออกเป็น 2 ประเภท ได้แก่ ตลาดประเภทที่ 1 และตลาดประเภทที่ 2</p> <p>ตลาดประเภทที่ 1 หมายถึง ตลาดที่มีโครงสร้างอาคาร มีส่วนประกอบของสถานที่และสิ่งปลูกสร้างคือ อาคารสิ่งปลูกสร้างสำหรับผู้ขายของที่ขนถ่ายสินค้า ห้องส้วม ที่ปัสสาวะ อ่างล้างมือ ที่เก็บรวบรวมหรือที่รองรับมูลฝอยและที่จอดยานพาหนะ</p> <p>ตลาดประเภทที่ 2 หมายถึง ตลาดที่ไม่มีโครงสร้างอาคาร แต่ต้องจัดให้มีสถานที่สำหรับผู้ขายของห้องส้วมที่ปัสสาวะ อ่างล้างมือ และที่เก็บรวบรวมหรือที่รองรับมูลฝอย</p> <p>ตลาดปลอดโฝม หมายถึง ตลาดที่ใช้สินค้าหรือผลิตภัณฑ์ที่เป็นมิตรต่อสิ่งแวดล้อมแทนกล่องโฝมบรรจุอาหารให้กับลูกค้าที่มาใช้บริการในตลาด</p>																				
<p>สูตรการคำนวณ :</p> <div style="border: 1px solid black; padding: 5px; width: fit-content; margin: 0 auto;">จำนวนตลาดปลอดโฝม 100 % (แห่ง)</div>																				
<p>เกณฑ์การให้คะแนน :</p> <table border="1" style="width: 100%; border-collapse: collapse;"> <thead> <tr> <th style="width: 10%;"></th> <th style="width: 60%;">เกณฑ์การให้คะแนน</th> <th style="width: 30%;">ระดับคะแนน</th> </tr> </thead> <tbody> <tr> <td style="text-align: center;">●</td> <td style="text-align: center;">-</td> <td>เท่ากับ 1 คะแนน</td> </tr> <tr> <td style="text-align: center;">●</td> <td style="text-align: center;">-</td> <td>เท่ากับ 2 คะแนน</td> </tr> <tr> <td style="text-align: center;">●</td> <td style="text-align: center;">จำนวนตลาดปลอดโฝม 100% 1 แห่ง</td> <td>เท่ากับ 3 คะแนน</td> </tr> <tr> <td style="text-align: center;">●</td> <td style="text-align: center;">-</td> <td>เท่ากับ 4 คะแนน</td> </tr> <tr> <td style="text-align: center;">●</td> <td style="text-align: center;">จำนวนตลาดปลอดโฝม 100% 2 แห่ง</td> <td>เท่ากับ 5 คะแนน</td> </tr> </tbody> </table>				เกณฑ์การให้คะแนน	ระดับคะแนน	●	-	เท่ากับ 1 คะแนน	●	-	เท่ากับ 2 คะแนน	●	จำนวนตลาดปลอดโฝม 100% 1 แห่ง	เท่ากับ 3 คะแนน	●	-	เท่ากับ 4 คะแนน	●	จำนวนตลาดปลอดโฝม 100% 2 แห่ง	เท่ากับ 5 คะแนน
	เกณฑ์การให้คะแนน	ระดับคะแนน																		
●	-	เท่ากับ 1 คะแนน																		
●	-	เท่ากับ 2 คะแนน																		
●	จำนวนตลาดปลอดโฝม 100% 1 แห่ง	เท่ากับ 3 คะแนน																		
●	-	เท่ากับ 4 คะแนน																		
●	จำนวนตลาดปลอดโฝม 100% 2 แห่ง	เท่ากับ 5 คะแนน																		

รายงานผลการปฏิบัติราชการตามคำรับรองการปฏิบัติราชการ (รายตัวชี้วัด)	<input type="checkbox"/> รอบ 6 เดือน <input checked="" type="checkbox"/> รอบ 12 เดือน										
ข้อมูลผลการดำเนินงาน : ในปี 2563 มีตลาดที่ได้รับใบประกาศเกียรติคุณองค์กรปลอดภาชนะโฟมบรรจุอาหาร สำนักงานสาธารณสุขจังหวัดขอนแก่น จำนวน 1 แห่ง คือ ตลาดสดเทศบาล 1											
การคำนวณคะแนนจากผลการดำเนินงาน : <table border="1" data-bbox="239 627 1348 851"> <thead> <tr> <th>ตัวชี้วัด/ ข้อมูลพื้นฐานประกอบตัวชี้วัด</th> <th>น้ำหนัก (ร้อยละ)</th> <th>ผลการ ดำเนินงาน</th> <th>ค่าคะแนน ที่ได้</th> <th>ค่าคะแนนถ่วง น้ำหนัก</th> </tr> </thead> <tbody> <tr> <td>จำนวนตลาดปลอดโฟม 100%</td> <td>0.5</td> <td>1 แห่ง</td> <td>3</td> <td>0.3</td> </tr> </tbody> </table>		ตัวชี้วัด/ ข้อมูลพื้นฐานประกอบตัวชี้วัด	น้ำหนัก (ร้อยละ)	ผลการ ดำเนินงาน	ค่าคะแนน ที่ได้	ค่าคะแนนถ่วง น้ำหนัก	จำนวนตลาดปลอดโฟม 100%	0.5	1 แห่ง	3	0.3
ตัวชี้วัด/ ข้อมูลพื้นฐานประกอบตัวชี้วัด	น้ำหนัก (ร้อยละ)	ผลการ ดำเนินงาน	ค่าคะแนน ที่ได้	ค่าคะแนนถ่วง น้ำหนัก							
จำนวนตลาดปลอดโฟม 100%	0.5	1 แห่ง	3	0.3							
คำชี้แจงการปฏิบัติงาน/มาตรการที่ได้ดำเนินการ : คำสั่งแต่งตั้งคณะทำงานคนขอนแก่นหัวใจไร้มลพิษ											
ปัจจัยสนับสนุนต่อการดำเนินงาน : ผู้บริหารให้การสนับสนุน											
อุปสรรคต่อการดำเนินงาน : ผู้ค้าไม่ให้ความร่วมมือ											
ข้อเสนอแนะสำหรับการดำเนินงานในปีต่อไป :											
หลักฐานอ้างอิง : ใบประกาศเกียรติคุณองค์กรปลอดภาชนะโฟมบรรจุอาหาร กรมอนามัย กระทรวงสาธารณสุข											

รายงานผลการปฏิบัติราชการตามคำรับรองการปฏิบัติราชการ (รายตัวชี้วัด)		<input type="checkbox"/> รอบ 6 เดือน																				
		<input checked="" type="checkbox"/> รอบ 12 เดือน																				
ชื่อตัวชี้วัดที่ 7.8 โรงเรียนในสังกัดเทศบาลนครขอนแก่นที่ผ่านระดับเกณฑ์การประเมินโรงเรียน ปลอดขยะ (Zero Waste School)																						
ผู้กำกับดูแลตัวชี้วัด : นายมานพ ช่องตะคุ ผู้อำนวยการสำนักการศึกษา	ผู้จัดเก็บข้อมูล : นางสาวอุทัยรัตน์ แผนทอง นักวิชาการศึกษานาญการ																					
เบอร์ติดต่อ : 0 8197 4183 9	เบอร์ติดต่อ : 0 8650 3009 7																					
<p>คำอธิบาย :</p> <p>โรงเรียนปลอดขยะ (Zero Waste School) หมายถึง โครงการที่กรมส่งเสริมคุณภาพสิ่งแวดล้อม กระทรวงทรัพยากรธรรมชาติและสิ่งแวดล้อมจัดขึ้น โดยมีวัตถุประสงค์เพื่อส่งเสริมและสนับสนุนให้เกิดความร่วมมือและการมีส่วนร่วมของชุมชน องค์กรปกครองส่วนท้องถิ่น และสถานศึกษาในด้านการจัดการขยะมูลฝอยแบบครบวงจร (Zero Waste) เพื่อส่งเสริมการดำเนินงานด้านการสร้างความรู้ความเข้าใจ และเสริมสร้างจิตสำนึกให้เยาวชน ประชาชน ได้ทราบถึงแนวทางในการลดปริมาณขยะและการนำขยะ หรือของเหลือใช้ไปดัดแปลงให้เกิดประโยชน์ก่อนนำไปกำจัด และเพื่อประกาศยกย่องเชิดชูสถานศึกษาที่ทำประโยชน์ต่อสังคมในด้านการจัดการขยะ การลด การแยก และนำกลับมาใช้ใหม่ และสนับสนุนการจัดการขยะมูลฝอยแบบครบวงจร (Zero Waste)</p> <p>เกณฑ์การประเมินโรงเรียนปลอดขยะ (Zero Waste School) หมายถึง เกณฑ์การพิจารณาตัดสินโครงการประกวดโรงเรียนปลอดขยะ (Zero Waste School) ระดับจังหวัด โดยมีคะแนนรวม 140 คะแนน และแบ่งระดับคะแนนเป็น 5 ระดับ ดังนี้</p> <table border="0"> <tr> <td>ระดับดีเยี่ยม</td> <td>ตั้งแต่ 121 คะแนน ขึ้นไป</td> </tr> <tr> <td>ระดับดี</td> <td>ตั้งแต่ 101 – 120 คะแนน</td> </tr> <tr> <td>ระดับมาตรฐาน</td> <td>ตั้งแต่ 81 – 100 คะแนน</td> </tr> <tr> <td>ระดับพอใช้</td> <td>ตั้งแต่ 61 – 80 คะแนน</td> </tr> <tr> <td>ระดับควรปรับปรุงพัฒนา</td> <td>ตั้งแต่ 60 คะแนนลงไป</td> </tr> </table> <p>เกณฑ์การกำหนดคะแนนในแต่ละระดับ หมายถึง การกำหนดคะแนนให้โรงเรียนที่ผ่านการพิจารณาตัดสินโครงการประกวดโรงเรียนปลอดขยะ (Zero Waste School) ในแต่ละระดับ ดังนี้</p> <table border="0"> <tr> <td>ระดับดีเยี่ยม</td> <td>= 5 คะแนน</td> </tr> <tr> <td>ระดับดี</td> <td>= 4 คะแนน</td> </tr> <tr> <td>ระดับมาตรฐาน</td> <td>= 3 คะแนน</td> </tr> <tr> <td>ระดับพอใช้</td> <td>= 2 คะแนน</td> </tr> <tr> <td>ระดับควรปรับปรุงพัฒนา</td> <td>= 1 คะแนน</td> </tr> </table>			ระดับดีเยี่ยม	ตั้งแต่ 121 คะแนน ขึ้นไป	ระดับดี	ตั้งแต่ 101 – 120 คะแนน	ระดับมาตรฐาน	ตั้งแต่ 81 – 100 คะแนน	ระดับพอใช้	ตั้งแต่ 61 – 80 คะแนน	ระดับควรปรับปรุงพัฒนา	ตั้งแต่ 60 คะแนนลงไป	ระดับดีเยี่ยม	= 5 คะแนน	ระดับดี	= 4 คะแนน	ระดับมาตรฐาน	= 3 คะแนน	ระดับพอใช้	= 2 คะแนน	ระดับควรปรับปรุงพัฒนา	= 1 คะแนน
ระดับดีเยี่ยม	ตั้งแต่ 121 คะแนน ขึ้นไป																					
ระดับดี	ตั้งแต่ 101 – 120 คะแนน																					
ระดับมาตรฐาน	ตั้งแต่ 81 – 100 คะแนน																					
ระดับพอใช้	ตั้งแต่ 61 – 80 คะแนน																					
ระดับควรปรับปรุงพัฒนา	ตั้งแต่ 60 คะแนนลงไป																					
ระดับดีเยี่ยม	= 5 คะแนน																					
ระดับดี	= 4 คะแนน																					
ระดับมาตรฐาน	= 3 คะแนน																					
ระดับพอใช้	= 2 คะแนน																					
ระดับควรปรับปรุงพัฒนา	= 1 คะแนน																					
<p>สูตรการคำนวณ :</p> <p>ผลรวมของคะแนนทั้ง 11 โรงเรียน</p>																						

รายงานผลการปฏิบัติราชการตามคำรับรองการปฏิบัติราชการ (รายตัวชี้วัด)

 รอบ 6 เดือน รอบ 12 เดือน

เกณฑ์การให้คะแนน :

ระดับ 1	ระดับ 2	ระดับ 3	ระดับ 4	ระดับ 5
โรงเรียนในสังกัด เทศบาลนคร ขอนแก่นที่ผ่าน ระดับเกณฑ์ การประเมินโรงเรียน ปลอดขยะ (Zero Waste School) ระดับดี 1 แห่ง ระดับ มาตรฐาน 3 แห่ง ระดับพอใช้ 3 แห่ง ระดับควร ปรับปรุงพัฒนา 4 แห่ง และมีผลรวม คะแนนไม่น้อย กว่า 23 คะแนน	โรงเรียนในสังกัด เทศบาลนคร ขอนแก่นที่ผ่าน ระดับเกณฑ์การ ประเมินโรงเรียน ปลอดขยะ (Zero Waste School) ระดับดี 1 แห่ง ระดับมาตรฐาน 3 แห่ง ระดับพอใช้ 5 แห่ง ระดับควร ปรับปรุงพัฒนา 2 แห่ง และมีผลรวม คะแนนไม่น้อย กว่า 25 คะแนน	โรงเรียนในสังกัด เทศบาลนคร ขอนแก่นที่ผ่าน ระดับเกณฑ์การ ประเมินโรงเรียน ปลอดขยะ (Zero Waste School) ระดับดี 1 แห่ง ระดับมาตรฐาน 4 แห่ง ระดับพอใช้ 5 แห่ง ระดับควร ปรับปรุงพัฒนา 1 แห่ง และมีผลรวม คะแนนไม่น้อย กว่า 27 คะแนน	โรงเรียนในสังกัด เทศบาลนคร ขอนแก่นที่ผ่าน ระดับเกณฑ์การ ประเมินโรงเรียน ปลอดขยะ (Zero Waste School) ระดับดี 1 แห่ง ระดับมาตรฐาน 5 แห่ง ระดับ พอใช้ 5 แห่ง และมีผลรวม คะแนนไม่น้อย กว่า 29 คะแนน	โรงเรียนในสังกัด เทศบาลนคร ขอนแก่นที่ผ่าน ระดับเกณฑ์การ ประเมินโรงเรียน ปลอดขยะ (Zero Waste School) ระดับดีเยี่ยม 1 แห่ง ระดับดี 1 แห่ง ระดับ มาตรฐาน 5 แห่ง ระดับพอใช้ 4 แห่ง และมีผลรวม คะแนนไม่น้อย กว่า 32 คะแนน

การกำหนดระดับ หมายถึง การกำหนดระดับตามผลรวมคะแนนของโรงเรียนในสังกัดเทศบาลนครขอนแก่นที่ผ่านการพิจารณาตัดสินโครงการประกวดโรงเรียนปลอดขยะ (Zero Waste School) ดังนี้

ระดับ 1 = โรงเรียนในสังกัดเทศบาลนครขอนแก่นที่ผ่านระดับเกณฑ์การประเมินโรงเรียนปลอดขยะ (Zero Waste School) ระดับดี 1 แห่ง/ ระดับมาตรฐาน 3 แห่ง/ ระดับพอใช้ 3 แห่ง/ ระดับควรปรับปรุงพัฒนา 4 แห่ง และมีผลรวมคะแนนไม่น้อยกว่า 23 คะแนน

ระดับ 2 = โรงเรียนในสังกัดเทศบาลนครขอนแก่นที่ผ่านระดับเกณฑ์การประเมินโรงเรียนปลอดขยะ (Zero Waste School) ระดับดี 1 แห่ง/ ระดับมาตรฐาน 3 แห่ง/ ระดับพอใช้ 5 แห่ง/ ระดับควรปรับปรุงพัฒนา 2 แห่ง และมีผลรวมคะแนนไม่น้อยกว่า 25 คะแนน

ระดับ 3 = โรงเรียนในสังกัดเทศบาลนครขอนแก่นที่ผ่านระดับเกณฑ์การประเมินโรงเรียนปลอดขยะ (Zero Waste School) ระดับดี 1 แห่ง/ ระดับมาตรฐาน 4 แห่ง/ ระดับพอใช้ 5 แห่ง/ ระดับควรปรับปรุงพัฒนา 1 แห่ง และมีผลรวมคะแนนไม่น้อยกว่า 27 คะแนน

ระดับ 4 = โรงเรียนในสังกัดเทศบาลนครขอนแก่นที่ผ่านระดับเกณฑ์การประเมินโรงเรียนปลอดขยะ (Zero Waste School) ระดับดี 1 แห่ง/ ระดับมาตรฐาน 5 แห่ง/ ระดับพอใช้ 5 แห่ง และมีผลรวมคะแนนไม่น้อยกว่า 29 คะแนน

ระดับ 5 = โรงเรียนในสังกัดเทศบาลนครขอนแก่นที่ผ่านระดับเกณฑ์การประเมินโรงเรียนปลอดขยะ

รายงานผลการปฏิบัติราชการตามคำรับรองการปฏิบัติราชการ (รายตัวชี้วัด)		<input type="checkbox"/> รอบ 6 เดือน <input checked="" type="checkbox"/> รอบ 12 เดือน																
(Zero Waste School) ระดับดีเยี่ยม 1 แห่ง/ ระดับดี 1 แห่ง/ ระดับมาตรฐาน 5 แห่ง/ ระดับพอใช้ 4 แห่ง และมีผลรวมคะแนนไม่น้อยกว่า 32 คะแนน																		
ข้อมูลผลการดำเนินงาน : เนื่องจากสถานการณ์การระบาดของโรคติดเชื้อไวรัสโคโรนา 2019 (COVID-19) กรมส่งเสริมคุณภาพสิ่งแวดล้อมจึงจัดโครงการประกวดโรงเรียนปลอดขยะ (Zero Waste School) ประจำปี 2563 ดังนั้นโรงเรียนในสังกัดเทศบาลนครขอนแก่น ทั้ง 11 โรงเรียน จึงไม่ได้เข้าร่วมการประกวด																		
ค่าเป้าหมาย :																		
<table border="1"> <thead> <tr> <th rowspan="2">ผลลัพธ์ (KPI หลัก)</th> <th colspan="4">ค่าเป้าหมาย</th> </tr> <tr> <th>ปี 2563</th> <th>ปี 2564</th> <th>ปี 2565</th> <th>ปี 2566</th> </tr> </thead> <tbody> <tr> <td>โรงเรียนในสังกัดเทศบาลนครขอนแก่นที่ผ่านระดับเกณฑ์การประเมินโรงเรียนปลอดขยะ (Zero Waste School)</td> <td>ระดับ 3</td> <td>ระดับ 4</td> <td>ระดับ 5</td> <td>ระดับ 5</td> </tr> </tbody> </table>		ผลลัพธ์ (KPI หลัก)	ค่าเป้าหมาย				ปี 2563	ปี 2564	ปี 2565	ปี 2566	โรงเรียนในสังกัดเทศบาลนครขอนแก่นที่ผ่านระดับเกณฑ์การประเมินโรงเรียนปลอดขยะ (Zero Waste School)	ระดับ 3	ระดับ 4	ระดับ 5	ระดับ 5			
ผลลัพธ์ (KPI หลัก)	ค่าเป้าหมาย																	
	ปี 2563	ปี 2564	ปี 2565	ปี 2566														
โรงเรียนในสังกัดเทศบาลนครขอนแก่นที่ผ่านระดับเกณฑ์การประเมินโรงเรียนปลอดขยะ (Zero Waste School)	ระดับ 3	ระดับ 4	ระดับ 5	ระดับ 5														
การคำนวณคะแนนจากผลการดำเนินงาน :																		
<table border="1"> <thead> <tr> <th>ตัวชี้วัด/ข้อมูลพื้นฐานประกอบตัวชี้วัด</th> <th>น้ำหนัก (ร้อยละ)</th> <th>ผลการดำเนินงาน</th> <th>ค่าคะแนนที่ได้</th> <th>ค่าคะแนนถ่วงน้ำหนัก</th> </tr> </thead> <tbody> <tr> <td>โรงเรียนในสังกัดเทศบาลนครขอนแก่นที่ผ่านระดับเกณฑ์การประเมินโรงเรียนปลอดขยะ (Zero Waste School)</td> <td>0.5</td> <td>-</td> <td>0</td> <td>0.00</td> </tr> </tbody> </table>		ตัวชี้วัด/ข้อมูลพื้นฐานประกอบตัวชี้วัด	น้ำหนัก (ร้อยละ)	ผลการดำเนินงาน	ค่าคะแนนที่ได้	ค่าคะแนนถ่วงน้ำหนัก	โรงเรียนในสังกัดเทศบาลนครขอนแก่นที่ผ่านระดับเกณฑ์การประเมินโรงเรียนปลอดขยะ (Zero Waste School)	0.5	-	0	0.00							
ตัวชี้วัด/ข้อมูลพื้นฐานประกอบตัวชี้วัด	น้ำหนัก (ร้อยละ)	ผลการดำเนินงาน	ค่าคะแนนที่ได้	ค่าคะแนนถ่วงน้ำหนัก														
โรงเรียนในสังกัดเทศบาลนครขอนแก่นที่ผ่านระดับเกณฑ์การประเมินโรงเรียนปลอดขยะ (Zero Waste School)	0.5	-	0	0.00														
คำชี้แจงการปฏิบัติงาน/ มาตรการที่ได้ดำเนินการ : 1. โครงการอบรมปลูกจิตสำนึกรักษ์สิ่งแวดล้อม 2. โครงการอบรมพัฒนาแนวทางการจัดการเรียนการสอนสิ่งแวดล้อมในสถานศึกษา																		
ปัจจัยสนับสนุนต่อการดำเนินงาน : โรงเรียนได้รับการสนับสนุนจากคณะผู้บริหารเทศบาลด้านนโยบายในการดำเนินงานด้านสิ่งแวดล้อม และได้รับการส่งเสริม ความร่วมมือจากหน่วยงาน/ องค์กร ทั้งภาครัฐ ภาคเอกชน ชุมชนอย่างต่อเนื่อง																		
อุปสรรคต่อการดำเนินงาน : เนื่องจากสถานการณ์การระบาดของโรคติดเชื้อไวรัสโคโรนา 2019 (COVID-19) จึงไม่มีการประกวด																		

รายงานผลการปฏิบัติราชการตามคำรับรองการปฏิบัติราชการ (รายตัวชี้วัด)	<input type="checkbox"/> รอบ 6 เดือน <input checked="" type="checkbox"/> รอบ 12 เดือน
<p>ข้อเสนอแนะสำหรับการดำเนินงานในปีต่อไป :</p> <p>หากในปีงบประมาณ ๒๕๖๔ กรมส่งเสริมคุณภาพสิ่งแวดล้อมไม่จัดโครงการประกวดโรงเรียนปลอดขยะ (Zero Waste School) ประจำปี ๒๕๖๔ สำนักการศึกษาและสำนักการสาธารณสุขและสิ่งแวดล้อม จะร่วมกัน ประเมินการดำเนินงานของโรงเรียนในสังกัดเทศบาลทุกแห่ง โดยใช้เกณฑ์การพิจารณาเหมือนกับเกณฑ์การประกวดโรงเรียนปลอดขยะ (Zero Waste School)</p>	
<p>หลักฐานอ้างอิง : -ไม่มี-</p>	

รายงานผลการปฏิบัติราชการตามคำรับรองการปฏิบัติราชการ (รายตัวชี้วัด)		<input type="checkbox"/> รอบ 6 เดือน		
		<input checked="" type="checkbox"/> รอบ 12 เดือน		
ชื่อตัวชี้วัดที่ 7.9 ร้อยละของนักเรียนในสังกัดเทศบาลนครขอนแก่นมีความรู้ความเข้าใจในด้านสิ่งแวดล้อมและนำไปใช้ในชีวิตประจำวันได้				
ผู้กำกับดูแลตัวชี้วัด : นายมานพ ช่องตะคุ ผู้อำนวยการสำนักการศึกษา		ผู้จัดเก็บข้อมูล : นางสาวฤทัยรัตน์ แผนทอง นักวิชาการศึกษานานาชาติ		
เบอร์ติดต่อ : 0 8197 4183 9		เบอร์ติดต่อ : 0 8650 3009 7		
คำอธิบาย : นักเรียนในสังกัดเทศบาลนครขอนแก่นมีความรู้ความเข้าใจในด้านสิ่งแวดล้อมและนำไปใช้ในชีวิตประจำวันได้ หมายถึง นักเรียนในโรงเรียนสังกัดเทศบาลนครขอนแก่น มีความรู้ความเข้าใจในด้านสิ่งแวดล้อม โดยผ่านการเรียนรู้ทั้งในห้องเรียนและนอกห้องเรียน และสามารถนำความรู้ไปประยุกต์ใช้ในครอบครัวและชุมชนได้อย่างเหมาะสม				
สูตรการคำนวณ :				
$\frac{\text{จำนวนนักเรียนในสังกัดเทศบาลนครขอนแก่นมีความรู้ความเข้าใจในด้านสิ่งแวดล้อมและนำไปใช้ในชีวิตประจำวันได้}}{\text{จำนวนนักเรียนทั้งหมดในโรงเรียนสังกัดเทศบาลนครขอนแก่น}} \times 100$				
ข้อมูลผลการดำเนินงาน :				
จำนวนนักเรียนในสังกัดเทศบาลนครขอนแก่นมีความรู้ความเข้าใจในด้านสิ่งแวดล้อมและนำไปใช้ในชีวิตประจำวันได้ มีดังนี้				
ที่	โรงเรียน	จำนวนนักเรียนทั้งหมด (คน)	จำนวนนักเรียนที่มีความรู้ความเข้าใจ (คน)	คิดเป็นร้อยละ
1	โรงเรียนเทศบาลสวนสนุก	2,525	2,267	89.79
2	โรงเรียนเทศบาลวัดกลาง	2,598	2,078	80
3	โรงเรียนเทศบาลคุ้มหนองคู	229	206	90
4	โรงเรียนเทศบาลบ้านโนนทัน	405	405	100
5	โรงเรียนเทศบาลบ้านหนองใหญ่	575	500	86.95
6	โรงเรียนเทศบาลบ้านโนนหนองวัด	45	38	85
7	โรงเรียนเทศบาลบ้านโนนชัย	699	699	100
8	โรงเรียนเทศบาลบ้านสามเหลี่ยม	966	712	73.70
9	โรงเรียนเทศบาลบ้านหนองแวง	111	102	91.89
10	โรงเรียนเทศบาลบ้านตุม	434	310	71.43
11	โรงเรียนเทศบาลบ้านศรีฐาน	595	595	100
	รวม	9,182	7,912	86.17

รายงานผลการปฏิบัติราชการตามคำรับรองการปฏิบัติราชการ (รายตัวชี้วัด)		<input type="checkbox"/> รอบ 6 เดือน <input checked="" type="checkbox"/> รอบ 12 เดือน		
<p>แทนค่า = $\frac{7,912}{9,182} \times 100 = 86.17 \%$</p>				
เกณฑ์การให้คะแนน :				
ระดับ 1	ระดับ 2	ระดับ 3	ระดับ 4	ระดับ 5
ร้อยละของนักเรียน ในสังกัดเทศบาล นครขอนแก่นมี ความรู้ความเข้าใจ ในด้านสิ่งแวดล้อม และนำไปใช้ในชีวิต ประจำวันได้ ร้อยละ 72	ร้อยละของนักเรียน ในสังกัดเทศบาล นครขอนแก่นมี ความรู้ความเข้าใจ ในด้านสิ่งแวดล้อม และนำไปใช้ในชีวิต ประจำวันได้ ร้อยละ 73	ร้อยละของนักเรียน ในสังกัดเทศบาล นครขอนแก่นมี ความรู้ความเข้าใจ ในด้านสิ่งแวดล้อม และนำไปใช้ในชีวิต ประจำวันได้ ร้อยละ 74	ร้อยละของนักเรียน ในสังกัดเทศบาล นครขอนแก่นมี ความรู้ความเข้าใจ ในด้านสิ่งแวดล้อม และนำไปใช้ในชีวิต ประจำวันได้ ร้อยละ 75	ร้อยละของนักเรียน ในสังกัดเทศบาล นครขอนแก่นมี ความรู้ความเข้าใจ ในด้านสิ่งแวดล้อม และนำไปใช้ในชีวิต ประจำวันได้ ร้อยละ 76
คำเป้าหมาย :				
ผลลัพธ์ (KPI หลัก)	คำเป้าหมาย			
	ปี 2563	ปี 2564	ปี 2565	ปี 2566
ร้อยละของนักเรียนในสังกัด เทศบาลนครขอนแก่นมีความรู้ ความเข้าใจในด้านสิ่งแวดล้อม และนำไปใช้ในชีวิต ประจำวันได้	ร้อยละ 76	ร้อยละ 77	ร้อยละ 78	ร้อยละ 79
การคำนวณคะแนนจากผลการดำเนินงาน :				
ตัวชี้วัด/ข้อมูลพื้นฐานประกอบตัวชี้วัด	น้ำหนัก (ร้อยละ)	ผลการดำเนินงาน	ค่าคะแนน ที่ได้	ค่าคะแนนถ่วง น้ำหนัก
ร้อยละของนักเรียนในสังกัดเทศบาล นครขอนแก่นมีความรู้ความเข้าใจใน ด้านสิ่งแวดล้อมและนำไปใช้ในชีวิต ประจำวันได้	0.5	86.17 %	5	0.4

<p>รายงานผลการปฏิบัติราชการตามคำรับรองการปฏิบัติราชการ (รายตัวชี้วัด)</p>	<input type="checkbox"/> รอบ 6 เดือน <input checked="" type="checkbox"/> รอบ 12 เดือน
<p>คำชี้แจงการปฏิบัติงาน/ มาตรการที่ได้ดำเนินการ :</p> <ol style="list-style-type: none"> 1. สำนักงานการศึกษาและโรงเรียนในสังกัดเทศบาลนครขอนแก่น ทั้ง 11 โรงเรียน ประชุมเพื่อร่วมกันกำหนดแนวทางการดำเนินงานเพื่อจัดการเรียนการสอน และกิจกรรมต่าง ๆ ที่ส่งเสริมให้นักเรียนมีความรู้ความเข้าใจในด้านสิ่งแวดล้อมและสามารถนำไปใช้ในชีวิตประจำวันได้ 2. คณะผู้บริหารโรงเรียนและคณะครูวางแผนการดำเนินงานในโรงเรียน 3. โรงเรียนดำเนินการจัดกระบวนการให้ความรู้แบบบูรณาการ 4. โรงเรียนรวบรวมข้อมูลและผลการดำเนินงาน 5. สำนักงานการศึกษาและโรงเรียนร่วมกันสรุปผลการดำเนินงาน 	
<p>ปัจจัยสนับสนุนต่อการดำเนินงาน :</p> <ol style="list-style-type: none"> 1. โรงเรียนในสังกัดเทศบาลนครขอนแก่นได้รับการสนับสนุนจากคณะผู้บริหารเทศบาลด้านนโยบายในการดำเนินงานด้านสิ่งแวดล้อม และได้รับการส่งเสริม ความร่วมมือจากหน่วยงาน/ องค์กร ทั้งภาครัฐ ภาคเอกชน ชุมชนเป็นอย่างดี 2. โรงเรียนส่วนใหญ่มีการจัดกระบวนการเรียนรู้ที่มีความหลากหลาย ทั้งการเรียนการสอนในห้องเรียน และกิจกรรมนอกห้องเรียน เพื่อส่งเสริมให้นักเรียนมีความรู้ ความเข้าใจเกี่ยวกับสิ่งแวดล้อมและนำไปใช้ในชีวิตประจำวันได้ 3. โรงเรียนมีเครือข่ายด้านสิ่งแวดล้อมที่ร่วมดำเนินการสร้างความรู้ ความเข้าใจให้แก่คณะครูและนักเรียน 	
<p>อุปสรรคต่อการดำเนินงาน : -ไม่มี-</p>	
<p>ข้อเสนอแนะสำหรับการดำเนินงานในปีต่อไป :</p> <ol style="list-style-type: none"> 1. ควรมีการสร้างความรู้ ความเข้าใจให้แก่คณะครูและบุคลากรในโรงเรียน เพื่อให้สามารถจัดกระบวนการเรียนการสอนเกี่ยวกับสิ่งแวดล้อมอย่างมีประสิทธิภาพและมีความสม่ำเสมอ 2. กำหนดแนวทางและมาตรการในการดำเนินการด้านสิ่งแวดล้อมในโรงเรียนให้ชัดเจนและเน้นการให้ความรู้ในด้านสิ่งแวดล้อมแก่นักเรียนเพื่อจะนำความรู้ที่ได้รับไปใช้ในชีวิตประจำวันได้ 3. โรงเรียนควรให้ความรู้และส่งเสริมการปฏิบัติอย่างต่อเนื่องในทุกระดับชั้น และมีการเรียนการสอน การจัดกิจกรรมให้มีความเหมาะสมกับแต่ละระดับชั้น 	
<p>หลักฐานอ้างอิง :</p> <ol style="list-style-type: none"> 1. รายงานผลการดำเนินงานของโรงเรียนในสังกัดเทศบาลนครขอนแก่น 2. ภาพถ่ายกิจกรรม 	

รายงานผลการปฏิบัติราชการตามคำรับรองการปฏิบัติราชการ (รายตัวชี้วัด)		<input type="checkbox"/> รอบ 6 เดือน										
		<input checked="" type="checkbox"/> รอบ 12 เดือน										
ชื่อตัวชี้วัดที่ 7.10 ดัชนีคุณภาพอากาศ (AQI) ในเขตเทศบาลนครขอนแก่นมีค่าคุณภาพอากาศในระดับที่เริ่มมีผลกระทบต่อสุขภาพไม่เกินร้อยละ 10 (37 วัน) ในรอบปี												
ผู้กำกับดูแลตัวชี้วัด : นางสาวศิริกัลยา โพธิ์จันทร์ ผู้อำนวยการสำนักการสาธารณสุขและสิ่งแวดล้อม	ผู้จัดเก็บข้อมูล : นางสาวสุกัญญา ช่อมะลิ นักวิชาการสุขาภิบาลชำนาญการ											
เบอร์ติดต่อ : 0 8197 4484 6 / 0 6291 9955 5	เบอร์ติดต่อ : 0 9554 2838 1											
<p>คำอธิบาย :</p> <p>การรายงานคุณภาพอากาศโดยรวม เป็นคะแนนค่าดัชนีคุณภาพอากาศเพียงค่าเดียว โดยการนำผลการตรวจวัดคุณภาพอากาศหลายตัวมาประเมินร่วมกัน ได้แก่ ค่าฝุ่นละอองขนาดไม่เกิน 10 ไมครอน (PM₁₀) ฝุ่นละอองขนาดไม่เกิน 2.5 ไมครอน (PM_{2.5}) ก๊าซคาร์บอนมอนอกไซด์ (CO) ก๊าซซัลเฟอร์ไดออกไซด์ (SO₂) ก๊าซไนโตรเจนไดออกไซด์ (NO₂) และก๊าซโอโซน (O₃) เพื่อแปลผลตามเกณฑ์ที่กำหนด ซึ่งร้อยละของจำนวนวันที่มีค่าดัชนีชี้วัดคุณภาพอากาศ (AQI) เฉลี่ยรายวันมีค่าคุณภาพอากาศในระดับที่เริ่มมีผลกระทบต่อสุขภาพไม่เกินร้อยละ 10 (37 วัน) ในรอบปี</p> <p>ค่า/เกณฑ์มาตรฐาน :</p> <table style="margin-left: 40px;"> <tr><td>0 - 25</td><td>คุณภาพดีมาก</td></tr> <tr><td>26 - 50</td><td>คุณภาพดี</td></tr> <tr><td>51 - 100</td><td>คุณภาพปานกลาง</td></tr> <tr><td>101 - 200</td><td>เริ่มมีผลกระทบต่อสุขภาพ</td></tr> <tr><td>>201</td><td>ขึ้นไป มีผลกระทบต่อสุขภาพ</td></tr> </table>			0 - 25	คุณภาพดีมาก	26 - 50	คุณภาพดี	51 - 100	คุณภาพปานกลาง	101 - 200	เริ่มมีผลกระทบต่อสุขภาพ	>201	ขึ้นไป มีผลกระทบต่อสุขภาพ
0 - 25	คุณภาพดีมาก											
26 - 50	คุณภาพดี											
51 - 100	คุณภาพปานกลาง											
101 - 200	เริ่มมีผลกระทบต่อสุขภาพ											
>201	ขึ้นไป มีผลกระทบต่อสุขภาพ											
<p>สูตรการคำนวณ :</p> <div style="border: 1px solid black; padding: 10px; margin: 10px auto; width: 80%; text-align: center;"> $\frac{\text{ร้อยละของจำนวนวันที่มีค่าดัชนีชี้วัดคุณภาพอากาศ (AQI) เฉลี่ยรายวันมีค่าคุณภาพอากาศในระดับที่เริ่มมีผลกระทบต่อสุขภาพ ไม่เกินร้อยละ 10 (37วัน) ในรอบปี}}{\text{จำนวนวันทั้งหมดที่มีการตรวจวัดคุณภาพอากาศในรอบปี}} \times 100$ </div>												
<p>ข้อมูลผลการดำเนินงาน :</p> <p style="text-align: center;">จำนวนวันที่มีค่าดัชนีชี้วัดคุณภาพอากาศ (AQI) เฉลี่ยรายวันมีค่าคุณภาพอากาศ ในระดับที่เริ่มมีผลกระทบต่อสุขภาพ 63 วัน X 100</p> <hr style="width: 50%; margin: 0 auto;"/> <p style="text-align: center;">365</p> <p style="text-align: center;">= 17.26 %</p>												

รายงานผลการปฏิบัติราชการตามคำรับรองการปฏิบัติราชการ (รายตัวชี้วัด)

 รอบ 6 เดือน รอบ 12 เดือน

เกณฑ์การให้คะแนน :

เกณฑ์การให้คะแนน	ระดับคะแนน
<ul style="list-style-type: none"> ร้อยละของจำนวนวันที่มีค่าดัชนีคุณภาพอากาศ (AQI) ในเขตเทศบาลนครขอนแก่นมีค่าคุณภาพอากาศในระดับที่มีผลกระทบต่อสุขภาพ > ร้อยละ 10 ของจำนวนวันทั้งหมดที่มีการตรวจวัดคุณภาพอากาศในรอบปี 	เท่ากับ 1 คะแนน
<ul style="list-style-type: none"> ร้อยละของจำนวนวันที่มีค่าดัชนีคุณภาพอากาศ (AQI) ในเขตเทศบาลนครขอนแก่นมีค่าคุณภาพอากาศในระดับที่มีผลกระทบต่อสุขภาพ ≤ ร้อยละ 10 ของจำนวนวันทั้งหมดที่มีการตรวจวัดคุณภาพอากาศในรอบปี 	เท่ากับ 2 คะแนน
<ul style="list-style-type: none"> ร้อยละของจำนวนวันที่มีค่าดัชนีคุณภาพอากาศ (AQI) ในเขตเทศบาลนครขอนแก่นมีค่าคุณภาพอากาศในระดับที่มีผลกระทบต่อสุขภาพ ≤ ร้อยละ 9 ของจำนวนวันทั้งหมดที่มีการตรวจวัดคุณภาพอากาศในรอบปี 	เท่ากับ 3 คะแนน
<ul style="list-style-type: none"> ร้อยละของจำนวนวันที่มีค่าดัชนีคุณภาพอากาศ (AQI) ในเขตเทศบาลนครขอนแก่นมีค่าคุณภาพอากาศในระดับที่มีผลกระทบต่อสุขภาพ ≤ ร้อยละ 8 ของจำนวนวันทั้งหมดที่มีการตรวจวัดคุณภาพอากาศในรอบปี 	เท่ากับ 4 คะแนน
<ul style="list-style-type: none"> ร้อยละของจำนวนวันที่มีค่าดัชนีคุณภาพอากาศ (AQI) ในเขตเทศบาลนครขอนแก่นมีค่าคุณภาพอากาศในระดับที่มีผลกระทบต่อสุขภาพ ≤ ร้อยละ 7 ของจำนวนวันทั้งหมดที่มีการตรวจวัดคุณภาพอากาศในรอบปี 	เท่ากับ 5 คะแนน

ค่าเป้าหมาย :

ผลลัพธ์ (KPI หลัก)	ค่าเป้าหมาย			
	ปี 2562	ปี 2563	ปี 2564	ปี 2565
ร้อยละของจำนวนวันที่มีค่าดัชนีคุณภาพอากาศ (AQI) ในเขตเทศบาลนครขอนแก่นมีค่าคุณภาพอากาศในระดับที่เริ่มมีผลกระทบต่อสุขภาพ ≤ ร้อยละ 10 ของจำนวนวันทั้งหมดที่มีการตรวจวัดคุณภาพอากาศในรอบปี	10% (37วัน)	9% (33วัน)	8% (30วัน)	7% (26วัน)

รายงานผลการปฏิบัติราชการตามคำรับรองการปฏิบัติราชการ (รายตัวชี้วัด)	<input type="checkbox"/> รอบ 6 เดือน <input checked="" type="checkbox"/> รอบ 12 เดือน										
การคำนวณคะแนนจากผลการดำเนินงาน :											
<table border="1"> <thead> <tr> <th data-bbox="199 421 750 582">ตัวชี้วัด/ข้อมูลพื้นฐานประกอบตัวชี้วัด</th> <th data-bbox="750 421 901 582">น้ำหนัก (ร้อยละ)</th> <th data-bbox="901 421 1093 582">ผลการดำเนินงาน</th> <th data-bbox="1093 421 1244 582">ค่าคะแนน ที่ได้</th> <th data-bbox="1244 421 1396 582">ค่าคะแนน ถ่วง น้ำหนัก</th> </tr> </thead> <tbody> <tr> <td data-bbox="199 582 750 862">ร้อยละของจำนวนวันที่มีค่าดัชนีคุณภาพอากาศ (AQI) ในเขตเทศบาลนครขอนแก่นมีค่าคุณภาพอากาศในระดับที่เริ่มมีผลกระทบต่อสุขภาพไม่เกินร้อยละ 10 ของจำนวนวันทั้งหมดที่มีการตรวจวัดคุณภาพอากาศในรอบปี</td> <td data-bbox="750 582 901 862">0.5</td> <td data-bbox="901 582 1093 862">17.26 (63 วัน)</td> <td data-bbox="1093 582 1244 862">1</td> <td data-bbox="1244 582 1396 862">0.1</td> </tr> </tbody> </table>		ตัวชี้วัด/ข้อมูลพื้นฐานประกอบตัวชี้วัด	น้ำหนัก (ร้อยละ)	ผลการดำเนินงาน	ค่าคะแนน ที่ได้	ค่าคะแนน ถ่วง น้ำหนัก	ร้อยละของจำนวนวันที่มีค่าดัชนีคุณภาพอากาศ (AQI) ในเขตเทศบาลนครขอนแก่นมีค่าคุณภาพอากาศในระดับที่เริ่มมีผลกระทบต่อสุขภาพไม่เกินร้อยละ 10 ของจำนวนวันทั้งหมดที่มีการตรวจวัดคุณภาพอากาศในรอบปี	0.5	17.26 (63 วัน)	1	0.1
ตัวชี้วัด/ข้อมูลพื้นฐานประกอบตัวชี้วัด	น้ำหนัก (ร้อยละ)	ผลการดำเนินงาน	ค่าคะแนน ที่ได้	ค่าคะแนน ถ่วง น้ำหนัก							
ร้อยละของจำนวนวันที่มีค่าดัชนีคุณภาพอากาศ (AQI) ในเขตเทศบาลนครขอนแก่นมีค่าคุณภาพอากาศในระดับที่เริ่มมีผลกระทบต่อสุขภาพไม่เกินร้อยละ 10 ของจำนวนวันทั้งหมดที่มีการตรวจวัดคุณภาพอากาศในรอบปี	0.5	17.26 (63 วัน)	1	0.1							
คำชี้แจงการปฏิบัติงาน/ มาตรการที่ได้ดำเนินการ : <ul style="list-style-type: none"> ● พื้นที่ที่มีการขุดดิน ถมดิน ให้มีการล้างล้อรถบรรทุกและฉีดพ่นน้ำป้องกันฝุ่นละอองฟุ้งกระจายสม่ำเสมอ ● เขตก่อสร้างให้ควบคุมการฟุ้งกระจายของฝุ่นละอองโดยการคลุมวัสดุกันฝุ่น และทำความสะอาดสถานที่ที่เกิดฝุ่นละอองฟุ้งกระจาย ● การกวาดและฉีดล้างถนนในเขตเทศบาล ● การควบคุมการเผาในที่โล่ง ● การตรวจวัดค่าความทึบแสงเตาเผาศพและเตาเผาโรงงาน ● การตรวจวัดควันดำรถยนต์โดยสารสาธารณะ(รถสองแถว),รถยนต์ส่วนบุคคล,รถบรรทุก,รถสาธารณะ ● การตรวจวัดฝุ่นละออง ● การรณรงค์ประชาสัมพันธ์ ● การประชุมเครือข่ายคณะทำงาน ฯลฯ 											
ปัจจัยสนับสนุนต่อการดำเนินงาน :											
อุปสรรคต่อการดำเนินงาน :											
ข้อเสนอแนะสำหรับการดำเนินงานในปีต่อไป :											
หลักฐานอ้างอิง :											

รายงานผลการปฏิบัติราชการตามคำรับรองการปฏิบัติราชการ (รายตัวชี้วัด)		<input type="checkbox"/> รอบ 6 เดือน <input checked="" type="checkbox"/> รอบ 12 เดือน										
ชื่อตัวชี้วัดที่ 8 ร้อยละของประชาชนกลุ่มเป้าหมายได้รับการยกระดับคุณภาพชีวิต												
ผู้กำกับดูแลตัวชี้วัด : นางสุรางค์ พาน้อย ผู้อำนวยการสำนักสวัสดิการสังคม	ผู้จัดเก็บข้อมูล : นางวทัญญูตา ธวัชโชติ ผู้อำนวยการส่วนสังคมสงเคราะห์											
เบอร์ติดต่อ : 0 8195 4253 6	เบอร์ติดต่อ : 0 8460 3959 9											
คำอธิบาย : <p>กลุ่มเป้าหมาย หมายถึง กลุ่มผู้ด้อยโอกาสหรือผู้ที่ประสบปัญหาความเดือดร้อนที่ได้รับการสงเคราะห์ดูแลช่วยเหลือ ภายใต้โครงการคนขอนแก่นไม่ทอดทิ้งกัน จำนวน 483 คน</p> <p>คุณภาพชีวิต หมายถึง การที่บุคคลสามารถดำรงชีวิตและดำเนินกิจกรรมทั้งหลายของชีวิต ด้วยพลังกำลังความรู้และความสามารถทั้งปวงที่ตนมีอยู่ด้วยความราบรื่นทั้งทางร่างกาย จิตใจ สังคม และเศรษฐกิจ รวมไปถึงความปลอดภัยในชีวิตและทรัพย์สิน พึ่งตนเองได้อย่างมีทิศทาง ได้รับการยอมรับนับถือจากสังคมที่ตนเป็นสมาชิกอยู่ตามสมควร สามารถปรับตัวอยู่ในสังคมสิ่งแวดล้อมได้อย่างมีความสุขและทำให้ผู้อื่นเป็นสุขด้วย ในที่นี้ ได้แก่ ที่อยู่อาศัย อาหาร สุขภาพ รายได้ การศึกษา อุปกรณ์อำนวยความสะดวก เพื่อคนพิการ</p> <p>การพึ่งพิง หมายถึง บุคคลที่ต้องพึ่งพิงหรืออยู่ในอุปการะของผู้อื่น บุคคลเหล่านั้นเป็นประชากรที่ไม่ทำงานในเชิงเศรษฐกิจ และไม่สามารถพึ่งพาตนเองได้ เป็นผู้ที่ได้รับการอุปการะจากผู้ทำงานหาเงิน ได้แก่ แม่บ้าน เด็กในอุปการะคนชรา รวมทั้งบุคคลผู้รับการสงเคราะห์ หรือรับสวัสดิการสังคมจากรัฐเพื่อการดำรงชีพ ติดตามประเมินผลแนวทางการยกระดับคุณภาพชีวิตของกลุ่มเป้าหมายในเขตเทศบาลนครขอนแก่น</p>												
สูตรการคำนวณ : $\frac{\text{จำนวนประชาชนกลุ่มเป้าหมายที่ได้รับการพัฒนาคุณภาพชีวิต}}{\text{ค่าเป้าหมายทั้งหมด}} \times 100$												
เกณฑ์การให้คะแนน : <table border="1" style="width: 100%; text-align: center;"> <tr> <td>ระดับ 1</td> <td>ระดับ 2</td> <td>ระดับ 3</td> <td>ระดับ 4</td> <td>ระดับ 5</td> </tr> <tr> <td>ร้อยละ 60</td> <td>ร้อยละ 65</td> <td>ร้อยละ 70</td> <td>ร้อยละ 75</td> <td>ร้อยละ 80</td> </tr> </table>			ระดับ 1	ระดับ 2	ระดับ 3	ระดับ 4	ระดับ 5	ร้อยละ 60	ร้อยละ 65	ร้อยละ 70	ร้อยละ 75	ร้อยละ 80
ระดับ 1	ระดับ 2	ระดับ 3	ระดับ 4	ระดับ 5								
ร้อยละ 60	ร้อยละ 65	ร้อยละ 70	ร้อยละ 75	ร้อยละ 80								
เกณฑ์การให้คะแนน		ระดับคะแนน										
●	ร้อยละของประชาชนกลุ่มเป้าหมายได้รับการพัฒนาคุณภาพชีวิตและสามารถลดการพึ่งพิงได้ ร้อยละ 60	เท่ากับ 1 คะแนน										
●	ร้อยละของประชาชนกลุ่มเป้าหมายได้รับการพัฒนาคุณภาพชีวิตและสามารถลดการพึ่งพิงได้ ร้อยละ 65	เท่ากับ 2 คะแนน										
●	ร้อยละของประชาชนกลุ่มเป้าหมายได้รับการพัฒนาคุณภาพชีวิตและสามารถลดการพึ่งพิงได้ ร้อยละ 70	เท่ากับ 3 คะแนน										
●	ร้อยละของประชาชนกลุ่มเป้าหมายได้รับการพัฒนาคุณภาพชีวิตและสามารถลดการพึ่งพิงได้ ร้อยละ 75	เท่ากับ 4 คะแนน										
●	ร้อยละของประชาชนกลุ่มเป้าหมายได้รับการพัฒนาคุณภาพชีวิตและสามารถลดการพึ่งพิงได้ ร้อยละ 80	เท่ากับ 5 คะแนน										

รายงานผลการปฏิบัติราชการตามคำรับรองการปฏิบัติราชการ (รายตัวชี้วัด)

 รอบ 6 เดือน รอบ 12 เดือน

การคำนวณคะแนนจากผลการดำเนินงาน :

ตัวชี้วัด/ ข้อมูลพื้นฐานประกอบตัวชี้วัด	น้ำหนัก (ร้อยละ)	ผลการ ดำเนินงาน	ค่า คะแนน ที่ได้	ค่าคะแนน ถ่วง น้ำหนัก
8. ร้อยละของประชาชนกลุ่มเป้าหมายได้รับการพัฒนาคุณภาพชีวิต				
8.1 ร้อยละของประชาชนกลุ่มเป้าหมายได้รับการยกระดับคุณภาพชีวิตและลดการพึ่งพิงได้ > ร้อยละ 80 (จำนวน 493 คน)	1	100% (493 คน)	5	1
8.1.1 ยกระดับคุณภาพชีวิต > 80 %				0.7 (0.2)
1) ผู้สูงอายุ 197 คน > (158 คน)				(0.2)
2) คนพิการ 100 คน > (80 คน)				(0.1)
3) เด็ก/นักเรียน/นักศึกษา 102 คน > (82 คน)				(0.1)
4) คนยากจน 182 คน > (149 คน)				(0.1)
8.1.2 สามารถลดการพึ่งพิงได้ > 10 % (49 คน)				
8.2 จำนวนของประชาชนกลุ่มเป้าหมายได้รับการยกระดับคุณภาพชีวิตด้วยระบบเทคโนโลยี > 2,000 คน				0.3
8.2.1 Smart pinning > 2,000 คน (ปักหมุดผู้สูงอายุ)			0	(0.1)
8.2.2 Smart card > 2,000 คน		51.50		(0.2)

รายงานผลการปฏิบัติราชการตามคำรับรองการปฏิบัติราชการ (รายตัวชี้วัด)	<input type="checkbox"/> รอบ 6 เดือน <input checked="" type="checkbox"/> รอบ 12 เดือน
คำชี้แจงการปฏิบัติงาน/มาตรการที่ได้ดำเนินการ : <p>ดำเนินการดูแลช่วยเหลือประชาชนกลุ่มเป้าหมาย จำนวน 565 คน ภายใต้โครงการคนขอนแก่นไม่ทอดทิ้งกัน และกลุ่มประชาชนทั่วไปที่มารับบริการที่สำนักสวัสดิการสังคม เพื่อขับเคลื่อนการดำเนินงาน ติดตามประเมินผลด้วยกิจกรรม/โครงการ ดังต่อไปนี้</p> <ol style="list-style-type: none"> 1. โครงการคนขอนแก่นไม่ทอดทิ้งกัน (สำนักสวัสดิการสังคม) 2. โครงการอิมท้ออุ่นใจใกล้บ้าน ใกล้โรงเรียน (สำนักสวัสดิการสังคม/ฝ่ายส่งเสริมการมีส่วนร่วม) 3. โครงการกองทุนตั้งตัว (สำนักสวัสดิการสังคม) 4. โครงการบริหารจัดการเทคโนโลยีอำนวยความสะดวกเพื่อคนพิการและผู้สูงอายุ (ฝ่ายส่งเสริมการมีส่วนร่วมฯ สำนักปลัดฯ) 	
ปัจจัยสนับสนุนต่อการดำเนินงาน : <ol style="list-style-type: none"> 1. นโยบาย ยุทธศาสตร์การบริหารงานชัดเจน 2. งบประมาณมีเพียงพอ 	
อุปสรรคต่อการดำเนินงาน : ระเบียบการเบิกจ่ายงบประมาณการช่วยเหลือยังไม่เอื้อต่อการบริการให้รวดเร็ว	
ข้อเสนอแนะสำหรับการดำเนินงานในปีต่อไป : <ol style="list-style-type: none"> 1. ส่งเสริมการนำเทคโนโลยีมาใช้ในการจัดการในกระบวนการดูแลช่วยเหลือ เพื่อยกระดับคุณภาพชีวิตประชาชนกลุ่มเป้าหมาย 2. ติดตามตรวจสอบ และปรับปรุงกระบวนการงานเป็นระยะอย่างต่อเนื่อง 3. จัดทำฐานข้อมูลให้เป็นปัจจุบัน 4. จัดสรรงบประมาณให้เพียงพอ ครอบคลุมทั่วถึงทุกกลุ่ม 5. สร้างความเข้มแข็ง ส่งเสริมองค์ความรู้ด้านอื่น ๆ เช่น อาชีพ/รายได้เสริม เพื่อให้กลุ่มเป้าหมายรู้เท่าทันความเปลี่ยนแปลงและพึ่งตนเองได้ 6. ปรับสภาพพื้นที่ สภาพแวดล้อม พัฒนาคุณภาพชีวิตกลุ่มเป้าหมายให้เหมาะสม 7. ส่งเสริมกลุ่มเป้าหมายให้เข้าถึงบริการและสวัสดิการภาครัฐ อย่างครอบคลุมและทั่วถึง 8. ติดตามดูแลกลุ่มเป้าหมายที่ออกจากระบบ ให้สามารถพึ่งพาตนเองได้อย่างต่อเนื่องและยั่งยืน 	
เอกสารอ้างอิง : เอกสารโครงการ <ol style="list-style-type: none"> 1. โครงการคนขอนแก่นไม่ทอดทิ้งกัน (สำนักสวัสดิการสังคม) 2. โครงการอิมท้ออุ่นใจใกล้บ้าน ใกล้โรงเรียน (สำนักสวัสดิการสังคม) 3. โครงการกองทุนตั้งตัว (สำนักสวัสดิการสังคม) 4. โครงการบริหารจัดการเทคโนโลยีอำนวยความสะดวกเพื่อคนพิการและผู้สูงอายุ (ฝ่ายส่งเสริมการมีส่วนร่วมฯ สำนักปลัดฯ) 	

รายงานผลการปฏิบัติราชการตามคำรับรองการปฏิบัติราชการ (รายตัวชี้วัด) <input type="checkbox"/> รอบ 6 เดือน <input checked="" type="checkbox"/> รอบ 12 เดือน																																																																																												
ชื่อตัวชี้วัดที่ 9 อัตราผู้ป่วยโรคไข้เลือดออกตามเกณฑ์มาตรฐานกระทรวงสาธารณสุข																																																																																												
ผู้กำกับดูแลตัวชี้วัด : นางนิภาธร พงศาปาน หัวหน้าฝ่ายป้องกันและควบคุมโรค	ผู้จัดเก็บข้อมูล : นางสาวสุธิดา อิศระ นายเอม แสงพระจันทร์/นายวัชรพงศ์ สมยา																																																																																											
เบอร์ติดต่อ : 0 4324 5523	เบอร์ติดต่อ : 0 4324 5523																																																																																											
คำอธิบาย : อัตราป่วย : จำนวนผู้ป่วยโรคไข้เลือดออกต่อจำนวนประชากรแสนคน ตามเกณฑ์มาตรฐานกระทรวงสาธารณสุข : อัตราป่วยโรคไข้เลือดออกลดลงต่ำกว่าค่ามาตรฐาน 5 ปีย้อนหลัง ร้อยละ 20 วัตถุประสงค์ของตัวชี้วัด : เพื่อให้อัตราป่วยของโรคไข้เลือดออกลดลงต่ำกว่าค่ามาตรฐาน 5 ปีย้อนหลัง ร้อยละ 20 ในพื้นที่เขตเทศบาลนครขอนแก่น																																																																																												
สูตรการคำนวณ :																																																																																												
<table border="1"> <thead> <tr> <th></th> <th>ต.ค.</th> <th>พ.ย.</th> <th>ธ.ค.</th> <th>ม.ค.</th> <th>ก.พ.</th> <th>มี.ค.</th> <th>เม.ย.</th> <th>พ.ค.</th> <th>มิ.ย.</th> <th>ก.ค.</th> <th>ส.ค.</th> <th>ก.ย.</th> </tr> </thead> <tbody> <tr> <td>ข้อมูลปี 2558</td> <td>4</td> <td>2</td> <td>2</td> <td>0</td> <td>1</td> <td>2</td> <td>5</td> <td>10</td> <td>15</td> <td>37</td> <td>82</td> <td>83</td> </tr> <tr> <td>ข้อมูลปี 2559</td> <td>58</td> <td>56</td> <td>14</td> <td>8</td> <td>5</td> <td>2</td> <td>1</td> <td>7</td> <td>5</td> <td>14</td> <td>16</td> <td>13</td> </tr> <tr> <td>ข้อมูลปี 2560</td> <td>8</td> <td>2</td> <td>1</td> <td>2</td> <td>1</td> <td>1</td> <td>0</td> <td>4</td> <td>11</td> <td>11</td> <td>7</td> <td>5</td> </tr> <tr> <td>ข้อมูลปี 2561</td> <td>0</td> <td>0</td> <td>0</td> <td>0</td> <td>0</td> <td>0</td> <td>1</td> <td>2</td> <td>16</td> <td>10</td> <td>4</td> <td>7</td> </tr> <tr> <td>ข้อมูลปี 2562</td> <td>9</td> <td>4</td> <td>2</td> <td>5</td> <td>0</td> <td>3</td> <td>5</td> <td>3</td> <td>13</td> <td>33</td> <td>28</td> <td>36</td> </tr> <tr> <td>ค่ามาตรฐาน</td> <td>8</td> <td>2</td> <td>2</td> <td>2</td> <td>1</td> <td>2</td> <td>1</td> <td>4</td> <td>13</td> <td>14</td> <td>16</td> <td>13</td> </tr> </tbody> </table>			ต.ค.	พ.ย.	ธ.ค.	ม.ค.	ก.พ.	มี.ค.	เม.ย.	พ.ค.	มิ.ย.	ก.ค.	ส.ค.	ก.ย.	ข้อมูลปี 2558	4	2	2	0	1	2	5	10	15	37	82	83	ข้อมูลปี 2559	58	56	14	8	5	2	1	7	5	14	16	13	ข้อมูลปี 2560	8	2	1	2	1	1	0	4	11	11	7	5	ข้อมูลปี 2561	0	0	0	0	0	0	1	2	16	10	4	7	ข้อมูลปี 2562	9	4	2	5	0	3	5	3	13	33	28	36	ค่ามาตรฐาน	8	2	2	2	1	2	1	4	13	14	16	13
	ต.ค.	พ.ย.	ธ.ค.	ม.ค.	ก.พ.	มี.ค.	เม.ย.	พ.ค.	มิ.ย.	ก.ค.	ส.ค.	ก.ย.																																																																																
ข้อมูลปี 2558	4	2	2	0	1	2	5	10	15	37	82	83																																																																																
ข้อมูลปี 2559	58	56	14	8	5	2	1	7	5	14	16	13																																																																																
ข้อมูลปี 2560	8	2	1	2	1	1	0	4	11	11	7	5																																																																																
ข้อมูลปี 2561	0	0	0	0	0	0	1	2	16	10	4	7																																																																																
ข้อมูลปี 2562	9	4	2	5	0	3	5	3	13	33	28	36																																																																																
ค่ามาตรฐาน	8	2	2	2	1	2	1	4	13	14	16	13																																																																																
จำนวนประชากร ปี 2563 = 157,136 คน จำนวนผู้ป่วย (ค่ามาตรฐาน 5 ปี ย้อนหลัง) = 78 คน อัตราป่วย = 49.64 คน/แสน ประชากร	อัตราป่วยโรคไข้เลือดออกลดลงต่ำกว่าค่ามาตรฐาน 5 ปีย้อนหลัง ร้อยละ 20 อัตราป่วยลดลง = ค่ามาตรฐาน 5 ปีย้อนหลัง $\times \frac{20}{100}$ $= 49.64 \times \frac{20}{100}$ $= 9.93$ อัตราป่วยที่มีได้ไม่เกิน $49.64 - 9.93 = 39.71$ ราย/แสนประชากร																																																																																											

รายงานผลการปฏิบัติราชการตามคำรับรองการปฏิบัติราชการ (รายตัวชี้วัด)

 รอบ 6 เดือน รอบ 12 เดือน

เกณฑ์การให้คะแนน :

	เกณฑ์การให้คะแนน	ระดับคะแนน
●	อัตราการป่วยโรคไข้เลือดออกสูงกว่าค่ามัธยฐาน 5 ปีย้อนหลัง เท่ากับหรือมากกว่าร้อยละ 20	เท่ากับ 1 คะแนน
●	อัตราการป่วยโรคไข้เลือดออกสูงกว่าค่ามัธยฐาน 5 ปีย้อนหลัง ร้อยละ 10	เท่ากับ 2 คะแนน
●	อัตราการป่วยโรคไข้เลือดออกเท่ากับค่ามัธยฐาน 5 ปีย้อนหลัง	เท่ากับ 3 คะแนน
●	อัตราการป่วยโรคไข้เลือดออกลดลงต่ำกว่าค่ามัธยฐาน 5 ปีย้อนหลัง ร้อยละ 10	เท่ากับ 4 คะแนน
●	อัตราการป่วยโรคไข้เลือดออกลดลงต่ำกว่าค่ามัธยฐาน 5 ปีย้อนหลัง เท่ากับหรือมากกว่าร้อยละ 20	เท่ากับ 5 คะแนน

ข้อมูลผลการดำเนินงาน :

KPI ปี 63	ต.ค.	พ.ย.	ธ.ค.	ม.ค.	ก.พ.	มี.ค.	เม.ย.	พ.ค.	มิ.ย.	ก.ค.	ส.ค.	ก.ย.	รวม
ค่ามัธยฐาน	8	2	2	2	1	2	1	4	13	14	16	13	78
ค่าเป้าหมาย	6.4	1.6	1.6	1.6	0.8	1.6	0.8	3.2	10.4	11.2	12.8	10.4	62.4
ปี 2563	33	16	5	8	4	4	13	37	18	57	36	9	240

เกณฑ์การให้ คะแนน (ปชก.ปี 63 = 157,136 คน)	1	2	3	4	5
	>20%	>10%	มัธยฐาน	<10%	<20%
	59.57	54.6	49.64	44.68	39.71
	(มากกว่า 20%)	(มากกว่า10%)	(ค่ามัธยฐาน)	(ลดลง 10%)	(ลดลง20%)

รายงานผลการปฏิบัติราชการตามคำรับรองการปฏิบัติราชการ (รายตัวชี้วัด)

 รอบ 6 เดือน รอบ 12 เดือน

การคำนวณคะแนนจากผลการดำเนินงาน :

ตัวชี้วัด/ ข้อมูลพื้นฐานประกอบตัวชี้วัด	น้ำหนัก (ร้อยละ)	ผลการ ดำเนินงาน	ค่าคะแนน ที่ได้	ค่าคะแนนถ่วง น้ำหนัก
อัตราป่วยโรคไข้เลือดออกลดลงต่ำกว่า ค่ามัธยฐาน 5 ปีย้อนหลัง	3	152.73 ราย/แสนประชากร (13.87%)	2	1.2

คำชี้แจงการปฏิบัติงาน/มาตรการที่ได้ดำเนินการ :

หัวข้อ	กิจกรรม
เสริมสร้างศักยภาพให้ประชาชน มีความเข้มแข็งในการป้องกัน ควบคุมโรค	<ul style="list-style-type: none"> ❖ การ update สถานการณ์โรคไข้เลือดออก ความรู้โรคไข้เลือดออก และยุงพาหะนำโรค แก่ อสม. ประชาชน ช่องทางต่างๆ เช่น ประชุมประจำเดือน อสม. คณะกรรมการชุมชน ❖ สนับสนุนผู้นำชุมชน โรงเรียน ประชาสัมพันธ์องค์ความรู้เรื่องโรค และสถานการณ์โรค ❖ การดำเนินงานป้องกันและควบคุมโรคไข้เลือดออกในชุมชนโดยชุมชนเอง (โครงการ 3 เก็บ 5 ส.)
ยุงลายพาหะนำโรคหรือการลด ปริมาณเชื้อก่อโรค	<ul style="list-style-type: none"> ❖ การสร้างการมีส่วนร่วมในชุมชน : ทุกหลังคาเรือนกำจัดลดแหล่งเพาะพันธุ์ยุงลายทุกสัปดาห์ ❖ การจัดกิจกรรมรณรงค์จัดการแหล่งเพาะพันธุ์ยุงในพื้นที่เสี่ยงของชุมชนทุกเดือน (โครงการ 3 เก็บ 5 ส.) ❖ การสำรวจและควบคุมลูกน้ำยุงลายโดย อสม. และเจ้าหน้าที่ในชุมชน โรงเรียน วัด ทุก 2 เดือน ❖ การจัดกิจกรรมรณรงค์ในวัดหรือโรงเรียนที่มีค่า CI สูง ❖ การพันสารเคมีกำจัดยุงลายเพื่อควบคุมโรค อย่างมีประสิทธิภาพ
ปัจจัยสิ่งแวดล้อมที่ส่งผลต่อการ ป้องกันควบคุมโรค	<ul style="list-style-type: none"> ❖ การประชาสัมพันธ์สถานการณ์โรคและความรู้เรื่องโรคไข้เลือดออกอย่างต่อเนื่อง ❖ การจัดกิจกรรมรณรงค์ช่วงฤดูการระบาด ❖ การสนับสนุนทรายเคมีกำจัดลูกน้ำยุงลายแก่ชุมชนและหน่วยงานราชการ ❖ การสอบสวนควบคุมโรคตามมาตรฐาน (ทีมงานเครือข่าย)

รายงานผลการปฏิบัติราชการตามคำรับรองการปฏิบัติราชการ (รายตัวชี้วัด) <input type="checkbox"/> รอบ 6 เดือน <input checked="" type="checkbox"/> รอบ 12 เดือน	
คำชี้แจงการปฏิบัติงาน/มาตรการที่ได้ดำเนินการ (ต่อ) :	
หัวข้อ	กิจกรรม
ปัจจัยสิ่งแวดล้อมที่ส่งผลต่อการ ป้องกันควบคุมโรค (ต่อ)	โรงพยาบาล ศูนย์แพทย์ เทศบาล เครื่องมือที่มีคุณภาพ ภายใน 24 ชม. หลังรับแจ้ง (มีการจัดตั้งไลน์กลุ่ม อำเภอเมือง ส่งข้อมูล การเจ็บป่วย การส่งต่อ case การควบคุมโรค) ❖ มีการจัดทำแผนที่การเกิดโรคเพื่อกำหนดจุดเสี่ยง การกระจาย ตัวของโรคเพื่อดูแนวโน้มการแพร่ระบาด ❖ การจัดทำแผนผังการป้องกันควบคุมโรคเพื่อเป็น Guideline ให้โรงเรียน ชุมชน
ปัจจัยที่ทำให้การทำงานไม่บรรลุ :	
1. จากสถานการณ์โรคไข้เลือดออกระดับประเทศ สถานการณ์โดยรวมของโรคไข้เลือดออกพบว่า เป็นปีที่มีการ ระบาดทั่วทุกภาคของประเทศไทย ซึ่งมีแนวโน้มจำนวนผู้ป่วยสูงขึ้นและเกินกว่าค่ามัธยฐาน 5 ปีย้อนหลัง 2. โรคไข้เลือดออกมีรูปแบบการระบาดแบบปีเว้นปี หรือปีเว้นสองปี โดยมีการระบาดใหญ่ในช่วงปี 2553, 2556 และ 2558 ซึ่งพบผู้ป่วยมากถึง 116,947 ราย, 154,444 ราย และ 144,952 ราย ตามลำดับ และมีรูปแบบการเกิด โรคที่เปลี่ยนแปลงตามฤดูกาล (Seasonal Pattern) โดยจะเริ่มมีแนวโน้มผู้ป่วยมากขึ้นตั้งแต่ปลายเดือนเมษายน และพบสูงสุดในเดือนกรกฎาคม - สิงหาคม ซึ่งเป็นช่วงฤดูฝน หากในช่วงปลายปีจำนวนผู้ป่วยไม่ลดลงจะทำให้ ในปีถัดมามีโอกาสที่จะเกิดการระบาดใหญ่ได้ 3. สถานการณ์โรคไข้เลือดออกระดับจังหวัดมีอัตราป่วยสูงขึ้นกว่าค่ามัธยฐาน 5 ปี ย้อนหลัง 4. สถานการณ์โรคไข้เลือดออกระดับอำเภอในจังหวัดขอนแก่นมีอัตราป่วยสูงขึ้นกว่าค่ามัธยฐาน 5 ปี ย้อนหลัง 5. สถานการณ์โรคไข้เลือดออกระดับตำบลในเขตอำเภอเมือง จังหวัดขอนแก่นมีอัตราป่วยสูงขึ้นกว่าค่ามัธยฐาน 5 ปี ย้อนหลัง 6. ระบบการรายงานโรคเพื่อให้ระดับพื้นที่ทราบช้า ไม่ทันเวลา	
อุปสรรคต่อการดำเนินงาน :	
1. บ้านเรือนที่เข้าถึงยาก ความตระหนักของประชาชนในการดูแลจัดการแหล่งเพาะพันธุ์ลูกน้ำยุงลายภายในบ้าน และบริเวณรอบ ๆ บ้านของตนเอง 2. ระบบการรายงานโรคของโรงพยาบาลเอกชน และคลินิก	
หลักฐานอ้างอิง :	
1. การประชุมประจำเดือน 2. บันทึกผลการสำรวจลูกน้ำยุงลาย 3. รายงานสถานการณ์โรค พื้นที่เขตเทศบาลนครขอนแก่น 4. เอกสารประชาสัมพันธ์ ภาพกิจกรรม	

รายงานผลการปฏิบัติราชการตามคำรับรองการปฏิบัติราชการ (รายตัวชี้วัด)		<input type="checkbox"/> รอบ 6 เดือน
		<input checked="" type="checkbox"/> รอบ 12 เดือน
ชื่อตัวชี้วัดที่ 10 ค่าเฉลี่ยถ่วงน้ำหนักของกระบวนการดำเนินงานเฝ้าระวังป้องกันและควบคุมโรคเรื้อรัง (DM , HT)		
ผู้กำกับดูแลตัวชี้วัด : นางสาวสมพร ชัยยุทธ์ ผู้อำนวยการส่วนบริการสาธารณสุขและสิ่งแวดล้อม	ผู้จัดเก็บข้อมูล : นางวารภรณ์ บุญศรี หัวหน้าฝ่ายบริการสาธารณสุข	
เบอร์ติดต่อ : 0 9825 6518 1	เบอร์ติดต่อ : 0 8197 4483 0	
<p>คำอธิบาย :</p> <p>กระบวนการดำเนินงานเฝ้าระวังป้องกันและควบคุมโรคเรื้อรัง (DM, HT) หมายถึง กระบวนการดำเนินงานที่สำคัญที่ช่วยผลักดันขับเคลื่อนการดำเนินงานเฝ้าระวังป้องกัน ควบคุมโรคเรื้อรัง (โรคเบาหวานและความดันโลหิตสูง) ให้บรรลุผลสัมฤทธิ์ โดยการตรวจคัดกรองเบาหวาน ความดันโลหิตสูง ในประชากรอายุ 35 ปี ขึ้นไป การส่งเสริมให้กลุ่มเสี่ยงสูง/ผู้ป่วยเบาหวาน ความดันโลหิตสูง มีการปรับเปลี่ยนพฤติกรรม การลดรอบเอว เพื่อลดภาวะแทรกซ้อน สามารถควบคุมระดับน้ำตาล ความดันโลหิตได้ และลดจำนวนผู้ป่วยด้วยโรคเบาหวาน ความดันโลหิตสูง รายใหม่ในกลุ่มเสี่ยง</p>		
<p>สูตรการคำนวณ :</p> <ol style="list-style-type: none"> $\frac{\text{จำนวนประชากร 35 ปีขึ้นไป ได้รับการตรวจคัดกรองเบาหวาน} \times 100}{\text{จำนวนประชากรอายุ 35 ปี ขึ้นไปในพื้นที่ทั้งหมด}}$ $\frac{\text{จำนวนประชากร 35 ปีขึ้นไป ได้รับการตรวจคัดกรองความดันโลหิตสูง} \times 100}{\text{จำนวนประชากรอายุ 35 ปี ขึ้นไปในพื้นที่ทั้งหมด}}$ $\frac{\text{ประชาชนกลุ่มเสี่ยงสูงและกลุ่มป่วยที่ควบคุมน้ำตาลได้ดี} \times 100}{\text{จำนวนประชากรกลุ่มเสี่ยงสูงและผู้ป่วยเบาหวานที่ได้รับการตรวจ}}$ $\frac{\text{ประชาชนกลุ่มเสี่ยงและกลุ่มป่วยความดันโลหิตสูงที่ควบคุมความดันได้ดี} \times 100}{\text{จำนวนประชากรกลุ่มเสี่ยงและผู้ป่วยความดันโลหิตสูงที่ได้รับการตรวจ}}$ $\frac{\text{ประชาชนกลุ่มเสี่ยงสูงและผู้ป่วยเบาหวานมีรอบเอวตามเกณฑ์} \times 100}{\text{จำนวนประชากรกลุ่มเสี่ยงสูงและผู้ป่วยเบาหวานทั้งหมด}}$ $\frac{\text{จำนวนผู้ป่วยเบาหวานรายใหม่} \times 100}{\text{จำนวนประชากรกลุ่มเสี่ยงเบาหวาน}}$ $\frac{\text{จำนวนผู้ป่วยความดันโลหิตสูงรายใหม่} \times 100}{\text{จำนวนประชากรกลุ่มเสี่ยงความดันโลหิตสูง}}$ 		

รายงานผลการปฏิบัติราชการตามคำรับรองการปฏิบัติราชการ (รายตัวชี้วัด)		<input type="checkbox"/> รอบ 6 เดือน <input checked="" type="checkbox"/> รอบ 12 เดือน			
ข้อมูลผลการดำเนินงาน :					
ตัวชี้วัดที่	เป้าหมาย (คน)	ผลงานการ ดำเนินงาน (คน)	ร้อยละ		
10.1 ร้อยละประชากรอายุ 35 ปีขึ้นไป ได้รับการตรวจคัดกรองเบาหวาน	42,634	32,534	76.31		
10.2 ร้อยละประชากรอายุ 35 ปีขึ้นไป ได้รับการตรวจคัดกรองความดันโลหิตสูง	36,751	27,809	75.67		
10.3 ร้อยละของประชากรกลุ่มเสี่ยงสูงและผู้ป่วยเบาหวาน มีการปรับเปลี่ยนพฤติกรรม และควบคุมน้ำตาลได้	2,412	812	33.67		
10.4 ร้อยละของประชากรกลุ่มเสี่ยงสูงและผู้ป่วยความดันโลหิตสูง มีการปรับเปลี่ยนพฤติกรรม และควบคุมความดันได้	11,878	5,372	45.58		
10.5 ร้อยละประชากรกลุ่มเสี่ยงสูงและผู้ป่วยเบาหวานมีรอบเอวตามมาตรฐาน (ไม่เกิน ส่วนสูง (ซม) / 2)	4,367	1,652	37.83		
10.6 ร้อยละของผู้ป่วยเบาหวานรายใหม่จากกลุ่มเสี่ยง/เสี่ยงสูง	935	9	0.96		
10.7 ร้อยละของผู้ป่วยความดันโลหิตสูงรายใหม่จากกลุ่มเสี่ยง/เสี่ยงสูง	41	1	2.44		
เกณฑ์การให้คะแนน :					
ตัวชี้วัดที่	ระดับคะแนน				
	ระดับ 1	ระดับ 2	ระดับ 3	ระดับ 4	ระดับ 5
10.1 ร้อยละประชากรอายุ 35 ปีขึ้นไป ได้รับการตรวจคัดกรองเบาหวาน (70%)	น้อยกว่า 55.00 %	55.00 – 59.99 %	60.00 – 64.99 %	65.00 – 69.99 %	70 % ขึ้นไป (76.31%)
10.2 ร้อยละประชากรอายุ 35 ปีขึ้นไป ได้รับการตรวจคัดกรองความดันโลหิต (70%)	น้อยกว่า 55.00 %	55.00 – 59.99 %	60.00 – 64.99 %	65.00 – 69.99 %	70 % ขึ้นไป (75.67%)
10.3 ร้อยละประชากรกลุ่มเสี่ยงและผู้ป่วยเบาหวานมีการปรับเปลี่ยนพฤติกรรมและควบคุมน้ำตาลได้ (30%)	น้อยกว่า 15.00 %	15.00 – 19.99 %	20.00 – 24.99 %	25.00 – 29.99 %	30 % ขึ้นไป (33.67%)
10.4 ร้อยละประชากรกลุ่มเสี่ยงความดันโลหิตสูงมีการปรับเปลี่ยนพฤติกรรมและควบคุมความดันได้ (30%)	น้อยกว่า 15.00 %	15.00 – 19.99 %	20.00 – 24.99 %	25.00 – 29.99 %	30 % ขึ้นไป (45.58%)

รายงานผลการปฏิบัติราชการตามคำรับรองการปฏิบัติราชการ (รายตัวชี้วัด)					
					<input type="checkbox"/> รอบ 6 เดือน
					<input checked="" type="checkbox"/> รอบ 12 เดือน
ตัวชี้วัดที่	ระดับคะแนน				
	ระดับ 1	ระดับ 2	ระดับ 3	ระดับ 4	ระดับ 5
10.5 ร้อยละประชากรกลุ่มเสี่ยงสูง/ผู้ป่วยเบาหวานมีรอบเอวตามมาตรฐาน (ไม่เกิน ส่วนสูง (ซม.) / 2) (35%)	น้อยกว่า 20.00 %	20.00 – 24.99 %	25.00 – 29.99 %	30.00 – 24.99 %	35 % ขึ้นไป (37.83%)
10.6 ร้อยละของผู้ป่วยเบาหวานรายใหม่จากกลุ่มเสี่ยง (ไม่เกิน 2.00%)	มากกว่า 3.50 %	3.00 – 3.49 %	2.50 – 2.99 %	2.00 – 2.49 %	ต่ำกว่า 2.00 % (0.98%)
10.7 ร้อยละของผู้ป่วยความดันโลหิตสูงรายใหม่จากกลุ่มเสี่ยง (ไม่เกิน 2.50%)	มากกว่า 4.00 %	3.50 – 3.99 %	3.00 – 3.49 %	2.50 – 2.99 %	ต่ำกว่า 2.50 % (2.44%)
การคำนวณคะแนนจากผลการดำเนินงาน (ตามค่าเฉลี่ยถ่วงน้ำหนัก)					
ตัวชี้วัด / ข้อมูลพื้นฐานประกอบตัวชี้วัด	น้ำหนัก ร้อยละ	ผลการ ดำเนินงาน	ค่าคะแนน ที่ได้	ค่าคะแนน ถ่วงน้ำหนัก	
10.1 ร้อยละประชากรอายุ 35 ปีขึ้นไป ได้รับการตรวจคัดกรองเบาหวาน	0.4	76.31	5	0.4	
10.2 ร้อยละประชากรอายุ 35 ปีขึ้นไป ได้รับการตรวจคัดกรองความดันโลหิตสูง	0.4	75.67	5	0.4	
10.3 ร้อยละประชากรกลุ่มเสี่ยงเบาหวานมีการปรับเปลี่ยนพฤติกรรมและควบคุมน้ำตาลได้	0.4	33.67	5	0.4	
10.4 ร้อยละประชากรกลุ่มเสี่ยงความดันโลหิตสูงมีการปรับเปลี่ยนพฤติกรรมและควบคุมความดันโลหิตได้	0.4	45.58	5	0.4	
10.5 ร้อยละประชากรกลุ่มเสี่ยงมีรอบเอวตามมาตรฐาน (ไม่เกิน ส่วนสูง (ซม.) / 2)	0.8	37.83	5	0.8	
10.6 ร้อยละของผู้ป่วยเบาหวานรายใหม่	0.8	0.98	5	0.8	
10.7 ร้อยละของผู้ป่วยความดันโลหิตสูงรายใหม่	0.8	2.44	5	0.8	
รวมผลการดำเนินงานตามค่าเฉลี่ยถ่วงน้ำหนัก คิดเป็นร้อยละ 100	4.0			4.0	

รายงานผลการปฏิบัติราชการตามคำรับรองการปฏิบัติราชการ (รายตัวชี้วัด)

 รอบ 6 เดือน รอบ 12 เดือน

ข้อมูลเปรียบเทียบ ย้อนหลัง 4 ปี (2559 - 2562)

ตัวชี้วัดที่	ผลการดำเนินงาน (ร้อยละ)				ค่าเป้าหมาย กระทรวง สธส
	ปี 2560	ปี 2561	ปี 2562	ปี 2563	
1 ร้อยละของประชากร อายุ 35 ปีขึ้นไปได้รับการตรวจคัดกรองเบาหวาน (70%)	45.55	66.77	72.38	76.31	90.00
2 ร้อยละของประชากร อายุ 35 ปีขึ้นไปได้รับการตรวจคัดกรองความดันโลหิตสูง (70%)	44.69	68.96	71.84	75.67	90.00
3 ร้อยละของกลุ่มเสี่ยงสูงและผู้ป่วยเบาหวาน มีการปรับเปลี่ยนพฤติกรรมสุขภาพและควบคุม น้ำตาลได้ (30%)	19.67	15.99	11.66	33.67	30.00
4 ร้อยละของกลุ่มเสี่ยงสูงและผู้ป่วยความดันโลหิตสูง มีการปรับเปลี่ยนพฤติกรรมสุขภาพ/ควบคุมความดันได้ (30%)	33.19	20.27	26.30	45.58	40.00
5 ร้อยละของประชากรกลุ่มเสี่ยงสูงและผู้ป่วยเบาหวานมีรอบเอวตามมาตรฐาน (35%)	38.13	39.06	34.50	37.83	40.00
6 ร้อยละของประชากรกลุ่มเสี่ยงเป็นผู้ป่วยเบาหวานรายใหม่ (2.0%)	16.69	5.19	2.76	0.98	< 2%
7 ร้อยละของกลุ่มเสี่ยงเป็นผู้ป่วยความดันโลหิตสูงรายใหม่ (2.5%)	6.44	4.49	2.40	2.44	< 4%

อัตราป่วยรายใหม่และอัตราป่วยทั้งหมด ผู้ป่วยเบาหวาน ปี ๒๕๖๓

หน่วยบริการ	กลุ่มเสี่ยงเบาหวานป่วยรายใหม่			อัตราป่วย DM รายใหม่ (Incident)			อัตราป่วยเบาหวานทั้งหมด (Prevalence)		
	กลุ่มเสี่ยง	ป่วยรายใหม่	ร้อยละ	ประชากรทั้งหมด	ป่วยรายใหม่ทั้งหมด	ร้อยละ	ประชากร	ป่วย DM ทั้งหมด	ร้อยละ
เทศบาลนครขอนแก่น	๔๓๕	๙	๐.๙๖	๑๕๐,๘๕๗	๕๖๘	๐.๓๘	๑๕๐,๘๕๗	๕,๙๓๕	๓.๙๓
อำเภอเมืองขอนแก่น	๙,๗๘๖	๘๓	๐.๘๕	๔๑๖,๒๘๕	๑,๘๖๗	๐.๔๕	๔๑๖,๒๘๕	๒๓,๕๙๐	๕.๖๕
จังหวัดขอนแก่น	๕๘,๖๘๓	๑๐๒๗	๑.๗๕	๑,๘๐๑,๑๕๘	๘,๖๘๕	๐.๔๘	๑,๘๐๑,๑๕๘	๖๙,๒๙๕	๓.๘๕

อัตราป่วยรายใหม่และอัตราป่วยทั้งหมด ผู้ป่วยความดันโลหิตสูง ปี ๒๕๖๓

หน่วยบริการ	กลุ่มเสี่ยงความดันสูงป่วยรายใหม่			อัตราป่วยรายใหม่ (Incident)			อัตราป่วย HT ทั้งหมด (Prevalence)		
	กลุ่มเสี่ยง	ป่วยรายใหม่	ร้อยละ	ประชากรทั้งหมด	ป่วยรายใหม่ทั้งหมด	ร้อยละ	ประชากร	ป่วย HT ทั้งหมด	ร้อยละ
เทศบาลนครขอนแก่น	๕๑	๑	๒.๙๕	๑๕๐,๘๕๗	๘๐๕	๐.๕๓	๑๕๐,๘๕๗	๑๑,๗๘๗	๗.๘๑
อำเภอเมืองขอนแก่น	๓๐๕	๙	๒.๙๕	๔๑๖,๒๘๕	๓,๑๘๖	๐.๗๗	๔๑๖,๒๘๕	๕๑,๑๓๙	๙.๘๘
จังหวัดขอนแก่น	๓,๖๘๐	๑๒๒	๓.๓๒	๑,๘๐๑,๑๕๘	๑๕,๖๕๙	๐.๘๗	๑,๘๐๑,๑๕๘	๑๘๑,๓๕๐	๑๐.๐๗

รายงานผลการปฏิบัติราชการตามคำรับรองการปฏิบัติราชการ (รายตัวชี้วัด)

- รอบ 6 เดือน
 รอบ 12 เดือน

ร้อยละของผู้ป่วยเบาหวานลดลง ปี ๒๕๖๑ -๒๕๖๓

ผู้ป่วยเบาหวานรายใหม่	ปี ๒๕๖๑	ปี ๒๕๖๒	ลดลงร้อยละ	ปี ๒๕๖๓	ลดลงร้อยละ
เทศบาลนครขอนแก่น	๗๕๑	๖๓๙	๑๓.๗๗	๕๕๒	๓๐.๘๓
อำเภอเมืองขอนแก่น	๒,๕๘๑	๒,๒๒๖	๑๓.๗๕	๑,๘๖๗	๑๖.๑๓
จังหวัดขอนแก่น	๑๐,๕๘๕	๙,๗๒๘	๘.๑๓	๘,๖๘๙	๑๐.๗๐

ร้อยละของผู้ป่วยความดันโลหิตสูงลดลง ปี ๒๕๖๑ -๒๕๖๓

ผู้ป่วยความดันโลหิตสูงรายใหม่	ปี ๒๕๖๑	ปี ๒๕๖๒	ลดลงร้อยละ	ปี ๒๕๖๓	ลดลงร้อยละ
เทศบาลนครขอนแก่น	๑,๘๘๓	๑,๒๓๘	๓๕.๒๕	๘๐๙	๓๕.๐๖
อำเภอเมืองขอนแก่น	๖,๐๖๑	๓,๙๘๓	๓๕.๑๕	๓,๑๘๖	๑๙.๒๐
จังหวัดขอนแก่น	๒๒,๕๙๘	๑๗,๓๑๙	๒๓.๐๑	๑๕,๖๕๙	๑๐.๐๖

คำชี้แจงการปฏิบัติงาน/มาตรการที่ได้ดำเนินการ

1. มีการจัดทำมาตรฐานการดำเนินงาน NCD Plus และอบรมบุคลากร / อสม ที่รับผิดชอบดำเนินการ
2. มีการทำ KM ทั้งภายใน PCU / PCC และแลกเปลี่ยนเรียนรู้ระหว่างหน่วยงาน
3. การสนับสนุนงบประมาณเชิงรุกในเวลาและนอกเวลาราชการ
4. การให้ผู้ป่วยและกลุ่มเสี่ยงบันทึกข้อมูลตนเอง เพื่อใช้ในการปรับเปลี่ยนพฤติกรรม (Self monitoring)

ปัจจัยสนับสนุนการทำงาน

1. มีการจัดทำยุทธศาสตร์/เป้าหมายการดำเนินงานของสำนักงานสาธารณสุข
2. มีการมอบหมายให้เป็น KPI ส่วนบุคคล

อุปสรรคต่อการดำเนินงาน : หน่วยบริการปฐมภูมิขาดการดำเนินงานและการบันทึกข้อมูล

ข้อเสนอแนะสำหรับการดำเนินงานในปีต่อไป : ประสานงานหน่วยบริการปฐมภูมิในการขอรับงบประมาณจากกองทุนสุขภาพในการดำเนินงาน

หลักฐานอ้างอิง : ข้อมูลการดำเนินงานจาก HDC (Health Data Center) สสจ.ขอนแก่น ประมวลผลวันที่ 1 กันยายน 2562

รายงานผลการปฏิบัติราชการตามคำรับรองการปฏิบัติราชการ (รายตัวชี้วัด)		<input type="checkbox"/> รอบ 6 เดือน <input checked="" type="checkbox"/> รอบ 12 เดือน					
ชื่อตัวชี้วัดที่ 11 คะแนนผลสัมฤทธิ์ทางการเรียนของนักเรียน 11.1 คะแนนสอบระดับชาติเพิ่มขึ้น							
ผู้กำกับดูแลตัวชี้วัด : นายมานพ ช่องตะคุ ผู้อำนวยการสำนักงานการศึกษา		ผู้จัดเก็บข้อมูล : นางมณีรัตน์ เย็นสวัสดิ์ ศึกษานิเทศก์ชำนาญการพิเศษ					
เบอร์ติดต่อ : 0 8197 4183 9		เบอร์ติดต่อ : 0 8179 9810 7					
คำอธิบาย : คะแนนสอบระดับชาติ หมายถึง คะแนนการทดสอบทางการศึกษาระดับชาตินำขั้นพื้นฐาน (O-NET : Ordinary National Education Testing) ปีการศึกษา 2562 ซึ่งจัดทดสอบโดยสถาบันทดสอบทางการศึกษาแห่งชาติ (องค์การมหาชน) หรือ สทศ. พร้อมกันทั่วประเทศ แบ่งเป็น 3 ระดับ ได้แก่ ระดับชั้นประถมศึกษาปีที่ 6 ระดับชั้นมัธยมศึกษาปีที่ 3 และระดับชั้นมัธยมศึกษาปีที่ 6 ค่าเป้าหมาย : คะแนนสอบระดับชาติทุกระดับชั้นสูงกว่าคะแนนค่าเฉลี่ยสามปีย้อนหลัง (Cut Score) ร้อยละ 3							
ข้อมูลผลการดำเนินงาน : ผลการทดสอบทางการศึกษาระดับชาตินำขั้นพื้นฐาน (O-NET) ชั้นประถมศึกษาปีที่ 6							
ที่	โรงเรียน	ปี 2559	ปี 2560	ปี 2561	เฉลี่ย 3 ปี ย้อนหลัง	ปี 2562	ผลต่าง
1	สวนสนุก	47.99	48.20	50.08	48.76	44.24	-4.52
2	วัดกลาง	39.26	34.45	39.05	37.59	32.92	-4.67
3	คุ้มหนองคู	37.06	35.10	39.95	37.37	30.49	-6.88
4	บ้านโนนทัน	38.75	33.45	35.53	35.91	31.90	-4.01
5	บ้านหนองใหญ่	34.18	31.54	34.61	33.44	31.50	-1.95
6	บ้านโนนหนองวัด	37.73	37.30	39.56	38.20	33.49	-4.71
7	บ้านโนนชัย	37.56	32.99	36.23	35.59	30.25	-5.35
8	บ้านสามเหลี่ยม	38.97	36.32	37.87	37.72	33.55	-4.17
9	บ้านหนองแวง	33.31	31.69	32.88	32.63	33.26	0.63
10	บ้านตุม	34.28	32.20	38.01	34.83	30.46	-4.37
11	บ้านศรีฐาน	35.23	31.15	38.81	35.06	32.58	-2.48
นครขอนแก่น		37.66	34.94	38.42	37.01	33.15	-3.86
ระดับจังหวัด		40.59	37.85	41.85	40.09	37.03	-3.06
ระดับสังกัด		38.74	37.36	40.69	38.93	35.79	-3.14
ระดับประเทศ		42.32	39.79	43.14	41.75	37.99	-3.76

รายงานผลการปฏิบัติราชการตามคำรับรองการปฏิบัติราชการ (รายตัวชี้วัด)

 รอบ 6 เดือน รอบ 12 เดือน

ผลการทดสอบทางการศึกษาระดับชาตินิพนฐาน (O-NET) ชั้นมัธยมศึกษาปีที่ 3

ที่	โรงเรียน	ปี 2559	ปี 2560	ปี 2561	เฉลี่ย 3 ปี ย้อนหลัง	ปี 2562	ผลต่าง
1	วัดกลาง	33.63	32.09	35.23	33.65	35.04	1.39
2	บ้านโนนทัน	30.30	29.49	33.63	31.14	30.55	-0.59
3	บ้านหนองใหญ่	30.35	29.57	34.42	31.44	31.42	-0.02
4	บ้านโนนชัย	32.03	29.35	31.83	31.07	31.03	-0.05
5	บ้านสามเหลี่ยม	31.03	29.13	32.09	30.75	31.63	0.87
6	บ้านตุม	30.73	30.93	34.98	32.21	31.6	-0.54
7	บ้านศรีฐาน	31.91	30.59	35.48	32.66	33.20	0.55
นครขอนแก่น		31.42	30.16	33.95	31.85	32.08	0.23
ระดับจังหวัด		34.30	33.06	36.57	34.64	35.48	0.84
ระดับสังกัด		32.23	31.20	34.20	32.54	33.07	0.53
ระดับประเทศ		35.62	34.33	37.50	35.82	36.30	0.48

ผลการทดสอบทางการศึกษาระดับชาตินิพนฐาน (O-NET) ชั้นมัธยมศึกษาปีที่ 6

1	วัดกลาง	30.70	29.50	30.55	30.25	27.98	-2.27
2	บ้านสามเหลี่ยม	27.46	25.36	27.90	26.91	22.97	-3.94
นครขอนแก่น		29.08	27.44	29.23	28.58	25.48	-3.10
ระดับจังหวัด		33.15	31.75	33.50	32.80	31.17	-1.63
ระดับสังกัด		30.46	28.48	29.76	29.57	27.95	-1.62
ระดับประเทศ		34.49	31.23	35.02	33.58	32.34	-1.24

รายงานผลการปฏิบัติราชการตามคำรับรองการปฏิบัติราชการ (รายตัวชี้วัด)

 รอบ 6 เดือน รอบ 12 เดือน

ผลการทดสอบทางการศึกษาระดับชาติด้านพื้นฐาน (O-NET) ทุกระดับชั้น เทียบกับค่าเฉลี่ย 3 ปีย้อนหลัง

ที่	โรงเรียน	เฉลี่ย 3 ปี ย้อนหลัง (ปี 2559 - 2561)	ปี 2562	ผลต่าง
1	สวนสนุก	48.76	44.24	-4.52
2	วัดกลาง	33.83	31.98	-1.85
3	คุ้มหนองคู	37.37	30.49	-6.88
4	บ้านโนนทัน	33.53	31.23	-2.30
5	บ้านหนองใหญ่	32.44	31.46	-0.98
6	บ้านโนนหนองวัด	38.20	33.49	-4.71
7	บ้านโนนชัย	33.33	30.64	-2.69
8	บ้านสามเหลี่ยม	31.79	29.38	-2.41
9	บ้านหนองแวง	32.63	33.26	0.63
10	บ้านตุม	33.52	31.07	-2.45
11	บ้านศรีฐาน	33.86	32.89	-0.97
นครขอนแก่น		32.48	30.24	-2.24
ระดับจังหวัด		35.84	34.56	-1.28
ระดับสังกัด		33.68	32.27	-1.41
ระดับประเทศ		37.05	35.54	-1.51

เกณฑ์การให้คะแนน :

ระดับ 1	ระดับ 2	ระดับ 3	ระดับ 4	ระดับ 5
เท่ากับค่าเฉลี่ย ย้อนหลัง 3 ปี	สูงกว่าค่าเฉลี่ย ย้อนหลัง 3 ปี ร้อยละ 0.01 - 1.00	สูงกว่าค่าเฉลี่ย ย้อนหลัง 3 ปี ร้อยละ 1.01 - 2.00	สูงกว่าค่าเฉลี่ย ย้อนหลัง 3 ปี ร้อยละ 2.01 - 3.00	สูงกว่าค่าเฉลี่ย ย้อนหลัง 3 ปี มากกว่าร้อยละ 3

การคำนวณคะแนนจากผลการดำเนินงาน :

ตัวชี้วัด/ข้อมูลพื้นฐาน ประกอบตัวชี้วัด	น้ำหนัก (ร้อยละ)	ผลการดำเนินงาน	ค่าคะแนน ที่ได้	ค่าคะแนนถ่วง น้ำหนัก
คะแนนสอบระดับชาติเพิ่มขึ้น	0.9	2.24 %	4	0.72

<p>รายงานผลการปฏิบัติราชการตามคำรับรองการปฏิบัติราชการ (รายตัวชี้วัด)</p>	<p><input type="checkbox"/> รอบ 6 เดือน</p> <p><input checked="" type="checkbox"/> รอบ 12 เดือน</p>
<p>คำชี้แจงการปฏิบัติงาน/มาตรการที่ได้ดำเนินการ :</p>	
<p>ระดับสำนัก</p>	
<ol style="list-style-type: none"> กำหนดผู้รับผิดชอบดูแลการดำเนินงานการทดสอบทางการศึกษาระดับชาติด้านพื้นฐาน (O-NET) พร้อมทั้งมอบหมายผู้ดูแลและบันทึกข้อมูลระดับสำนักการศึกษา แต่งตั้งคณะกรรมการ/คณะทำงาน เพื่อกำหนดมาตรการ/แนวทาง/แผนปฏิบัติการในระดับสำนักการศึกษาที่สอดคล้องกับมาตรการ/แนวทางการดำเนินงานของเทศบาลนครขอนแก่น จัดทำแผน/โครงการเพื่อดำเนินการตามมาตรการ/แนวทางที่กำหนด/จัดทำรายงานผลการดำเนินงาน 	
<p>ระดับสถานศึกษา</p>	
<ol style="list-style-type: none"> จัดทำแผน/โครงการ ดำเนินการตามมาตรการ แนวทาง เพื่อส่งเสริมผลสัมฤทธิ์ทางการเรียน ดำเนินการสนับสนุน ส่งเสริม ตามแผน/โครงการ สรุปและรายงานผลการดำเนินงานต่อสำนักการศึกษา 	
<p>ปัจจัยสนับสนุนต่อการดำเนินงาน : พัฒนาคู่มือสอน เพื่อเพิ่มประสิทธิภาพในการออกแบบและจัดกระบวนการเรียนรู้</p>	
<p>บทบาทหน้าที่ของผู้บริหารสถานศึกษาในการนำผลการทดสอบ O-NET ไปใช้พัฒนากระบวนการจัดการเรียนรู้ สรุปได้ดังนี้</p>	
<ol style="list-style-type: none"> วิเคราะห์ผลการทดสอบ O-NET ภาพรวมระดับโรงเรียน โดยพิจารณาว่าแต่ละระดับชั้นมีกลุ่มสาระการเรียนรู้ใด/สาระ/มาตรฐานการเรียนรู้ใดที่มีคะแนน O-NET อยู่ในระดับปรับปรุง พอใช้ ดี ดีมาก กลุ่มสาระการเรียนรู้ใด/สาระ/มาตรฐานการเรียนรู้ใดที่ต้องการพัฒนาอย่างเร่งด่วน ให้ครูผู้สอนทุกคนวิเคราะห์ผลสอบ O-NET รายงานและมาตรฐานการเรียนรู้ และจัดทำแผนพัฒนาคุณภาพผู้เรียนในกลุ่มสาระการเรียนรู้และภาพรวมของสถานศึกษาต่อไป จัดประชุมคณะทำงานระดับสถานศึกษาร่วมกับศึกษานิเทศก์/นักวิชาการสำนักการศึกษา หรือผู้ทรงคุณวุฒิ และร่วมกันจัดทำปฏิทินการปฏิบัติงานส่งเสริมการนำผลการสอบ O-NET ไปใช้พัฒนาคุณภาพการศึกษา ดำเนินการติดตามการปฏิบัติงานของครูผู้สอน โดยผู้รับผิดชอบงานนิเทศภายในสถานศึกษา พิจารณาตรวจสอบกลั่นกรองข้อสอบตามประเด็นในแบบบันทึกการตรวจสอบคุณภาพของข้อสอบ ตรวจสอบแผนการวัดและประเมินผลการเรียนรู้รายวิชาในแต่ละกลุ่มสาระ ตรวจสอบการตัดสินผลการเรียนรู้ของผู้เรียนรายวิชา เมื่อสิ้นภาคเรียน/ปีการศึกษา จัดทำรายงานผลการปฏิบัติงาน 	
<p>บทบาทของครูในการนำผลการทดสอบ O-NET ไปใช้ในการปรับกระบวนการจัดการเรียนรู้</p>	
<ol style="list-style-type: none"> การนำผลการทดสอบ O-NET ของนักเรียนรายบุคคล และระเบียบแสดงผลการเรียนรู้ไปใช้ในการวิเคราะห์ผลการทดสอบ O-NET รายงานการเรียนรู้ การวิเคราะห์ผลการทดสอบ O-NET รายงาน/มาตรฐานการเรียนรู้ วิเคราะห์สาเหตุปัจจัยที่ทำให้ผลการสอบ O-NET สูงขึ้น โดยกำหนดปัญหา เงื่อนไขความสำเร็จ สิ่งที่ต้องการขอรับการสนับสนุน วิเคราะห์เชื่อมโยงคุณภาพผู้เรียนเพื่อวางแผนการปรับกระบวนการเรียนรู้ การประเมินผลเพื่อวางแผนการเขียนข้อสอบให้สอดคล้องกับคุณภาพผู้เรียน มาตรฐาน/สาระการเรียนรู้ 	

รายงานผลการปฏิบัติราชการตามคำรับรองการปฏิบัติราชการ (รายตัวชี้วัด)	<input type="checkbox"/> รอบ 6 เดือน <input checked="" type="checkbox"/> รอบ 12 เดือน													
บทบาทของครูในการนำผลการทดสอบ O-NET ไปใช้ในการปรับกระบวนการจัดการเรียนรู้ (ต่อ) ออกข้อสอบปลายภาค/ปลายปี ตามแนวการทดสอบระดับชาติและจัดทำรายงานผลการเรียน														
อุปสรรคต่อการดำเนินงาน : ให้ครูได้มีเวลาอยู่กับเด็กนักเรียนให้มากที่สุด														
ข้อเสนอแนะสำหรับการดำเนินงานในปีต่อไป : กำหนดค่าเป้าหมายตามบริบทและความเชี่ยวชาญของแต่ละโรงเรียน ตามรูปแบบ The School Cluster Management System คะแนนสอบระดับชาติทุกระดับชั้น (ปีการศึกษา 2563) สูงกว่าคะแนนค่าเฉลี่ยสามปี ย้อนหลัง ดังนี้														
<table border="1"> <thead> <tr> <th data-bbox="172 869 475 927">กลุ่ม Cluster School</th> <th data-bbox="475 869 1066 927">ประกอบด้วยโรงเรียน</th> <th data-bbox="1066 869 1430 927">ค่าเป้าหมาย ปี 2564</th> </tr> </thead> <tbody> <tr> <td data-bbox="172 927 475 1039">1. กลุ่มวิชาการ</td> <td data-bbox="475 927 1066 1039"> ท.วัดกลาง ระดับมัธยมศึกษา ท.สวนสนุก ระดับประถมศึกษา ท.บ้านโนนหนองวัด ระดับอนุบาล </td> <td data-bbox="1066 927 1430 1039"> สูงกว่าคะแนนค่าเฉลี่ย สามปี ย้อนหลัง ร้อยละ 5 - </td> </tr> <tr> <td data-bbox="172 1039 475 1263">2. กลุ่มกีฬา และ อาชีพ</td> <td data-bbox="475 1039 1066 1263"> ท.บ้านสามเหลี่ยม (กีฬา + ทวิศึกษา) ท.บ้านโนนทัน (กีฬา + อาชีพ) ท.บ้านหนองใหญ่ (ดนตรีนาฏศิลป์ + ทักษะอาชีพ) </td> <td data-bbox="1066 1039 1430 1263"> สูงกว่าคะแนนค่าเฉลี่ย สามปี ย้อนหลัง ร้อยละ 3 </td> </tr> <tr> <td data-bbox="172 1263 475 1666">3. กลุ่มอัตลักษณ์</td> <td data-bbox="475 1263 1066 1666"> ท.คุ้มหนองคู (ด้านสิ่งแวดล้อม และ มอนเตสเซอร์รี่) ท.บ้านโนนชัย (วิถีชุมชนท้องถิ่น : กิน อยู่ เป็น เน้นเรียนรู้บูรณาการ) ท.บ้านหนองแวง (จัดการศึกษาตามแนวทาง ลำปลายมาศ สู่ R2L Model) ท.บ้านตุม (วิถีชุมชน) ท.บ้านศรีฐาน (สิ่งแวดล้อมศึกษา) </td> <td data-bbox="1066 1263 1430 1666"> สูงกว่าคะแนนค่าเฉลี่ย สามปี ย้อนหลัง ร้อยละ 3 </td> </tr> </tbody> </table>	กลุ่ม Cluster School	ประกอบด้วยโรงเรียน	ค่าเป้าหมาย ปี 2564	1. กลุ่มวิชาการ	ท.วัดกลาง ระดับมัธยมศึกษา ท.สวนสนุก ระดับประถมศึกษา ท.บ้านโนนหนองวัด ระดับอนุบาล	สูงกว่าคะแนนค่าเฉลี่ย สามปี ย้อนหลัง ร้อยละ 5 -	2. กลุ่มกีฬา และ อาชีพ	ท.บ้านสามเหลี่ยม (กีฬา + ทวิศึกษา) ท.บ้านโนนทัน (กีฬา + อาชีพ) ท.บ้านหนองใหญ่ (ดนตรีนาฏศิลป์ + ทักษะอาชีพ)	สูงกว่าคะแนนค่าเฉลี่ย สามปี ย้อนหลัง ร้อยละ 3	3. กลุ่มอัตลักษณ์	ท.คุ้มหนองคู (ด้านสิ่งแวดล้อม และ มอนเตสเซอร์รี่) ท.บ้านโนนชัย (วิถีชุมชนท้องถิ่น : กิน อยู่ เป็น เน้นเรียนรู้บูรณาการ) ท.บ้านหนองแวง (จัดการศึกษาตามแนวทาง ลำปลายมาศ สู่ R2L Model) ท.บ้านตุม (วิถีชุมชน) ท.บ้านศรีฐาน (สิ่งแวดล้อมศึกษา)	สูงกว่าคะแนนค่าเฉลี่ย สามปี ย้อนหลัง ร้อยละ 3		
กลุ่ม Cluster School	ประกอบด้วยโรงเรียน	ค่าเป้าหมาย ปี 2564												
1. กลุ่มวิชาการ	ท.วัดกลาง ระดับมัธยมศึกษา ท.สวนสนุก ระดับประถมศึกษา ท.บ้านโนนหนองวัด ระดับอนุบาล	สูงกว่าคะแนนค่าเฉลี่ย สามปี ย้อนหลัง ร้อยละ 5 -												
2. กลุ่มกีฬา และ อาชีพ	ท.บ้านสามเหลี่ยม (กีฬา + ทวิศึกษา) ท.บ้านโนนทัน (กีฬา + อาชีพ) ท.บ้านหนองใหญ่ (ดนตรีนาฏศิลป์ + ทักษะอาชีพ)	สูงกว่าคะแนนค่าเฉลี่ย สามปี ย้อนหลัง ร้อยละ 3												
3. กลุ่มอัตลักษณ์	ท.คุ้มหนองคู (ด้านสิ่งแวดล้อม และ มอนเตสเซอร์รี่) ท.บ้านโนนชัย (วิถีชุมชนท้องถิ่น : กิน อยู่ เป็น เน้นเรียนรู้บูรณาการ) ท.บ้านหนองแวง (จัดการศึกษาตามแนวทาง ลำปลายมาศ สู่ R2L Model) ท.บ้านตุม (วิถีชุมชน) ท.บ้านศรีฐาน (สิ่งแวดล้อมศึกษา)	สูงกว่าคะแนนค่าเฉลี่ย สามปี ย้อนหลัง ร้อยละ 3												
หลักฐานอ้างอิง : รายงานการสอบทางการศึกษาระดับชาติขั้นพื้นฐาน ปีการศึกษา 2562														

รายงานผลการปฏิบัติราชการตามคำรับรองการปฏิบัติราชการ (รายตัวชี้วัด)		<input type="checkbox"/> รอบ 6 เดือน <input checked="" type="checkbox"/> รอบ 12 เดือน			
ชื่อตัวชี้วัดที่ 11.2 ร้อยละของนักเรียนอ่านออกเขียนได้ตามมาตรฐานช่วงชั้น					
ผู้กำกับดูแลตัวชี้วัด : นายมานพ ช่องตะคุ ผู้อำนวยการสำนักการศึกษา		ผู้จัดเก็บข้อมูล : นางมณีรัตน์ เย็นสวัสดิ์ ศึกษานิเทศก์ชำนาญการพิเศษ			
เบอร์ติดต่อ : 0 8197 4183 9		เบอร์ติดต่อ : 0 8179 9810 7			
คำอธิบาย : นักเรียนอ่านออกเขียนได้ตามมาตรฐานช่วงชั้น หมายถึง ร้อยละของจำนวนนักเรียนผ่านการประเมินการอ่านและการเขียนวิชาภาษาไทยในระดับพอใช้ขึ้นไป โดยสำนักศึกษาร่วมกับโรงเรียนแต่งตั้งคณะกรรมการออกข้อสอบและคณะกรรมการประเมิน ประเมินการอ่านและการเขียนของนักเรียนระดับชั้นประถมศึกษาปีที่ 1-6 ทุกคนในโรงเรียนในสังกัดทั้ง 11 แห่ง ค่าเป้าหมาย : ร้อยละของนักเรียนอ่านออกเขียนได้ตามมาตรฐานช่วงชั้น <u>ระดับดีขึ้นไป</u> ร้อยละ 70					
ข้อมูลผลการดำเนินงาน : ผลการประเมินการอ่านและการเขียน นักเรียนระดับชั้นประถมศึกษาปีที่ 1 – 6					
โรงเรียน	เข้าสอบทั้งหมด (คน)	การอ่าน		การเขียน	
		ผลการประเมินระดับดีขึ้นไป (คน)	ร้อยละ	ผลการประเมินระดับดีขึ้นไป (คน)	ร้อยละ
1. ท.สวนสนุก	2,340	1,564	66.84	1,179	50.38
2. ท.วัดกลาง	325	272	83.69	156	48.00
3. ท.คุ้มหนองคู	167	149	89.22	55	32.93
4. ท.บ้านโนนทัน	233	187	80.26	65	27.90
5. ท.บ้านหนองใหญ่	336	273	81.25	130	38.69
6. ท.บ้านโนนหนองวัด	61	57	93.44	49	80.33
7. ท.บ้านโนนชัย	427	335	78.45	122	28.57
8. ท.บ้านสามเหลี่ยม	381	325	85.30	197	51.71
9. ท.บ้านหนองแวง	92	75	81.52	53	57.61
10. ท.บ้านตุม	280	218	77.86	121	43.21
11. ท.บ้านศรีฐาน	357	304	85.15	196	50.56
รวมทั้งหมด	4,999	3,759	75.20	2,323	46.47
เฉลี่ยรวมร้อยละของนักเรียนที่มีผลการอ่านออกเขียนได้ ระดับดีขึ้นไป				60.83	

รายงานผลการปฏิบัติราชการตามคำรับรองการปฏิบัติราชการ (รายตัวชี้วัด)		<input type="checkbox"/> รอบ 6 เดือน <input checked="" type="checkbox"/> รอบ 12 เดือน		
เกณฑ์การให้คะแนน :				
ระดับ 1	ระดับ 2	ระดับ 3	ระดับ 4	ระดับ 5
< ร้อยละ 66	ร้อยละ 67	ร้อยละ 68	ร้อยละ 69	ร้อยละ 70
การคำนวณคะแนนจากผลการดำเนินงาน :				
ตัวชี้วัด/ข้อมูลพื้นฐาน ประกอบตัวชี้วัด	น้ำหนัก (ร้อยละ)	ผลการดำเนินงาน	ค่าคะแนน ที่ได้	ค่าคะแนนถ่วง น้ำหนัก
ร้อยละของนักเรียนอ่านออก เขียนได้ตามมาตรฐานช่วงชั้น	0.9	60.83 %	1	0.18
คำชี้แจงการปฏิบัติงาน/มาตรการที่ได้ดำเนินการ :				
ระดับสำนัก				
1. กำหนดผู้รับผิดชอบดูแลการดำเนินงานการอ่านออกเขียนได้ พร้อมทั้งมอบหมายผู้ดูแลและบันทึกข้อมูลระดับ สำนักการศึกษา				
2. แต่งตั้งคณะกรรมการ/คณะทำงาน เพื่อกำหนดมาตรการ/แนวทาง/แผนปฏิบัติการในระดับสำนักการศึกษา ที่สอดคล้องกับมาตรการ/แนวทางการดำเนินงานของเทศบาลนครขอนแก่น				
3. จัดทำแผน/โครงการเพื่อดำเนินการตามมาตรการ/แนวทางที่กำหนด/จัดทำรายงานผลการดำเนินงาน				
ระดับสถานศึกษา				
1. จัดทำแผน/โครงการ ดำเนินการตามมาตรการ แนวทาง เพื่อส่งเสริมการอ่านและการเขียน				
2. ดำเนินการสนับสนุน ส่งเสริม ตามแผน/โครงการ สรุปลงและรายงานผลการดำเนินงานต่อสำนักการศึกษา				
ปัจจัยสนับสนุนต่อการดำเนินงาน :				
1. ผู้บริหารระดับเทศบาลได้กำหนดนโยบายชัดเจน และส่งเสริมการจัดการศึกษาอย่างมีคุณภาพ				
2. โรงเรียนมีแผนงาน/โครงการเพื่อส่งเสริมสนับสนุน				
3. ผู้บริหารโรงเรียน และครู ให้ความร่วมมือร่วมใจในการจัดการเรียนการสอน และสนับสนุนด้านการจัดการศึกษา ด้านต่าง ๆ เพื่อมุ่งให้นักเรียนเกิดผลสัมฤทธิ์สูงสุด				
4. พัฒนาครูผู้สอน เพื่อเพิ่มประสิทธิภาพในการออกแบบและจัดกระบวนการเรียนรู้				
อุปสรรคต่อการดำเนินงาน : ให้ครูได้มีเวลาอยู่กับเด็กนักเรียนให้มากที่สุด				

รายงานผลการปฏิบัติราชการตามคำรับรองการปฏิบัติราชการ (รายตัวชี้วัด)

 รอบ 6 เดือน รอบ 12 เดือน

ข้อเสนอแนะสำหรับการดำเนินงานในปีต่อไป :

กำหนดค่าเป้าหมายตามบริบทและความเชี่ยวชาญของแต่ละโรงเรียน ตามรูปแบบ The School Cluster Management System กำหนดร้อยละของนักเรียนอ่านออกเขียนได้ตามมาตรฐานช่วงชั้น ระดับดีขึ้นไป ดังนี้

กลุ่ม Cluster School	ประกอบด้วยโรงเรียน	ค่าเป้าหมาย ปี 2564
1. กลุ่มวิชาการ	ท.วัดกลาง ระดับมัธยมศึกษา	ร้อยละ 75
	ท.สวนสนุก ระดับประถมศึกษา	
	ท.บ้านโนนหนองวัด ระดับอนุบาล	-
2. กลุ่มกีฬา และ อาชีพ	ท.บ้านสามเหลี่ยม (กีฬา + ทวีศึกษา)	ร้อยละ 70
	ท.บ้านโนนทัน (กีฬา + อาชีพ)	
	ท.บ้านหนองใหญ่ (ดนตรีนาฏศิลป์ + ทักษะอาชีพ)	
3. กลุ่มอัตลักษณ์	ท.คุ้มหนองคู (ด้านสิ่งแวดล้อม และ มอนเตสเซอร์รี่)	ร้อยละ 70
	ท.บ้านโนนชัย (วิถีชุมชนท้องถิ่น : กิน อยู่ เป็น เน้นเรียนรู้บูรณาการ)	
	ท.บ้านหนองแวง (จัดการศึกษาตามแนวทาง ลำปลายมาศ สู่ R2L Model)	
	ท.บ้านตุม (วิถีชุมชน)	
	ท.บ้านศรีฐาน (สิ่งแวดล้อมศึกษา)	

หลักฐานอ้างอิง : รายงานผลการทดสอบการอ่าน การเขียน และการคิดเลข ปีการศึกษา 2562

รายงานผลการปฏิบัติราชการตามคำรับรองการปฏิบัติราชการ (รายตัวชี้วัด)		<input type="checkbox"/> รอบ 6 เดือน	
		<input checked="" type="checkbox"/> รอบ 12 เดือน	
ชื่อตัวชี้วัดที่ 11.3 ร้อยละของนักเรียนที่คิดเลขเป็นตามมาตรฐานช่วงชั้น			
ผู้กำกับดูแลตัวชี้วัด : นายมานพ ช่องตะคุ ผู้อำนวยการสำนักการศึกษา	ผู้จัดเก็บข้อมูล : นางมณีรัตน์ เย็นสวัสดิ์ ศึกษานิเทศก์ชำนาญการพิเศษ		
เบอร์ติดต่อ : 0 8197 4183 9	เบอร์ติดต่อ : 0 8179 9810 7		
คำอธิบาย :			
<p>นักเรียนที่คิดเลขเป็นตามมาตรฐานช่วงชั้น หมายถึง นักเรียนผ่านการประเมินการคิดเลขเป็นในระดับดีขึ้นไป โดยสำนักศึกษาร่วมกับโรงเรียนแต่งตั้งคณะกรรมการออกข้อสอบและคณะกรรมการประเมิน ประเมินการคิดเลขของนักเรียนระดับชั้นประถมศึกษาปีที่ 1-6 ทุกคนในโรงเรียนในสังกัดทั้ง 11 แห่ง</p> <p>ค่าเป้าหมาย : ร้อยละของนักเรียนคิดเลขเป็นตามมาตรฐานช่วงชั้น <u>ระดับดีขึ้นไป</u> ร้อยละ 60</p>			
ข้อมูลผลการดำเนินงาน : ผลการประเมินการอ่านและการเขียน นักเรียนระดับชั้นประถมศึกษาปีที่ 1 – 6			
		การคิดเลขเป็น	
โรงเรียน	เข้าสอบทั้งหมด (คน)	ผลการประเมินดีขึ้นไป (คน)	ร้อยละ
1. ท.สวนสนุก	2,340	1,477	63.12
2. ท.วัดกลาง	325	131	40.31
3. ท.คุ้มหนองคู	167	106	63.47
4. ท.บ้านโนนทัน	233	107	45.92
5. ท.บ้านหนองใหญ่	336	114	33.93
6. ท.บ้านโนนหนองวัด	61	51	83.61
7. ท.บ้านโนนชัย	427	223	52.22
8. ท.บ้านสามเหลี่ยม	381	227	59.58
9. ท.บ้านหนองแวง	92	60	65.22
10. ท.บ้านตุ้ม	280	132	47.14
11. ท.บ้านศรีฐาน	357	140	39.22
รวมทั้งหมด	4,999	2,768	55.37

รายงานผลการปฏิบัติราชการตามคำรับรองการปฏิบัติราชการ (รายตัวชี้วัด)		<input type="checkbox"/> รอบ 6 เดือน <input checked="" type="checkbox"/> รอบ 12 เดือน		
เกณฑ์การให้คะแนน :				
ระดับ 1	ระดับ 2	ระดับ 3	ระดับ 4	ระดับ 5
≤ ร้อยละ 56	ร้อยละ 57	ร้อยละ 58	ร้อยละ 59	ร้อยละ 60
การคำนวณคะแนนจากผลการดำเนินงาน :				
ตัวชี้วัด/ข้อมูลพื้นฐาน ประกอบตัวชี้วัด	น้ำหนัก (ร้อยละ)	ผลการดำเนินงาน	ค่าคะแนน ที่ได้	ค่าคะแนนถ่วง น้ำหนัก
ร้อยละของนักเรียนอ่านออก เขียนได้ตามมาตรฐานช่วงชั้น	0.85	55.37 %	1	0.17
คำชี้แจงการปฏิบัติงาน/มาตรการที่ได้ดำเนินการ :				
ระดับสำนัก				
1. กำหนดผู้รับผิดชอบดูแลการดำเนินงานการอ่านออกเขียนได้ พร้อมทั้งมอบหมายผู้ดูแลและบันทึกข้อมูลระดับ สำนักการศึกษา				
2. แต่งตั้งคณะกรรมการ/คณะทำงาน เพื่อกำหนดมาตรการ/แนวทาง/แผนปฏิบัติการในระดับสำนักการศึกษา ที่สอดคล้องกับมาตรการ/แนวทางการดำเนินงานของเทศบาลนครขอนแก่น				
3. จัดทำแผน/โครงการเพื่อดำเนินการตามมาตรการ/แนวทางที่กำหนด/จัดทำรายงานผลการดำเนินงาน				
ระดับสถานศึกษา				
1. จัดทำแผน/โครงการ ดำเนินการตามมาตรการ แนวทาง เพื่อส่งเสริมการอ่านและการเขียน				
2. ดำเนินการสนับสนุน ส่งเสริม ตามแผน/โครงการ สรุปลงและรายงานผลการดำเนินงานต่อสำนักการศึกษา				
ปัจจัยสนับสนุนต่อการดำเนินงาน :				
1. ผู้บริหารระดับเทศบาลได้กำหนดนโยบายชัดเจน และส่งเสริมการจัดการศึกษาอย่างมีคุณภาพ				
2. โรงเรียนมีแผนงาน/โครงการเพื่อส่งเสริมสนับสนุน				
3. ผู้บริหารโรงเรียน และครู ให้ความร่วมมือร่วมใจในการจัดการเรียนการสอน และสนับสนุนด้านการจัดการศึกษา ด้านต่าง ๆ เพื่อมุ่งให้นักเรียนเกิดผลสัมฤทธิ์สูงสุด				
4. พัฒนาครูผู้สอน เพื่อเพิ่มประสิทธิภาพในการออกแบบและจัดกระบวนการเรียนรู้				
อุปสรรคต่อการดำเนินงาน : ให้ครูได้มีเวลาอยู่กับเด็กนักเรียนให้มากที่สุด				

รายงานผลการปฏิบัติราชการตามคำรับรองการปฏิบัติราชการ (รายตัวชี้วัด)

 รอบ 6 เดือน รอบ 12 เดือน

ข้อเสนอแนะสำหรับการดำเนินงานในปีต่อไป :

กำหนดค่าเป้าหมายตามบริบทและความเชี่ยวชาญของแต่ละโรงเรียน ตามรูปแบบ The School Cluster Management System กำหนดร้อยละของนักเรียนคิดเลขเป็นตามมาตรฐานช่วงชั้น ระดับดีขึ้นไป ดังนี้

กลุ่ม Cluster School	ประกอบด้วยโรงเรียน	ค่าเป้าหมาย ปี 2564
1. กลุ่มวิชาการ	ท.วัดกลาง ระดับมัธยมศึกษา	ร้อยละ 65
	ท.สวนสนุก ระดับประถมศึกษา	
	ท.บ้านโนนหนองวัด ระดับอนุบาล	-
2. กลุ่มกีฬา และ อาชีพ	ท.บ้านสามเหลี่ยม (กีฬา + ทวีศึกษา)	ร้อยละ 60
	ท.บ้านโนนทัน (กีฬา + อาชีพ)	
	ท.บ้านหนองใหญ่ (ดนตรีนาฏศิลป์ + ทักษะอาชีพ)	
3. กลุ่มอัตลักษณ์	ท.คุ้มหนองคู (ด้านสิ่งแวดล้อม และ มอนเตสเซอร์รี่)	ร้อยละ 60
	ท.บ้านโนนชัย (วิถีชุมชนท้องถิ่น : กิน อยู่ เป็น เน้นเรียนรู้บูรณาการ)	
	ท.บ้านหนองแวง (จัดการศึกษาตามแนวทาง ลำปลายมาศ สู่ R2L Model)	
	ท.บ้านตุม (วิถีชุมชน)	
	ท.บ้านศรีฐาน (สิ่งแวดล้อมศึกษา)	

หลักฐานอ้างอิง : รายงานผลการทดสอบการอ่าน การเขียน และการคิดเลข ปีการศึกษา 2562

รายงานผลการปฏิบัติราชการตามคำรับรองการปฏิบัติราชการ (รายตัวชี้วัด)		<input type="checkbox"/> รอบ 6 เดือน <input checked="" type="checkbox"/> รอบ 12 เดือน												
ชื่อตัวชี้วัดที่ 11.4 ร้อยละของนักเรียนที่สามารถสื่อสารภาษาอังกฤษได้ตามมาตรฐานช่วงชั้น														
ผู้กำกับดูแลตัวชี้วัด : นายมานพ ช่องตะคุ ผู้อำนวยการสำนักงานการศึกษา		ผู้จัดเก็บข้อมูล : นางสุพัตรา ตาลดี ศึกษานิเทศก์เชี่ยวชาญ												
เบอร์ติดต่อ : 0 8197 4183 9		เบอร์ติดต่อ : 0 8197 5075 0												
คำอธิบาย : ร้อยละของจำนวนนักเรียนผ่านการประเมินการอ่านเขียนภาษาอังกฤษในระดับพอใช้ขึ้นไป โดยสำนักงานการศึกษากำหนดให้ครูชาวต่างประเทศเป็นคณะกรรมการสอบประเมินการอ่านภาษาอังกฤษของนักเรียนทุกระดับชั้นในโรงเรียนในสังกัดทั้ง 11 แห่ง สอบระหว่างเดือนมิถุนายน - สิงหาคม ของทุกปี ค่าเป้าหมาย : นักเรียนที่สามารถอ่านและเขียนภาษาอังกฤษได้ตามมาตรฐานช่วงชั้นในระดับพอใช้ขึ้นไปอย่างน้อยร้อยละ 75														
เกณฑ์การให้คะแนน :														
<table border="1"> <thead> <tr> <th>ระดับ 1</th> <th>ระดับ 2</th> <th>ระดับ 3</th> <th>ระดับ 4</th> <th>ระดับ 5</th> </tr> </thead> <tbody> <tr> <td>< ร้อยละ 71</td> <td>ร้อยละ 72</td> <td>ร้อยละ 73</td> <td>ร้อยละ 74</td> <td>ร้อยละ 75</td> </tr> </tbody> </table>				ระดับ 1	ระดับ 2	ระดับ 3	ระดับ 4	ระดับ 5	< ร้อยละ 71	ร้อยละ 72	ร้อยละ 73	ร้อยละ 74	ร้อยละ 75	
ระดับ 1	ระดับ 2	ระดับ 3	ระดับ 4	ระดับ 5										
< ร้อยละ 71	ร้อยละ 72	ร้อยละ 73	ร้อยละ 74	ร้อยละ 75										
ข้อมูลผลการดำเนินงาน :														
<table border="1"> <thead> <tr> <th rowspan="2">รายการ</th> <th colspan="3">ผลการดำเนินงานในปีที่ผ่านมา</th> </tr> <tr> <th>2560</th> <th>2561</th> <th>2562</th> </tr> </thead> <tbody> <tr> <td>ร้อยละของนักเรียนที่สามารถสื่อสารภาษาอังกฤษได้ตามมาตรฐานช่วงชั้น</td> <td>74.35</td> <td>61.27</td> <td>62.14</td> </tr> </tbody> </table>				รายการ	ผลการดำเนินงานในปีที่ผ่านมา			2560	2561	2562	ร้อยละของนักเรียนที่สามารถสื่อสารภาษาอังกฤษได้ตามมาตรฐานช่วงชั้น	74.35	61.27	62.14
รายการ	ผลการดำเนินงานในปีที่ผ่านมา													
	2560	2561	2562											
ร้อยละของนักเรียนที่สามารถสื่อสารภาษาอังกฤษได้ตามมาตรฐานช่วงชั้น	74.35	61.27	62.14											
การคำนวณคะแนนจากผลการดำเนินงาน :														
<table border="1"> <thead> <tr> <th>ตัวชี้วัด/ ข้อมูลพื้นฐานประกอบตัวชี้วัด</th> <th>น้ำหนัก (ร้อยละ)</th> <th>ผลการ ดำเนินงาน</th> <th>ค่าคะแนน ที่ได้</th> <th>ค่าคะแนนถ่วง น้ำหนัก</th> </tr> </thead> <tbody> <tr> <td>ร้อยละของนักเรียนที่สามารถสื่อสารภาษาอังกฤษได้ตามมาตรฐานช่วงชั้น</td> <td>0.85</td> <td>62.14</td> <td>1</td> <td>0.17</td> </tr> </tbody> </table>				ตัวชี้วัด/ ข้อมูลพื้นฐานประกอบตัวชี้วัด	น้ำหนัก (ร้อยละ)	ผลการ ดำเนินงาน	ค่าคะแนน ที่ได้	ค่าคะแนนถ่วง น้ำหนัก	ร้อยละของนักเรียนที่สามารถสื่อสารภาษาอังกฤษได้ตามมาตรฐานช่วงชั้น	0.85	62.14	1	0.17	
ตัวชี้วัด/ ข้อมูลพื้นฐานประกอบตัวชี้วัด	น้ำหนัก (ร้อยละ)	ผลการ ดำเนินงาน	ค่าคะแนน ที่ได้	ค่าคะแนนถ่วง น้ำหนัก										
ร้อยละของนักเรียนที่สามารถสื่อสารภาษาอังกฤษได้ตามมาตรฐานช่วงชั้น	0.85	62.14	1	0.17										

รายงานผลการปฏิบัติราชการตามคำรับรองการปฏิบัติราชการ (รายตัวชี้วัด)

รอบ 6 เดือน

รอบ 12 เดือน

คำชี้แจงการปฏิบัติงาน/มาตรการที่ได้ดำเนินการ :

1. งานจ้างเหมาการดำเนินงานจัดการทดสอบความสามารถด้านภาษาอังกฤษ ตามกรอบอ้างอิงความสามารถทางภาษา (Common European Framework of Reference: CEFR) สำหรับครูและนักเรียน
2. โครงการอบรมครูผู้สอนภาษาอังกฤษในโรงเรียนสังกัดเทศบาลนครขอนแก่น (ELT Professional Development in 21st Century)
3. โครงการจ้างครูสอนภาษาต่างประเทศ
4. กิจกรรมนิเทศติดตามการจัดกิจกรรมการเรียนรู้ของครูภาษาอังกฤษ
5. กิจกรรมการทดสอบด้านการอ่าน – เขียนภาษาอังกฤษด้วยข้อสอบกลาง

ปัจจัยสนับสนุนต่อการดำเนินงาน :

1. ด้านผู้บริหารเทศบาลนครขอนแก่น
 - 1.1 กำหนดนโยบายในการพัฒนาครูและนักเรียนด้านภาษาอังกฤษอย่างชัดเจน
 - 1.2 สนับสนุนงบประมาณในการพัฒนาครู
 - 1.3 สนับสนุนงบประมาณในการทดสอบภาษาอังกฤษตามมาตรฐาน CEFR
2. ด้านหน่วยงานต้นสังกัด (สำนักการศึกษา)
 - 2.1 จัดครูต่างประเทศเข้าสอนและสังเกตการสอนของครู
 - 2.2 จัดโครงการอบรมพัฒนาด้านเทคนิคการสอนภาษาอังกฤษให้กับครู
 - 2.3 จัดทดสอบภาษาอังกฤษตามมาตรฐาน CEFR ให้กับนักเรียนตามมาตรฐานช่วงชั้น
 - 2.4 มีการนิเทศ กำกับติดตามและนำผลการดำเนินงานมาใช้เป็นแนวทางในการพัฒนาครู
3. ด้านผู้บริหารสถานศึกษา
 1. สนับสนุนให้ครูเข้ารับการอบรมพัฒนาตามโครงการที่สำนักการศึกษาและหน่วยงานต่าง ๆ จัดขึ้น
 2. สนับสนุนให้ครูและนักเรียนเข้ารับการทดสอบภาษาอังกฤษตามมาตรฐาน CEFR
 3. เปิดโอกาสและอำนวยความสะดวกให้ครูต่างประเทศเข้าทดสอบการอ่านและเขียนภาษาอังกฤษด้วยข้อสอบมาตรฐานของเทศบาลนครขอนแก่น
 4. สนับสนุนงบประมาณในการจัดหา จัดซื้อสื่อการสอนภาษาอังกฤษให้แก่ครูผู้สอน
 5. สนับสนุนสื่อเทคโนโลยีทางการศึกษาสำหรับครู
4. ด้านครูผู้สอน
 1. ครูผู้สอนเต็มใจที่จะพัฒนาความรู้และเทคนิคในการสอนภาษาอังกฤษเพิ่มเติม
 2. ครูยอมรับผลการทดสอบภาษาอังกฤษตามมาตรฐาน CEFR ของตนเองและนักเรียนในระดับชั้นที่ตนสอนและนำผลการสอบไปใช้ในการพัฒนาตนเอง
 3. อำนวยความสะดวกให้กับครูต่างประเทศเข้าทดสอบการอ่านและเขียนภาษาอังกฤษด้วยข้อสอบมาตรฐานของเทศบาลนครขอนแก่น
 4. ปรับการเรียนเปลี่ยนการสอนในรูปแบบใหม่ ทำให้การสอนภาษาอังกฤษไม่น่าเบื่อ ใช้ภาษาอังกฤษในชั้นเรียนมากขึ้น

<p>รายงานผลการปฏิบัติราชการตามคำรับรองการปฏิบัติราชการ (รายตัวชี้วัด)</p>	<input type="checkbox"/> รอบ 6 เดือน <input checked="" type="checkbox"/> รอบ 12 เดือน
<p>ปัจจัยสนับสนุนต่อการดำเนินงาน (ต่อ) :</p> <p>5. เน้นการสอนแบบสื่อสารได้แล้ใช้ได้จริงในชีวิตประจำวันมากกว่าการสอนเพื่อการสอบ</p> <p>5. ด้านนักเรียน</p> <ol style="list-style-type: none"> 1. เจตคติทางการเรียนภาษาอังกฤษของนักเรียน 2. แรงจูงใจใฝ่สัมฤทธิ์ 3. พื้นฐานทางครอบครัว <p>6. ด้านผู้ปกครอง</p> <ol style="list-style-type: none"> 1. เห็นความสำคัญของการทดสอบภาษาอังกฤษเพื่อนำผลไปพัฒนาบุตรหลานของตน 2. เอาใจใส่ต่อการฝึกฝนทักษะภาษาอังกฤษของบุตรหลาน 3. เรียนรู้ภาษาอังกฤษไปพร้อม ๆ กับบุตรหลาน ด้วยคำศัพท์ง่าย ๆ ที่ใช้ในชีวิตประจำวัน 	
<p>อุปสรรคต่อการดำเนินงาน :</p> <ol style="list-style-type: none"> 1. จำนวนครูต่างประเทศต่อจำนวนนักเรียนในสังกัด 1:3000 2. ระยะเวลาที่ใช้ในการทดสอบ 	
<p>ข้อเสนอแนะสำหรับการดำเนินงานในปีต่อไป :</p> <ol style="list-style-type: none"> 1. พัฒนาครูผู้สอนภาษาอังกฤษอย่างต่อเนื่องเพื่อให้ครูมีความสามารถด้านการจัดการเรียนการสอนภาษาอังกฤษได้อย่างมีประสิทธิภาพเพิ่มขึ้น 2. จัดการทดสอบทักษะด้านภาษาอังกฤษของครูและนักเรียนอย่างต่อเนื่อง 3. หาค่าความสัมพันธ์ระหว่างคุณภาพการสอนของครูและผลสัมฤทธิ์ทางการเรียนของนักเรียน เพื่อหาแนวทางการพัฒนาได้เหมาะสมยิ่งขึ้น 4. หาค่าความสัมพันธ์ระหว่างผลการทดสอบทักษะด้านการอ่านเขียนด้วยข้อสอบของเทศบาลนครขอนแก่น ข้อสอบมาตรฐาน CEFR และข้อสอบจากสำนักงานทดสอบทางการศึกษาระดับชาดการมัธยมศึกษา (สทศ.) เพื่อจะได้พัฒนาการสอนได้อย่างตรงตามจุดที่ต้องพัฒนาอย่างแท้จริง 5. ส่งเสริมการนิเทศการสอนอย่างต่อเนื่อง 6. ส่งเสริมทักษะการวัดและประเมินผลให้แก่ครูผู้สอนภาษาอังกฤษให้สามารถวัดและประเมินได้อย่างมีประสิทธิภาพเพิ่มขึ้น <p>กำหนดค่าเป้าหมายตามบริบทและความเชี่ยวชาญของแต่ละโรงเรียน ตามรูปแบบ The School Cluster Management System กำหนดร้อยละของนักเรียนที่สามารถสื่อสารภาษาอังกฤษได้ตามมาตรฐานช่วงชั้น <u>ระดับดีขึ้นไป</u> ดังนี้</p>	

รายงานผลการปฏิบัติราชการตามคำรับรองการปฏิบัติราชการ (รายตัวชี้วัด)

 รอบ 6 เดือน รอบ 12 เดือน

ข้อเสนอแนะสำหรับการดำเนินงานในปีต่อไป (ต่อ) :

กลุ่ม Cluster School	ประกอบด้วยโรงเรียน	ค่าเป้าหมาย ปี 2564
1. กลุ่มวิชาการ	ท.วัดกลาง ระดับมัธยมศึกษา	ร้อยละ 75
	ท.สวนสนุก ระดับประถมศึกษา	
	ท.บ้านโนนหนองวัด ระดับอนุบาล	-
2. กลุ่มกีฬา และ อาชีพ	ท.บ้านสามเหลี่ยม (กีฬา + ทวีศึกษา)	ร้อยละ 70
	ท.บ้านโนนทัน (กีฬา + อาชีพ)	
	ท.บ้านหนองใหญ่ (ดนตรีนาฏศิลป์ + ทักษะอาชีพ)	
3. กลุ่มอัตลักษณ์	ท.คุ้มหนองคู (ด้านสิ่งแวดล้อม และ มอนเตสเซอร์รี่)	ร้อยละ 70
	ท.บ้านโนนชัย (วิถีชุมชนท้องถิ่น : กิน อยู่ เป็น เน้นเรียนรู้บูรณาการ)	
	ท.บ้านหนองแวง (จัดการศึกษาตามแนวทาง ลำปลายมาศ สู่ R2L Model)	
	ท.บ้านตุม (วิถีชุมชน)	
	ท.บ้านศรีฐาน (สิ่งแวดล้อมศึกษา)	

หลักฐานอ้างอิง : รายงานผลการประเมินการอ่านเขียนภาษาอังกฤษ ปีการศึกษา 2562

WRITING TEST OVERALL RESULTS (For Prathom Students) 2nd Term, Academic Year 2019-2020																	
Name of School	Total Number of Students	Grammar				Vocabulary				Spelling				Writing Skills			
		1	2	3	4	1	2	3	4	1	2	3	4	1	2	3	4
1 Suansasuk	2,169	230	448	811	680	136	438	848	747	136	637	1,003	393	67	542	905	655
2 Watklang	561	108	136	180	137	19	137	204	201	47	163	278	73	102	115	190	154
3 Sritthan	491	96	96	144	155	12	82	230	167	47	142	273	29	68	84	213	126
4 Samlian	432	102	99	99	138	11	101	164	156	90	130	172	40	83	75	169	105
5 Noochai	405	77	85	125	118	11	65	180	149	30	97	226	52	55	61	175	114
6 Nongkoo	163	69	37	37	20	4	28	56	75	28	45	74	16	49	35	52	27
7 Nongyai	386	127	120	83	56	17	80	161	128	66	103	191	26	89	86	124	87
8 Bantoom	338	91	89	89	69	7	79	141	111	37	122	162	17	76	62	139	61
9 Nongwat	67	12	16	14	25	5	7	27	28	9	20	28	10	12	18	16	21
10 Noontron	236	40	52	81	63	6	24	105	101	19	67	114	36	14	44	110	68
11 Nongweng	93	15	19	31	28	4	11	49	29	16	17	46	14	12	14	37	30
TOTAL	5,341	967	1,197	1,688	1,489	232	1,052	2,165	1,892	525	1,543	2,567	706	627	1,136	2,130	1,448
		59.48				75.59				61.28				66.99			
65.83																	

รายงานผลการปฏิบัติราชการตามคำรับรองการปฏิบัติราชการ (รายตัวชี้วัด)

 รอบ 6 เดือน รอบ 12 เดือน

หลักฐานอ้างอิง (ต่อ) :

SCORES PER LEVEL
For Mathayom 1-3

Name of School	Total Number of Students	CRITERIA															
		Spelling				Grammar				Sentence Construction				Sentence Coherence			
		1	2	3	4	1	2	3	4	1	2	3	4	1	2	3	4
Bantoom	117	8	96	7	6	8	96	7	6	8	96	7	6	8	96	7	6
Nonchai	99	29	47	19	4	29	47	19	4	29	47	19	4	29	47	19	4
Nongyai	134	23	86	22	3	23	86	22	3	23	86	22	3	23	86	22	3
Nonthun	74	4	33	27	10	4	33	27	10	4	33	27	10	4	33	27	10
Samliam	141	21	51	53	16	21	51	53	16	21	51	53	16	21	51	53	16
Sritthan	139	72	54	11	2	72	54	11	2	72	54	11	2	72	54	11	2
Watklang	861	27	108	399	327	41	176	391	238	82	306	311	147	109	354	297	86
Total	1,565	184	475	538	368	198	543	530	279	239	673	450	188	266	721	436	127
		57.89				51.69				40.76				35.97			
46.57																	

Scores Per Level

(For Mathayom 4-6)

2nd Term, Academic Year 2019-2020

Name of School	Total Number of Students	CRITERIA															
		Spelling				Grammar				Sentence Construction				Sentence Coherence			
		1	2	3	4	1	2	3	4	1	2	3	4	1	2	3	4
Samliam	104	2	39	57	6	2	39	57	6	2	39	57	6	2	39	57	6
Watklang	327	4	57	142	124	11	39	159	118	6	86	143	92	6	112	131	78
Total	431	6	96	199	130	13	78	216	124	8	125	200	98	8	151	188	84
		76.33				78.88				69.14				63.10			
71.86																	

Student Total Scores

Name of School	Total Number of Students	CRITERIA															
		Spelling				Grammar				Sentence Construction				Sentence Coherence			
		1	2	3	4	1	2	3	4	1	2	3	4	1	2	3	4
Prathom	5341	967	1197	1688	1489	232	1052	2165	1892	525	1543	2567	706	627	1136	2130	1448
Mathayom	1996	190	571	737	498	211	621	746	403	247	798	650	286	274	872	624	211
Total	7337	1157	1768	2425	1987	443	1673	2911	2295	772	2341	3217	992	901	2008	2754	1659
		60.13				70.95				57.36				60.14			
62.14																	

รายงานผลการปฏิบัติราชการตามคำรับรองการปฏิบัติราชการ (รายตัวชี้วัด)		<input type="checkbox"/> รอบ 6 เดือน <input checked="" type="checkbox"/> รอบ 12 เดือน
ชื่อตัวชี้วัด 12 จำนวนเด็กและเยาวชนชายขอบได้รับพัฒนาคุณภาพชีวิตและได้รับการศึกษานอกระบบตามอัธยาศัยอย่างต่อเนื่อง		
ผู้กำกับดูแลตัวชี้วัด : นายมานพ ช่องตะคุ ผู้อำนวยการสำนักงานการศึกษา	ผู้จัดเก็บข้อมูล : นายสมาน ชัยสุวรรณ ครูสอนเด็กด้อยโอกาส	
เบอร์ติดต่อ : 0 8197 4183 9	เบอร์ติดต่อ : 0 8040 2216 3	
คำอธิบาย : เด็กเยาวชนชายขอบในสังคมเมือง คือ เด็กเยาวชนนอกระบบการศึกษา เด็กยากจน เด็กเร่ร่อนเด็กด้อยโอกาส เด็กกลุ่มเสี่ยง ฯลฯ การศึกษานอกระบบ คือ รูปแบบการเรียนการสอนที่ไม่อยู่ในระบบการศึกษาปกติ มีความยืดหยุ่นสูงในการวัดผลประเมินผล การศึกษาตามอัธยาศัย คือ กิจกรรมที่ทำให้เกิดการเรียนรู้และพัฒนาตนเองโดยไม่มี การวัดผลประเมินผล อยู่นอกระบบการศึกษาปกติ การพัฒนาคุณภาพชีวิต คือ เด็กเยาวชนได้รับการศึกษานอกระบบ และตามอัธยาศัย มีอาชีพสุจริต ได้รับการดูแลด้านปัจจัยสี่ และเข้าร่วมกิจกรรมที่เป็นประโยชน์ต่อตนเอง สังคม เกณฑ์วัดเด็กและเยาวชน หมายถึง ร้อยละของเด็กเยาวชนชายขอบในสังคมเมืองเขตเทศบาลฯ ได้รับการพัฒนาคุณภาพชีวิต ระดับความสำเร็จ : ระดับที่ 1 เด็กเยาวชนชายขอบในสังคมเมืองได้เข้าร่วมกิจกรรมพัฒนาคุณภาพชีวิตอย่างต่อเนื่อง ระดับที่ 2 ก่อเกิดความร่วมมือการทำงานด้านเด็กและเยาวชนระบบเครือข่ายภาครัฐเอกชนและประชาสังคม ระดับที่ 3 เด็กและเยาวชนชายขอบได้รับการศึกษานอกระบบและได้รับการส่งเสริมอาชีพ จำนวน 92 คน ระดับที่ 4 เด็กและเยาวชนชายขอบเปลี่ยนทัศนคติในทางที่ดี และมีอาชีพที่สุจริต		
ข้อมูลผลการดำเนินงาน : 1. โครงการอบรมเชิงปฏิบัติการสร้างภูมิคุ้มกันยาเสพติดเด็กและเยาวชนนอกสถานศึกษา รุ่นที่ 1 เริ่มต้น (ว/ด/ป) 21/ธันวาคม/2562 สิ้นสุด (ว/ด/ป) 24/ธันวาคม/2562 2. โครงการอบรมเชิงปฏิบัติการสร้างภูมิคุ้มกันยาเสพติดเด็กและเยาวชนนอกสถานศึกษา รุ่นที่ 2 เริ่มต้น (ว/ด/ป) 7/กุมภาพันธ์/2563 สิ้นสุด (ว/ด/ป) 10/กุมภาพันธ์/2563 3. โครงการอบรมเชิงปฏิบัติการส่งเสริมอาชีพเด็กและเยาวชนนอกสถานศึกษา เริ่มต้น (ว/ด/ป) 18/สิงหาคม/2563 สิ้นสุด (ว/ด/ป) 21/สิงหาคม/2563 4. โครงการศูนย์สร้างโอกาสเด็กและเยาวชนบ้านเรา เทศบาลนครขอนแก่น เริ่มต้น (ว/ด/ป) 1/ตุลาคม/2562 สิ้นสุด (ว/ด/ป) 30/กันยายน/2563 5. โครงการอบรมเชิงปฏิบัติการพัฒนาศักยภาพเยาวชนผู้นำเทศบาลนครขอนแก่น เริ่มต้น (ว/ด/ป) 26/สิงหาคม/2563 สิ้นสุด (ว/ด/ป) 27/สิงหาคม/2563		

รายงานผลการปฏิบัติราชการตามคำรับรองการปฏิบัติราชการ (รายตัวชี้วัด)

 รอบ 6 เดือน รอบ 12 เดือน

เกณฑ์การให้คะแนน :

ระดับ 1	ระดับ 2	ระดับ 3	ระดับ 4	ระดับ 5
60 คน	65 คน	70 คน	75 คน	80 คน

การคำนวณคะแนนจากผลการดำเนินงาน :

ตัวชี้วัด/ ข้อมูลพื้นฐานประกอบตัวชี้วัด	น้ำหนัก (ร้อยละ)	ผลการ ดำเนินงาน	ค่าคะแนน ที่ได้	ค่าคะแนนถ่วง น้ำหนัก
จำนวนเด็กและเยาวชนชายขอบได้รับพัฒนาคุณภาพชีวิตและได้รับการศึกษานอกระบบตามอัธยาศัยอย่างต่อเนื่อง	3	- เด็กเยาวชนชายขอบในสังคมเมืองได้เข้าร่วมกิจกรรมพัฒนาคุณภาพ - เกิดความร่วมมือระบบเครือข่ายภาครัฐเอกชน - เด็กเยาวชนชายขอบได้รับการศึกษานอกระบบ กศน. และได้รับการส่งเสริมอาชีพ จำนวน 92 คน - เด็กและเยาวชนชายขอบเปลี่ยนทัศนคติในทางที่ดี	5	3

คำชี้แจงการปฏิบัติงาน/มาตรการที่ได้ดำเนินการ :

1. ลงพื้นที่สำรวจข้อมูลด้านเด็กเยาวชนชายขอบฯ ชุมชนในเขตเทศบาลนครขอนแก่น
2. จัดทำบันทึกความร่วมมือ MOU ภาครัฐเครือข่ายคณะกรรมการและประชาสังคม

ปัจจัยสนับสนุนต่อการดำเนินงาน :

1. การมีส่วนร่วมของทุกภาคส่วนขับเคลื่อนการทำงานร่วมกัน
2. ผู้บริหารให้การสนับสนุนจึงทำให้เกิดโครงการได้

รายงานผลการปฏิบัติราชการตามคำรับรองการปฏิบัติราชการ (รายตัวชี้วัด)

รอบ 6 เดือน

รอบ 12 เดือน

อุปสรรคต่อการดำเนินงาน :

1. ปัญหาการเข้าถึงเด็กเยาวชนกลุ่มเสี่ยงการสร้างควมไว้วางใจมาก เขาอยู่ในมุมมืดไม่เปิดตัวคุยกับใคร นอกจากคนที่ไว้วางใจ ต้องแสดงความจริงใจที่จะช่วยจริงไม่ใช่เพื่อไ้งาน ต้องเข้าหาแบบไม่เป็นทางการ นอกกรอบนอกระบบ ใช้วิธีการและท่าทีแบบคนธรรมดาคุยกัน ไม่มีอำนาจ เน้นความเท่าเทียม ใช้ระยะเวลาพิสูจน์ความจริงใจ
2. ในช่วงแรกต้องเข้าร่วมกิจกรรมที่เป็นวิถีปกติของพวกเขา ก่อน อย่ายพยายามเปลี่ยนวิถีเขาทันที คนทำงานต้องมีทัศนคติเชิงบวกและพยายามเข้าใจพวกเขา อยู่ข้างพวกเขา จนพวกเขา รู้สึกเป็นพวก หลังจากนั้นค่อยทำงานความคิดกับพวกเขาเพื่อค่อยๆเปลี่ยนวิถีไปสู่กิจกรรมสร้างสรรค์เชิงบวก
3. คนทำงานต้องอุทิศตนเพื่อเด็กเยาวชนจริงๆ คือ ให้เวลากับพวกเขาตลอด 24 ชั่วโมงเด็กสามารถโทรหาได้ตลอด ช่วยเหลือทันทีเมื่อเขามีปัญหา ทำหน้าที่เสมือนเป็นพ่อ แม่ พี่ น้อง และ เป็นเพื่อนกับเขาจริงๆ รูปธรรมคือการดูแลให้ที่อยู่ ที่กิน ที่นอน ให้อาชีพ รวมทั้งการศึกษา ฯลฯ

ข้อเสนอแนะสำหรับการดำเนินงานในปีต่อไป :

1. การดำเนินงานโครงการ/ กิจกรรม ด้านการพัฒนาเด็กชายขอบ ควรมีการดำเนินการอย่างต่อเนื่อง
2. ควรมีการพัฒนาความร่วมมือและขยายเครือข่ายในการทำงานด้านพัฒนาคุณภาพชีวิตเด็กชายขอบเพิ่มขึ้น ทั้งที่เป็นหน่วยงานภาครัฐ ภาคเอกชน ภาคประชาชน เพื่อร่วมกันต่อยอดและออกแบบหลักสูตรหรือโปรแกรมในการพัฒนาคุณภาพชีวิตเด็กชายขอบ
3. ควรมีการสร้างองค์ความรู้และทักษะการถ่ายทอดความรู้ให้เครือข่ายคณะทำงานเด็กชายขอบเพื่อให้สามารถจัดกระบวนการเรียนการสอนได้อย่างมีประสิทธิภาพ
4. อยากให้หากกลุ่มเป้าหมายที่ชัดเจนเฉพาะกลุ่มทำต่อเนื่องให้เกิดคุณภาพ
5. เชื่อมประสานชุมชนที่สนใจมาช่วยขับเคลื่อนโครงการ
6. ส่งเสริมอาชีพที่หลากหลายให้เด็กกลุ่มเสี่ยงและเด็กเร่ร่อน

หลักฐานอ้างอิง :

1. ฝ่ายการศึกษานอกระบบสำนักการศึกษา
2. ข้อมูลสรุปรายงานแผนพัฒนาเทศบาล

รายงานผลการปฏิบัติราชการตามคำรับรองการปฏิบัติราชการ (รายตัวชี้วัด)		<input type="checkbox"/> รอบ 6 เดือน
		<input checked="" type="checkbox"/> รอบ 12 เดือน
ชื่อตัวชี้วัด 13 จำนวนของกลุ่มภาคประชาชนที่มีศักยภาพในการเข้ามามีส่วนร่วมในการพัฒนาเมืองเพิ่มขึ้น		
ผู้กำกับดูแลตัวชี้วัด : นายอดิศักดิ์ สมจิตต์ หัวหน้าสำนักปลัดเทศบาล	ผู้จัดเก็บข้อมูล : นายโกวิทย์ กุหลิวเศษ นักวิเคราะห์นโยบายและแผนปฏิบัติการ	
เบอร์ติดต่อ : 0 8427 7266 7	เบอร์ติดต่อ : 0 6429 1987 1, 0 4322 5618	
คำอธิบาย :		
<p>กลุ่มภาคประชาชนที่มีส่วนร่วมในการพัฒนาเมือง หมายถึง คณะบุคคลที่รวมกลุ่มกันดำเนินการเพื่อให้บรรลุวัตถุประสงค์ร่วมกัน มีการจัดการตนเอง และมีการเคลื่อนไหวร่วมกัน อาจเป็นกลุ่มที่มีกฎหมายรองรับสถานะ หรือไม่มีกฎหมายรองรับสถานะก็ได้ มีการเรียกชื่อต่าง ๆ กัน เช่น กลุ่ม ชมรม องค์กร (ภาคธุรกิจ ภาคราชการ) สมาพันธ์ สหภาพ ชุมชน สมัชชา โดยมีกระบวนการที่ประชาชนและผู้ที่เกี่ยวข้องมีโอกาสได้เข้าร่วมในการรับรู้ เรียนรู้ ทำความเข้าใจ ร่วมแสดงทัศนะ ร่วมเสนอปัญหาประเด็นที่สำคัญที่เกี่ยวข้อง ร่วมคิด แนวทาง ร่วมการแก้ไขปัญหา ร่วมในกระบวนการพัฒนาในฐานะหุ้นส่วนการพัฒนา โดยแบ่งออกได้เป็น 5 ระดับ ของการมีส่วนร่วม คือ</p> <ol style="list-style-type: none"> 1. ระดับการให้ข้อมูล (Informing) เป็นวิธีการที่ง่ายที่สุดของการติดต่อสื่อสารระหว่างผู้วางแผนโครงการและประชาชนที่เกี่ยวกับการตัดสินใจของผู้วางแผนโครงการหรือกิจกรรมนั้น ๆ แต่ไม่เปิดโอกาสให้ประชาชนแสดงข้อคิดเห็น หรือเข้ามาเกี่ยวข้องใด ๆ เช่น การลงข่าว การแจกข่าว การแสดงนิทรรศการ การทำหนังสือพิมพ์ให้ข้อมูลเกี่ยวกับกิจกรรม 2. ระดับการรับฟังความคิดเห็นของประชาชน (Information Provision) ผู้วางแผนโครงการเชิญชวนประชาชนแสดงความคิดเห็นเพื่อให้ได้ข้อมูลมากขึ้น และเพื่อให้ประเด็นในการประเมินผลชัดเจนยิ่งขึ้น เช่น การสำรวจการบรรยายให้ประชาชนฟังถึงกิจกรรมแล้วรับข้อคิดเห็น 3. ระดับการปรึกษาหารือ (Consultation) การเจรจากันอย่างเป็นทางการระหว่างผู้วางแผนโครงการและประชาชน เพื่อประเมินความก้าวหน้าหรือระบุประเด็น หรือข้อสงสัยต่าง ๆ เช่น การจัดประชุม การจัดสัมมนาเชิงปฏิบัติการ การเปิดกว้างรับข้อคิดเห็น 4. ระดับการสร้างความร่วมมือ การวางแผนร่วมกัน (Involvement) การมีส่วนร่วมที่กว้างขึ้น มีความรับผิดชอบร่วมกันในการวางแผนและผลที่จะเกิดขึ้น ใช้สำหรับประเด็นที่ซับซ้อน และมีข้อโต้แย้งมากขึ้น เช่น กลุ่มที่ปรึกษา คณะวางแผน 5. ระดับการร่วมดำเนินการ (Partnership) ประชาชนและเจ้าของโครงการดำเนินกิจกรรมร่วมกัน 6. ระดับการร่วมตัดสินใจ ร่วมติดตามตรวจสอบ (Delegated Power) คณะกรรมการติดตาม ตรวจสอบ 7. ระดับการควบคุมโดยประชาชน (Citizen Control) การสนับสนุนความคิดของประชาชนโดยประชาชนเป็นผู้คิดวางแผนและดำเนินโครงการเอง เช่น การลงประชามติ 		

รายงานผลการปฏิบัติราชการตามคำรับรองการปฏิบัติราชการ (รายตัวชี้วัด)

รอบ 6 เดือน

รอบ 12 เดือน

ศักยภาพ หมายถึง ความสามารถ สมรรถนะ ประสิทธิภาพมนุษย์เราทุกคนมีความสามารถที่จะทำงานทุกสิ่งให้ลุล่วงสำเร็จได้ดังที่ตั้งความหวังไว้แต่ถ้าใครจะประสบความสำเร็จดังที่มุ่งหวังไว้ก็ขึ้นอยู่กับว่าบุคคลนั้นมีความรู้ ความเข้าใจ ในเรื่องนั้น ๆ มากน้อยเพียงใด มีความพยายาม มุ่งมั่นที่จะทำสิ่งนั้น ๆ มากน้อยเพียงใด และมีการนำเอาความสามารถที่ซ่อนเร้นภายในร่างกายออกมาใช้ประโยชน์ได้มากเพียงใด จัดให้ประชาชนได้แสดงปัญหาและแนวทางแก้ไข รวบรวมปัญหาความเดือดร้อน จัดตั้งกลุ่ม องค์กร เพื่อกำหนดการวางแผนแนวทางแก้ไขปัญหา และติดต่อประสานงานหน่วยงานต่าง ๆ เพื่อร่วมกันในการแก้ไขปัญหาความเดือดร้อนของประชาชนศักยภาพจึงเป็นความสามารถที่ถูกซ่อนเร้นไว้ หากได้รับการพัฒนา คือ การนำเอาความสามารถนั้นออกมาใช้ให้เกิดประโยชน์สิ่งทีตามมาก็คืองานทุกอย่างที่ทำก็จะประสบความสำเร็จอย่างงดงามความสามารถที่ซ่อนเร้นนี้เรา เรียกว่า “ศักยภาพ”

ดังนั้น จำนวนของกลุ่มภาค ประชาชนที่มีศักยภาพในการเข้ามามีส่วนร่วมในการพัฒนาเมืองเพิ่มขึ้น คือ การค้นหา รวบรวม กลุ่ม องค์กร (ภาครัฐและเอกชน) ชมรม สมาพันธ์ สหภาพ ชุมชน สมัชชา ที่มีความสามารถ สมรรถนะ ประสิทธิภาพ ในการเข้ามามีส่วนร่วมและขับเคลื่อนการพัฒนาเมืองในด้านต่าง ๆ เพิ่มขึ้น

กลุ่มการมีส่วนร่วมในการพัฒนาเมืองของแต่ละด้าน ดังนี้

1. ด้านคุณภาพชีวิตและทุนทางสังคม จำนวน 18 กลุ่ม เช่น กลุ่มสมาคมขอนแก่น สหภาพเกษตรกรขอนแก่น เหล่ากาชาดจังหวัดขอนแก่น สโมสรไลออนส์ขอนแก่น ชมรมผู้สูงอายุดอกคูณและอาสา เมตตาธรรม (รพ.ชก.) กลุ่มอาสาสมัครป้องกันยาเสพติด (อสปต.) กลุ่มอาสาสมัครผู้ดูแลผู้ป่วยติดเตียง เครือข่าย อสพด. ชมรมร่วมใจผู้สูงอายุ (ช.ส.ศ.) มูลนิธิศุภนิมิตแห่งประเทศไทย สมาคมปิงเถ่ากงม่าขอนแก่น สมาคมไทสร้างสรรค์ เครือข่ายโครงการบ้านมั่นคง กลุ่ม อสตร. กลุ่ม อสจร. ชมรมผู้สูงอายุเทศบาลนครขอนแก่น ชมรมรู้เท่าทันมัจจุราชีสมหุงกองทุนแม่ของแผ่นดิน

2. ด้านพัฒนาสิ่งแวดล้อม จำนวน 3 กลุ่ม เช่น คนขอนแก่นหัวใจไร้มลพิษ คณะกรรมการตลาดเขียวไพลีซา

3. ด้านเศรษฐกิจ จำนวน 11 กลุ่ม เช่น กลุ่ม 8 องค์กรเศรษฐกิจจังหวัดขอนแก่น (ธนาคารแห่งประเทศไทย สาขาขอนแก่น ชมรมธนาคารจังหวัดขอนแก่น สภาอุตสาหกรรมจังหวัดขอนแก่น สมาคมธุรกิจการท่องเที่ยวจังหวัดขอนแก่น คณะวิทยาการจัดการ มหาวิทยาลัยขอนแก่น สมาคมศิษย์เก่า MBA มหาวิทยาลัยขอนแก่น สมาคมวิสาหกิจขนาดกลางและขนาดย่อม ประจำจังหวัดขอนแก่น หอการค้าจังหวัดขอนแก่น ชมรมโรงแรมขอนแก่น คณะกรรมการตลาดสดเทศบาล ชมรมส่งเสริมอาชีพชุมชนเทศบาลนครขอนแก่น)

4. ด้านศิลปะ ศาสนา และวัฒนธรรม จำนวน 16 กลุ่ม เช่น สมาคมกีฬาเซตสิงโต - มังกร มูลนิธิสร้างสรรค์สังคมมุสลิม มูลนิธิภาคคริสตจักรพระกิตติคุณแห่งประเทศไทย สภาวัฒนธรรมจังหวัดขอนแก่น ชมรมบอนไซ ชมรมชวนชม ชมรมนกรงหัวจุก ชมรมไม้ดอกไม้ประดับ ชมรมปลาสวยงาม ชมรมออฟโรด ชมรมขอนแก่นไปค์ไทยแลนด์ ชมรมขอนแก่นร่มบิน ชมรมครอบครัวนักอ่าน ชมรมจักรยาน ชมรมอนุรักษ์พระเครื่อง ชมรมถ่ายภาพ ชมรมแต้มฮูป

5. ด้านการพัฒนาเมืองโดยรวม จำนวน 6 เช่น แกนนำขอนแก่นทศวรรษหน้า กลุ่ม KKTT (KHONKAEN THINK TANK CO.,LTD.) กลุ่มปัญญามิตร สมาคมสื่อมวลชนจังหวัดขอนแก่น ชมรมนักจัดรายการวิทยุ เขตเทศบาลนครขอนแก่น กลุ่ม KKTS บริษัท ขอนแก่น ทรานซิท ซิสเต็ม จำกัด (KHON KAEN TRANSIT SYSTEM CO.,LTD.) วัตถุประสงค์ของตัวชี้วัด คือ ค้นหา รวบรวม กลุ่มภาคประชาชน กลุ่มชมรม องค์กร สมาพันธ์ สหภาพ ชุมชน สมัชชา ที่มีศักยภาพในการเข้ามามีส่วนร่วมในการพัฒนาเมือง

รายงานผลการปฏิบัติราชการตามคำรับรองการปฏิบัติราชการ (รายตัวชี้วัด)

รอบ 6 เดือน

รอบ 12 เดือน

ข้อมูลผลการดำเนินงาน :

ประเมินการมีส่วนร่วมของกลุ่ม/องค์กรภาคประชาชนที่ผ่านเกณฑ์การมีส่วนร่วมในการพัฒนาเมืองในแต่ละด้านเกิดกลุ่มองค์กรภาคประชาชนที่มีศักยภาพในการมีส่วนร่วมพัฒนาเมือง จำนวน 50 องค์กร 5 ด้าน ประกอบด้วย

1. พัฒนาคุณภาพชีวิตและทุนทางสังคม จำนวน 18 องค์กร ได้แก่ กลุ่มสมาคมขอนแก่น สหภาพเกษตรกรขอนแก่น เหล่ากาชาดจังหวัดขอนแก่น สโมสรไลออนส์ขอนแก่น ชมรมผู้สูงอายุดอกคูณและอาสาสมัครโรตารีขอนแก่น เหล่ากาชาดจังหวัดขอนแก่น สโมสรไลออนส์ขอนแก่น ชมรมผู้สูงอายุดอกคูณและอาสาสมัครโรตารีขอนแก่น (รพ.ขก.) กลุ่มอาสาสมัครป้องกันยาเสพติด (อสปต.) กลุ่มอาสาสมัครผู้ดูแลผู้ป่วยติดเตียง เครือข่ายอสพต. ชมรมร่วมใจผู้สูงอายุ (ช.ส.ศ.) มูลนิธิศุภนิมิตแห่งประเทศไทย สมาคมปิงเถ่ากงม่าขอนแก่น สมาคมไทสร้างสรรค์ เครือข่าย โครงการบ้านมั่นคง กลุ่ม อสตร. กลุ่ม อสจร. ชมรมผู้สูงอายุเทศบาลนครขอนแก่น ชมรมรู้เท่าทันมัจจุราษสีชมพู กองทุนแม่ของแผ่นดิน

2. จำนวน 3 องค์กร ได้แก่ คนขอนแก่นหัวใจไร้มลพิษ คณะกรรมการตลาดเขียว ไทลีสภา

3. เศรษฐกิจ จำนวน 2 องค์กร ได้แก่ กลุ่ม 8 องค์กรเศรษฐกิจจังหวัดขอนแก่น (ธนาคารแห่งประเทศไทย สาขาขอนแก่น ชมรมธนาคารจังหวัดขอนแก่น สภาอุตสาหกรรมจังหวัดขอนแก่น สมาคมธุรกิจการท่องเที่ยวจังหวัดขอนแก่น คณะวิทยาการจัดการ มหาวิทยาลัยขอนแก่น สมาคมศิษย์เก่า MBA มหาวิทยาลัยขอนแก่น สมาคมวิสาหกิจขนาดกลางและขนาดย่อม ประจำจังหวัดขอนแก่น หอการค้าจังหวัดขอนแก่น ชมรมโรงแรมขอนแก่น คณะกรรมการตลาดสดเทศบาล ชมรมส่งเสริมอาชีพชุมชนเทศบาลนครขอนแก่น

4. ศิลปะ ศาสนาและวัฒนธรรม จำนวน 16 กลุ่ม/ องค์กร ได้แก่ เช่น สมาคมกีฬาเซนต์สิงโต - มังกร มูลนิธิสร้างสรรค์สังคมมุสลิม มูลนิธิภาคคริสตจักรพระกิตติคุณแห่งประเทศไทย สภาวัฒนธรรมจังหวัดขอนแก่น ชมรมบอนไซ ชมรมชวนชม ชมรมนกรงหัวจุก ชมรมไม้ดอกไม้ประดับ ชมรมปลาสวยงาม ชมรมออฟโรด ชมรมขอนแก่นไบค์ไทยแลนด์ ชมรมขอนแก่นร่มบิน ชมรมครอบครัวนักร้อง ชมรมจักรยาน ชมรมอนุรักษ์พระเครื่อง ชมรมถ่ายภาพ ชมรมแต้มฮูป

5. พัฒนาเมืองโดยรวม จำนวน 6 องค์กร ได้แก่ แกนนำขอนแก่นทศวรรษหน้า กลุ่ม KKTT (KHONKAEN THINK TANK CO.,LTD.) กลุ่มปัญญามิตร สมาคมสื่อมวลชนจังหวัดขอนแก่น ชมรมนักจัดรายการวิทยุ เขตเทศบาลนครขอนแก่น กลุ่ม KKTS บริษัท ขอนแก่น ทรานสิท ซิสเต็ม จำกัด (KHON KAEN TRANSIT SYSTEM CO.,LTD.) วัตถุประสงค์ของตัวชี้วัด คือ ค้นหา รวบรวม กลุ่มภาคประชาชน กลุ่มชมรม องค์กร สมาพันธ์ สหภาพ ชุมชน สมัชชา ที่มีศักยภาพในการเข้ามามีส่วนร่วมในการพัฒนาเมือง

รายงานผลการปฏิบัติราชการตามคำรับรองการปฏิบัติราชการ (รายตัวชี้วัด)

 รอบ 6 เดือน รอบ 12 เดือน

เกณฑ์การให้คะแนน :

เกณฑ์การให้คะแนน		ระดับคะแนน
●	-	เท่ากับ 1 คะแนน
●	-	เท่ากับ 2 คะแนน
●	-	เท่ากับ 3 คะแนน
●	-	เท่ากับ 4 คะแนน
●	จำนวนของกลุ่มภาคประชาชนที่มีศักยภาพในการเข้ามามีส่วนร่วมในการพัฒนาเมืองเพิ่มขึ้น ไม่น้อยกว่า 5 องค์กร	เท่ากับ 5 คะแนน

การคำนวณคะแนนจากผลการดำเนินงาน :

ข้อมูลพื้นฐานประกอบตัวชี้วัด	หน่วยวัด	ค่าเป้าหมาย			
		ปี 2562	ปี 2563	ปี 2564	ปี 2565
จำนวนของกลุ่มภาคประชาชนที่มีศักยภาพในการเข้ามามีส่วนร่วมในการพัฒนาเมืองเพิ่มขึ้น	จำนวน	จำนวนของกลุ่มภาคประชาชนที่มีศักยภาพในการเข้ามามีส่วนร่วมในการพัฒนาเมืองเพิ่มขึ้น ไม่น้อยกว่า 3 องค์กร	จำนวนของกลุ่มภาคประชาชนที่มีศักยภาพในการเข้ามามีส่วนร่วมในการพัฒนาเมืองเพิ่มขึ้น ไม่น้อยกว่า 5 องค์กร	จำนวนของกลุ่มภาคประชาชนที่มีศักยภาพในการเข้ามามีส่วนร่วมในการพัฒนาเมืองเพิ่มขึ้น ไม่น้อยกว่า 7 องค์กร	จำนวนของกลุ่มภาคประชาชนที่มีศักยภาพในการเข้ามามีส่วนร่วมในการพัฒนาเมืองเพิ่มขึ้น ไม่น้อยกว่า 9 องค์กร

รายงานผลการปฏิบัติราชการตามคำรับรองการปฏิบัติราชการ (รายตัวชี้วัด)

 รอบ 6 เดือน รอบ 12 เดือน

ผลการดำเนินงาน :

ตัวชี้วัด/ข้อมูลพื้นฐานประกอบตัวชี้วัด	น้ำหนัก (ร้อยละ)	ผลการดำเนินงาน	ค่า คะแนน ที่ได้	ค่าคะแนน ถ่วงน้ำหนัก
จำนวนของกลุ่มภาคประชาชนที่มีศักยภาพ ในการเข้ามามีส่วนร่วมในการพัฒนาเมือง เพิ่มขึ้น	3	เกิดกลุ่มองค์กรภาค ประชาชนที่มี ศักยภาพในการมีส่วน ร่วมพัฒนาเมือง จำนวน 43 องค์กร 5 ด้าน	5	3

คำชี้แจงการปฏิบัติงาน/มาตรการที่ได้ดำเนินการ : ประเมินการมีส่วนร่วมของกลุ่ม/องค์กรภาคประชาชนที่ผ่านเกณฑ์การมีส่วนร่วมในการพัฒนาเมืองในแต่ละด้านเกิดกลุ่มองค์กรภาคประชาชนที่มีศักยภาพในการมีส่วนร่วมพัฒนาเมือง จำนวน 50 องค์กร 5 ด้าน ประกอบด้วย

1. พัฒนาคุณภาพชีวิตและทุนทางสังคม จำนวน 18 องค์กร ได้แก่ กลุ่มสมาคมขอนแก่น สภาคนชราขอนแก่น โรตารีขอนแก่น เหล่ากาชาดจังหวัดขอนแก่น สโมสรไลออนส์ขอนแก่น ชมรมผู้สูงอายุดอกคูณและอาสา เมตตาธรรม (รพ.ชก.) กลุ่มอาสาสมัครป้องกันยาเสพติด (อสปต.) กลุ่มอาสาสมัครผู้ดูแลผู้ป่วยติดเตียง เครือข่าย อสพด. ชมรมร่วมใจผู้สูงอายุ (ช.ส.ศ.) มูลนิธิศุภนิมิตแห่งประเทศไทย สมาคมปิ้งย่างมาขอนแก่น สมาคมไทสร้างสรรค์ เครือข่าย โครงการบ้านมั่นคง กลุ่ม อสตร. กลุ่ม อสจร. ชมรมผู้สูงอายุเทศบาลนครขอนแก่น ชมรมรู้เท่าทันมัจจุราชสีชมพู กองทุนแม่ของแผ่นดิน

2. พัฒนาสิ่งแวดล้อม จำนวน 3 องค์กร ได้แก่ คนขอนแก่นหัวใจไร้มลพิษ คณะกรรมการตลาดเขียว ไทลีชา

3. เศรษฐกิจ จำนวน 2 องค์กร ได้แก่ กลุ่ม 8 องค์กรเศรษฐกิจจังหวัดขอนแก่น (ธนาคารแห่งประเทศไทย สาขาขอนแก่น ชมรมธนาคารจังหวัดขอนแก่น สภาอุตสาหกรรมจังหวัดขอนแก่น สมาคมธุรกิจการท่องเที่ยวจังหวัดขอนแก่น คณะวิทยาการจัดการ มหาวิทยาลัยขอนแก่น สมาคมศิษย์เก่า MBA มหาวิทยาลัยขอนแก่น สมาคมวิสาหกิจขนาดกลางและขนาดย่อม ประจำจังหวัดขอนแก่น หอการค้าจังหวัดขอนแก่น ชมรมโรงแรมขอนแก่น คณะกรรมการตลาดสดเทศบาล ชมรมส่งเสริมอาชีพชุมชนเทศบาลนครขอนแก่น

4. ศิลปะ ศาสนาและวัฒนธรรม จำนวน 16 กลุ่ม/ องค์กร ได้แก่ เช่น สมาคมกีฬาเซตสิงโต - มังกร มูลนิธิสร้างสรรค์สังคมมุสลิม มูลนิธิภาคคริสตจักรพระกิตติคุณแห่งประเทศไทย สภาวัฒนธรรมจังหวัดขอนแก่น ชมรมบอนไซ ชมรมชวนชม ชมรมนกรงหัวจุก ชมรมไม้ดอกไม้ประดับ ชมรมปลาสวยงาม ชมรมออฟโรด ชมรมขอนแก่นไบค์ไทยแลนด์ ชมรมขอนแก่นร่มบิน ชมรมครอบครัววันก่อน ชมรมจักรยาน ชมรมอนุรักษ์พระเครื่อง ชมรมถ่ายภาพ ชมรมแต้มฮูป

5. พัฒนาเมืองโดยรวม จำนวน 6 องค์กร ได้แก่ แกนนำขอนแก่นทศวรรษหน้า กลุ่ม KKTT (KHONKAEN

<p>รายงานผลการปฏิบัติราชการตามคำรับรองการปฏิบัติราชการ (รายตัวชี้วัด)</p>	<p><input type="checkbox"/> รอบ 6 เดือน <input checked="" type="checkbox"/> รอบ 12 เดือน</p>
<p>THINK TANK CO.,LTD.) กลุ่มปัญญามิตร สมาคมสื่อมวลชนจังหวัดขอนแก่น ชมรมนักจัดรายการวิทยุ เขตเทศบาลนครขอนแก่น กลุ่ม KKTS บริษัท ขอนแก่น ทรานซิท ซิสเต็ม จำกัด (KHON KAEN TRANSIT SYSTEM CO.,LTD.) วัตถุประสงค์ของตัวชี้วัด คือ ค้นหา รวบรวม กลุ่มภาคประชาชน กลุ่มชมรม องค์กร สมาพันธ์ สหภาพ ชุมชน สัมชชา ที่มีศักยภาพในการเข้ามามีส่วนร่วมในการพัฒนาเมือง</p>	
<p>ปัจจัยสนับสนุนต่อการดำเนินงาน :</p> <ol style="list-style-type: none"> 1. ผู้บริหารเห็นความสำคัญในการมีส่วนร่วมในการพัฒนาเมืองของกลุ่มองค์กร 2. กลุ่มองค์กรให้ความร่วมมือในการเข้ามามีส่วนร่วมในการพัฒนาเมือง 	
<p>อุปสรรคต่อการดำเนินงาน :</p>	
<p>ข้อเสนอแนะสำหรับการดำเนินงานในปีต่อไป :</p> <ol style="list-style-type: none"> 1. ให้แบ่งกลุ่มให้ครอบคลุมทุกภาคส่วนโดยมีเป้าหมายแต่ละกลุ่มให้ชัดเจน 2. ขับเคลื่อนการทำงานให้เป็นระยะ 	
<p>หลักฐานอ้างอิง : แบบสอบถามที่ใช้เป็นเครื่องมือในการประเมินผลในแต่ละกลุ่ม/องค์กรภาคประชาชน</p>	

รายงานผลการปฏิบัติราชการตามคำรับรองการปฏิบัติราชการ (รายตัวชี้วัด)		<input type="checkbox"/> รอบ 6 เดือน <input checked="" type="checkbox"/> รอบ 12 เดือน												
ชื่อตัวชี้วัดที่ 14 จำนวนชุมชนต่อภารกิจของเทศบาลที่ดำเนินการโดยภาคประชาชน														
ผู้กำกับดูแลตัวชี้วัด : นายอดิศักดิ์ สมจิตต์ หัวหน้าสำนักปลัดเทศบาล		ผู้จัดเก็บข้อมูล : นางกานต์พิชชา มะนิยม นางสาวพรรษา ศรีชัยแสง												
เบอร์ติดต่อ : 0 8786 6370 6		เบอร์ติดต่อ : 0 6493 6589 6 / 0 4322 5618												
คำอธิบาย : ความหมายของตัวชี้วัด จำนวนชุมชนที่ดำเนินการกิจของเทศบาลต่อจำนวนภารกิจที่เทศบาลถ่ายโอนให้ชุมชนดำเนินการมีสัดส่วนที่เพิ่มขึ้น เพื่อเป็นการส่งเสริมและสร้างกระบวนการสร้างความเข้มแข็งภาคประชาชนในมิติการกระจายอำนาจสู่ประชาชน ซึ่งสามารถจัดลำดับลักษณะงานและกระบวนการของความซับซ้อนของการเข้าถึงและความพร้อมของชุมชน โดยเรียงจากน้อยไปหามาก จำนวน 12 อันดับ ดังนี้ <ol style="list-style-type: none"> 1. การจัดเก็บค่าธรรมเนียมขยะ 2. การดูแลสิ่งแวดล้อม (กวาดถนนในชุมชน) 3. การดูแลถนนครอบคลุมพื้นที่ 4. การดูแลถนนสายรอง 5. การดูแลถนนสายหลัก 6. เก็บขนขยะโดยชุมชน 7. สถานีขนถ่ายขยะชุมชน 8. การเฝ้าระวังความปลอดภัยในชุมชน 9. การปรับปรุงภูมิทัศน์ในชุมชน 10. การดูแลสวนสาธารณะ/เกาะกลางถนน 11. การวางท่อระบายน้ำในชุมชน 12. การปรับปรุงซ่อมแซมผิวจราจรถนนในชุมชน สูตรในการคำนวณ : นับจำนวนชุมชนที่ดำเนินการกิจของเทศบาลต่อจำนวนภารกิจที่ถ่ายโอนให้ชุมชนดำเนินการในอัตราที่เพิ่มขึ้น														
ข้อมูลผลการดำเนินงาน : จำนวนชุมชนต่อภารกิจของเทศบาลที่ดำเนินการโดยภาคประชาชน ปีงบประมาณ พ.ศ. 2563 มากกว่าหรือเท่ากับ 40 ชุมชน ต่อ 6 ภารกิจ														
เกณฑ์การให้คะแนน : <table border="1" style="width: 100%; text-align: center;"> <thead> <tr> <th>ระดับ 1</th> <th>ระดับ 2</th> <th>ระดับ 3</th> <th>ระดับ 4</th> <th>ระดับ 5</th> </tr> </thead> <tbody> <tr> <td>จำนวน 20 ชุมชน ต่อ 6 ภารกิจ</td> <td>จำนวน 24 ชุมชน ต่อ 6 ภารกิจ</td> <td>จำนวน 28 ชุมชน ต่อ 6 ภารกิจ</td> <td>จำนวน 32 ชุมชน ต่อ 6 ภารกิจ</td> <td>จำนวน 40 ชุมชน ต่อ 6 ภารกิจขึ้นไป</td> </tr> </tbody> </table>					ระดับ 1	ระดับ 2	ระดับ 3	ระดับ 4	ระดับ 5	จำนวน 20 ชุมชน ต่อ 6 ภารกิจ	จำนวน 24 ชุมชน ต่อ 6 ภารกิจ	จำนวน 28 ชุมชน ต่อ 6 ภารกิจ	จำนวน 32 ชุมชน ต่อ 6 ภารกิจ	จำนวน 40 ชุมชน ต่อ 6 ภารกิจขึ้นไป
ระดับ 1	ระดับ 2	ระดับ 3	ระดับ 4	ระดับ 5										
จำนวน 20 ชุมชน ต่อ 6 ภารกิจ	จำนวน 24 ชุมชน ต่อ 6 ภารกิจ	จำนวน 28 ชุมชน ต่อ 6 ภารกิจ	จำนวน 32 ชุมชน ต่อ 6 ภารกิจ	จำนวน 40 ชุมชน ต่อ 6 ภารกิจขึ้นไป										

รายงานผลการปฏิบัติราชการตามคำรับรองการปฏิบัติราชการ (รายตัวชี้วัด)

 รอบ 6 เดือน รอบ 12 เดือน

เกณฑ์การให้คะแนน		ระดับคะแนน
●	จำนวนชุมชนต่อภารกิจของเทศบาลที่ดำเนินการโดยภาคประชาชน จำนวน 20 ชุมชน ต่อ 6 ภารกิจ	เท่ากับ 1 คะแนน
●	จำนวนชุมชนต่อภารกิจของเทศบาลที่ดำเนินการโดยภาคประชาชน จำนวน 24 ชุมชน ต่อ 6 ภารกิจ	เท่ากับ 2 คะแนน
●	จำนวนชุมชนต่อภารกิจของเทศบาลที่ดำเนินการโดยภาคประชาชน จำนวน 28 ชุมชน ต่อ 6 ภารกิจ	เท่ากับ 3 คะแนน
●	จำนวนชุมชนต่อภารกิจของเทศบาลที่ดำเนินการโดยภาคประชาชน จำนวน 32 ชุมชน ต่อ 6 ภารกิจ	เท่ากับ 4 คะแนน
●	จำนวนชุมชนต่อภารกิจของเทศบาลที่ดำเนินการโดยภาคประชาชน จำนวน 40 ชุมชน ต่อ 6 ภารกิจขึ้นไป	เท่ากับ 5 คะแนน

การคำนวณคะแนนจากผลการดำเนินงาน :

ข้อมูลพื้นฐานประกอบตัวชี้วัด	หน่วยวัด	ค่าเป้าหมาย		
		ปี 2562	ปี 2563	ปี 2564
จำนวนชุมชนต่อภารกิจของเทศบาลที่ดำเนินการโดยภาคประชาชน	จำนวน	มากกว่า 20 ชุมชน ต่อ 6 ภารกิจขึ้นไป	มากกว่า 40 ชุมชน ต่อ 6 ภารกิจขึ้นไป	มากกว่า 60 ชุมชน ต่อ 6 ภารกิจขึ้นไป

ผลการดำเนินงาน :

ตัวชี้วัด/ ข้อมูลพื้นฐานประกอบตัวชี้วัด	น้ำหนัก (ร้อยละ)	ผลการดำเนินงาน	ค่า คะแนน ที่ได้	ค่าคะแนนถ่วงน้ำหนัก
จำนวนชุมชนต่อภารกิจของเทศบาลที่ดำเนินการโดยภาคประชาชน	4	35 ชุมชน	4	2.4

รายงานผลการปฏิบัติราชการตามคำรับรองการปฏิบัติราชการ (รายตัวชี้วัด)	<input type="checkbox"/> รอบ 6 เดือน <input checked="" type="checkbox"/> รอบ 12 เดือน												
คำชี้แจงการปฏิบัติงาน/มาตรการที่ได้ดำเนินการ :													
ปัจจัยสนับสนุนต่อการดำเนินงาน :													
อุปสรรคต่อการดำเนินงาน :													
ข้อเสนอแนะสำหรับการดำเนินงานในปีต่อไป :													
หลักฐานอ้างอิง : เจ้าหน้าที่ผู้รับผิดชอบของสำนัก/กอง ในการถ่ายโอนให้ชุมชนดำเนินการกิจของเทศบาล สรุปข้อมูลสถิติจำนวนชุมชนที่ดำเนินการภารกิจถ่ายโอนไม่น้อยกว่า 12 ภารกิจ ประจำปีงบประมาณ 2563													
	จำนวนชุมชนที่ได้ดำเนินการกิจถ่ายโอน												
	ปีงบประมาณ 2563												
เขต	1	2	3	4	5	6	7	8	9	10	11	12	รวม
	ภารกิจ	ภารกิจ	ภารกิจ	ภารกิจ	ภารกิจ	ภารกิจ	ภารกิจ	ภารกิจ	ภารกิจ	ภารกิจ	ภารกิจ	ภารกิจ	
1 (17 ชุมชน)	1	-	-	6	5	4	-	-	-	1	-	-	17
2 (28 ชุมชน)	1	3	3	6	3	4	3	3	-	-	-	-	26
3 (31 ชุมชน)	-	2	3	6	10	6	3	1	-	-	-	-	31
4 (19 ชุมชน)	-	1	1	6	1	8	1	1	-	-	-	-	19
รวม	2	6	7	24	19	22	7	5	-	1	-	-	93
ผลรวมได้แก่ $22+7+5+1 = 35$													
หมายเหตุ: ในกรณีชุมชน ไม่สามารถรับถ่ายโอนภารกิจได้มากกว่า 6 ภารกิจ เนื่องจากภารกิจด้านโครงสร้างพื้นฐาน ส่วนงานสำนักการช่าง ที่จะต้องถ่ายโอนภารกิจในชุมชนดำเนินการมีจำนวนลดลง													

รายงานผลการปฏิบัติราชการตามคำรับรองการปฏิบัติราชการ (รายตัวชี้วัด)		<input type="checkbox"/> รอบ 6 เดือน
		<input checked="" type="checkbox"/> รอบ 12 เดือน
ชื่อตัวชี้วัดที่ 15 ระดับความสำเร็จของการจัดตั้งหน่วยงานในกำกับ		
ผู้กำกับดูแลตัวชี้วัด : นางอินทิรา ฆารเจริญ ผู้อำนวยการกองวิชาการและแผนงาน	ผู้จัดเก็บข้อมูล : นางเมธินี สุดเสนาะ หัวหน้าฝ่ายงบประมาณ	
เบอร์ติดต่อ : 0 8941 6888 6	เบอร์ติดต่อ : 0 8651 1077 5	
<p>คำอธิบาย : ระดับความสำเร็จของการจัดตั้งหน่วยงานในกำกับเพื่อรับการถ่ายโอนภารกิจที่เหมาะสมของเทศบาล</p> <p>หน่วยงานในกำกับ หมายถึง หน่วยงานในกำกับตามสัญญาที่ไม่ได้บริหารงานตามระบบราชการ มีระบบการบริหารของตนเองใหม่ แต่ก็ยังอยู่ในกำกับของเทศบาลนครขอนแก่น</p> <p>ภารกิจถ่ายโอนหรือภารกิจใหม่ที่เหมาะสม ประกอบด้วย</p> <ol style="list-style-type: none"> 1. ด้านโครงสร้างพื้นฐาน 2. ด้านงานส่งเสริมคุณภาพชีวิต 3. ด้านการจัดระเบียบชุมชน/สังคมและการรักษาความสงบเรียบร้อย 4. ด้านการวางแผนการส่งเสริมการลงทุน พาณิชยกรรมและการท่องเที่ยว 5. ด้านการบริหารจัดการ และการอนุรักษ์ทรัพยากรธรรมชาติ สิ่งแวดล้อม 6. ด้านศิลปะ วัฒนธรรม จารีตประเพณีและภูมิปัญญาท้องถิ่น <p>ระดับความสำเร็จ :</p> <p>ระดับที่ 1 หาแนวทางให้สามารถจัดตั้งหน่วยงานในกำกับหรือสามารถจ้างงานเพื่อรองรับการถ่ายโอนภารกิจได้ตามความเหมาะสมโดยศึกษากฎหมายที่เกี่ยวข้อง และกำหนดภารกิจที่ควรจัดตั้งหน่วยงานในกำกับ</p> <p>ระดับที่ 2 จัดตั้งหน่วยงานในกำกับมาดำเนินงานในภารกิจถ่ายโอนอย่างน้อย 1 หน่วยงาน และมีการติดตามประเมินผลเพื่อปรับปรุงและพัฒนาหน่วยงานในกำกับที่จัดตั้งขึ้นใหม่</p> <p>ระดับที่ 3 มีหน่วยงานในกำกับมาดำเนินงานในภารกิจถ่ายโอนอย่างน้อย 25% ของหน่วยงานในกำกับที่ควรจัดตั้งทั้งหมด</p> <p>ระดับที่ 4 มีหน่วยงานในกำกับมาดำเนินงานในภารกิจถ่ายโอนอย่างน้อย 50% ของหน่วยงานในกำกับที่ควรจัดตั้งทั้งหมด</p> <p>ระดับที่ 5 ประเมินผลสัมฤทธิ์การจัดตั้งหน่วยงานในกำกับที่จัดตั้งขึ้นทั้งหมด</p> <p>ข้อมูลผลการดำเนินงาน :</p> <ul style="list-style-type: none"> - 18 ก.ย. 2557 ศึกษาดูงานเกี่ยวกับบริษัทกรุงเทพมหานคร จำกัด และตลาดหลักทรัพย์แห่งประเทศไทย ณ กรุงเทพมหานคร - 21 พ.ย. 2557 จัดฝึกอบรมสัมมนา เรื่อง แนวทางการจัดตั้งบริษัทจำกัดและการจัดตั้งกองทุนรวมโครงสร้างพื้นฐานเทศบาลนครขอนแก่น ณ จังหวัดขอนแก่น - จัดตั้งคณะทำงานเพื่อศึกษาความเป็นไปได้ - 23 เม.ย.58 จัดทำบันทึกความร่วมมือ 5 อปท. 		

รายงานผลการปฏิบัติราชการตามคำรับรองการปฏิบัติราชการ (รายตัวชี้วัด)

 รอบ 6 เดือน รอบ 12 เดือน

- 8 มี.ค. 2559 ได้รับอนุมัติจาก คสช. ให้ สนข. ศึกษาโครงการ
- 24 มี.ค.2560 บริษัท ขอนแก่น ทรานซิท ซิสเต็ม จำกัด Khon Kaen Transit System Co., Ltd. หรือ KKTS จัดทะเบียนจัดตั้งบริษัท เพื่อเป็นกลไกหลักรองรับการดำเนินงานในส่วนของพัฒนาเมืองในทุก ๆ ด้านของจังหวัดขอนแก่น เพื่อสนับสนุนการขยายตัวของเมืองอย่างมีประสิทธิภาพตามแบบแผน นำไปสู่การเป็นเมือง Smart City ที่ได้รับความร่วมมือทั้งจากภาครัฐ เอกชน และประชาชน เพื่อประโยชน์ของประชาชนชาวขอนแก่นต่อไป
- อยู่ระหว่าง จัดตั้งคณะทำงานกำหนดกรอบการถ่ายโอนภารกิจที่เหมาะสม 6 ด้าน ของหน่วยงานในกำกับ
- ปัจจุบันยังไม่มีการทำสัญญาเพื่อทำภารกิจถ่ายโอน ทั้ง 6 ด้าน
- ผู้บริหารให้มีการจัดประชุมเพื่อรับฟังการบรรยาย เรื่อง หน่วยงานในกำกับตามตัวชี้วัด(KPI)ที่ 15 ของเทศบาลนครขอนแก่น กรณีบริษัทจำกัด(KKTS) ของบริษัทขอนแก่น ทรานซิท ซิสเต็ม จำกัด ในการบรรยายเกี่ยวกับ
 - 1) ประวัติและวัตถุประสงค์การดำเนินธุรกิจ และผลการดำเนินธุรกิจ ณ ปัจจุบันของบริษัทขอนแก่น ทรานซิท ซิสเต็ม จำกัด
 - 2) บทบาทของบริษัทขอนแก่น ทรานซิท ซิสเต็ม จำกัด กับเทศบาลนครขอนแก่น ในวันพุธที่ 8 เมษายน 2563 เวลา 13.30 น. ณ ห้องประชุมเป็ิงจาล อาคารป้องกันและบรรเทาสาธารณภัย เทศบาลนครขอนแก่น
- 31 มีนาคม 2563 เลื่อนการบรรยาย เรื่อง หน่วยงานในกำกับตามตัวชี้วัด(KPI) ที่ 15 ของเทศบาลนครขอนแก่น กรณีบริษัทจำกัด(KKTS) ตามหนังสือตอบกลับของบริษัท ที่ ขก.ทช. 2563.03/001 ลงวันที่ 31 มีนาคม 2563 เรื่อง ขออนุญาตเลื่อนการบรรยาย ด้วยสถานการณ์การแพร่ระบาดของเชื้อไวรัสโคโรนา 2019 (โรคโควิด 19) จากบริษัทขอนแก่น ทรานซิท ซิสเต็ม จำกัด
- 21 กันยายน 2563 จัดให้มีการรับฟังการบรรยาย เรื่อง หน่วยงานในกำกับของเทศบาลนครขอนแก่น กรณีศึกษา บริษัทขอนแก่น ทรานซิท ซิสเต็ม จำกัด (KKTS) อีกครั้ง ด้วยเทศบาลนครขอนแก่นมีวิสัยทัศน์และนโยบายการดำเนินงานตามคำแถลงนโยบายของนายกเทศมนตรีนครขอนแก่น ที่ให้ความสำคัญในการพัฒนาศักยภาพของเมืองขอนแก่น อาทิ การดูแลการจัดการสาธารณสุขโรคและสิ่งแวดล้อม การมีส่วนร่วมจัดการศึกษาทั้งในระบบและนอกระบบ การมีส่วนร่วมในการดูแลสุขภาพของประชาชนในชุมชน และคำนึงถึงภารกิจถ่ายโอนหรือภารกิจใหม่ที่เหมาะสม เพื่อการพัฒนาสู่ความเป็นเมืองน่าอยู่ การประยุกต์วัฒนธรรมประเพณีท้องถิ่นให้สอดคล้องกับยุคสมัย การพัฒนาเมืองยุคใหม่เพื่อเตรียมการเป็นเทศบาลดิจิทัล เป็นต้น โดยคาดหวังนำร่องในเรื่อง LRT , เทศพาณิชย์ และโรงงานกำจัดขยะแปลงเป็นพลังงานไฟฟ้า แห่งที่ 2 จึงได้จัดการบรรยาย เรื่อง หน่วยงานในกำกับของเทศบาลนครขอนแก่น กรณีศึกษา บริษัทขอนแก่น ทรานซิท ซิสเต็ม จำกัด (KKTS) เกี่ยวกับ
 - 1) ประวัติและวัตถุประสงค์การดำเนินธุรกิจ และผลการดำเนินธุรกิจ ณ ปัจจุบันของบริษัทขอนแก่น ทรานซิท ซิสเต็ม จำกัด
 - 2) บทบาทของบริษัทขอนแก่น ทรานซิท ซิสเต็ม จำกัด กับเทศบาลนครขอนแก่น

รายงานผลการปฏิบัติราชการตามคำรับรองการปฏิบัติราชการ (รายตัวชี้วัด)

 รอบ 6 เดือน รอบ 12 เดือน

เกณฑ์การให้คะแนน :

เกณฑ์การให้คะแนน	ระดับคะแนน
● -	เท่ากับ 1 คะแนน
● -	เท่ากับ 2 คะแนน
● ระดับความสำเร็จของการจัดตั้งหน่วยงานในกำกับ ระดับ 1	เท่ากับ 3 คะแนน
● ระดับความสำเร็จของการจัดตั้งหน่วยงานในกำกับ ระดับ 2	เท่ากับ 4 คะแนน
● ระดับความสำเร็จของการจัดตั้งหน่วยงานในกำกับ ระดับ 3	เท่ากับ 5 คะแนน

การคำนวณคะแนนจากผลการดำเนินงาน :

ตัวชี้วัด/ ข้อมูลพื้นฐานประกอบตัวชี้วัด	น้ำหนัก (ร้อยละ)	ผลการดำเนินงาน	ค่าคะแนน ที่ได้	ค่าคะแนนถ่วง น้ำหนัก
<p>- บริษัท ขอนแก่น ทรานซิท ซิสเต็ม จำกัด Khon Kaen Transit System Co., Ltd. หรือ KKTS จดทะเบียนจัดตั้งบริษัท วันที่ 24 มีนาคม 2560 เพื่อเป็นกลไกหลักรองรับการดำเนินงาน ในส่วนของการพัฒนาเมืองในทุก ๆ ด้านของจังหวัดขอนแก่น เพื่อสนับสนุนการขยายตัวของเมือง อย่างมีประสิทธิภาพตามแบบแผน นำไปสู่การเป็นเมือง Smart City ที่ได้รับความร่วมมือทั้งจากภาครัฐ เอกชน และประชาชนเพื่อประโยชน์ของประชาชนชาวขอนแก่น</p> <p>- ปัจจุบันยังไม่มีการทำสัญญาเพื่อทำภารกิจถ่ายโอน ทั้ง 6 ด้าน จึงไม่เป็นไปตามระดับความสำเร็จที่ 3 ที่จะต้องมีการดำเนินงานในภารกิจถ่ายโอนอย่างน้อย 25% ของหน่วยงานในกำกับที่ควรจัดตั้งทั้งหมด (ทั้งหมด ณ ปัจจุบัน มี 1 บริษัท)</p>	3	ระดับความสำเร็จที่ 2 จัดตั้งหน่วยงานในกำกับมาดำเนินงานในภารกิจถ่ายโอนได้อย่างน้อย 1 หน่วยงาน และมีการติดตามประเมินผลเพื่อปรับปรุงและพัฒนาหน่วยงานในกำกับที่จัดตั้งขึ้นใหม่	4	2.4

<p>รายงานผลการปฏิบัติราชการตามคำรับรองการปฏิบัติราชการ (รายตัวชี้วัด)</p>	<input type="checkbox"/> รอบ 6 เดือน <input checked="" type="checkbox"/> รอบ 12 เดือน
<p>คำชี้แจงการปฏิบัติงาน/มาตรการที่ได้ดำเนินการ :</p> <ol style="list-style-type: none"> 1. จัดตั้งคณะทำงานเพื่อศึกษาความเป็นไปได้ 2. จัดทำบันทึกความร่วมมือ 5 อปท. 23 เม.ย.58 	
<p>ปัจจัยสนับสนุนต่อการดำเนินงาน :</p> <ol style="list-style-type: none"> 1. การมีส่วนร่วมของทุกภาคส่วน แต่ไม่ใช่การร่วมทุนตามรูปแบบ PPP 2. ผู้บริหารระดับประเทศให้การสนับสนุน จึงทำให้เกิดโครงการได้ 	
<p>อุปสรรคต่อการดำเนินงาน :</p> <ol style="list-style-type: none"> 1. ระเบียบกฎหมายยังไม่ชัดเจน จึงทำให้ระยะเวลาในการจัดตั้งมีขั้นตอนที่จะต้องมีการปรึกษาทางกฎหมาย และร่างกฎหมาย 2. ระเบียบกฎหมายเกี่ยวกับการจัดซื้อจัดจ้างออกมาใหม่ คือ พระราชบัญญัติการจัดซื้อจัดจ้างและการบริหารพัสดุภาครัฐ พ.ศ. 2560 และยังไม่มีความชัดเจนในการทำสัญญาจ้างระหว่างเทศบาลกับบริษัทจำกัด จึงมีขั้นตอนที่จะต้องมีการปรึกษาและศึกษาดูงานทางกฎหมายกับบริษัทกรุงเทพมหานคร เพื่อ Benchmarking 3. Benchmarking คือ กระบวนการแลกเปลี่ยนความรู้ แลกเปลี่ยนประสบการณ์และแลกเปลี่ยนวิธีปฏิบัติที่เป็นเลิศ (Best Practices) กับองค์กรอื่นภายใต้กฎกติกาสากล โดยมีแนวคิดว่าองค์กรใดองค์กรหนึ่งนั้นไม่ได้เก่งไปทุกเรื่องมีองค์กรที่เก่งกว่าในบางเรื่อง 	
<p>ข้อเสนอแนะสำหรับการดำเนินงานในปีต่อไป :</p> <ol style="list-style-type: none"> 1. จัดศึกษาดูงานหน่วยงานระดับประเทศ เพื่อพัฒนานวัตกรรมกรมการมีหน่วยงานในกำกับ 2. จัดฝึกอบรมโดยคณาวิทยาระดับประเทศที่มีประสบการณ์ 3. ให้จัดประชุมเพื่อติดตามผลการดำเนินงานของบริษัทจำกัดอย่างต่อเนื่อง 	
<p>หลักฐานอ้างอิง :</p> <p>แหล่งข้อมูล : ศึกษาจากกฎหมายที่เกี่ยวข้อง ระเบียบข้อบังคับ ภารกิจการถ่ายโอน ศึกษาดูงาน จ้างศึกษาวิจัย วิธีการจัดเก็บข้อมูล : จัดประชุมติดตามงาน เพื่อบันทึกความก้าวหน้าในการดำเนินการ</p>	

รายงานผลการปฏิบัติราชการตามคำรับรองการปฏิบัติราชการ (รายตัวชี้วัด)		<input type="checkbox"/> รอบ 6 เดือน <input checked="" type="checkbox"/> รอบ 12 เดือน	
ชื่อตัวชี้วัดที่ 16 จำนวนหน่วยงานที่คิดและขับเคลื่อนนวัตกรรมที่ใช้ในการบริหารและบริการตามเกณฑ์			
ผู้กำกับดูแลตัวชี้วัด : นางอินทิรา ฆารเจริญ ผู้อำนวยการกองวิชาการและแผนงาน		ผู้จัดเก็บข้อมูล : นางวิมลรัตน์ นามตะ นักวิเคราะห์นโยบายและแผนปฏิบัติการ	
เบอร์ติดต่อ : 0 86862886 5		เบอร์ติดต่อ : 0 8623 0594 6	
คำอธิบาย : ระดับความสำเร็จ หมายถึง ผลผลิตของงาน (output) เป็นระดับขั้นที่ต้องการจะให้เกิดขึ้น นวัตกรรม หมายถึง การนำเอากลวิธีใหม่ ๆ มาพัฒนางานของแต่ละสำนัก/กอง/สถานศึกษา/ กิจการขนส่ง/สถานธนาบาล เพื่อเพิ่มประสิทธิภาพการปฏิบัติงาน การลดพลังงาน ลดค่าใช้จ่ายให้เกิดความ คุ่มค่าในการดำเนินงานและก่อให้เกิดประโยชน์สูงสุดต่อประชาชน			
ข้อมูลผลการดำเนินงาน : 1. ขอข้อมูลนวัตกรรมที่ใช้ในการบริหารและบริการ จากทุกสำนัก/กอง โรงเรียนในสังกัดเทศบาลนครขอนแก่น 2. ติดตามผลการดำเนินงานนวัตกรรมบริการ จากทุกสำนัก/กอง โรงเรียนในสังกัดเทศบาลนครขอนแก่น			
เกณฑ์การให้คะแนน : ระดับขั้นของความสำเร็จ แบ่งออกเป็น 4 ระดับ ดังนี้			
		ระดับ 4	มีนวัตกรรมที่ใช้ในการบริหารและบริการที่ผ่านการประเมินรางวัลในระดับประเทศ อย่างน้อย 1 นวัตกรรม
		ระดับ 3	มีนวัตกรรมที่ใช้ในการบริหารและบริการที่ผ่านการประเมินรางวัลในระดับจังหวัด อย่างน้อย 1 นวัตกรรม
	ระดับ 2	ทุกสำนัก/กอง หน่วยงานในสังกัดมีนวัตกรรมในการบริการและบริการ อย่างน้อย 1 นวัตกรรม	
ระดับ 1	ติดตาม รวบรวมข้อมูลนวัตกรรมที่ใช้ในการบริหารและบริการจากทุกสำนัก/กอง โรงเรียนในสังกัดเทศบาลนครขอนแก่น		

รายงานผลการปฏิบัติราชการตามคำรับรองการปฏิบัติราชการ (รายตัวชี้วัด)

 รอบ 6 เดือน รอบ 12 เดือน

เกณฑ์การให้คะแนน : จำนวนหน่วยงานที่คิดและขับเคลื่อนนวัตกรรมที่ใช้ในการบริหารและบริการ

เกณฑ์การให้คะแนน	ระดับคะแนน
ไม่ดำเนินการ	เท่ากับ 0 คะแนน
-	เท่ากับ 1 คะแนน
-	เท่ากับ 2 คะแนน
-	เท่ากับ 3 คะแนน
-ติดตามรวบรวมข้อมูลนวัตกรรมที่ใช้ในการบริหารและบริการจากทุกสำนัก/กอง โรงเรียนในสังกัดเทศบาลนครขอนแก่น	เท่ากับ 4 คะแนน
-ทุกสำนัก/กอง หน่วยงานในสังกัดมีนวัตกรรมในการบริหารและบริการอย่างน้อย 1 นวัตกรรม	เท่ากับ 5 คะแนน

การคำนวณคะแนนจากผลการดำเนินงาน :

ตัวชี้วัด/ ข้อมูลพื้นฐานประกอบตัวชี้วัด	น้ำหนัก (ร้อยละ)	ผลการ ดำเนินงาน	ค่าคะแนน ที่ได้	ค่าคะแนนถ่วง น้ำหนัก
ระดับความสำเร็จการดำเนินงาน นวัตกรรมที่ใช้ในการบริหารและ บริการที่สามารถต่อยอดได้	3	ระดับ 2	5	3

คำชี้แจงการปฏิบัติงาน/มาตรการที่ได้ดำเนินการ : ขอข้อมูลนวัตกรรมที่ใช้ในการบริหารและบริการจากทุก
สำนัก/กอง/โรงเรียนในสังกัดเทศบาลนครขอนแก่นปัจจัยสนับสนุนต่อการดำเนินงาน : สำนัก/กอง/โรงเรียน ในสังกัดเทศบาลนครขอนแก่นมีความพยายามในการ
นำกิจกรรมไปต่อยอดเป็นนวัตกรรม

อุปสรรคต่อการดำเนินงาน : ไม่มี

ข้อเสนอแนะสำหรับการดำเนินงานในปีต่อไป : ค่าเป้าหมาย ปี 2564 คะแนน ระดับ 3

รายงานผลการปฏิบัติราชการตามคำรับรองการปฏิบัติราชการ (รายตัวชี้วัด)

รอบ 6 เดือน

รอบ 12 เดือน

หลักฐานอ้างอิง :

ข้อมูลโครงการนวัตกรรมที่ใช้ในการบริหารและบริการ จากสำนัก/กอง/โรงเรียนในสังกัดเทศบาลนครขอนแก่น

1. นวัตกรรม คือ ระบบลานจอดรถอัจฉริยะ (Smart Parking) ข้อมูลจากสำนักปลัดเทศบาล
2. นวัตกรรม Smart MAPHEE ข้อมูลจากสำนักสวัสดิการสังคม
3. นวัตกรรม การรับชำระภาษีผ่าน QR Code นวัตกรรมการแจ้งให้เจ้าหน้าที่/ผู้รับจ้างมา รับเช็คผ่าน SMS และนวัตกรรมการตรวจสอบฎีกาผ่านระบบคอมพิวเตอร์ ข้อมูลจากสำนักการคลัง
4. นวัตกรรมการต่อใบอนุญาตผ่าน QR Code โครงการใช้สายรัดข้อมืออัจฉริยะเพื่อส่งเสริมการมีสุขภาพดี ณ พื้นที่ต้นแบบเทศบาลนครขอนแก่น และโครงการศึกษาออกแบบการติดตั้ง Solar Rooftop อาคารตลาดสดเทศบาล1สำนักการสาธารณสุขและสิ่งแวดล้อม
5. นวัตกรรมคือระบบการจองรถบัสโรงเรียนเทศบาลสวนสนุก และระบบ E-Learning ข้อมูลจากโรงเรียนเทศบาลสวนสนุก
6. นวัตกรรมการบริหารสถานศึกษาของโรงเรียนในสังกัดเทศบาลนครขอนแก่นตามรูปแบบคลัสเตอร์ (The School Cluster Management System) ข้อมูลจากสำนักการศึกษา
7. นวัตกรรม ระบบติดตามและบริหารคำร้องสำนักการช่าง ข้อมูลจากสำนักการช่าง
8. ชื่อเทศบาลนครขอนแก่น อยู่ที่ ข้อมูลจากกองวิชาการและแผนงาน
9. นวัตกรรมโครงการนิเทศการสอน โรงเรียนเทศบาลคุ้มหนองคู

รายงานผลการปฏิบัติราชการตามคำรับรองการปฏิบัติราชการ (รายตัวชี้วัด)		<input type="checkbox"/> รอบ 6 เดือน <input checked="" type="checkbox"/> รอบ 12 เดือน			
ชื่อตัวชี้วัดที่ 17 ร้อยละการค่าใช้จ่ายด้านการบริหารงานบุคคล					
ผู้กำกับดูแลตัวชี้วัด : นายอดิศักดิ์ สมจิตต์ หัวหน้าสำนักปลัดเทศบาล			ผู้จัดเก็บข้อมูล : นางดลฤดี ประจักษ์เมือง หัวหน้าฝ่ายอำนวยการ		
เบอร์ติดต่อ : 0 4322 1185			เบอร์ติดต่อ : 0 4322 5617		
คำอธิบาย : ระดับความสำเร็จ หมายถึง ระดับความสำเร็จในควบคุมงบประมาณที่ใช้ในการบริหารงานบุคคล สอดคล้องกับภารกิจ และไม่เกินระเบียบที่กำหนด ระดับความสำเร็จ : เพื่อควบคุมการค่าใช้จ่ายด้านรายจ่ายด้านบุคลากรและประโยชน์ตอบแทนอื่นเทศบาลนครขอนแก่นให้ สอดคล้องกับภารกิจและมีประสิทธิภาพ					
ระดับตัวชี้วัด		ปีงบประมาณ			
		ปี 2562	ปี 2563	ปี 2564	ปี 2565
ร้อยละการค่าใช้จ่ายด้านการบริหารงานบุคคล		ไม่เกิน ร้อยละ 32	ไม่เกิน ร้อยละ 28	ไม่เกิน ร้อยละ 28	ไม่เกิน ร้อยละ 28
สูตรคำนวณ : $\text{ร้อยละการค่าใช้จ่ายด้านรายจ่ายด้านบุคลากร} = \frac{\text{รายจ่ายด้านบุคลากร} \times 100}{\text{เทศบัญญัติงบประมาณรายจ่ายประจำปี}}$					
เกณฑ์การให้คะแนน :					
ระดับคะแนน	1	2	3	4	5
ผ่านเกณฑ์ระดับชั้นของความสำเร็จตามเกณฑ์เป้าหมาย	มากกว่าร้อยละที่กำหนด ไม่เกินร้อยละ 2	มากกว่าร้อยละที่กำหนด แต่ไม่เพิ่มขึ้นมากกว่า ร้อยละ 1-2	มากกว่าร้อยละที่กำหนด แต่ไม่เพิ่มขึ้นมากกว่า ร้อยละ 1	เท่ากับ ร้อยละ ที่กำหนด	น้อยกว่า ร้อยละ ที่กำหนด

รายงานผลการปฏิบัติราชการตามคำรับรองการปฏิบัติราชการ (รายตัวชี้วัด)

 รอบ 6 เดือน รอบ 12 เดือน

การคำนวณคะแนนจากผลการดำเนินงาน :

ตัวชี้วัด/ ข้อมูลพื้นฐานประกอบตัวชี้วัด	น้ำหนัก (ร้อยละ)	ผลการดำเนินงาน	ค่าคะแนน ที่ได้	ค่าคะแนน ถ่วงน้ำหนัก
ร้อยละการค่าใช้จ่ายด้านการ บริหารงานบุคคล	3	มากกว่าร้อยละ ที่กำหนด (31.93%)	1	0.6

$$\begin{aligned}
 \text{ร้อยละการค่าใช้จ่ายด้านรายจ่ายด้านบุคลากร} &= \frac{\text{รายจ่ายด้านบุคลากร} \times 100}{\text{เทศบาลัญญัติงบประมาณรายจ่ายประจำปี}} \\
 \text{ณ 30 กันยายน 2563} &= \frac{272,897,184.88 \times 100}{854,804,274.70} \\
 &= 31.93 \%
 \end{aligned}$$

คำชี้แจงการปฏิบัติงาน/มาตรการที่ได้ดำเนินการ :

1. นโยบายของผู้บริหาร ด้านการให้ความสำคัญและมีวินัยทางการเงินการคลัง
2. มีการจัดตั้งคณะกรรมการกำหนดทิศทางนโยบายการบริหารบุคคล
3. Staff Smart
4. นำเทคโนโลยีมาใช้
5. จ้างเหมาเอกชน ชุมชน

ปัจจัยสนับสนุนต่อการดำเนินงาน : การมีส่วนร่วมของทุกภาคส่วน

อุปสรรคต่อการดำเนินงาน :

1. ระเบียบข้อกฎหมายของระบบราชการ
2. สถานการณ์โรคระบาดไวรัสโคโรนา (โควิด 19)

ข้อเสนอแนะสำหรับการดำเนินงานในปีต่อไป :

1. การกำหนดทิศทางการพัฒนาบุคลากรให้สอดคล้องกับสถานการณ์ ความเปลี่ยนแปลงของเมืองและเทคโนโลยี
2. การสร้างแรงจูงใจในการปรับลดค่าใช้จ่ายด้านบุคลากร
3. การทบทวนอำนาจหน้าที่ โครงสร้างการบริหารงานราชการ

หลักฐานอ้างอิง :

แหล่งข้อมูล : ฝ่ายสถิติการคลัง สำนักการคลัง เทศบาลนครขอนแก่น

วิธีการจัดเก็บข้อมูล : จัดเก็บข้อมูลรายจ่ายด้านบุคลากรและประโยชน์ตอบแทนอื่นในระบบบัญชี

รายงานผลการปฏิบัติราชการตามคำรับรองการปฏิบัติราชการ (รายตัวชี้วัด)		<input type="checkbox"/> รอบ 6 เดือน <input checked="" type="checkbox"/> รอบ 12 เดือน			
ชื่อตัวชี้วัดที่ 18 ร้อยละผลสำเร็จในการบรรลุเป้าหมายการพัฒนาบุคลากร					
ผู้กำกับดูแลตัวชี้วัด : นายอดิศักดิ์ สมจิตต์ หัวหน้าสำนักปลัดเทศบาล		ผู้จัดเก็บข้อมูล : นายพิสุทธิ สารบรรณ นักทรัพยากรบุคคลชำนาญการ			
เบอร์ติดต่อ : 0 4322 1185		เบอร์ติดต่อ : 0 4322 5617			
<p>คำอธิบาย : ร้อยละผลสำเร็จในการบรรลุเป้าหมายการพัฒนาบุคลากร</p> <p>ผลความสำเร็จ หมายถึง ความสำเร็จในการบรรลุเป้าหมายของการพัฒนาบุคลากรให้เป็นองค์กรแห่งการเรียนรู้ ตามตัวชี้วัดที่กำหนด</p> <p>บุคลากรในสังกัดเทศบาลนครขอนแก่น หมายถึง พนักงานเทศบาล, พนักงานครูเทศบาล, ลูกจ้างประจำ, พนักงานจ้าง</p> <p>วัตถุประสงค์ของตัวชี้วัด :</p> <ol style="list-style-type: none"> 1. เพื่อให้บุคลากรสามารถจัดทำแผนพัฒนาของตนเองได้ 2. เพื่อให้บุคลากรได้รับการฝึกอบรมและพัฒนาตามแผนพัฒนาของตนเอง 3. เพื่อพัฒนาขีดความสามารถของบุคลากร (smart people) ทางร่างกาย สติปัญญาและจิตใจ ไปพร้อมกัน <p>ผลความสำเร็จ หมายถึง ความสำเร็จในการบรรลุเป้าหมายของการพัฒนาบุคลากรตามเกณฑ์ที่กำหนดในด้านร่างกาย ด้านจิตใจ และด้านทักษะวิชาชีพ</p> <p>กลุ่มเป้าหมาย :</p> <p>บุคลากรในสังกัดเทศบาลนครขอนแก่น หมายถึง พนักงานเทศบาล, พนักงานครูเทศบาล, ลูกจ้างประจำ, พนักงานจ้าง ยกเว้นภาคสนาม ทุกคนที่ได้เงินเดือน/ค่าตอบแทนจากเทศบัญญัติงบประมาณของเทศบาลนครขอนแก่น</p> <p>เป้าหมายตัวชี้วัด : มีผู้ผ่านเกณฑ์ของความสำเร็จต่าง ๆ ไม่น้อยกว่าร้อยละ ดังนี้</p>					
เกณฑ์ด้านของความสำเร็จในด้านต่าง ๆ		ปีงบประมาณ			
		ปี 2562	ปี 2563	ปี 2564	ปี 2565
1. ร้อยละของผู้ผ่านเกณฑ์ด้านร่างกาย		50	55	60	65
2. ร้อยละของผู้ผ่านเกณฑ์ด้านทักษะวิชาชีพ		50	55	60	65
3. ร้อยละของผู้ผ่านเกณฑ์ด้านจิตใจ		50	55	60	65

รายงานผลการปฏิบัติราชการตามคำรับรองการปฏิบัติราชการ (รายตัวชี้วัด)		<input type="checkbox"/> รอบ 6 เดือน <input checked="" type="checkbox"/> รอบ 12 เดือน			
เกณฑ์การให้คะแนน :					
ระดับคะแนน	1	2	3	4	5
ผ่านเกณฑ์ระดับชั้นของความสำเร็จตามเกณฑ์เป้าหมาย	ต่ำกว่าเกณฑ์เป้าหมาย	-	เท่ากับเกณฑ์เป้าหมาย	-	มากกว่าเกณฑ์เป้าหมาย
สูตรในการคำนวณ :					
$\text{ร้อยละผลสำเร็จของผลเฉลี่ยตัวชี้วัด} = \frac{\text{จำนวนบุคลากรกลุ่มเป้าหมายที่ผ่านเกณฑ์} \times 100}{\text{จำนวนกลุ่มเป้าหมายของปีงบประมาณนั้น}}$					
หมายเหตุ : จำนวนกลุ่มเป้าหมายทั้งหมดของเทศบาลนครขอนแก่น					
การคำนวณคะแนนจากผลการดำเนินงาน :					
เกณฑ์ตัวชี้วัด	ปีงบประมาณ	ผลงาน			
	ปี 2563	(% เป้าหมาย)			
ร้อยละของผู้ผ่านเกณฑ์ในด้านทักษะร่างกาย	ร้อยละ 55	54.8			
ร้อยละของผู้ผ่านเกณฑ์ในด้านทักษะวิชาชีพ	ร้อยละ 55	95.8			
ร้อยละของผู้ผ่านเกณฑ์ในด้านทักษะจิตใจ	ร้อยละ 55	97.3			
จำนวนผู้จัดทำแผนพัฒนารายบุคคล จำนวน 935 คน					
ตัวชี้วัด/ ข้อมูลพื้นฐานประกอบตัวชี้วัด	น้ำหนัก (ร้อยละ)	ผลการดำเนินงาน	ค่าคะแนน ที่ได้	ค่าคะแนน ถ่วงน้ำหนัก	
เนื่องจากการพัฒนาบุคลากรและ KPI ดังกล่าว เป็นเครื่องมือในการวัดความสามารถในการพัฒนาตนเองให้ดีขึ้น อันที่จะทำให้พนักงานทุกระดับพร้อมปฏิบัติงานอย่างเต็มที่ เนื่องจากมีการกำหนดพัฒนาตนเองทั้งทางร่างกาย จิตใจและทักษะความรู้ มีการกำหนดตัวชี้วัดและเป้าหมายด้านต่าง ๆ นำไปสู่ประสิทธิภาพในการปฏิบัติงาน	4	ร้อยละผลสำเร็จในการบรรลุเป้าหมายการพัฒนาบุคลากรในด้านร่างกายต่ำกว่าเกณฑ์ตัวชี้วัดมาก เป็นผลทำให้เมื่อนำมาคำนวณค่าเฉลี่ยแล้วอยู่ที่ร้อยละ 54.8 ต่ำกว่าค่าตัวชี้วัด	1	0.8	

รายงานผลการปฏิบัติราชการตามคำรับรองการปฏิบัติราชการ (รายตัวชี้วัด)	<input type="checkbox"/> รอบ 6 เดือน <input checked="" type="checkbox"/> รอบ 12 เดือน
คำชี้แจงการปฏิบัติงาน/มาตรการที่ได้ดำเนินการ : จัดตั้งคณะกรรมการกำหนดทิศทางการพัฒนาบุคลากรของเทศบาลนครขอนแก่น	
ปัจจัยสนับสนุนต่อการดำเนินงาน : ควรมีนโยบายการส่งเสริมสุขภาพในองค์กร และพนักงานให้เล็งเห็นถึงความสำคัญด้านสุขภาพของตนเอง	
อุปสรรคต่อการดำเนินงาน : เนื่องจากเหตุการณ์แพร่ระบาดของเชื้อโควิด- 19 มีทำให้การตรวจสุขภาพประจำปีล่าช้า	
ข้อเสนอแนะสำหรับการดำเนินงานในปีต่อไป : ทุกหน่วยงานควรให้ความสำคัญกับการพัฒนาและเสริมสร้างความรู้ให้กับบุคลากรในสังกัด	
<p>หลักฐานอ้างอิง :</p> <p>แหล่งข้อมูล :</p> <ol style="list-style-type: none"> 1. แผนพัฒนารายบุคคล ของแต่ละหน่วยงาน และผลลัพธ์ของการบรรลุตามแผนพัฒนาของตนเอง จากผู้บังคับบัญชาเป็นผู้ประเมิน 2. เอกสารอ้างอิงหลักสูตรการเข้ารับการฝึกอบรมของพนักงานเทศบาล, พนักงานครูเทศบาล, ลูกจ้างประจำ, และพนักงานจ้างในสังกัดเทศบาลนครขอนแก่นทุกคน <p>วิธีการจัดเก็บข้อมูล : สัมภาษณ์ข้อมูลการฝึกอบรมและพัฒนาความรู้จากทุกหน่วยงานในสังกัดเทศบาลนครขอนแก่น</p>	

รายงานผลการปฏิบัติราชการตามคำรับรองการปฏิบัติราชการ (รายตัวชี้วัด)		<input type="checkbox"/> รอบ 6 เดือน <input checked="" type="checkbox"/> รอบ 12 เดือน		
ชื่อตัวชี้วัด 19 ร้อยละของรายได้ที่เทศบาลจัดเก็บเองต่อรายได้ทั้งหมด				
ผู้กำกับดูแลตัวชี้วัด : นางรุ่ง วิศิษฐารักษ์ ผู้อำนวยการสำนักการคลัง		ผู้จัดเก็บข้อมูล : นางนัชชา ศรีโนนชัย ผู้อำนวยการส่วนพัฒนารายได้		
โทรศัพท์ : 0 8984 0522 5		โทรศัพท์ : 0 8971 1733 9		
คำอธิบาย : รายได้ที่เทศบาลจัดเก็บได้ คือ รายได้ที่เทศบาลจัดเก็บเองทั้งหมด				
คำอธิบายผลการดำเนินงาน ปีงบประมาณ พ.ศ. 2563				
1. ความหมายของตัวชี้วัด	<p>รายได้ที่เทศบาลจัดเก็บเอง หมายถึง รายได้จากหมวดภาษีอากร เฉพาะภาษีที่ดินและสิ่งปลูกสร้าง ภาษีโรงเรือนและที่ดิน ภาษีบำรุงท้องที่ ภาษีป้าย อากรฆ่าสัตว์ หมวดค่าธรรมเนียม ค่าปรับ และ ใบอนุญาต หมวดรายได้จากทรัพย์สิน หมวดรายได้จากสาธารณูปโภคและเทศพาณิชย์ หมวดรายได้เบ็ดเตล็ด หมวดรายได้จากทุน</p> <p>รายได้ทั้งหมด หมายถึง รายได้ที่เทศบาลจัดเก็บเอง รวมกับรายได้จากภาษีรัฐจัดสรร รายได้จากค่าธรรมเนียมเกี่ยวกับใบอนุญาตขายสุราและการพนัน ค่าปรับผู้กระทำผิดกฎหมายจราจรทางบก รายได้จากเงินอุดหนุนทั่วไป ไม่รวมเงินอุดหนุนเฉพาะกิจ และเงินอุดหนุนทั่วไปประวัติดูประสงค์ของปีงบประมาณ 2563</p>			
2. วัตถุประสงค์ของตัวชี้วัด	เพื่อวัดประสิทธิภาพการจัดเก็บรายได้			
3. สูตรการคำนวณ	$\frac{\text{รายได้ที่เทศบาลจัดเก็บเอง} \times 100}{\text{รายได้ทั้งหมด}}$ $\frac{137,087,287.72 \times 100}{1,205,399,340.91}$ $= 11.37 \%$			
เกณฑ์การให้คะแนน : ระบุเกณฑ์การให้คะแนนของแต่ละตัวชี้วัดตามคำรับรองการปฏิบัติราชการของหน่วยงาน				
ระดับ 1	ระดับ 2	ระดับ 3	ระดับ 4	ระดับ 5
<14	15	16	17	18

รายงานผลการปฏิบัติราชการตามคำรับรองการปฏิบัติราชการ (รายตัวชี้วัด)		<input type="checkbox"/> รอบ 6 เดือน <input checked="" type="checkbox"/> รอบ 12 เดือน												
การคำนวณคะแนนจากผลการดำเนินงาน :														
<table border="1"> <thead> <tr> <th>ตัวชี้วัด/ข้อมูลพื้นฐานประกอบตัวชี้วัด</th> <th>น้ำหนัก (ร้อยละ)</th> <th>ผลการดำเนินงาน</th> <th>ค่าคะแนนที่ได้</th> <th>ค่าคะแนนถ่วงน้ำหนัก</th> </tr> </thead> <tbody> <tr> <td>ร้อยละของรายได้ที่เทศบาลจัดเก็บเองต่อรายได้ทั้งหมด</td> <td>2.5</td> <td>11.37 %</td> <td>1</td> <td>0.5</td> </tr> </tbody> </table>					ตัวชี้วัด/ข้อมูลพื้นฐานประกอบตัวชี้วัด	น้ำหนัก (ร้อยละ)	ผลการดำเนินงาน	ค่าคะแนนที่ได้	ค่าคะแนนถ่วงน้ำหนัก	ร้อยละของรายได้ที่เทศบาลจัดเก็บเองต่อรายได้ทั้งหมด	2.5	11.37 %	1	0.5
ตัวชี้วัด/ข้อมูลพื้นฐานประกอบตัวชี้วัด	น้ำหนัก (ร้อยละ)	ผลการดำเนินงาน	ค่าคะแนนที่ได้	ค่าคะแนนถ่วงน้ำหนัก										
ร้อยละของรายได้ที่เทศบาลจัดเก็บเองต่อรายได้ทั้งหมด	2.5	11.37 %	1	0.5										
คำชี้แจงการปฏิบัติงาน/มาตรการที่ได้ดำเนินการ :														
<p>ได้มีการติดตามและประเมินผลรายได้เป็นประจำและสม่ำเสมอ โดยมีมาตรการ ดังนี้</p> <ol style="list-style-type: none"> 1. ออกติดตามรายได้ทั้งเชิงรุกและเชิงรับ ทั้งในและนอกสำนักงาน 2. ติดตามประเมินผลการปฏิบัติงานของบุคลากรในการจัดเก็บรายได้แต่ละประเภท 														
ปัจจัยสนับสนุนต่อการดำเนินงาน :														
<p>ปัจจัยภายใน</p> <ol style="list-style-type: none"> 1. เพิ่มประสิทธิภาพการทำงาน 2. มีเป้าหมายที่ชัดเจน 3. มี KPI ระดับสำนักสนับสนุน คือ <ul style="list-style-type: none"> - KPI ระดับสำนักที่ 1 ร้อยละของผู้ที่มาชำระภาษีต่อผู้ที่ต้องเสียภาษีทั้งหมด - KPI ระดับสำนักที่ 2 ร้อยละของจำนวนโรงเรียนและป้ายใหม่เพิ่มขึ้น - KPI ระดับสำนักที่ 3 พัฒนาแหล่งรายได้และกิจการเพิ่มขึ้น 4. มี KPI ระดับสำนัก/กอง ต่าง ๆ ที่มีภารกิจในการจัดเก็บรายได้สนับสนุน เช่น สำนักการสาธารณสุข, สำนักปลัด, สำนักการช่าง 5. มีการจัดทำแผนปฏิบัติการ 6. การให้บริการเน้นการสร้างพึงพอใจ 7. การติดตามและเร่งรัดให้เกิดการชำระภาษี 8. พนักงานมีความพร้อมในการให้บริการรับชำระ <p>ปัจจัยภายนอก</p> <ol style="list-style-type: none"> 1. การสื่อสารถึงผู้มีหน้าที่ชำระภาษีและค่าเช่า 2. ผู้เช่าให้ความร่วมมือในการชำระค่าเช่าตามสัญญาที่ทำไว้ 3. ผู้ชำระภาษีให้ความร่วมมือในการชำระภาษี 														

รายงานผลการปฏิบัติราชการตามคำรับรองการปฏิบัติราชการ (รายตัวชี้วัด)

 รอบ 6 เดือน รอบ 12 เดือน**อุปสรรคต่อการดำเนินงาน :****สำนักปลัด (สถานธนานุบาล,ฝ่ายทะเบียนราษฎร,ฝ่ายการประชุมและกิจการสภา)**

1. สำนักงานคณะกรรมการจัดการสถานธนานุบาลขององค์กรปกครองส่วนท้องถิ่น (จ.ส.ท.) สั่งการให้ดำเนินการตามมาตรการช่วยเหลือประชาชนในช่วงปีใหม่ และช่วงเปิดภาคเรียนโดยมีการลดดอกเบี้ยรับจํานํา จึงทำให้สถานธนานุบาลมีรายได้ดอกเบี้ยลดลง
2. ศูนย์บริการประชาชน แห่งที่ 2 (เซ็นทรัลพลาซ่าขอนแก่น) ยังไม่เปิดให้บริการเพราะอยู่ในช่วงปรับปรุงระบบใหม่
3. เกิดการแพร่ระบาดของโรคติดเชื้อไวรัสโคโรนา 2019 ทำให้พื้นที่ถนนคนเดินมีการหยุดทำการ ลดจํานวนลือคและการเกิดพายุฝนตกทำให้การจัดเก็บเงินลดลง

สำนักการคลัง (ฝ่ายพัฒนารายได้,ฝ่ายผลประโยชน์และพัฒนากิจการพาณิชย์)

1. มีพระราชกฤษฎีกาลดภาษีที่ดินและสิ่งปลูกสร้าง 90%
2. มีการยกเลิกค่าเช่า และลดค่าเช่าให้แก่ผู้เช่าในช่วงการแพร่ระบาดของโรคติดเชื้อไวรัสโคโรนา 2019

สำนักการสาธารณสุข (ฝ่ายสุขาภิบาล)

1. บุคลากรมีจำกัดเนื่องจากเจ้าหน้าที่หลักต้องปฏิบัติงานด้านสุขาภิบาลและเผื่อระวางด้านสิ่งแวดล้อม
2. รถที่ใช้ในการออกตรวจงานมีไม่เพียงพอ
3. มีการย้ายสถานที่ทำงาน ทำให้ผู้ประกอบการเกิดการสับสนในการติดต่อชำระค่าธรรมเนียมใบอนุญาต

ปัจจัยภายนอก :**สำนักการสาธารณสุข (ฝ่ายสุขาภิบาล)**

1. ผู้ประกอบการเลิกกิจการโดยไม่แจ้งให้เทศบาลทราบ
2. ตรวจสอบไม่พบเนื่องจากอาคารบางแห่งไม่มีบ้านเลขที่ มีการรื้อถอน เปลี่ยนแปลงการประกอบการ
3. เจ้าพนักงานแนะนำให้ปรับปรุงให้ผ่านตามหลักเกณฑ์สุขาภิบาล สถานประกอบการไม่สามารถปรับปรุงได้ตามระยะเวลาที่กำหนด ทำให้ไม่สามารถจัดเก็บค่าใบอนุญาตได้
4. สภาพเศรษฐกิจปัจจุบัน ทำให้รายได้ลดลง ผู้ประกอบการไม่เข้ามาติดต่อชำระตามปกติ
5. การนำส่งจดหมายไม่ถึงผู้ประกอบการ
6. เกณฑ์การตรวจด้านสุขาภิบาล มีเกณฑ์กำหนดจากกรมอนามัยมากขึ้น ทำให้ผู้ประกอบการต้องใช้เวลาและงบประมาณมากขึ้น

สำนักการช่าง

1. การจัดเก็บค่าธรรมเนียมควบคุมอาคารขึ้นอยู่กับสภาวะเศรษฐกิจ

สำนักสวัสดิการสังคม

1. เกิดสถานการณ์แพร่ระบาดของโรคโควิด-19 ทำให้สถานศึกษาเลื่อนการเปิดเทอม ทำให้มีผู้เข้าพักอาศัยน้อยลง ผู้ประกอบการเกิดภาวะไม่คล่องตัวทางการเงิน จึงไม่ชำระค่าใบอนุญาตเมื่อถึงวันสิ้นอายุใบอนุญาต

รายงานผลการปฏิบัติราชการตามคำรับรองการปฏิบัติราชการ (รายตัวชี้วัด)

 รอบ 6 เดือน รอบ 12 เดือน

ข้อเสนอแนะสำหรับการดำเนินงานในปีต่อไป :

หลักฐานอ้างอิง :

1. เอกสารรับจริงประจำปีงบประมาณ 2563
2. เงินอุดหนุนปี 2563
3. หนังสือแจ้งแต่ละหน่วยงานให้ดำเนินการเร่งรัดการจัดเก็บรายได้

รายงานผลการปฏิบัติราชการตามคำรับรองการปฏิบัติราชการ (รายตัวชี้วัด)		<input type="checkbox"/> รอบ 6 เดือน <input checked="" type="checkbox"/> รอบ 12 เดือน		
ชื่อตัวชี้วัด 19.1 ร้อยละของการจัดเก็บรายได้ผ่านอิเล็กทรอนิกส์และผ่านธนาคารต่อรายได้ทั้งหมด ที่เทศบาลจัดเก็บเอง				
ผู้กำกับดูแลตัวชี้วัด : นางรุ่ง วิศิษฐารักษ์ ผู้อำนวยการสำนักการคลัง		ผู้จัดเก็บข้อมูล : นางนัชชา ศรีโนนชัย ผู้อำนวยการส่วนพัฒนารายได้		
โทรศัพท์ : 0 8984 0522 5		โทรศัพท์ : 0 8971 1733 9		
คำอธิบาย : การจัดเก็บรายได้ผ่านอิเล็กทรอนิกส์และผ่านธนาคาร คือ การรับเงินในการจัดเก็บรายได้ทุกช่องทางที่มีใช้การรับด้วยเงินสด				
คำอธิบายผลการดำเนินงาน ปีงบประมาณ พ.ศ. 2563				
1. ความหมายของตัวชี้วัด	การจัดเก็บรายได้ผ่านอิเล็กทรอนิกส์และผ่านธนาคาร หมายถึง การรับเงินในการจัดเก็บรายได้ทุกช่องทางที่มีใช้การรับด้วยเงินสด รายได้ทั้งหมดที่เทศบาลจัดเก็บเอง หมายถึง รายได้จากหมวดภาษีอากร เฉพาะภาษีโรงเรือนและที่ดิน ภาษีบำรุงท้องที่ ภาษีป้าย อากรฆ่าสัตว์ หมวดค่าธรรมเนียม ค่าปรับ ใบอนุญาต หมวดรายได้จากทรัพย์สิน หมวดรายได้จากสาธารณูปโภค และเทศพาณิชย์ หมวดรายได้เบ็ดเตล็ด หมวดรายได้จากทุน			
2. วัตถุประสงค์ของตัวชี้วัด	เพื่อวัดประสิทธิภาพการจัดเก็บรายได้ผ่านอิเล็กทรอนิกส์และผ่านธนาคาร			
3. สูตรการคำนวณ	$\frac{\text{การจัดเก็บรายได้ผ่านอิเล็กทรอนิกส์และผ่านธนาคาร} \times 100}{\text{รายได้ทั้งหมดที่เทศบาลจัดเก็บเอง}}$ $\frac{37,430,623.66 \times 100}{116,141,818.09}$ $= 32.23 \%$			
เกณฑ์การให้คะแนน : ระบุเกณฑ์การให้คะแนนของแต่ละตัวชี้วัดตามคำรับรองการปฏิบัติราชการของหน่วยงาน				
ระดับ 1	ระดับ 2	ระดับ 3	ระดับ 4	ระดับ 5
16	17	18	19	20

รายงานผลการปฏิบัติราชการตามคำรับรองการปฏิบัติราชการ (รายตัวชี้วัด)					<input type="checkbox"/> รอบ 6 เดือน <input checked="" type="checkbox"/> รอบ 12 เดือน
การคำนวณคะแนนจากผลการดำเนินงาน :					
ตัวชี้วัด/ข้อมูลพื้นฐาน ประกอบตัวชี้วัด	น้ำหนัก (ร้อยละ)	ผลการดำเนินงาน	ค่าคะแนนที่ได้	ค่าคะแนน ถ่วงน้ำหนัก	
ร้อยละของการจัดเก็บรายได้ผ่าน อิเล็กทรอนิกส์และผ่านธนาคารต่อรายได้ ทั้งหมดที่เทศบาลจัดเก็บเอง	0.5	32.23 %	5	0.5	
คำชี้แจงการปฏิบัติงาน/มาตรการที่ได้ดำเนินการ :					
1. รับชำระเงินค่าภาษีท้องถิ่น ผ่าน QR Code งานพัฒนาและเร่งรัดรายได้ ฝ่ายพัฒนารายได้ สำนักงานคลัง 2. รับชำระเงินผ่านธนาคาร ดังนี้ 2.1 ค่าภาษีท้องถิ่น งานพัฒนาเร่งรัดรายได้ 2.2 ค่าเช่าหรือบริการสถานที่ ฝ่ายผลประโยชน์และพัฒนากิจการพาณิชย์ 2.3 ค่าธรรมเนียมและค่าใบอนุญาต, รายได้จากการจำหน่ายน้ำมันทอดซ้ำ สำนักงานสาธารณสุขและ สิ่งแวดล้อม					
ปัจจัยสนับสนุนต่อการดำเนินงาน :					
ปัจจัยภายใน 1. มีการประชาสัมพันธ์ให้ผู้เสียภาษีทราบช่องทางการชำระเงิน 2. ประชาสัมพันธ์ให้ผู้ประกอบการทราบช่องทางการชำระเงิน ปัจจัยภายนอก ผู้ชำระภาษีและผู้ประกอบการ มีความรู้ความเข้าใจ และให้ความร่วมมือในการชำระเงินผ่าน QR Code และผ่านธนาคาร					
อุปสรรคต่อการดำเนินงาน : ปัจจัยภายใน : เจ้าหน้าที่ไม่ทราบชื่อของผู้เสียภาษีที่โอนเงินเข้าบัญชี ทำให้ไม่สามารถออกเสร็จรับเงินได้ ปัจจัยภายนอก : ผู้เสียภาษีบางรายโอนเงินเข้าบัญชีเทศบาลแล้ว ไม่แจ้งชื่อให้เจ้าหน้าที่ทราบ					
ข้อเสนอแนะสำหรับการดำเนินงานในปีต่อไป : สร้างระบบการโอนเงินเข้าบัญชีธนาคารที่ทำให้เจ้าหน้าที่สามารถ ตรวจสอบชื่อผู้โอนได้					
หลักฐานอ้างอิง : 1. เอกสารรายได้ที่จัดเก็บผ่านอิเล็กทรอนิกส์และผ่านธนาคารต่อรายได้ทั้งหมดที่เทศบาลจัดเก็บเอง ประจำปีงบประมาณ 2563 2. เอกสารรายได้ที่จัดเก็บผ่านอิเล็กทรอนิกส์และผ่านธนาคารต่อรายได้ทั้งหมดที่เทศบาลจัดเก็บเอง สำนัก/กอง					

รายงานผลการปฏิบัติราชการตามคำรับรองการปฏิบัติราชการ (รายตัวชี้วัด)		<input type="checkbox"/> รอบ 6 เดือน		
		<input checked="" type="checkbox"/> รอบ 12 เดือน		
ชื่อตัวชี้วัดที่ 20 ระดับความสำเร็จของระบบสารสนเทศเพื่อมุ่งสู่ Big Data				
ผู้กำกับดูแลตัวชี้วัด : นางอินทรีรา ฆารเจริญ ผู้อำนวยการกองวิชาการและแผนงาน	ผู้จัดเก็บข้อมูล : นางยศวดี สีหามนต์ นักวิชาการคอมพิวเตอร์ชำนาญการ			
เบอร์ติดต่อ : 0 8686 2886 5	เบอร์ติดต่อ : 0 8134 5160 1			
<p>คำอธิบาย : ระดับความสำเร็จของระบบสารสนเทศเพื่อมุ่งสู่ Big Data</p> <ul style="list-style-type: none"> - Big Data คือ ข้อมูลขนาดใหญ่มากจนซอฟต์แวร์หรือฮาร์ดแวร์ธรรมดาไม่สามารถที่จะจัดการหรือวิเคราะห์ได้อย่างมีประสิทธิภาพ - ข้อมูลพื้นฐานของประชากรในเขตเทศบาลนครขอนแก่น เป็นข้อมูลสมาชิกในครัวเรือนที่อาศัยในเขตเทศบาลนครขอนแก่น ประกอบด้วย ชื่อ นามสกุล วันเดือนปีเกิด บ้านเลขที่ รหัสประจำบ้าน ความสัมพันธ์ของคนในครัวเรือน รวมทั้งข้อมูลเกี่ยวกับ สุขภาพ สิ่งแวดล้อม การศึกษา การมีงานทำและมีรายได้ และค่านิยม - การเชื่อมโยงข้อมูล คือการนำระบบที่เกี่ยวข้องกับการให้บริการประชาชนมาเชื่อมโยงให้มีความสัมพันธ์กัน ในส่วนของผู้รับบริการเทศบาลนครขอนแก่น <p>ระดับความสำเร็จ</p> <p>ระดับที่ 1 : มีการจัดเก็บข้อมูลพื้นฐานของประชากรในเขตเทศบาลนครขอนแก่น ให้ได้ร้อยละ 20 ของครัวเรือนในเขตเทศบาลฯ และเชื่อมโยงข้อมูลให้ได้อย่างน้อย 2 ระบบ</p> <p>ระดับที่ 2 : มีการจัดเก็บข้อมูลพื้นฐานของประชากรในเขตเทศบาลนครขอนแก่น ให้ได้ร้อยละ 40 ของครัวเรือนในเขตเทศบาลฯ และเชื่อมโยงข้อมูลให้ได้อย่างน้อย 3 ระบบ</p> <p>ระดับที่ 3 : มีการจัดเก็บข้อมูลพื้นฐานของประชากรในเขตเทศบาลนครขอนแก่น ให้ได้ร้อยละ 60 ของครัวเรือนในเขตเทศบาลฯ และเชื่อมโยงข้อมูลให้ได้อย่างน้อย 4 ระบบ</p> <p>ระดับที่ 4 : มีการจัดเก็บข้อมูลพื้นฐานของประชากรในเขตเทศบาลนครขอนแก่น ให้ได้ร้อยละ 80 ของครัวเรือนในเขตเทศบาลฯ และเชื่อมโยงข้อมูลให้ได้อย่างน้อย 5 ระบบ</p> <p>ระดับที่ 5 : มีการจัดเก็บข้อมูลพื้นฐานของประชากรในเขตเทศบาลนครขอนแก่น ให้ได้ร้อยละ 100 ของครัวเรือนในเขตเทศบาลฯ และเชื่อมโยงข้อมูลให้ทั้งหมดทุกระบบที่เกี่ยวข้องกับการให้บริการประชาชน</p>				
ข้อมูลผลการดำเนินงาน :				
เกณฑ์การให้คะแนน :				
ระดับ 1	ระดับ 2	ระดับ 3	ระดับ 4	ระดับ 5
-	-	ระดับ 1	ระดับ 2	ระดับ 3

รายงานผลการปฏิบัติราชการตามคำรับรองการปฏิบัติราชการ (รายตัวชี้วัด)

 รอบ 6 เดือน รอบ 12 เดือน

เกณฑ์การให้คะแนน		ระดับคะแนน
●	-	เท่ากับ 1 คะแนน
●	-	เท่ากับ 2 คะแนน
●	ระดับความสำเร็จของระบบสารสนเทศเพื่อมุ่งสู่ Big Data ระดับ 1	เท่ากับ 3 คะแนน
●	ระดับความสำเร็จของระบบสารสนเทศเพื่อมุ่งสู่ Big Data ระดับ 2	เท่ากับ 4 คะแนน
●	ระดับความสำเร็จของระบบสารสนเทศเพื่อมุ่งสู่ Big Data ระดับ 3	เท่ากับ 5 คะแนน

การคำนวณคะแนนจากผลการดำเนินงาน :

ตัวชี้วัด/ ข้อมูลพื้นฐานประกอบตัวชี้วัด	น้ำหนัก (ร้อยละ)	ผลการ ดำเนินงาน	ค่าคะแนน ที่ได้	ค่าคะแนนถ่วง น้ำหนัก
มีการจัดเก็บข้อมูลพื้นฐานของประชากรในเขตเทศบาลนครขอนแก่น ให้ได้ร้อยละ 20 ของครัวเรือนในเขตเทศบาลฯ และเชื่อมโยงข้อมูลให้ได้อย่างน้อย 2 ระบบ	3	-	0	0.00

คำชี้แจงการปฏิบัติงาน/มาตรการที่ได้ดำเนินการ :

1. มีการจัดเก็บข้อมูลพื้นฐานของประชากรในเขตเทศบาลนครขอนแก่น ให้ได้ร้อยละ 20 ของครัวเรือนในเขตเทศบาลฯ ร่วมกับสำนักการสาธารณสุขและสิ่งแวดล้อม
2. ดำเนินการปรับปรุงข้อมูลในฐานข้อมูล 2 ระบบที่เป็นเป้าหมายในการเชื่อมโยงข้อมูลให้ถูกต้องครบถ้วนสมบูรณ์ เพื่อให้พร้อมสำหรับการเชื่อมโยงข้อมูล
3. จ้างผู้เชี่ยวชาญ ดำเนินการเชื่อมโยงข้อมูลของ 2 ระบบฐานข้อมูล

ปัจจัยสนับสนุนต่อการดำเนินงาน : ผู้บริหารให้การสนับสนุนและผลักดันให้มีการใช้งาน และเข้าสู่นโยบายไทยแลนด์ 4.0 เข้าสู่นโยบาย Smart City ด้าน Governance

อุปสรรคต่อการดำเนินงาน :

ข้อเสนอแนะสำหรับการดำเนินงานในปีต่อไป :

หลักฐานอ้างอิง :

แหล่งข้อมูล

1. รายงานสรุปผลการดำเนินการจัดเก็บข้อมูลพื้นฐานของประชากรฯ จากระบบ kkm-pop
2. รายงานผลการเชื่อมโยงข้อมูล

รายงานผลการปฏิบัติราชการตามคำรับรองการปฏิบัติราชการ (รายตัวชี้วัด)		<input type="checkbox"/> รอบ 6 เดือน
		<input checked="" type="checkbox"/> รอบ 12 เดือน
ชื่อตัวชี้วัดที่ 21 ร้อยละของคะแนนรวม LPA		
ผู้กำกับดูแลตัวชี้วัด : นางอินทิรา ฆารเจริญ ผู้อำนวยการกองวิชาการและแผนงาน	ผู้จัดเก็บข้อมูล : นางสาวสุนันท์ สีดาเหลา นักวิเคราะห์นโยบายและแผนชำนาญการ	
เบอร์ติดต่อ : 0 8686 2886 5	เบอร์ติดต่อ : 0 8911 5699 1	
<p>คำอธิบาย :</p> <p>กรมส่งเสริมการปกครองท้องถิ่น กำหนดการประเมินประสิทธิภาพขององค์กรปกครองส่วนท้องถิ่น (Local Performance Assessment : LPA) เป็นประจำทุกปี โดยคณะทำงานประเมิน อปท. ในพื้นที่ที่รับผิดชอบใช้แบบประเมินประสิทธิภาพขององค์กรปกครองส่วนท้องถิ่นประจำปี ประเมินระหว่างเดือนพฤษภาคม ถึง กรกฎาคม ของทุกปี</p> <p>การประเมินแบ่งออกเป็น 5 ด้าน ประกอบด้วย</p> <ol style="list-style-type: none"> 1. ด้านการบริหารจัดการ 2. ด้านการบริหารงานบุคคลและกิจการสภา 3. ด้านการบริหารงานการเงินและการคลัง 4. ด้านการบริการสาธารณะ 5. ด้านธรรมาภิบาล <p>ร้อยละของคะแนนรวม LPA หมายถึง ผลการตรวจประเมินเทศบาลนครขอนแก่นโดยคณะกรรมการ LPA ระดับจังหวัด ใช้ผลการประเมินทั้ง 5 ด้าน คำนวณเป็นร้อยละ</p>		
<p>ข้อมูลผลการดำเนินงาน :</p> <p>รับการประเมินประสิทธิภาพขององค์กรปกครองส่วนท้องถิ่น (Local Performance Assessment : LPA) จากคณะทำงานประเมิน สำนักงานส่งเสริมการปกครองท้องถิ่นจังหวัดขอนแก่น ทั้ง 5 ด้าน ในวันที่ 5 สิงหาคม 2563 เวลา 09.00 - 12.00 น. ณ ห้องประชุมนครเป็จจาล โดยคณะกรรมการ 4 ท่าน ดังนี้</p> <ol style="list-style-type: none"> 1. นายเรืองระวี จันทะนาม ผอ.กลุ่มงานกฎหมาย สนง.ส่งเสริมการปกครองท้องถิ่นจังหวัดขอนแก่น 2. นายชูเดช เป็สุริยะ ผอ.กลุ่มงานการเงินบัญชีและการตรวจสอบ สนง.ส่งเสริมการปกครองท้องถิ่นจังหวัดขอนแก่น 3. นางสาวกัญญา ลุนจันทา ท้องถิ่นอำเภอพระยืน สนง.ส่งเสริมการปกครองท้องถิ่นจังหวัดขอนแก่น 4. ว่าที่ ร.อ.พงเจตน์ พรภุณา ปลัดเทศบาลเมืองศิลา 		

รายงานผลการปฏิบัติราชการตามคำรับรองการปฏิบัติราชการ (รายตัวชี้วัด)

 รอบ 6 เดือน รอบ 12 เดือน

โดยสรุปคะแนนประเมิน ทั้ง 5 ด้าน ได้ดังนี้

ด้านการประเมินประสิทธิภาพ	ข้อ			คิดเป็นร้อยละ
	จำนวนข้อ	คะแนนเต็ม	คะแนนที่ได้	
1. ด้านการบริหารจัดการ	22	110	110	100.00
2. ด้านการบริหารงานบุคคลและกิจการสภา	21	105	101	96.19
3. ด้านการบริหารงานการเงินและการคลัง	44	220	165	75.00
4. ด้านบริการสาธารณะ	85	425	403	94.82
5. ด้านธรรมาภิบาล	11	55	55	100.00
รวมทั้งสิ้น	183	915	834	91.15

เกณฑ์การให้คะแนน :

ระดับ 1	ระดับ 2	ระดับ 3	ระดับ 4	ระดับ 5
ร้อยละ 90	ร้อยละ 991	ร้อยละ 92	ร้อยละ 93	ร้อยละ 94

การคำนวณคะแนนจากผลการดำเนินงาน :

ตัวชี้วัด/ ข้อมูลพื้นฐานประกอบตัวชี้วัด	น้ำหนัก (ร้อยละ)	ผลการดำเนินงาน	ค่าคะแนน ที่ได้	ค่าคะแนนถ่วง น้ำหนัก
ร้อยละของคะแนนรวม LPA	3	91.15	2.15	1.29

คำชี้แจงการปฏิบัติงาน/มาตรการที่ได้ดำเนินการ : มีการแต่งตั้งคณะทำงาน ทั้งคณะอำนวยการเพื่อกำกับดูแลให้คำแนะนำ แก้ไขปัญหาการเตรียมความพร้อมรับการประเมินในภาพรวม และคณะทำงานผู้รับผิดชอบตามเกณฑ์ประเมินทั้ง 5 ด้าน ทั้งนี้ได้มีการสรุปคะแนนประเมินตนเองก่อนการประเมินจริง เพื่อเป็นการเตรียมความพร้อมรับการประเมินด้วย

ปัจจัยสนับสนุนต่อการดำเนินงาน : คณะผู้บริหารและพนักงานเจ้าหน้าที่ทุกระดับ ให้ความสำคัญกับการประเมิน คณะทำงานแต่ละด้านจึงมีการประชุมเตรียมความพร้อม ผู้รับผิดชอบตัวชี้วัดเตรียมเอกสารที่เกี่ยวข้องและเข้ารับประเมินโดยตอบข้อซักถามให้ข้อมูลเพิ่มเติมแก่คณะกรรมการ

อุปสรรคต่อการดำเนินงาน : จำนวนข้อการประเมินลดลงจากปี 2562 แต่มีการเพิ่มความท้าทายในการให้คะแนน ส่งผลให้แม้จะรักษามาตรฐานการทำงานไว้ได้แต่จะได้คะแนนลดน้อยลง

รายงานผลการปฏิบัติราชการตามคำรับรองการปฏิบัติราชการ (รายตัวชี้วัด)

 รอบ 6 เดือน รอบ 12 เดือน

ข้อเสนอแนะสำหรับการดำเนินงานในปีต่อไป : ให้มีการตั้งคณะทำงาน มอบหมายความรับผิดชอบ มีการประเมินตนเองก่อนการประเมินจริง และมีการติดตามผลการประเมินเพื่อเพิ่มประสิทธิภาพการทำงานในปีต่อ ๆ ไป

หลักฐานอ้างอิง : แบบรายงานผลการประเมินประสิทธิภาพขององค์กรปกครองส่วนท้องถิ่น

(Local Performance Assessment: LPA) ประจำปี 2563

ภาคผนวก

ภาพประกอบ

โครงการสัมมนาเชิงปฏิบัติการรายงานผลการดำเนินงานตามตัวชี้วัดของเทศบาลนครขอนแก่น
ประจำปีงบประมาณ พ.ศ. 2563




ภาพประกอบ

โครงการสัมมนาเชิงปฏิบัติการรายงานผลการดำเนินงานตามตัวชี้วัดของเทศบาลนครขอนแก่น
ประจำปีงบประมาณ พ.ศ. 2563



ภาพประกอบ

โครงการสัมมนาเชิงปฏิบัติการรายงานผลการดำเนินงานตามตัวชี้วัดของเทศบาลนครขอนแก่น
ประจำปีงบประมาณ พ.ศ. 2563



ภาพประกอบ

โครงการสัมมนาเชิงปฏิบัติการรายงานผลการดำเนินงานตามตัวชี้วัดของเทศบาลนครขอนแก่น
ประจำปีงบประมาณ พ.ศ. 2563



ภาพประกอบ

โครงการสัมมนาเชิงปฏิบัติการรายงานผลการดำเนินงานตามตัวชี้วัดของเทศบาลนครขอนแก่น
ประจำปีงบประมาณ พ.ศ. 2563



ภาพประกอบ

โครงการสัมมนาเชิงปฏิบัติการรายงานผลการดำเนินงานตามตัวชี้วัดของเทศบาลนครขอนแก่น
ประจำปีงบประมาณ พ.ศ. 2563



ภาพประกอบ

โครงการสัมมนาเชิงปฏิบัติการรายงานผลการดำเนินงานตามตัวชี้วัดของเทศบาลนครขอนแก่น
ประจำปีงบประมาณ พ.ศ. 2563



ภาพประกอบ

โครงการสัมมนาเชิงปฏิบัติการรายงานผลการดำเนินงานตามตัวชี้วัดของเทศบาลนครขอนแก่น
ประจำปีงบประมาณ พ.ศ. 2563



ภาพประกอบ

โครงการสัมมนาเชิงปฏิบัติการรายงานผลการดำเนินงานตามตัวชี้วัดของเทศบาลนครขอนแก่น
ประจำปีงบประมาณ พ.ศ. 2563



รายงานผลการปฏิบัติราชการตามคำรับรองการปฏิบัติราชการ (รายตัวชี้วัด) <input type="checkbox"/> รอบ 6 เดือน <input checked="" type="checkbox"/> รอบ 12 เดือน											
ชื่อตัวชี้วัดที่ :											
ผู้กำกับดูแลตัวชี้วัด :	ผู้จัดเก็บข้อมูล :										
เบอร์ติดต่อ :	เบอร์ติดต่อ :										
คำอธิบาย :											
ข้อมูลผลการดำเนินงาน :											
เกณฑ์การให้คะแนน :											
<table border="1"> <thead> <tr> <th>ระดับ 1</th> <th>ระดับ 2</th> <th>ระดับ 3</th> <th>ระดับ 4</th> <th>ระดับ 5</th> </tr> </thead> <tbody> <tr> <td> </td> <td> </td> <td> </td> <td> </td> <td> </td> </tr> </tbody> </table>		ระดับ 1	ระดับ 2	ระดับ 3	ระดับ 4	ระดับ 5					
ระดับ 1	ระดับ 2	ระดับ 3	ระดับ 4	ระดับ 5							
การคำนวณคะแนนจากผลการดำเนินงาน :											
<table border="1"> <thead> <tr> <th>ตัวชี้วัด/ ข้อมูลพื้นฐานประกอบตัวชี้วัด</th> <th>น้ำหนัก (ร้อยละ)</th> <th>ผลการ ดำเนินงาน</th> <th>ค่าคะแนน ที่ได้</th> <th>ค่าคะแนนถ่วง น้ำหนัก</th> </tr> </thead> <tbody> <tr> <td> </td> <td> </td> <td> </td> <td> </td> <td> </td> </tr> </tbody> </table>		ตัวชี้วัด/ ข้อมูลพื้นฐานประกอบตัวชี้วัด	น้ำหนัก (ร้อยละ)	ผลการ ดำเนินงาน	ค่าคะแนน ที่ได้	ค่าคะแนนถ่วง น้ำหนัก					
ตัวชี้วัด/ ข้อมูลพื้นฐานประกอบตัวชี้วัด	น้ำหนัก (ร้อยละ)	ผลการ ดำเนินงาน	ค่าคะแนน ที่ได้	ค่าคะแนนถ่วง น้ำหนัก							

รายงานผลการปฏิบัติราชการตามคำรับรองการปฏิบัติราชการ (รายตัวชี้วัด)	<input type="checkbox"/> รอบ 6 เดือน <input checked="" type="checkbox"/> รอบ 12 เดือน
คำชี้แจงการปฏิบัติงาน/มาตรการที่ได้ดำเนินการ :	
ปัจจัยสนับสนุนต่อการดำเนินงาน :	
อุปสรรคต่อการดำเนินงาน :	
ข้อเสนอแนะสำหรับการดำเนินงานในปีต่อไป :	
หลักฐานอ้างอิง :	



ฝ่ายแผนงานและประเมินผล กองวิชาการและแผนงาน
เทศบาลนครขอนแก่น โทร 043-221-667
[HTTP://.KKMUNI.GO.TH](http://.KKMUNI.GO.TH)