

รายงานการประชุม

การจัดงานประเพณีสุดยอดสงกรานต์อีสาน

เทศกาลดอกคูณเสียงแคนและถนนข้าวเหนียว 2557

บึงแก่นนคร

5-12 เมษายน

5 เม.ย. พิธีเปิดพบกับ บนต์แคน แก่นคูณ

8-11 เม.ย. ประกวดเสียงทองดอกคูณ

5-12 เม.ย. คอนเสิร์ตลูกทุ่งหมอลำชื่อดังทุกคืน

5 เม.ย. เปิดตัวชิงถ้วยสมเด็จพระเจ้า

13 เม.ย. ตักบาตรและรดน้ำพุสงอายุ

ถนนข้าวเหนียว

13-15 เมษายน

13 เม.ย. ขบวนแห่พระพุทธรูปและขบวนแห่สันทิ

5-15 เม.ย. ประติมากรรมสันทิขตบประทยโลก
พร้อมการแสดงในคืน 13-15 เม.ย.

12-15 เม.ย. รำวงย้อนยุค

ชีวิตสีสันสดใส
ส่วนขนาดพอนแก่นเด็กดี

งานประเพณีสุดยอดสงกรานต์อีสาน

เทศกาลดอกคูณเสียงแคนและถนนข้าวเหนียว 2557

ฟรี!!

พบกับศิลปินและกิจกรรมมากมาย

ตลอดงาน

การเล่นคลื่นมนุษย์
ทุกคืน

slot machine
15 เม.ย.

อี๋ จิรากร
13 เม.ย.

ตึกกี้ ชิงร้อย
14 เม.ย.

มนต์แคน แก่นคูณ
5 เม.ย.

โทมัส หัวใจศิลป์
10 เม.ย.

คอนเสิร์ตลูกทุ่งหมอลำทุกคืน

ประติมากรรมทราย

วันที่ 5-12 เม.ย. 57 บึงแก่นนคร

วันที่ 13-15 เม.ย. 57 ถนนข้าวเหนียว (ศรีจันทร์)

คำนำ

เนื่องด้วยเทศบาลนครขอนแก่น องค์การบริหารส่วนจังหวัดขอนแก่น การท่องเที่ยวแห่งประเทศไทย และหน่วยงานทั้งภาครัฐและ เอกชน ได้กำหนดจัดงานงานประเพณีสุดยอดสงกรานต์อีสาน เทศกาลดอกกุหลาบเสียงแคนและถนนข้าวเหนียว 2557 ภายใต้แนวคิด “ซิดซิดสาตสาต ม่วนขนาดขอนแก่นลึกลับ” ซึ่งแบ่งเป็นกิจกรรมที่บึงแก่นนคร วันที่ 5 – 12 เมษายน และ กิจกรรมที่ถนนข้าวเหนียว วันที่ 12 – 15 เมษายน โดยกิจกรรมที่บึงแก่นนคร เน้นการรักษาประเพณีวัฒนธรรมของคนขอนแก่น ได้แก่ พิธีทำบุญตักบาตร รดน้ำขอพรผู้สูงอายุ ประกวดเสียงทองดอกกุน ววงดนตรีพื้นเมือง คอนเสิร์ตหมอลำลูกทุ่งชื่อดัง และพิธีเปิดที่ยิ่งใหญ่อลังการ สำหรับกิจกรรมที่ถนนข้าวเหนียว จะเน้นความสนุกสนานปลอดภัยไร้แอลกอฮอล์ ซึ่งในปีนี้เป็นปีที่ 12 ของการจัดงาน และเป็นสถานที่จัดงานสงกรานต์ปลอดเหล้าแห่งแรกของประเทศไทย ทำให้สงกรานต์ถนนข้าวเหนียวกลายเป็นพื้นที่เล่นน้ำสงกรานต์ที่ปลอดภัย และเป็นพื้นที่การแสดงออกอย่างสร้างสรรค์ของเด็กเยาวชน จนกลายเป็นแหล่งท่องเที่ยวสำคัญแห่งหนึ่งของประเทศไทยในช่วงเทศกาลสงกรานต์ ซึ่งในทุก ๆ ปีมีผู้เข้าที่ผ่านมามีผู้เข้าร่วมนับแสนรายในแต่ละครั้ง โดยเฉพาะในปี 2556 ได้มีการบันทึกสถิติคลื่นมนุษย์ไร้แอลกอฮอล์ระดับโลก Human waves NOAL world records (50,208) ณ ถนนศรีจันทร์ สำหรับในปี 2557 มีการคาดว่าจะมีผู้เข้าร่วมจำนวนมากกว่าปี 2556 งานประเพณีสุดยอดสงกรานต์อีสาน เทศกาลดอกกุหลาบเสียงแคนและถนนข้าวเหนียว 2557 เป็นอีกเทศกาลหนึ่งที่สอดรับกับนโยบาย การเป็นเมืองแห่งเทศกาลและความสุข MICE&EVENT CITY และตอกย้ำสัญลักษณ์การเป็นขอนแก่นเมืองนำเที่ยวอีกแห่งหนึ่งของประเทศ

รายงานการประเมินการจัดงานในครั้งนี้ จึงจัดทำเพื่อสำรวจและรวบรวมข้อมูลให้หน่วยงานที่เกี่ยวข้องทั้งหมดในการจัดงาน สามารถนำผลการประเมินในครั้งนี้ ไปใช้ในการปรับปรุงและพัฒนา วางแผนการจัดงานหรือกิจกรรมต่าง ๆ ในครั้งต่อไป

ผู้จัดทำ

นายจักรพรรชัย วีรโพธิ์พงศ์
ดร.อชิตพล พลเขต

สารบัญ

	หน้า
บทที่ 1 บทนำ	5
1.1 ที่มาโครงการ	5
1.2 วัตถุประสงค์การจัดงาน	7
1.3 กำหนดการจัดงาน	7
1.4 หน่วยงานที่สนับสนุนการจัดงาน	10
1.5 การประเมินผลการจัดงาน	11
1.5.1 แนวทางการประเมิน	11
1.5.2 วิธีการประเมินผล	11
1.5.3 วิธีวิเคราะห์ข้อมูล	12
บทที่ 2 ผลการประเมินการจัดงาน	13
2.1 ผลการประเมินจำนวนผู้เข้าร่วมงาน และที่มาของผู้เข้าร่วมงาน	13
2.1.1 ระเบียบวิธีการศึกษา	13
2.1.2 ผลการประเมินจำนวนผู้เข้าร่วมงาน และที่มาของผู้เข้าร่วมงาน	14
2.2 ผลการประเมินความคิดเห็นด้านสื่อ และความคิดเห็นของผู้เข้าร่วมงานที่มีต่อการจัดงาน	20
2.2.1 ระเบียบวิธีการศึกษา	20
2.2.2 ผลการประเมินความคิดเห็นด้านสื่อและความคิดเห็น ของผู้เข้าร่วมงานที่มีต่อการจัดงาน	20
2.3 ผลการประเมินเม็ดเงินสะพัดในช่วงวันที่ 5 – 15 เมษายน 2557	
2.3.1 ระเบียบวิธีการศึกษา	28
2.3.2 วิธีการคำนวณ หาเม็ดเงินสะพัด	28
2.3.3 ผลการประเมินเงินสะพัด	30
บทที่ 3 อภิปรายผลการประเมิน	35
3.1 ผลการนับจำนวนคนเข้าร่วมงาน	35
3.2 ผลการประเมินความคิดเห็นด้านสื่อ และความคิดเห็นที่มีต่อการจัดงาน	35
3.3 ผลการประเมินเม็ดเงินสะพัดในช่วงวันที่ 5 – 15 เมษายน 2557	36
ภาคผนวก	37

สารบัญตาราง

		หน้า
ตารางที่ 1	แสดงจำนวนผู้เข้าร่วมงานในแต่ละวันที่มีการจัดงาน	14
ตารางที่ 2	แสดงจำนวนผู้เข้าร่วมงานในวันที่ 13 เมษายน 2557 จำแนกตามเวลา	15
ตารางที่ 3	แสดงจำนวนผู้เข้าร่วมงานในวันที่ 14 เมษายน 2557 จำแนกตามเวลา	16
ตารางที่ 4	แสดงจำนวนผู้เข้าร่วมงานในวันที่ 14 เมษายน 2557 จำแนกตามเวลา	17
ตารางที่ 5	แสดงการคำนวณ ประเมินการที่มาของผู้เข้าร่วมงาน ในแต่ละประเภท	14
ตารางที่ 6	แสดงความถี่และร้อยละของผู้ตอบแบบสอบถามจำแนกตามเพศ	20
ตารางที่ 7	แสดงความถี่และร้อยละของผู้ตอบแบบสอบถามจำแนกตามช่วงอายุ	21
ตารางที่ 8	แสดงความถี่และร้อยละของผู้ตอบแบบสอบถามจำแนกตามอาชีพ	21
ตารางที่ 9	แสดงความถี่และร้อยละของวิธีการทราบข่าวการจัดงาน	22
ตารางที่ 10	แสดงความถี่และร้อยละของวิธีการทราบข่าวการจัดงานผ่านทางทีวี จำแนกตามช่อง	23
ตารางที่ 11	แสดงความถี่และร้อยละของระดับความคิดเห็นต่อการจัดงานครั้งนี้	24
ตารางที่ 12	แสดงความถี่และร้อยละของระดับความคิดเห็นต่อรูปแบบการจัดงาน	25
ตารางที่ 13	แสดงความถี่และร้อยละของระดับความพึงพอใจที่มีต่อกิจกรรมในงาน	26
ตารางที่ 14	แสดงความถี่เพิ่มเติม	27
ตารางที่ 15	แสดงจำนวนค่าเฉลี่ยการใช้จ่ายต่อวันของผู้ที่เข้าร่วมงาน ของกลุ่มคน จังหวัดขอนแก่น	30
ตารางที่ 16	แสดงจำนวนค่าเฉลี่ยการใช้จ่ายต่อวันของผู้ที่เข้าร่วมงาน ของกลุ่มคนจังหวัดอื่น	31
ตารางที่ 18	แสดงจำนวนค่าเฉลี่ยการใช้จ่ายต่อวันของผู้ที่เข้าร่วมงาน ของกลุ่มคนต่างชาติ	32
ตารางที่ 19	แสดงค่าเฉลี่ยจำนวนเมล็ดเงินที่จ่ายต่อคน	33
ตารางที่ 20	แสดงการคำนวณ เม็ดเงินสะพัด	34

สารบัญแผนภูมิ

		หน้า
แผนภูมิที่ 1	แผนภูมิแท่งแสดงปริมาณผู้เข้าร่วมงานในแต่ละวัน	14
แผนภูมิที่ 2	แผนภูมิแท่งแสดงปริมาณผู้เข้าร่วมงานในแต่ละช่วงเวลา ในวันที่ 13 เมษายน 2557	15
แผนภูมิที่ 3	แผนภูมิแท่งแสดงปริมาณผู้เข้าร่วมงานในแต่ละช่วงเวลา ในวันที่ 14 เมษายน 2557	16
แผนภูมิที่ 4	แผนภูมิแท่งแสดงปริมาณผู้เข้าร่วมงานในแต่ละช่วงเวลา ในวันที่ 15 เมษายน 2557	17
แผนภูมิที่ 5.1	แผนภูมิแท่งแสดงปริมาณผู้เข้าร่วมงานจำแนกตามที่มา ในวันที่ 5 - 12 เมษายน 2557	19
แผนภูมิที่ 5.2	แผนภูมิแท่งแสดงปริมาณผู้เข้าร่วมงานจำแนกตามที่มา ในวันที่ 5 - 12 เมษายน 2557	19
แผนภูมิที่ 5.3	แผนภูมิแท่งแสดงปริมาณผู้เข้าร่วมงานจำแนกตามที่มา ในวันที่ 5 - 12 เมษายน 2557	19

.....

บทที่ 1

บทนำ

1) รายละเอียดโครงการ

1.1 ที่มาโครงการ

นครขอนแก่นเป็นศูนย์กลางภูมิภาคระดับประเทศและกำลังจะกลายเป็นศูนย์กลางระดับประเทศในกลุ่มอาเซียนในอีกไม่กี่ปีข้างหน้า เพื่อให้สอดคล้องและรองรับการเปลี่ยนแปลงครั้งสำคัญ นครขอนแก่นจึงกำหนดนโยบายและประกาศเป็นเมืองแห่ง EVENT CITY ภายใต้แนวคิด “สืบสานวัฒนธรรมประเพณีและสร้างพื้นที่ทางเศรษฐกิจ” ด้วยการประสานความร่วมมือกับทุกภาคส่วนในกิจกรรมขนาดใหญ่ เพื่อดึงดูดนักท่องเที่ยวจำนวนมากมาสร้างการใช้จ่ายเม็ดเงินที่สะพัดก้าวสู่การเป็นมหานครแห่งความสุข

การจัดงานงานประเพณีสุดยอดสงกรานต์อีสาน เทศกาลดอกกุหลาบและถนนข้าวเหนียว เป็นประเพณีที่จัดขึ้นเพื่อแสดงถึงศิลปวัฒนธรรมประเพณี อันเป็นเอกลักษณ์ของเมือง ตั้งแต่ปี 2531 เป็นต้นมา โดยเป็นการส่งเสริมการท่องเที่ยวและฟื้นฟูศิลปวัฒนธรรมท้องถิ่นให้คงอยู่สืบไป วันที่ 8-15 เมษายนของทุกปีสำหรับปี 2557 นี้ เป็นปีที่ 2 ที่ได้มีการเปลี่ยนแปลงการจัดงาน เป็นระหว่างวันที่ 5 - 15 เมษายน ภายใต้แนวคิด “ซิดซิดสาตสาต ม่วนขนาดขอนแก่นลึกลับ” ซึ่งแบ่งเป็นกิจกรรมที่บึงแก่นนคร วันที่ 5 - 12 เมษายน และ กิจกรรมที่ถนนข้าวเหนียว วันที่ 12 - 15 เมษายน โดยกิจกรรมที่บึงแก่นนคร เน้นการรักษาประเพณีวัฒนธรรมของคนขอนแก่น ได้แก่ พิธีทำบุญตักบาตร รดน้ำขอพรผู้สูงอายุ ประพาดเสียงทองดอกกุหลาบ วงดนตรีพื้นเมือง คอนเสิร์ตหมอลำลูกทุ่งชื่อดัง และพิธีเปิดที่ยิ่งใหญ่ด้วยการด้วยคอนเสิร์ตของมนต์แคน แก่นคูณ กิจกรรมที่ถนนข้าวเหนียว จะเน้นความสนุกสนานปลอดภัยไร้แอลกอฮอล์ ซึ่งในปีนี้มีเวทีเพื่อรองรับความสนุกสนานและเสริมสร้างบรรยากาศการเล่นน้ำให้มีสีสันต้อนรับวันสงกรานต์ จำนวน 10 เวที โดยเวทีกลางจะตั้งอยู่บนศรีจันทร์ บริเวณซุ้มประตูเฉลิมพระเกียรติ (ศาลหลักเมือง) และกิจกรรมร่วมย้อนยุค มีการย้ายเวทีไปที่บริเวณด้านหน้าอาคารป้องกันฯ วันที่ 12 - 15 เม.ย. เวลา 17.00 น. เป็นต้นไป สำหรับในปีนี้มีกิจกรรมไฮไลท์พิเศษ คือ กิจกรรมพิธีอัญเชิญและขบวนแห่พระพุทธพระลับ ขบวนแห่สินไช เป็นการผสมผสานระหว่าง เทศกาลสงกรานต์ “ดอกกุหลาบและถนนข้าวเหนียว” และวรรณกรรมลุ่มน้ำโขง “สินไช” โดยในวันที่ 13 เม.ย. เวลา 13.00 น. ประกอบด้วย ขบวนอัญเชิญพระพุทธพระลับ” (พระคู่เมืองขอนแก่น) ซึ่งจะขบวนแห่พระโดยมีชาวบ้านที่มีจิตศรัทธาร่วมเดินเชือกชักเกวียน ที่ประดิษฐานองค์พระเคลื่อนมาตามถนนสายหลักมากกว่าพันคน พร้อมกับเปิดโอกาสให้ประชาชนและนักท่องเที่ยวสองข้างทางได้สงน้ำเพื่อเป็นสิริมงคลโดยขบวนจะประดับด้วยดอกกุหลาบอันเป็นดอกไม้เอกลักษณ์ของจังหวัด พร้อมเสียงแคน บรรเลงคลอและการฟ้อนรำแคนจากนางรำกว่าสองร้อยคน ต่อมาเป็นขบวนสินไชสงกรานต์ เป็นการนำตัวละครในวรรณกรรมสินไชออกมาทำให้มีชีวิตโลดแล่นบนถนนข้าวเหนียว (สินไช สีโห หอยสังข์ และตัวละครอื่นๆ เช่น นางกนิรีเกียงคำ พญาภัยกุมภภัณฑ์ นางสุมณฑา ท้าวภูษราช ปีสางจูงวง กองทัพภัย นารีผล) ตามด้วยขบวนสงกรานต์ อนุรักษ์ประเพณีตามความเชื่อโบราณ และขบวน ซิดซิด สาตสาต การรวมตัว

ของน้องๆจาก สสส. จำนวนหลายร้อยคนมาเดินรำสนุกสนานเชิญชวนทุกคนมาเที่ยวที่ถนนข้าวเหนียวกับ เพลงประจำงานสงกรานต์ขอนแก่น รวมไปถึงการสงน้ำพระพุทธรูป ณ บริเวณอนุสาวรีย์ประชาธิปไตย และมีพิธีเปิดถนนข้าวเหนียว วันที่ 13 เม.ย. เวลา 17.30 น. ณ เวทีกลาง ,กิจกรรมคลื่นมนุษย์ 13 – 15 เม.ย. เวลา 19.00 น. อีกหนึ่งกิจกรรม คือ ประติมากรรมศิลปะตบประทัยโลก (Khon Kaen Sand Art & Contemporary Dance) ทั้งนี้การก่อกองทรายและขนทรายเข้าวัดในอดีตนำมาสู่แนวความคิดในการสร้างความประทับใจและไม่มีใครเหมือน ตบประทัยโลกเป็นอีกหนึ่งในกิจกรรมที่สามารถสร้างความตื่นตาตื่นใจ ด้วยประติมากรรมทรายขนาดใหญ่ บรรจงแกะให้เป็นตอนหนึ่งในวรรณกรรมสินไซ ซึ่งเป็นอัตลักษณ์ของเมืองด้วยศิลปินที่มีความชำนาญ และเพื่ออนุรักษ์ประเพณี และวัฒนธรรมที่มีมาแต่เดิม เป็นการสร้างความสามัคคี ความปรองดอง ความพร้อมเพรียงในชุมชน เพื่อให้มีจิตสำนึกในการเอื้ออาทร ความรัก ความผูกพัน ที่มีต่อกันทั้งครอบครัว ชุมชน สังคม และศาสนา พร้อมทั้งเพื่อส่งเสริมการท่องเที่ยว พร้อมกับ Contemporary Dance การแสดง แสง สี เสียง ศิลปะพื้นบ้านสื่อผสม (ศิลปะพื้นบ้านอีสาน + บัลเลต์) ที่ไม่มีที่ใดมาก่อนโดยมีฉากหลังเป็นประติมากรรมทรายขนาดยักษ์ โดยกิจกรรมนี้จะมีการโชว์ประติมากรรมสินไซตบประทัยโลก ระหว่างวันที่ 5 – 30 เม.ย. และ การแสดง แสง สี เสียง ศิลปะพื้นบ้านสื่อผสม จะจัดแสดงในวันที่ 13 – 15 เม.ย. ณ บริเวณลานจอดรถศาลหลักเมืองขอนแก่น งานสุดยอดสงกรานต์อีสาน เทศกาลดอกคูณเสียงแคนและถนนข้าวเหนียว ได้รับการยอมรับและมีชื่อเสียงในระดับประเทศว่า เป็นงานที่แสดงถึงเอกลักษณ์ของขอนแก่น “สนุก ปลอดภัย ไร้แอลกอฮอล์” การเล่นน้ำที่สุภาพ ไม่เล่นแป้ง ไม่ลามก อนาจาร และยิ้มแย้มแจ่มใส สวมเสื้อเหลืองดอกคูณต้อนรับผู้มาเยือนด้วยความเต็มใจ

นายนิรุจน์ อุทธา ผู้อำนวยการศูนย์แก้ไขปัญหาการบริโภคเครื่องดื่มแอลกอฮอล์ สำนักงานเครือข่ายองค์กรงดเหล้าภาคอีสานตอนบนกล่าวไว้ว่า ว่าจังหวัดขอนแก่นได้มีแนวคิดให้การจัดกิจกรรมเล่นน้ำสงกรานต์ที่ถนนข้าวเหนียว เป็นงานสงกรานต์ที่สนุกได้โดยไม่ต้องใช้แอลกอฮอล์ เป็นการจัดงานสงกรานต์ปลอดเหล้าแห่งแรกของประเทศไทย เพื่อแก้ไขปัญหาการดื่ม การทะเลาะวิวาท การแต่งกายและการแสดงออกที่ไม่เหมาะสมของเด็กเยาวชน โดยได้รับการสนับสนุนจากบริษัทเครื่องดื่มแอลกอฮอล์ ทำให้สงกรานต์ถนนข้าวเหนียวกลายเป็นพื้นที่เล่นน้ำสงกรานต์ที่ปลอดภัยและเป็นพื้นที่การแสดงออกอย่างสร้างสรรค์ของเด็กเยาวชน และจะกลายเป็นแหล่งท่องเที่ยวสำคัญแห่งหนึ่งของประเทศไทยในช่วงเทศกาลสงกรานต์ ซึ่งได้รับการยกย่องให้เป็นต้นแบบการจัดงานสงกรานต์ตระกูลข้าวปลอดเหล้า สนุกปลอดภัยไร้แอลกอฮอล์แห่งแรกของประเทศไทย ตลอดเวลา 10 ปีที่ผ่านมาของการจัดงานสงกรานต์ถนนข้าวเหนียว สนุกปลอดภัยไร้แอลกอฮอล์ได้ก่อให้เกิดเป็นจุดเริ่มต้นการเปลี่ยนแปลงสังคมไทยหลายประการ

1.2 วัตถุประสงค์การจัดงาน

1.2.1 เพื่อส่งเสริมภาพลักษณ์ แสดงถึงศักยภาพของจังหวัดขอนแก่นในการเป็นเมืองแห่ง MICE CITY แห่งที่ 5

1.2.2 เพื่อส่งเสริมธุรกิจการท่องเที่ยวภายในจังหวัด กระตุ้นให้มียกท่องเที่ยวเดินทางเข้ามาท่องเที่ยวและใช้จ่ายในจังหวัดขอนแก่นมากขึ้น

1.2.3 เพื่อสร้างเม็ดเงินสะพัด กระตุ้นรายได้กับธุรกิจภาคบริการในจังหวัดขอนแก่น

1.2.4 เพื่อสร้างความสุขและส่งเสริมความสามัคคีของคนในจังหวัดขอนแก่น

1.3 กำหนดการการจัดงานประเพณีสุดยอดสงกรานต์อีสาน เทศกาลดอกกุหลาบเสียงแคนและถนนข้าวเหนียว 2557

กำหนดการจัดงาน

ประเพณีสุดยอดสงกรานต์อีสาน เทศกาลดอกกุหลาบเสียงแคน และถนนข้าวเหนียว ประจำปี 2557

ในระหว่างวันที่ 5 - 15 เมษายน 2557

วัน เดือน ปี	เวลา	กิจกรรม	สถานที่
เสาร์ 5 เม.ย. 57	10.00 น. 18.00 น. 19.00 น. 20.30 น.	การออกร้านจำหน่ายสินค้า OTOP การแสดงดนตรีพื้นเมือง พิธีเปิดงาน และฟรี!คอนเสิร์ตศิลปินชื่อดัง มนต์ แคน แก่นคูณ ฟรี!คอนเสิร์ตลูกทุ่งหมอลำ คณะรุ่งทิวาอำนวย ศิลป์	บึงแก่นนคร เวที 1 สวนสาธารณะ 200 ปี เวที 1 สวนสาธารณะ 200 ปี เวที 2 ลานกีฬา บึงแก่นนคร
อาทิตย์ 6 เม.ย. 57	10.00 น. 19.00 น. 20.30 น.	การออกร้านจำหน่ายสินค้า OTOP การประกวดเสียงทองดอกกุหลาบ ฟรีคอนเสิร์ตลูกทุ่งหมอลำ คณะรัตนศิลป์อินตา ไทยราษฎร์	บึงแก่นนคร เวที 1 สวนสาธารณะ 200 ปี เวที 2 ลานกีฬา บึงแก่นนคร
จันทร์ 7 เม.ย. 57	10.00 น. 19.00 น. 20.30 น.	การออกร้านจำหน่ายสินค้า OTOP การประกวดเสียงทองดอกกุหลาบ ฟรี!คอนเสิร์ตลูกทุ่งหมอลำ คณะระเบียบวบันเทิง ศิลป์	บึงแก่นนคร เวที 1 สวนสาธารณะ 200 ปี เวที 2 ลานกีฬา บึงแก่นนคร
อังคาร 8 เม.ย. 57	10.00 น. 19.00 น. 20.30 น.	การออกร้านจำหน่ายสินค้า OTOP การประกวดเสียงทองดอกกุหลาบ ฟรี!คอนเสิร์ตลูกทุ่งหมอลำ คณะวีระพงษ์วงษ์ศิลป์	บึงแก่นนคร เวที 1 สวนสาธารณะ 200 ปี เวที 2 ลานกีฬา บึงแก่นนคร

กำหนดการจัดงาน (ต่อ)

พุธ 9 เม.ย. 57	10.00 น. 18.00 น. 20.30 น.	การออกร้านจำหน่ายสินค้า OTOP การแสดงดนตรีพื้นเมืองของ มหาวิทยาลัยจุฬาลงกรณ์ราชวิทยาลัย วิทยาเขต ขอนแก่น ฟรี!คอนเสิร์ตลูกทุ่งหมอลำ คณะประถมบันเทิง ศิลป์	บึงแก่นนคร เวที 1 สวนสาธารณะ 200 ปี เวที 2 ลานกีฬา บึงแก่นนคร
พฤหัสบดี 10 เม.ย. 57	10.00 น. 18.00 น. 20.30 น.	การออกร้านจำหน่ายสินค้า OTOP การแสดงดนตรีพื้นเมืองของ มหาวิทยาลัย มหาวิทยาลัยมหามกุฏราชวิทยาลัย วิทยาเขต ขอนแก่น ฟรี!คอนเสิร์ตลูกทุ่งหมอลำ คณะใหม่ไทย หัวใจ ศิลป์	บึงแก่นนคร เวที 1 สวนสาธารณะ 200 ปี เวที 2 ลานกีฬา บึงแก่นนคร
ศุกร์ 11 เม.ย. 57	10.00 น. 18.00 น. 20.30 น.	การออกร้านจำหน่ายสินค้า OTOP การแสดงดนตรีพื้นเมืองของ วงสินไช มหาวิทยาลัยขอนแก่น ฟรี!คอนเสิร์ตลูกทุ่งหมอลำ คณะน้อมเกล้าลูก อีสาน	บึงแก่นนคร เวที 1 สวนสาธารณะ 200 ปี เวที 2 ลานกีฬา บึงแก่นนคร
เสาร์ 12 เม.ย. 57	09.00 น. 17.00 น. 20.30 น.	การออกร้านจำหน่ายสินค้า OTOP พิธีเปิดรางวัลย้อนยุค ฟรี!คอนเสิร์ตลูกทุ่งหมอลำ คณะแก่นนครบันเทิง ศิลป์	บึงแก่นนคร หน้างานป้องกัน เวที 2 ลานกีฬา บึงแก่นนคร
อาทิตย์ 13 เม.ย. 57	06.30 น. 08.00 น. 13.00 น. 14.00 น. 15.00 น. 16.30 น. 17.00 น.	พิธีทำบุญตักบาตร พิธีรดน้ำขอพรผู้สูงอายุ พิธีอัญเชิญพระพุทธรูป เคลื่อนขบวนแห่สงกรานต์/ขบวนแห่พระพุทธรูป ลับ การแสดงคอนเสิร์ตวงท้องถิ่น/กิจกรรมถนนข้าว เหนียว	ลานน้ำพุ ลานน้ำพุ วัดธาตุ-ลานน้ำพุ ลานน้ำพุ-ศาลหลักเมือง เวทีกลางถนนข้าวเหนียว ลานจอกรถศาลหลักเมือง เวทีกลางถนนข้าวเหนียว

กำหนดการจัดงาน (ต่อ)

<p>อาทิตย์ 13 เม.ย. 57</p>	<p>18.30 น. 19.00 น. 19.30 น. 20.30 น.</p>	<p>ผู้บริหารสงฆ์พระพุทธพระลับ (บริเวณเกาะ วัฒนธรรม) พิธีเปิดถนนข้าวเหนียว กิจกรรมร่วางย้อนยุค การเล่นคลื่นมนุษย์ การแสดงร่วมสมัย รอบที่ 2 (บริเวณเกาะ วัฒนธรรม) การแสดงร่วมสมัย รอบที่ 3 (บริเวณเกาะ วัฒนธรรม)</p>	<p>ลานจอดรถศาลหลักเมือง เวทีกกลางถนนข้าวเหนียว ลานจอดรถศาลหลักเมือง ลานจอดรถศาลหลักเมือง</p>
<p>จันทร์ 14 เม.ย. 57</p>	<p>15.00 น. 16.30 น. 18.30 น. 19.00 น. 19.30 น. 20.30 น.</p>	<p>การแสดงคอนเสิร์ตท้องถิ่น/กิจกรรมถนนข้าว เหนียว กิจกรรมร่วางย้อนยุค การแสดงร่วมสมัย รอบที่ 1 (บริเวณเกาะ วัฒนธรรม) การเล่นคลื่นมนุษย์ การแสดงร่วมสมัย รอบที่ 2 (บริเวณเกาะ วัฒนธรรม) การแสดงร่วมสมัย รอบที่ 3 (บริเวณเกาะ วัฒนธรรม)</p>	<p>เวทีกกลางถนนข้าวเหนียว หน้างานป้องกันฯ ลานจอดรถศาลหลักเมือง เวทีกกลางถนนข้าวเหนียว ลานจอดรถศาลหลักเมือง ลานจอดรถศาลหลักเมือง</p>
<p>อังคาร 15 เม.ย. 57</p>	<p>15.00 น. 16.30 น. 18.30 น. 19.00 น. 19.30 น. 20.30 น.</p>	<p>การแสดงคอนเสิร์ตท้องถิ่น/กิจกรรมถนนข้าว เหนียว กิจกรรมร่วางย้อนยุค การแสดงร่วมสมัย รอบที่ 1 (บริเวณเกาะ วัฒนธรรม) การเล่นคลื่นมนุษย์ การแสดงร่วมสมัย รอบที่ 2 (บริเวณเกาะ วัฒนธรรม) การแสดงร่วมสมัย รอบที่ 3 (บริเวณเกาะ วัฒนธรรม)</p>	<p>เวทีกกลางถนนข้าวเหนียว หน้างานป้องกันฯ ลานจอดรถศาลหลักเมือง เวทีกกลางถนนข้าวเหนียว ลานจอดรถศาลหลักเมือง ลานจอดรถศาลหลักเมือง</p>

1.4 หน่วยงานที่สนับสนุนการจัดงาน

1. เทศบาลนครขอนแก่น
2. องค์การบริหารส่วนจังหวัดขอนแก่น
3. ท้องเที่ยวแห่งประเทศไทยสำนักงานขอนแก่น
4. สำนักงานกองทุนสนับสนุนการสร้างเสริมสุขภาพ (สสส.)
5. บริษัทเสริมสุข จำกัด มหาชน (เครื่องดื่ม EST)
6. บริษัทโรงงานผลิตภัณฑ์อาหารไทย จำกัด(ไวไว)
7. บริษัทไทยแอร์เอเชีย จำกัด
8. บริษัทปูนซีเมนต์นครหลวง จำกัด (มหาชน)
9. ศูนย์การค้าเซ็นทรัลพลาซ่าขอนแก่น
10. บริษัทประตุน้ำขอนแก่น บริษัทไค้ยู่สะมอเตอร์ จำกัด
11. บริษัทจิงโก้เจียนหมิงเอี่ยวเอี้ย (กรุ๊ป) จำกัด
12. บริษัทแอดวานส์อินโฟร์เซอร์วิส จำกัด (มหาชน)
13. บริษัทเซ็นทรัลเรสเทอรองส์ กรุ๊ป จำกัด (มิสเตอร์โดนัท)
14. มหาวิทยาลัยศรีปทุมวิทยาเขตขอนแก่น
15. บริษัทโตโยต้าขอนแก่น ผู้จำหน่ายโตโยต้า จำกัด
16. ธนาคารพัฒนาวิสาหกิจชุมชนขนาดกลางและขนาดย่อมแห่งประเทศไทย
17. ชมรมธนาคารจังหวัดขอนแก่น

1.5 การประเมินผลการจัดงาน

การประเมินผลการจัดงาน มีวิธีการประเมินผลภาพรวมของงานประเพณีสุดยอดสงกรานต์อีสาน เทศกาลดอกกัญญาเสียงแคนและถนนข้าวเหนียว 2557 โดยมีรายละเอียดดังต่อไปนี้

1.5.1 แนวทางการประเมินผล แบ่งออกเป็น 3 ส่วนคือ

1. การประเมินจำนวนผู้เข้าร่วมงาน และที่มาของผู้เข้าร่วมงาน
2. การประเมินความคิดเห็นของผู้เข้าร่วมงาน
3. การประเมินเม็ดเงินสะพัดที่เกิดขึ้น

1.5.2 วิธีการประเมินผล

1. การประเมินจำนวนผู้เข้าร่วมงาน และที่มาของผู้เข้าร่วมงาน ใช้วิธีการนับโดยในวันที่ 5 – 12 เมษายน 2557 ใช้การนับจำนวนผู้เข้าร่วมงานตามบริเวณการจัดกิจกรรม และนับจากการเดินเข้างาน เพื่อหาค่าเฉลี่ย และคำนวณหาผู้เข้าร่วมงานทั้งหมดในแต่ละวัน และการประเมินจำนวนผู้เข้าร่วมงานในวันที่ 13 – 15 เมษายน 2557 ใช้การสุ่มนับจากทางเข้างานทั้งสองด้าน ห้อตราเฉลี่ยการเดินเข้างาน และคำนวณเพื่อหาจำนวนผู้เข้าร่วมงานในแต่ละวัน

การประเมินที่มาของผู้เข้าร่วมงาน วันที่ 5 – 12 เมษายน 2557 ใช้การประเมินจากการสุ่มถาม เพื่อเทียบเคียงสัดส่วนทั้งหมดกับจำนวนผู้เข้าร่วมงานที่ประเมินได้ ในวันที่ 13 – 15 เมษายน 2557 ใช้การประเมินที่มาโดยหาสัดส่วนจากการทำช่องทางเดินเข้างาน (ตามภาพตัวอย่าง) แล้วนำไปคำนวณกับผู้เข้าร่วมงานทั้งหมดในแต่ละวัน



ใช้วิธีการสอบถามและสัมภาษณ์จากผู้เข้าร่วมงาน (กลุ่มตัวอย่าง) ตั้งแต่วันที่ 5 - 15 เมษายน 2557

2.2 การประเมินความคิดเห็นที่มีต่อรูปแบบการจัดงานและกิจกรรม ใช้กลุ่มใช้กลุ่มตัวอย่าง 1,012 คน โดยใช้วิธีการสอบถามและสัมภาษณ์จากผู้เข้าร่วมงาน (กลุ่มตัวอย่าง) ตั้งแต่วันที่ 5 - 15 เมษายน 2557

2.3 การประเมินเงินสะพัดจากงาน ใช้กลุ่มตัวอย่าง 1,012 คน โดยใช้แบบสอบถามและสัมภาษณ์จากกลุ่มตัวอย่างแล้วหาค่าเฉลี่ยของการใช้จ่ายของแต่ละกลุ่ม แล้วนำไปคำนวณกับจำนวนประชากรทั้งหมดเพื่อคาดการณ์เงินสะพัดที่เกิดขึ้นทั้งหมดจากผลของการจัดงาน

1.5.3 วิธีการวิเคราะห์ข้อมูล

1. ใช้การวิเคราะห์เชิงพรรณนา (Descriptive Analysis) โดยใช้ค่าสถิติพื้นฐาน เช่น ความถี่ ค่าร้อยละ ค่าเฉลี่ย ในการอธิบายผลในรูปแบบตาราง
2. เครื่องมือในการวิเคราะห์ โดยใช้โปรแกรม SPSS for windows

บทที่ 2

ผลการประเมินการจัดงาน

การประเมินการจัดงานส่งท้ายปีเก่าต้อนรับปีใหม่ งานประเพณีสุดยอดสงกรานต์อีสาน เทศกาลดอกกุหลาบเสียงแคนและถนนข้าวเหนียว 2557 ประกอบไปด้วย 3 ส่วนคือ

ส่วนที่ 1 ผลการประเมินจำนวนผู้เข้าร่วมงาน และที่มาของผู้เข้าร่วมงาน

ส่วนที่ 2 ผลการประเมินความคิดเห็นด้านสื่อ และความคิดเห็นของผู้เข้าร่วมงานที่มีต่อการจัดงาน

ส่วนที่ 3 ผลการประเมินเม็ดเงินสะพัด

2.1 ผลการประเมินจำนวนผู้เข้าร่วมงาน และที่มาของผู้เข้าร่วมงาน นครขอนแก่นเก่าที่คาวน้ำ 2014

2.1.1 ระเบียบวิธีการศึกษา

ประชากรศึกษา : ผู้เข้าร่วม งานประเพณีสุดยอดสงกรานต์อีสาน เทศกาลดอกกุหลาบเสียงแคนและถนนข้าวเหนียว 2557 ตั้งแต่วันที่ 5 – 15 เมษายน 2557

กลุ่มตัวอย่าง : ผู้เข้าร่วมงาน งานประเพณีสุดยอดสงกรานต์อีสาน เทศกาลดอกกุหลาบเสียงแคนและถนนข้าวเหนียว 2557 จำนวน 27,551คน

การสุ่มตัวอย่าง : สุ่มตัวอย่างตามสะดวก (Convenience Sampling)

เครื่องมือที่ใช้ในการศึกษา : วันที่ 5 – 12 เมษายน 2557

การนับจำนวน : ใช้เครื่องนับบริเวณกิจกรรม / ทางเข้างาน

การประเมินที่มา : ใช้การสุ่มถาม และแบบบันทึก

จำนวน 750 คน วันที่ 13 – 15 เมษายน 2557

การนับจำนวน : ใช้เครื่องนับจำนวนบริเวณทางเข้าใหญ่ 2 ทาง ได้แก่ทางเข้าฝั่งตึกเดี่ยวสง และทางเข้าฝั่ง

ศาลหลักเมือง

การประเมินที่มาของผู้เข้าร่วม : แบ่งช่องทางเดินเข้าตาม

ประเภทที่มา และสุ่มนับทุกชั่วโมง

ขอบเขตการศึกษา : เก็บข้อมูลจากผู้เข้าร่วมงาน

ระหว่างเวลา 17.00 – 22.00 น.

วันที่ 5 – 15 เมษายน 2557

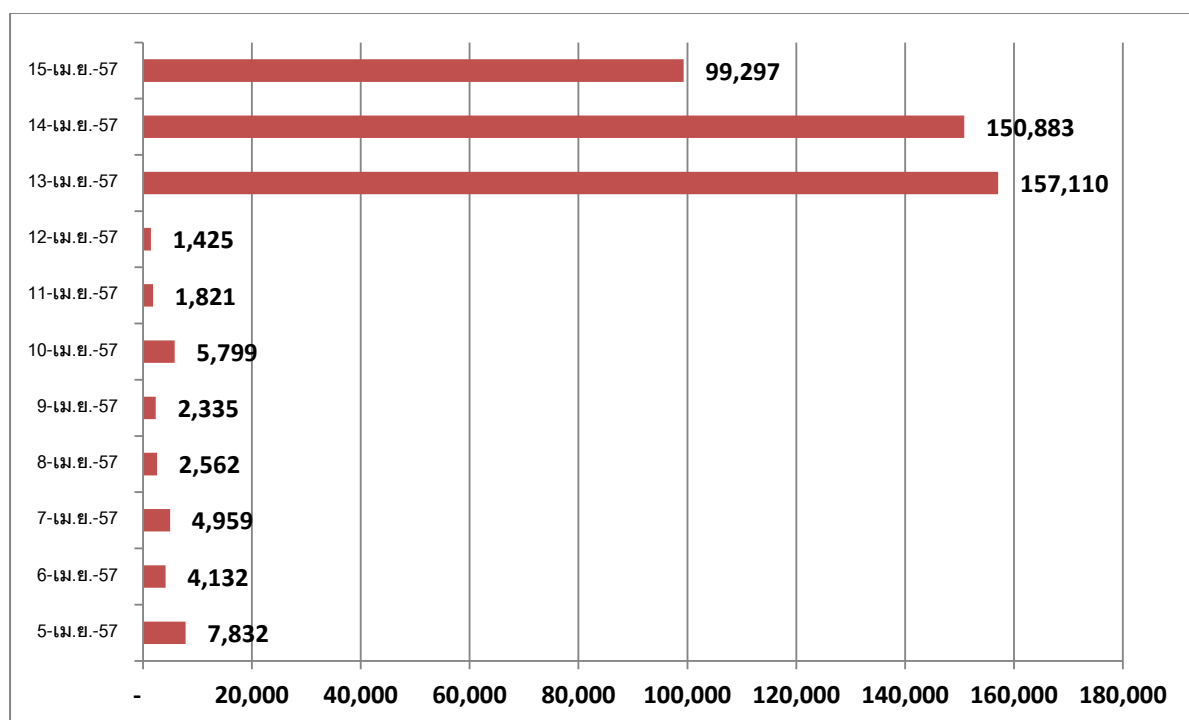
สถิติที่ใช้การวิเคราะห์ : ค่าเฉลี่ย, ความถี่และค่าร้อยละ

2.1.2 ผลการประเมินจำนวนผู้เข้าร่วมงาน และที่มาของผู้เข้าร่วมงาน

ตารางที่ 1 แสดงจำนวนผู้เข้าร่วมงานในแต่ละวันที่มีการจัดงาน

วันที่	สถานที่	จำนวนคน
วันที่ 5 เมษายน 2557	ศาลา 200 ปี/ลานกีฬาฯ บึงแก่นนคร	7,832
วันที่ 6 เมษายน 2557	ศาลา 200 ปี/ลานกีฬาฯ บึงแก่นนคร	4,132
วันที่ 7 เมษายน 2557	ศาลา 200 ปี/ลานกีฬาฯ บึงแก่นนคร	4,959
วันที่ 8 เมษายน 2557	ศาลา 200 ปี/ลานกีฬาฯ บึงแก่นนคร	2,562
วันที่ 9 เมษายน 2557	ศาลา 200 ปี/ลานกีฬาฯ บึงแก่นนคร	2,335
วันที่ 10 เมษายน 2557	ศาลา 200 ปี/ลานกีฬาฯ บึงแก่นนคร	5,799
วันที่ 11 เมษายน 2557	ศาลา 200 ปี/ลานกีฬาฯ บึงแก่นนคร	1,821
วันที่ 12 เมษายน 2557	ศาลา 200 ปี/ลานกีฬาฯ บึงแก่นนคร	1,425
วันที่ 13 เมษายน 2557	ถนนข้าวเหนียว (ศรีจันทร์)	157,110
วันที่ 14 เมษายน 2557	ถนนข้าวเหนียว (ศรีจันทร์)	150,883
วันที่ 15 เมษายน 2557	ถนนข้าวเหนียว (ศรีจันทร์)	99,297
รวม		437,823

แผนภูมิแท่งที่ 1 แสดงปริมาณผู้เข้าร่วมงานในแต่ละวัน

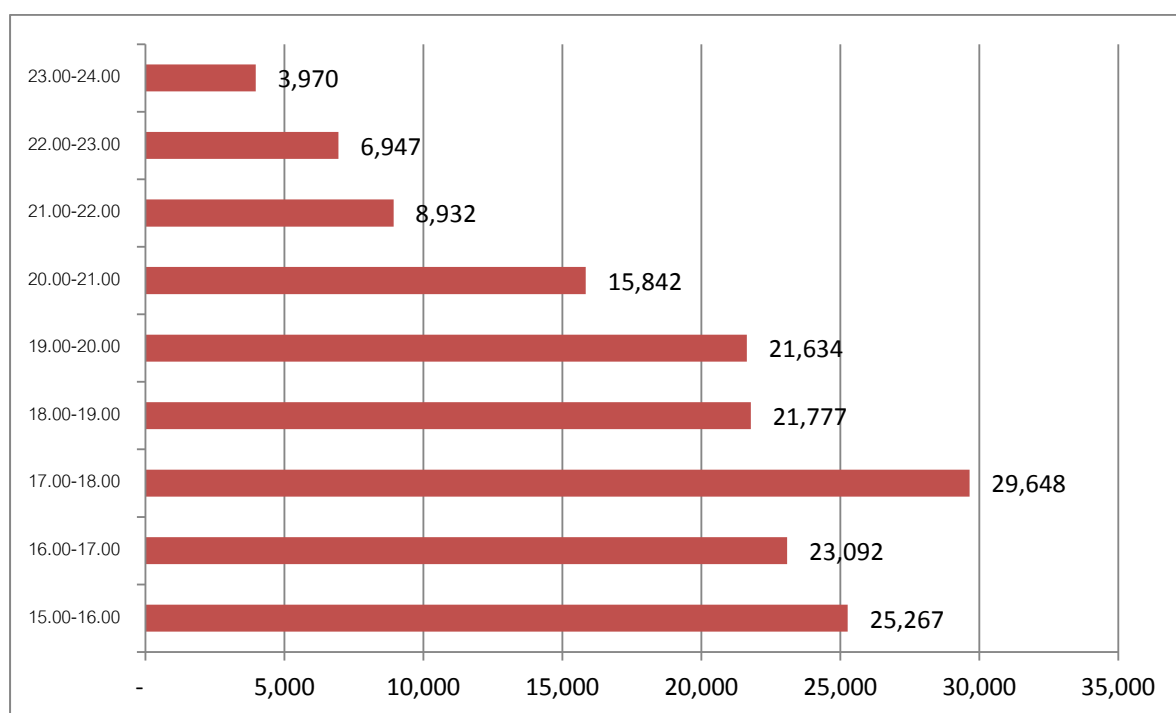


จากตารางที่ 1 และแผนภูมิแท่งที่ 1 จากการสำรวจและการนับจำนวนผู้เข้าร่วมงานทั้งหมดจำนวน ประมาณ 437,823 คน และมีผู้เข้าร่วมงานมากที่สุดในวันที่ 13 เมษายน 2557 จำนวน 157,110 คน จากการ นับและหาค่าเฉลี่ยต่อชั่วโมง บริเวณถนนข้าวเหนียว ตั้งแต่เวลา 15.00 น. – 24.00 น.

ตารางที่ 2 แสดงจำนวนผู้เข้าร่วมงานในวันที่ 13 เมษายน 2557

เวลา	รวม	รวม (สะสม)	ร้อยละ
15.00-16.00 น.	25,267	25,267	16.08
16.00-17.00 น.	23,092	48,359	30.78
17.00-18.00 น.	29,648	78,007	49.65
18.00-19.00 น.	21,777	99,784	63.51
19.00-20.00 น.	21,634	121,418	77.28
20.00-21.00 น.	15,842	137,260	87.37
21.00-22.00 น.	8,932	146,193	93.05
22.00-23.00 น.	6,947	153,140	97.47
23.00-24.00 น.	3,970	157,110	100.00
รวม	157,110		

แผนภูมิแท่งที่ 2 แสดงปริมาณผู้เข้าร่วมงานในแต่ละช่วงเวลาในวันที่ 13 เมษายน 2557

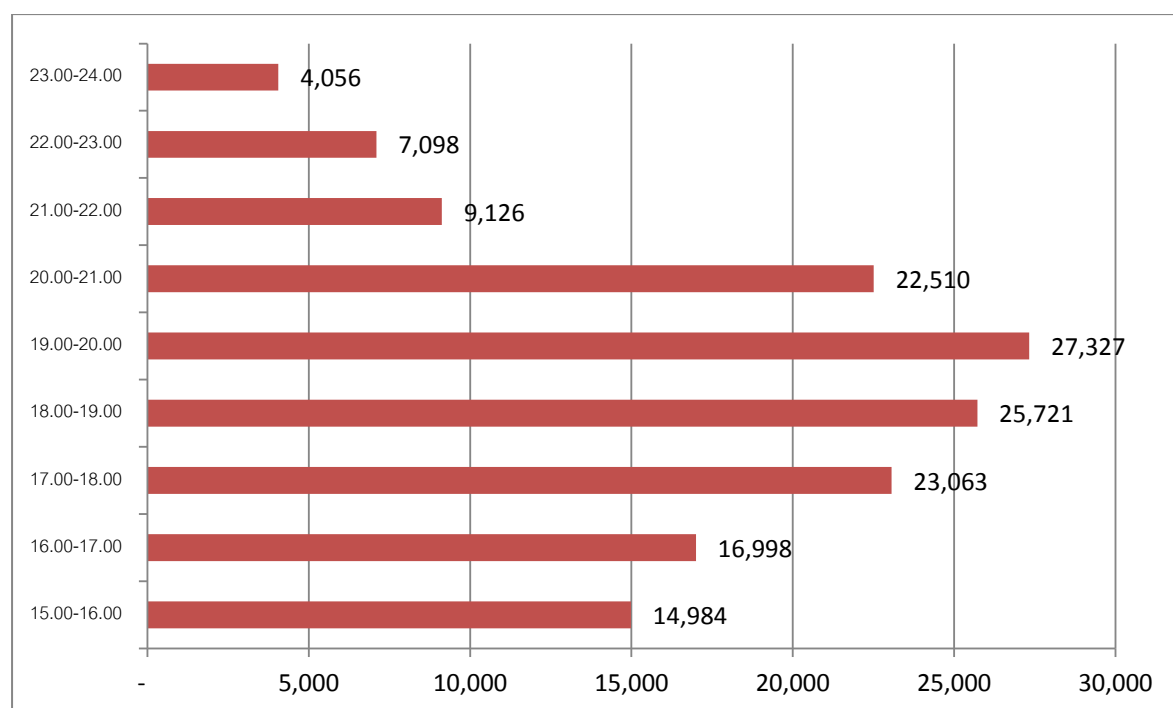


จากตารางที่ 2 และแผนภูมิแท่งที่ 2 จากการสำรวจและการนับจำนวนผู้เข้าร่วมงานในวันที่ 13 เมษายน 2557 บริเวณถนนข้าวเหนียว (ศรีจันทร์) มีจำนวนทั้งหมดประมาณ 157,110 คน ใช้วิธีการสุ่มนับเพื่อหาอัตราเฉลี่ยตั้งแต่เวลา 15.00 – 24.00 น. มีผู้เข้าร่วมงานมากที่สุดในช่วง 17.00 – 18.00 น. มีอัตราการเดินเข้าเฉลี่ย 494 คนต่อ 1 นาที

ตารางที่ 3 แสดงจำนวนผู้เข้าร่วมงานในวันที่ 14 เมษายน 2557

เวลา	รวม	รวม (สะสม)	ร้อยละ
15.00-16.00 น.	14,984	14,984	9.93
16.00-17.00 น.	16,998	31,982	21.20
17.00-18.00 น.	23,063	55,045	36.48
18.00-19.00 น.	25,721	80,766	53.53
19.00-20.00 น.	27,327	108,093	71.64
20.00-21.00 น.	22,510	130,603	86.56
21.00-22.00 น.	9,126	139,729	92.61
22.00-23.00 น.	7,098	146,827	97.31
23.00-24.00 น.	4,056	150,883	100.00
รวม	150,883		

แผนภูมิแท่งที่ 3 แสดงปริมาณผู้เข้าร่วมงานในแต่ละช่วงเวลาในวันที่ 14 เมษายน 2557

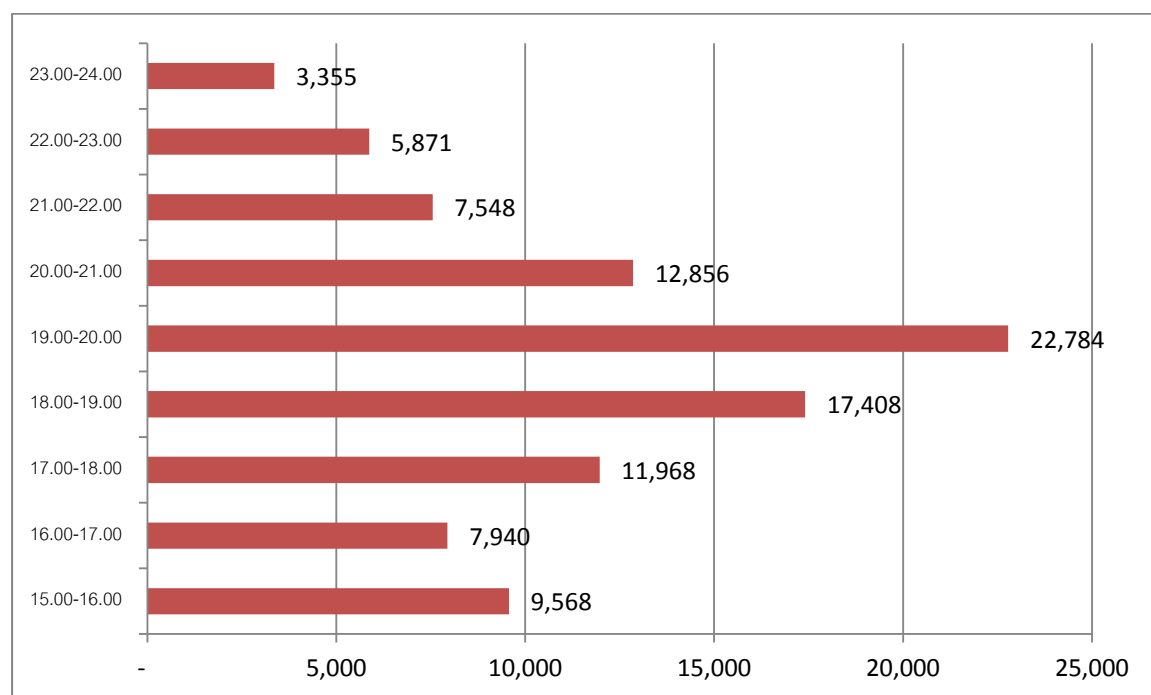


จากตารางที่ 3 และแผนภูมิแท่งที่ 3 จากการสำรวจและการนับจำนวนผู้เข้าร่วมงานในวันที่ 14 เมษายน 2557 บริเวณถนนข้าวเหนียว (ศรีจันทร์) มีจำนวนทั้งหมดประมาณ 150,883 คน ใช้วิธีการสุ่มนับเพื่อหาอัตราเฉลี่ยตั้งแต่เวลา 15.00 – 24.00 น. มีผู้เข้าร่วมงานมากที่สุดในช่วง 19.00 – 20.00 น. มีอัตราการเดินเข้าเฉลี่ย 455 คนต่อ 1 นาที

ตารางที่ 4 แสดงจำนวนผู้เข้าร่วมงานในวันที่ 15 เมษายน 2557

เวลา	รวม	รวม (สะสม)	ร้อยละ
15.00-16.00 น.	9,568	9,568	9.64
16.00-17.00 น.	7,940	17,508	17.63
17.00-18.00 น.	11,968	29,476	29.68
18.00-19.00 น.	17,408	46,884	47.22
19.00-20.00 น.	22,784	69,668	70.16
20.00-21.00 น.	12,856	82,524	83.11
21.00-22.00 น.	7,548	90,072	90.71
22.00-23.00 น.	5,871	95,942	96.62
23.00-24.00 น.	3,355	99,297	100.00
รวม	99,297		

แผนภูมิแท่งที่ 4 แสดงปริมาณผู้เข้าร่วมงานในแต่ละช่วงเวลาในวันที่ 15 เมษายน 2557

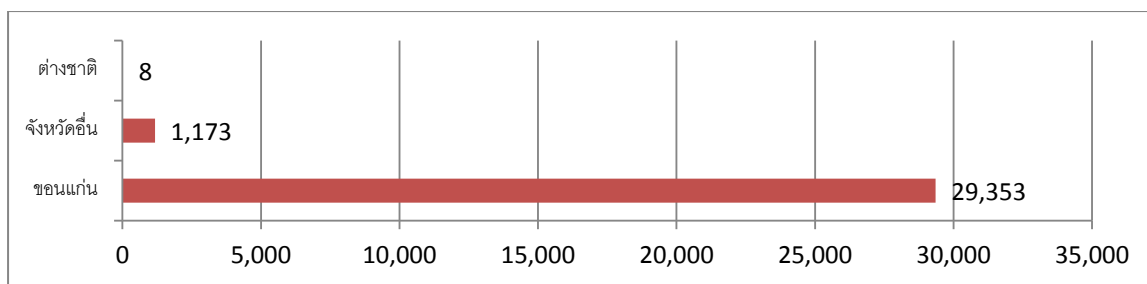


จากตารางที่ 4 และแผนภูมิแท่งที่ 4 จากการสำรวจและการนับจำนวนผู้เข้าร่วมงานในวันที่ 15 เมษายน 2557 บริเวณถนนข้าวเหนียว (ศรีจันทร์) มีจำนวนทั้งหมดประมาณ 99,297 คน ใช้วิธีการสุ่มนับเพื่อหาอัตราเฉลี่ยตั้งแต่เวลา 15.00 – 24.00 น. มีผู้เข้าร่วมงานมากที่สุดในช่วง 19.00 – 20.00 น. มีอัตราการเดินเข้าเฉลี่ย 379 คนต่อ 1 นาที

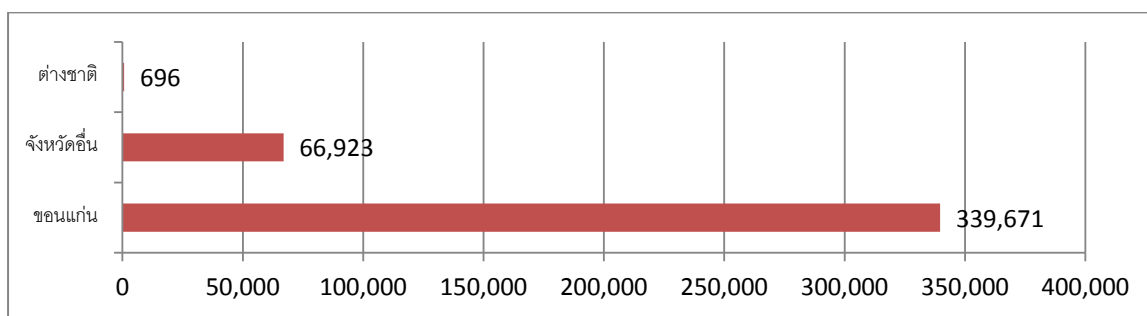
ตารางที่ 5 แสดงการคำนวณ ประมาณการที่มาของผู้เข้าร่วมงาน ในแต่ละประเภท

ผู้ร่วมงานจากการประมาณการจากการนับ (437,823 คน)	สัดส่วนที่ได้จากกลุ่มตัวอย่าง จำนวน 27,551 คน (ร้อยละ)	ประมาณการ
วันที่ 5 – 12 เมษายน 2557 (วัดสัดส่วนจากแบบสอบถาม 750 คน)		
คนจังหวัดขอนแก่น	96.13	29,353
คนที่มาจากจังหวัดอื่น	3.84	1,173
คนต่างชาติ	0.03	8
รวม	100.00	30,534
วันที่ 13 - 15 เมษายน 2557 (วัดสัดส่วนจากจำนวนผู้เข้าช่องทางเดินแบบคัดแยก)		
คนจังหวัดขอนแก่น	83.40	339,671
คนที่มาจากจังหวัดอื่น	16.43	66,923
คนต่างชาติ	0.17	695
รวม	100.00	407,289
รวม 5 – 15 เมษายน 2557		
คนจังหวัดขอนแก่น	84.29 %	369,024
คนที่มาจากจังหวัดอื่น	15.55 %	68,096
คนต่างชาติ	0.16 %	703
รวมทั้งหมด	100.0 %	437,823

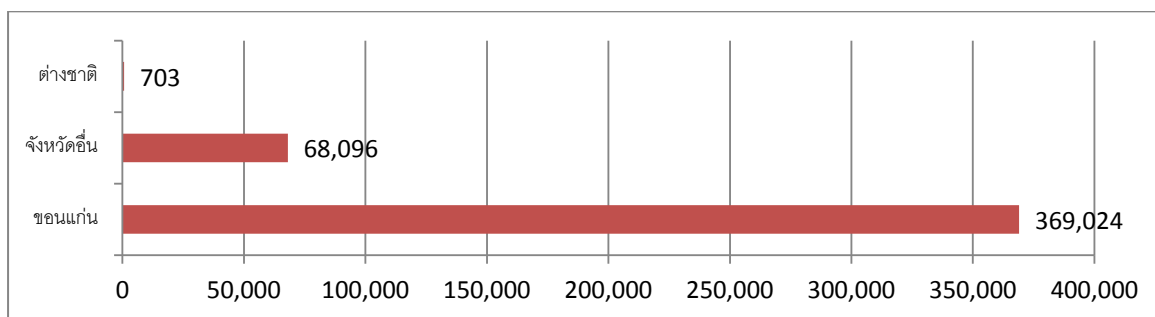
แผนภูมิแท่งที่ 5.1 แสดงปริมาณผู้เข้าร่วมงานจำแนกตามที่มา ในวันที่ 5 – 12 เมษายน 2557



แผนภูมิแท่งที่ 5.2 แสดงปริมาณผู้เข้าร่วมงานจำแนกตามที่มา ในวันที่ 5 – 12 เมษายน 2557



แผนภูมิแท่งที่ 5.3 แสดงปริมาณผู้เข้าร่วมงานจำแนกตามที่มา ในวันที่ 5 – 15 เมษายน 2557



จากตารางที่ 5 และแผนภูมิแท่งที่ 5.1 ,5.2 และ5.3 จากการประเมินสัดส่วนที่มาจากกลุ่มตัวอย่าง โดยการใช้แบบสอบถาม และการนับจำนวนคัดแยกตามช่องเดินเข้า พบว่า

วันที่ 5-12 เมษายน 2557 มีผู้เข้าร่วมงานที่เป็นคนขอนแก่นประมาณ 29,353 คน เป็นคนต่างจังหวัดประมาณ 1,173 คน และต่างชาติประมาณ 8 คน

วันที่ 13-15 เมษายน 2557 มีผู้เข้าร่วมงานที่เป็นคนขอนแก่นประมาณ 339,671 คน เป็นคนต่างจังหวัดประมาณ 66,923 คน และต่างชาติประมาณ 696 คน

2.2 ผลการประเมินความคิดเห็นด้านสื่อ และความคิดเห็นของผู้เข้าร่วมงานที่มีต่อการจัดงาน

2.2.1 ระเบียบวิธีการศึกษา

ประชากรศึกษา : งานประเพณีสุดยอดสงกรานต์อีสาน เทศกาลดอกคูนเสียงแคนและถนน
ข้าวเหนียว ประจำปี 2557

กลุ่มตัวอย่าง : ข้อมูลด้านสื่อ กลุ่มตัวอย่างจากผู้เข้าร่วมงาน จำนวน 2,450 คน
ข้อมูลด้านความคิดเห็นต่อการจัดงาน กลุ่มตัวอย่างจากผู้เข้าร่วมงาน
จำนวน 1,012 คน

การสุ่มตัวอย่าง : สุ่มตัวอย่างตามสะดวก (Convenience Sampling)

เครื่องมือที่ใช้ในการศึกษา : แบบสำรวจ/แบบสอบถาม

ขอบเขตการศึกษา : เก็บข้อมูลจากผู้เข้าร่วมงานระหว่างเวลา 16.00 -
21.00 น. วันที่ 5 - 12 เมษายน 2557
และ 15.00 – 21.00 น. วันที่ 13 -15 เมษายน 2557

สถิติที่ใช้การวิเคราะห์ : ความถี่และร้อยละ

2.2.2 ผลการประเมินความคิดเห็นด้านสื่อ และความคิดเห็นของผู้เข้าร่วมงานที่มีต่อการจัดงาน

ตารางที่ 6 แสดงความถี่และร้อยละของผู้ตอบแบบสอบถามจำแนกตามเพศ

เพศ	จำนวน	ร้อยละ
ชาย	327	32.3
หญิง	648	64.0
ไม่ระบุ	37	3.7
รวม	1,012	100.0

ตารางที่ 6 จากการสอบถามกลุ่มตัวอย่าง พบว่า กลุ่มตัวอย่างเป็นเพศหญิง จำนวน 648 คน คิดเป็นร้อยละ 64.03 และเพศชาย จำนวน 327 คน คิดเป็นร้อยละ 32.31

ตารางที่ 7 แสดงความถี่และร้อยละของผู้ตอบแบบสอบถามจำแนกตามช่วงอายุ

ช่วงอายุ	จำนวน	ร้อยละ
ต่ำกว่า 20 ปี	411	40.6
20 – 29 ปี	235	23.2
30 – 39 ปี	117	11.6
40 – 49 ปี	132	13
มากกว่าหรือเท่ากับ 50 ปี	59	5.8
ไม่ระบุ	59	5.8
รวม	1,012	100.0

ตารางที่ 7 จากการสอบถามกลุ่มตัวอย่าง พบว่า กลุ่มตัวอย่างส่วนใหญ่อายุอยู่ในช่วง ต่ำกว่า 20 ปี จำนวน 411 คน คิดเป็นร้อยละ 40.6 รองลงมาคือ อายุ 20-29 ปี จำนวน 235 คน คิดเป็นร้อยละ 23.2

ตารางที่ 8 แสดงความถี่และร้อยละของผู้ตอบแบบสอบถามจำแนกตามอาชีพ

อาชีพ	จำนวน	ร้อยละ
ข้าราชการ	59	5.8
พนักงานรัฐวิสาหกิจ	44	4.3
พนักงานเอกชน	58	5.7
เจ้าของกิจการ	89	8.8
นักเรียน/นักศึกษา	528	52.2
แม่บ้าน	52	5.1
รับจ้างทั่วไป	110	10.9
อื่นๆ	73	7.2
รวม	1,012	100.0

ตารางที่ 8 จากการสอบถามกลุ่มตัวอย่าง พบว่า กลุ่มตัวอย่างส่วนใหญ่มีอาชีพเป็นนักเรียน/นักศึกษา จำนวน 528 คน คิดเป็นร้อยละ 52.2 รองลงมาคือรับจ้างทั่วไป 110 คน คิดเป็นร้อยละ 7.2

ตารางที่ 9 แสดงความถี่และร้อยละของวิธีการทราบบ่าการจัดการจัดงาน

วิธีการทราบบ่าการจัดการจัดงาน	จำนวน	ร้อยละ	อันดับ
ทีวี	592	24.17	2
วิทยุ	61	2.50	
สูจิบัตร	20	0.83	
เว็บไซต์	82	3.33	
รถแห่โฆษณา	184	7.50	
เพื่อน/ญาติ แนะนำ	715	29.17	1
งานแถลงข่าว	41	1.67	
หนังสือพิมพ์	61	2.50	
ใบปลิว/โปสเตอร์	143	5.83	
เฟสบุ๊ก	286	11.67	3
ป้าย/ป้ายบิลบอร์ด/จอโฆษณา LED	125	5.12	
มาเป็นประจำทุกปี	120	4.88	
อื่นๆ ไม่ระบุ	20	0.83	
รวม	2,450	100.0	

ตารางที่ 9 จากการสอบถามกลุ่มตัวอย่าง พบว่า กลุ่มตัวอย่างทราบบ่าการจัดการจัดงานของกลุ่มตัวอย่าง พบว่า อันดับที่ 1 เพื่อน/ญาติ แนะนำ จำนวน 715 คน คิดเป็นร้อยละ 29.17 อันดับที่ 2 ทีวี จำนวน 592 คน คิดเป็นร้อยละ 24.17 อันดับที่ 3 คือ เฟสบุ๊ก จำนวน 286 คน คิดเป็นร้อยละ 11.67

ตารางที่ 10 แสดงความถี่และร้อยละของวิธีการทราบข่าวการจัดงานผ่านทางทีวี จำแนกตามช่อง

ช่อง	จำนวน	ร้อยละ	อันดับ
ช่อง 3	224	37.9	1
ช่อง 5	82	13.8	2
ช่อง 7	20	3.4	6
ช่อง 9	41	6.9	5
Nation	61	10.3	4
KTV	72	12.1	3
ไม่ระบุ	92	15.6	-
รวม	592	100.0	

ตารางที่ 10 จากการสอบถามกลุ่มตัวอย่าง พบว่า กลุ่มตัวอย่างทราบข่าวการจัดงานผ่านทางสื่อโทรทัศน์ ทราบข่าวการจัดงานมากที่สุดผ่านช่อง 3 จำนวน 224 คน คิดเป็นร้อยละ 37.9 รองลงมาคือ ช่อง 5 จำนวน 82 คน คิดเป็นร้อยละ 13.8

ตารางที่ 11 แสดงความถี่และร้อยละของระดับความคิดเห็นต่อการจัดงานครั้งนี้

เรื่อง	ค่าเฉลี่ย	ส่วนเบี่ยงเบนมาตรฐาน	ระดับความคิดเห็น				
			เห็นด้วยมาก	เห็นด้วย	เฉยๆ	ไม่เห็นด้วย	ไม่เห็นด้วยมาก
การจัดงานเน้นการอนุรักษ์วัฒนธรรมท้องถิ่น	4.52	0.587	574 (56.7)	393 (38.8)	46 (4.5)	0 (0.0)	0 (0.0)
รูปแบบการจัดงานผสมผสานของวัฒนธรรมร่วมสมัย	4.48	0.588	536 (53.0)	429 (42.4)	47 (4.6)	0 (0.0)	0 (0.0)
การจัดงานช่วยสร้างความสุขแก่นักท่องเที่ยวและคนขอนแก่น	4.56	0.530	583 (57.6)	414 (40.9)	15 (1.5)	2 (0.0)	0 (0.0)
การจัดงานช่วยส่งเสริมรายได้และกระตุ้นเศรษฐกิจ	4.39	0.802	552 (54.5)	352 (34.8)	62 (6.1)	47 (4.6)	0 (0.0)
ควรมีการจัดงานอีกในปีหน้า	4.68	0.501	705 (69.7)	291 (28.8)	15 (1.5)	0 (0.0)	0 (0.0)
ภาพรวม	4.53	0.602					

* ตัวเลขในวงเล็บคือค่าร้อยละ

การแปรผลค่าเฉลี่ย อาศัยแนวคิดของลิเคิร์ต (1987: 246 อ้างในวิเชียร เกตุสิงห์, 2538 :8-11)

ค่าเฉลี่ย 4.21 – 5.00 หมายถึง มีระดับความคิดเห็นเห็นด้วยอย่างมาก

ค่าเฉลี่ย 3.41 – 4.20 หมายถึง มีระดับความคิดเห็นเห็นด้วย

ค่าเฉลี่ย 2.61 – 3.40 หมายถึง มีระดับความคิดเห็นเฉยๆ

ค่าเฉลี่ย 1.81 – 2.60 หมายถึง มีระดับความคิดเห็นไม่เห็นด้วย

ค่าเฉลี่ย 1.00 – 1.80 หมายถึง มีระดับความคิดเห็นไม่เห็นด้วยอย่างมาก

จากตารางที่ 11 พบว่า กลุ่มตัวอย่างมีความคิดเห็นต่อการจัดงาน ในระดับเห็นด้วยอย่างมากในทุกด้าน

ตารางที่ 12 แสดงความถี่และร้อยละของระดับความคิดเห็นต่อรูปแบบการจัดงาน

เรื่อง	ระดับความคิดเห็น		
	ดีอยู่แล้ว	ควรปรับปรุง	
		เล็กน้อย	ใหญ่เกินไป
ขนาดพื้นที่จัดงาน	827 (81.7)	169 (16.7)	16 (1.6)
สถานที่จัดงาน	995 (98.3)	17 (1.7)	
ที่จอดรถ	597 (59.0)	415 (41.0)	
ป้ายบอกทางชัดเจน	713 (70.5)	299 (29.5)	
ห้องน้ำ	481 (47.5)	531 (52.5)	
ความปลอดภัยในงาน	913 (90.2)	99 (9.8)	
ความสวยงาม/การตกแต่งสถานที่	896 (88.5)	116 (11.5)	
บรรยากาศ	962 (95.1)	50 (4.9)	

* ตัวเลขในวงเล็บคือค่าร้อยละ

การแปรผล ใช้เกณฑ์ดังต่อไปนี้

ความคิดเห็นว่าดีอยู่แล้ว มากกว่า ร้อยละ 80 การแปรผล มีการจัดการที่ดี

ความคิดเห็นว่าดีอยู่แล้ว อยู่ในช่วงร้อยละ 60 - 80 การแปรผล มีการจัดการที่ค่อนข้างดี

ความคิดเห็นว่าดีอยู่แล้ว อยู่ในช่วงร้อยละ 40 - 60 การแปรผล ควรปรับปรุง

ความคิดเห็นว่าดีอยู่แล้ว น้อยกว่าร้อยละ 40 การแปรผล ควรเปลี่ยนแปลง

จากตารางที่ 12 พบว่า กลุ่มตัวอย่างมีความคิดเห็นต่อรูปแบบการจัดงาน ว่าดีอยู่แล้วในเรื่อง ขนาดพื้นที่การจัดงาน (ร้อยละ 81.7) ,สถานที่ในการจัดงาน (ร้อยละ 98.3) ,ที่จอดรถ (ร้อยละ 59.0) ,ป้ายบอกทาง (ร้อยละ 70.5) , ความปลอดภัยในงาน (ร้อยละ 90.2) , ความสวยงามของสถานที่ (ร้อยละ 88.5) , บรรยากาศ (ร้อยละ 95.1)

และมีความคิดเห็นว่าการปรับปรุง ในเรื่อง ห้องน้ำ (ร้อยละ 47.5)
 การแปรผล สิ่งที่จัดการได้ดี ได้แก่ ขนาดพื้นที่การจัดงาน, การเลือกสถานที่จัดงาน, ความปลอดภัย
 ในงาน, การตกแต่งสถานที่ และบรรยากาศ
สิ่งที่จัดการค่อนข้างดี ได้แก่ ป้ายบอกทาง
สิ่งที่ควรปรับปรุง ได้แก่ ที่จอดรถ และห้องน้ำ

ตารางที่ 13 แสดงความถี่และร้อยละของระดับความพึงพอใจต่อกิจกรรมในงาน

เรื่อง	ค่าเฉลี่ย	ส่วนเบี่ยงเบน มาตรฐาน	ระดับความพึงพอใจ					ไม่ได้เข้า รวม
			ชอบ มาก	ชอบ	เฉยๆ	ไม่ ชอบ	ไม่ชอบ มาก	
กิจกรรมร่ววงย้อนยุค	4.30	0.805	362 (35.8)	196 (19.4)	151 (14.9)	0 (0.0)	0 (0.0)	303 (29.9)
กิจกรรมคลื่นมนุษย์	4.50	0.728	483 (47.7)	227 (22.4)	61 (6.0)	15 (1.5)	0 (0.0)	227 (22.4)
ปราสาททราย	4.52	0.700	499 (49.3)	196 (19.4)	91 (9.0)	0 (0.0)	0 (0.0)	226 (22.3)
การแสดงคอนเสิร์ต	4.52	0.713	528 (52.2)	242 (23.9)	61 (6.0)	15 (1.5)	0 (0.0)	166 (16.4)
ภาพรวม	4.46	0.737						

* ตัวเลขในวงเล็บคือค่าร้อยละ

การแปรผลค่าเฉลี่ย อาศัยแนวคิดของลิเคิร์ท (1987: 246 อ้างในวิเชียร เกตุสิงห์, 2538 :8-11)

ค่าเฉลี่ย 4.21 – 5.00	หมายถึง	มีระดับความพึงพอใจระดับชอบมาก
ค่าเฉลี่ย 3.41 – 4.20	หมายถึง	มีระดับความพึงพอใจระดับชอบ
ค่าเฉลี่ย 2.61 – 3.40	หมายถึง	มีระดับความพึงพอใจระดับเฉยๆ
ค่าเฉลี่ย 1.81 – 2.60	หมายถึง	มีระดับความพึงพอใจระดับไม่ชอบ
ค่าเฉลี่ย 1.00 – 1.80	หมายถึง	มีระดับความพึงพอใจระดับไม่ชอบมาก

จากตารางที่ 13 พบว่า กลุ่มตัวอย่างมีความคิดเห็นต่อกิจกรรมในงาน ในระดับเห็นด้วย
อย่างมากในด้าน ในทุกด้าน

ตารางที่ 14 แสดงความคิดเห็นเพิ่มเติม

	ประเด็น	จำนวน (คน) / ร้อยละ	
สิ่งที่ประทับใจในงาน	1. คนเยอะ สนุก	65	24.6
	2. ความปลอดภัย	54	20.5
	3. กิจกรรมเยอะ	41	15.5
	4. คลื่นมนุษย์	40	15.2
	5. ศิลปิน	32	12.1
	6. พลุสวย	27	10.2
	7. พื้นที่จำหน่ายอาหารเป็น สัดส่วน	5	1.9
	รวม	264	100.0
สิ่งที่ไม่ประทับใจในงาน	1. ห้องน้ำไม่สะอาด	112	44.4
	2. ห้องน้ำไม่พอ	57	22.6
	3. น้ำเล่นบริการฟรี มีน้อย	55	21.8
	4. น้ำมีกลิ่น	16	6.3
	5. ขยะ	10	4.0
	6. อาหารไม่อร่อย	2	0.8
	รวม	252	100.0

2.3 ผลการประเมินเม็ดเงินสะพัดในช่วงวันที่ 5 เมษายน 2557 ถึง 15 เมษายน 2557

2.3.1 ระเบียบวิธีการศึกษา

ประชากรศึกษา : ผู้เข้าร่วมงานประเพณีสุดยอดสงกรานต์อีสาน เทศกาลดอกคูนเสียงแคน และถนนข้าวเหนียว 2557

กลุ่มตัวอย่าง : กลุ่มตัวอย่างจำนวน 1,012 คน

การสุ่มตัวอย่าง : สุ่มตัวอย่างตามสะดวก (Convenience Sampling)

เครื่องมือที่ใช้ในการศึกษา : แบบสำรวจ/แบบสอบถาม

ขอบเขตการศึกษา : เก็บข้อมูลจากผู้เข้าร่วมงาน
ระหว่างเวลา 17.00 – 22.00 น.
วันที่ 5 – 15 เมษายน 2557

สถิติที่ใช้การวิเคราะห์ : ค่าเฉลี่ย ความถี่และค่าร้อยละ

2.3.2 วิธีการคำนวณ หาเม็ดเงินสะพัด

การคำนวณเงินสะพัดมีขั้นตอนดังนี้

1. ศึกษารายละเอียดกิจกรรมของโครงการ

เพื่อถอดรหัสกิจกรรมต่างๆ ของโครงการเพื่อสร้างความเชื่อมโยงกับธุรกิจต่อเนื่อง ซึ่งจะมีทั้งทางตรง และทางอ้อม โดยในส่วนนี้จะเป็นขั้นตอนแรกของการประเมิน

2. คัดเลือกกลุ่มตัวอย่าง

เพื่อใช้เป็นตัวแทนของประชากร โดยกลุ่มตัวอย่างที่เกิดจากปัจจัยทางประชากรศาสตร์ ด้านอายุ และที่อยู่อาศัยของกลุ่มตัวอย่าง โดยการศึกษาครั้งนี้มีกลุ่มตัวอย่างที่ต้องทำการศึกษา พฤติกรรมการใช้จ่ายเงินอยู่ 3 กลุ่ม โดยเกิดจากตัวแปร 1 ตัวแปร (กลุ่มต่างชาติ กลุ่มต่างจังหวัด กลุ่มคนขอนแก่น)

3. ศึกษาพฤติกรรมการใช้จ่าย

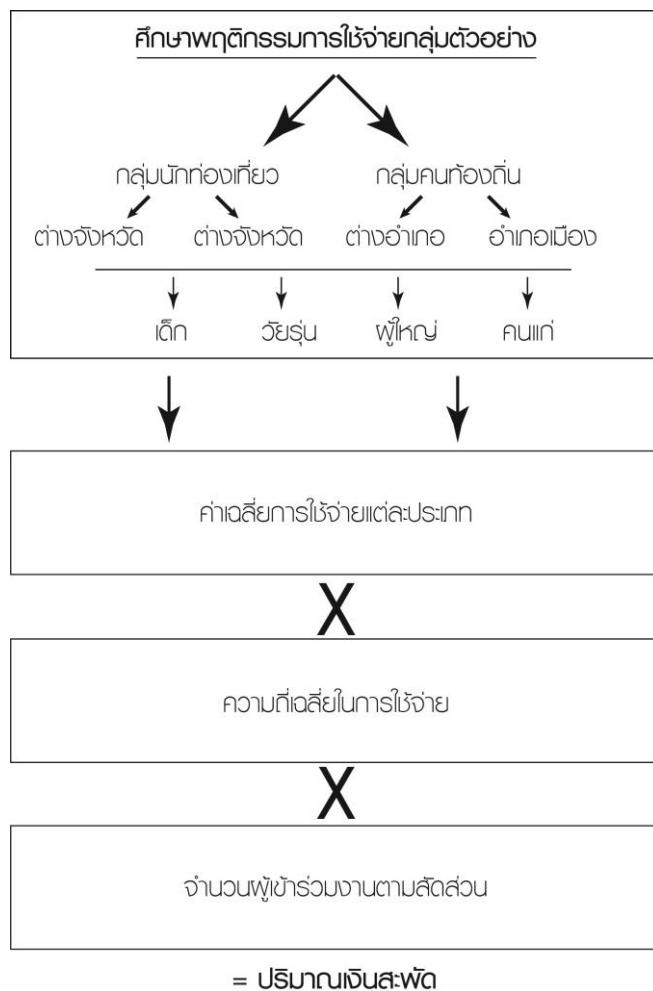
เพื่อให้ได้ข้อมูลในการประเมินขนาดเม็ดเงินของโครงการ โดยใช้แบบสอบถาม (Questionnaire) เป็นเครื่องมือ ซึ่งจะต้องถูกออกแบบให้สอดคล้องกับรหัสกิจกรรมที่เกิดขึ้นในโครงการ

4. ประเมินเงินสะพัด

การประเมินเงินสะพัดเป็นขั้นตอนสุดท้ายหลังจากได้ดำเนินการวิจัยมาครบทุกขั้นตอนข้างต้น โดยเงินสะพัดหมายถึงเม็ดเงินโดยเฉลี่ยที่เกิดขึ้นจากการใช้จ่ายภายในธุรกิจ ณ ช่วงเวลาหนึ่ง ซึ่งการคำนวณจะใช้สูตร

$$\text{จำนวนผู้บริโภค} \times \text{ความถี่ในการใช้จ่าย} \times \text{จำนวนเงินของค่าใช้จ่าย}$$

ภาพแสดงขั้นตอนการประเมินเงินสะพัด



ภาพแสดงกรอบแนวคิดการประเมินผลกระทบทางเศรษฐกิจ (เม็ดเงินสะพัด)

2.3.3 ผลการประเมินเงินสะพัด

ผลการประเมินเงินสะพัด แยกตามประเภทที่มาของกลุ่มตัวอย่าง 3 กลุ่มคือ กลุ่มคนจังหวัดขอนแก่น กลุ่มคนที่มาจากต่างจังหวัด และกลุ่มคนที่มาจากต่างประเทศ โดยมีผลการประเมินเม็ดเงินสะพัดดังนี้

ตารางที่ 15 แสดงจำนวนค่าเฉลี่ยการใช้จ่ายต่อวันของผู้ที่เข้าร่วมงานของกลุ่มคนจังหวัดขอนแก่น

ประเภทค่าใช้จ่าย	ค่าเฉลี่ยการใช้จ่ายต่อวัน	ร้อยละ
ค่าอาหารและเครื่องดื่มในงาน	47.21	8.92
ค่าซื้อสินค้าภายในงาน	24.24	4.58
ค่าซื้ออุปกรณ์เล่นน้ำ	67.11	12.68
ค่าเสื้อผ้าและเครื่องสำอาง รับเทศกาลฯ	52.22	9.87
ค่าใช้จ่ายในการซื้อสินค้าในศูนย์การค้า	70.23	13.27
ค่าใช้จ่ายซื้อสินค้าร้านค้าปลีก/สะดวกซื้อ	21.45	4.05
ค่าอาหารและเครื่องดื่มนอกงาน	64.57	12.20
ค่าเดินทางระหว่างจังหวัด	18.64	3.52
ค่าน้ำมันเชื้อเพลิง	36.36	6.87
ค่าโดยสารในจังหวัด/ค่าแท็กซี่/ค่ารถสองแถว	12.14	2.29
ค่าของฝาก//ของที่ระลึก นอกงาน	17.77	3.36
ค่าที่พัก	36.21	6.84
ค่าเที่ยวสถานบันเทิง/ผับ/บาร์	54.21	10.24
อื่นๆ	6.78	1.28
รวม	529.14	100.00

จากตารางที่ 15 พบว่า กลุ่มตัวอย่างมีค่าเฉลี่ยต่อวันประมาณ 529.14 บาท และมีค่าใช้จ่ายมากที่สุด ค่าใช้จ่ายในการซื้อสินค้าในศูนย์การค้า ประมาณ 70.23 บาท คิดเป็นร้อยละ 13.27 รองลงมาคือ อุปกรณ์เล่นน้ำ ประมาณ 67.11 บาทต่อวัน คิดเป็นร้อยละ 12.68 และค่าอาหารและเครื่องดื่มนอกงาน 64.57 บาทต่อวัน คิดเป็นร้อยละ 12.20

ตารางที่ 16 แสดงจำนวนค่าเฉลี่ยการใช้จ่ายต่อวันของผู้ที่เข้าร่วมงานของกลุ่มคนจังหวัดอื่น

ประเภทค่าใช้จ่าย	ค่าเฉลี่ยการใช้จ่ายต่อวัน	ร้อยละ
ค่าอาหารและเครื่องดื่มในงาน	45.36	4.07
ค่าซื้อสินค้าภายในงาน	18.35	1.64
ค่าซื้ออุปกรณ์เล่นน้ำ	78.2	7.01
ค่าเสื้อผ้าและเครื่องสำอาง รับเทศกาลฯ	69.21	6.20
ค่าใช้จ่ายในการซื้อสินค้าในศูนย์การค้า	93.21	8.35
ค่าใช้จ่ายซื้อสินค้าร้านค้าปลีก/สะดวกซื้อ	44.25	3.97
ค่าอาหารและเครื่องดื่มนอกงาน	88.76	7.95
ค่าเดินทางระหว่างจังหวัด	113.32	10.16
ค่าน้ำมันเชื้อเพลิง	168.45	15.10
ค่าโดยสารในจังหวัด/ค่าแท็กซี่/ค่ารถสองแถว	46.32	4.15
ค่าของฝาก//ของที่ระลึก นอกงาน	54.31	4.87
ค่าที่พัก	112.32	10.07
ค่าเที่ยวสถานบันเทิง/ผับ/บาร์	168.14	15.07
อื่นๆ	15.65	1.40
รวม	1,115.85	100.00

จากตารางที่ 16 พบว่า กลุ่มตัวอย่างมีค่าเฉลี่ยต่อวันประมาณ 1,115.85 บาท และมีค่าใช้จ่ายมากที่สุด ประเภทน้ำมันเชื้อเพลิง ประมาณ 168.45 บาทต่อวัน คิดเป็นร้อยละ 15.10 รองลงมาคือ เที่ยวสถานบันเทิง/ผับ/บาร์ 15.07 บาทต่อวัน คิดเป็นร้อยละ 15.07 และค่าเดินทางระหว่างจังหวัด ประมาณ 113.32 บาทต่อวัน คิดเป็นร้อยละ 10.16

ตารางที่ 17 แสดงจำนวนค่าเฉลี่ยการใช้จ่ายต่อวันของผู้ที่เข้าร่วมงานของกลุ่มคนต่างชาติ

ประเภทค่าใช้จ่าย	ค่าเฉลี่ยการใช้จ่ายต่อวัน	ร้อยละ
ค่าอาหารและเครื่องดื่มในงาน	214.14	10.74
ค่าซื้อสินค้าภายในงาน	52.11	2.61
ค่าซื้ออุปกรณ์เล่นน้ำ	142.00	7.12
ค่าเสื้อผ้าและเครื่องสำอาง รับเทศกาลฯ	78.00	3.91
ค่าใช้จ่ายในการซื้อสินค้าในศูนย์การค้า	156.56	7.86
ค่าใช้จ่ายซื้อสินค้าร้านค้าปลีก/สะดวกซื้อ	54.41	2.73
ค่าอาหารและเครื่องดื่มนอกงาน	241.12	12.10
ค่าเดินทางระหว่างจังหวัด	156.32	7.84
ค่าน้ำมันเชื้อเพลิง	45.54	2.28
ค่าโดยสารในจังหวัด/ค่าแท็กซี่/ค่ารถสองแถว	44.24	2.22
ค่าของฝาก//ของที่ระลึก นอกงาน	36.35	1.82
ค่าที่พัก	314.27	15.77
ค่าเที่ยวสถานบันเทิง/ผับ/บาร์	442.32	22.19
อื่นๆ	15.65	0.79
รวม	1,993.03	100.00

จากตารางที่ 17 พบว่า กลุ่มตัวอย่างมีค่าเฉลี่ยต่อวันประมาณ 1,993.03 บาท และมีค่าใช้จ่ายมากที่สุด ค่าเที่ยวสถานบันเทิง/ผับ/บาร์ ประมาณ 442.32 บาทต่อวัน คิดเป็นร้อยละ 22.19 รองลงมาคือค่าที่พักประมาณ 314.27 บาท คิดเป็นร้อยละ 15.77 และค่าใช้จ่ายประเภทค่าอาหารและเครื่องดื่มนอกงาน ประมาณ 241.12 บาทต่อวัน คิดเป็นร้อยละ 12.10

ตารางที่ 18 แสดงค่าเฉลี่ยจำนวนวันที่ผู้เข้าร่วมงานประเพณีสุดยอดสงกรานต์อีสาน เทศกาลดอกคูณ
เสียงแคนและถนนข้าวเหนียว 2557 วันที่ 5 – 15 เมษายน 2557 จำนวน 11 วัน

ที่มาผู้เข้าร่วมงาน	จำนวนวันที่เข้าร่วมจากการ สอบถาม (ค่าเฉลี่ย)
คนขอนแก่น	2.43
คนที่มาจากจังหวัดอื่น	2.67
คนต่างชาติ (มาจากต่างประเทศเพื่อเที่ยวงาน)	2.25
ค่าเฉลี่ย	2.45

จากตารางที่ 18 พบว่า กลุ่มตัวอย่างมีค่าเฉลี่ยจำนวนวันที่เข้าร่วมงานทั้งหมด 2.45 วัน โดยกลุ่มคนที่มาจากจังหวัดอื่น มีค่าเฉลี่ยจำนวนวันเข้าร่วมมากที่สุดคือ 2.67 วัน รองลงมาคือกลุ่มคนขอนแก่น มีค่าเฉลี่ยเข้าร่วมงานคือ 2.43 วัน

ตารางที่ 19 แสดงค่าเฉลี่ยจำนวนเม็ดเงินที่จ่ายต่อคน

ที่มาผู้เข้าร่วมงาน	จำนวนวันที่เข้าร่วมจาก การสอบถาม (ค่าเฉลี่ย)	ค่าเฉลี่ย ค่าใช้จ่ายต่อวัน	ประมาณการเม็ดเงินที่ จ่ายต่อคนใน 11 วัน
	(1)	(2)	(1)x(2)
คนขอนแก่น	2.43	529.14	1,285.81
คนที่มาจากจังหวัดอื่น	2.67	1,115.85	2,979.32
คนต่างชาติ (มาจากต่างประเทศ เพื่อเที่ยวงาน)	2.25	1,993.03	4,484.32
ค่าเฉลี่ย	2.45	1,212.67	2,916.48

จากตารางที่ 19 พบว่า กลุ่มตัวอย่างคนขอนแก่น มีค่าเฉลี่ยใช้จ่ายต่อคนประมาณ 529.14 บาท ,กลุ่มที่มาจากจังหวัดอื่น มีค่าเฉลี่ยใช้จ่ายต่อคนประมาณ 1,115.85 บาท, และกลุ่มคนที่มาจากต่างประเทศ มีค่าเฉลี่ยใช้จ่ายต่อคนประมาณ 1,212.67 บาท และมีค่าเฉลี่ยใช้จ่ายตัวคนใน 11 วันจัดงานเท่ากับ 2,916.48 บาท

ตารางที่ 20 แสดงการคำนวณ เม็ดเงินสะพัด

ผู้ร่วมงานจากการประมาณการจากการนับ (437,823)	ประมาณการ (คน)	ประมาณการเม็ดเงินที่จ่ายต่อคน	ประมาณเม็ดเงินสะพัด
คนขอนแก่น	369,024	1,285.81	474,494,823
คนที่มาจากจังหวัดอื่น	68,096	2,979.32	202,879,741
คนต่างชาติ (มาจากต่างประเทศเพื่อเที่ยวงาน)	703	4,484.32	3,152,475
รวม	437,823		680,527,039

จากตารางที่ 20 พบว่า มีเม็ดเงินสะพัดมากที่สุด จากการใช้จ่ายของกลุ่มคนขอนแก่น ประมาณ 474,494,823 บาท รองลงมาคือจากการใช้จ่ายของกลุ่มคนที่มาจากจังหวัดอื่นประมาณ 202,879,741 บาท และกลุ่มคนต่างชาติประมาณ 3,152,475 บาท รวมเงินสะพัดในช่วง 11 วันการจัดงาน ประเพณีสุดยอดสงกรานต์อีสาน เทศกาลดอกกุหลาบเสียงแคนและถนนข้าวเหนียว 2557 มีเม็ดเงินสะพัดจากผู้เข้าร่วมงานทั้ง 11 วัน ประมาณ 681 ล้านบาท

บทที่ 3

อภิปรายผลการประเมิน

การอภิปรายผลการจัดงาน งานประเพณีสุดยอดสงกรานต์อีสาน เทศกาลดอกคูนเสียงแคนและถนนข้าวเหนียว 2557 จัดขึ้นระหว่างวันที่ 5 – 15 เมษายน 2557 มีดังนี้

3.1 ผลการนับจำนวนคนเข้าร่วมงาน

ประเพณีสุดยอดสงกรานต์อีสาน เทศกาลดอกคูนเสียงแคนและถนนข้าวเหนียว 2557 จัดขึ้นระหว่างวันที่ 5 -15 เมษายน 2557 โดยแบ่งการจัดงานออกเป็น 2 ช่วง วันที่ 5 – 12 เมษายน 2557 จัดงานขึ้นบริเวณ บึงแก่นนคร มีผู้เข้าร่วมงานประมาณ 30,534 คน ส่วนใหญ่เป็นคนขอนแก่นร้อยละ 96.13 และคนที่มาจากจังหวัดอื่นร้อยละ 3.84 ช่วงวันที่ 13 – 15 เมษายน 2557 จัดงานขึ้นที่ถนนข้าวเหนียว (ศรีจันทร์) มีผู้เข้าร่วมงานประมาณ 407,289 คน ส่วนใหญ่เป็นคนขอนแก่น ร้อยละ 84.29 และเป็นที่ยามาจากต่างจังหวัด ร้อยละ 15.55 และต่างชาติร้อยละ 0.16 ในการจัดงาน 3 วันระหว่างวันที่ 13 – 15 เมษายน 2557 มีผู้เข้าร่วมงานมากที่สุดในวันที่ 13 เมษายน 2557 ประมาณ 157,110 คน (เนื่องจากมีพิธีแห่มาที่ถนนข้าวเหนียว) ช่วงเวลาที่ผู้เข้าร่วมงานส่วนใหญ่เข้าร่วมงานระหว่างเวลา 16.00 – 19.00 น.

3.2 ผลการประเมินความคิดเห็นด้านสื่อ และความคิดเห็นที่มีต่อการจัดงาน

จากการสอบถามจากผู้เข้าร่วมงานจำนวน 2,450 คน พบว่า ผู้เข้าร่วมงานทราบข่าวการจัดงานมาจากเพื่อน/ญาติ คิดเป็นร้อยละ 29.17 รองลงมาคือ ทิว คิดเป็นร้อยละ 24.17 และ ทราบข่าวจากเฟสบุ๊ก คิดเป็นร้อยละ 11.67 ตามลำดับ โดยผู้เข้าร่วมงานที่รับสื่อทิว ส่วนใหญ่เห็นข่าวจากทางสถานีช่อง 3 ร้อยละ 37.9 รองลงมาคือ สถานีกองทัพบกช่อง 5 ร้อยละ 13.9 และสถานีเคเบิลขอนแก่น KTV ร้อยละ 12.1

ด้านความคิดเห็นในการจัดงาน มีผู้ให้ความเห็นในการจัดงานจำนวน 1,012 คน โดยส่วนใหญ่มีความเห็นด้วยอย่างมากในการจัดงานทั้งในแง่การจัดงานเน้นการอนุรักษ์วัฒนธรรมท้องถิ่น ,รูปแบบการจัดงานผสมผสานของวัฒนธรรมร่วมสมัย ,การจัดงานช่วยสร้างความสุขแก่นักท่องเที่ยวและคนขอนแก่น, การจัดงานช่วยส่งเสริมรายได้และกระตุ้นเศรษฐกิจ และเห็นด้วยว่าควรมีการจัดงานในปีหน้า

ด้านความคิดเห็นต่อรูปแบบการจัดงาน สิ่งที่จัดการได้ดี (มีความพึงพอใจมากกว่าร้อยละ 80) ได้แก่ ขนาดพื้นที่การจัดงาน,การเลือกสถานที่จัดงาน,ความปลอดภัยในงาน และบรรยากาศ สิ่งที่จัดการค่อนข้างดี ได้แก่ ป้ายบอกทาง สิ่งที่ควรปรับปรุง ได้แก่ ที่จอดรถ และห้องน้ำ

ด้านความคิดเห็นต่อกิจกรรมในงาน ผู้เข้าร่วมมีความพึงพอใจในระดับชอบมากทุกด้าน ไม่ว่าจะเป็น กิจกรรมร่ววงย้อนยุค ,กิจกรรมคลื่นมนุษย์, ปราสาททราย และการแสดงคอนเสิร์ต โดยมีประเด็นที่ผู้ร่วมงานให้ความเห็นเพิ่มเติมจากคำถามปลายเปิด สิ่งที่ประทับใจในงาน ได้แก่ 1. คนเยอะ สนุก 2.ความปลอดภัย 3. กิจกรรมหลากหลาย 4.คลื่นมนุษย์ 5.ศิลปิน 6.พลุสวย 7. พื้นที่จำหน่ายอาหารเป็นสัดส่วน สำหรับสิ่งที่ไม่ประทับใจในงาน ได้แก่ 1. ห้องน้ำไม่สะอาด 2. ห้องน้ำไม่เพียงพอ 3. น้ำเล่นที่ให้บริการฟรีมีน้อยเกินไป 4. น้ำมีกลิ่น 5. ขยะ 6. อาหารไม่อร่อย

3.3 ผลการประเมินเม็ดเงินสะพัดในช่วงวันที่ 5 – 15 เมษายน 2557

ผลการประเมินเม็ดเงินสะพัดจากกลุ่มผู้ร่วมงานที่เป็นคนขอนแก่น ในช่วงการจัดงานประเพณีสุดยอดสงกรานต์ดีอีสาน เทศกาลดอกกุหลาบเสียงแคนและถนนข้าวเหนียว 2557 มีค่าเฉลี่ยใช้จ่ายต่อวันประมาณวันละ 529.14 บาท ในช่วงเทศกาล และมีค่าเฉลี่ยจำนวนวันร่วมงานอยู่ที่ 2.43 วัน ค่าใช้จ่ายที่กลุ่มคนขอนแก่นจ่ายในช่วงเทศกาลมากที่สุดคือ ค่าใช้จ่ายในการซื้อสินค้าในศูนย์การค้า ร้อยละ 13.27 ของค่าใช้จ่ายทั้งหมด รองลงมาคือ ซื้ออุปกรณ์เล่นน้ำ ร้อยละ 12.68 ของค่าใช้จ่ายทั้งหมด และค่าอาหารและเครื่องดื่ม ภายนอกงาน ร้อยละ 12.20 ของค่าใช้จ่ายทั้งหมด ทำให้เกิดเงินสะพัดในช่วงเทศกาล 11 วันจากกลุ่มคนขอนแก่นประมาณ 474 ล้านบาท

ผลการประเมินเม็ดเงินสะพัดจากกลุ่มผู้ร่วมงานที่เป็นคนที่มาจากจังหวัดอื่น ในช่วงการจัดงานประเพณีสุดยอดสงกรานต์ดีอีสาน เทศกาลดอกกุหลาบเสียงแคนและถนนข้าวเหนียว 2557 มีค่าเฉลี่ยใช้จ่ายต่อวันประมาณวันละ 1,115.85 บาท ในช่วงเทศกาล และมีค่าเฉลี่ยจำนวนวันร่วมงานอยู่ที่ 2.67 วัน ค่าใช้จ่ายที่กลุ่มคนจังหวัดอื่น จ่ายในช่วงเทศกาลมากที่สุดคือ น้ำมันเชื้อเพลิง ร้อยละ 15.10 ของค่าใช้จ่ายทั้งหมด รองลงมาคือ เที่ยวสถานบันเทิง/ผับ/บาร์ ร้อยละ 12.68 ของค่าใช้จ่ายทั้งหมด และค่าเดินทางระหว่างจังหวัดร้อยละ 10.16 ของค่าใช้จ่ายทั้งหมด ทำให้เกิดเงินสะพัดในช่วงเทศกาล 11 วันจากกลุ่มคนขอนแก่นประมาณ 203 ล้านบาท

ผลการประเมินเม็ดเงินสะพัดจากกลุ่มผู้ร่วมงานที่เป็นคนที่มาจากต่างชาติ ในช่วงการจัดงานประเพณีสุดยอดสงกรานต์ดีอีสาน เทศกาลดอกกุหลาบเสียงแคนและถนนข้าวเหนียว 2557 มีค่าเฉลี่ยใช้จ่ายต่อวันประมาณวันละ 1,993.03 บาท ในช่วงเทศกาล และมีค่าเฉลี่ยจำนวนวันร่วมงานอยู่ที่ 2.25 วัน ค่าใช้จ่ายที่กลุ่มคนต่างชาติ จ่ายในช่วงเทศกาลมากที่สุดคือ ค่าเที่ยวสถานบันเทิง ร้อยละ 22.19 ของค่าใช้จ่ายทั้งหมด รองลงมาคือ ค่าที่พัก ร้อยละ 15.77 ของค่าใช้จ่ายทั้งหมด และค่าอาหารและเครื่องดื่มนอกงานร้อยละ 12.10 ของค่าใช้จ่ายทั้งหมด ทำให้เกิดเงินสะพัดในช่วงเทศกาล 11 วันจากกลุ่มคนขอนแก่นประมาณ 3.15 ล้านบาท

ภาคผนวก

ตัวอย่างแบบสอบถาม



วัตถุประสงค์ของการสอบถาม

เพื่อทราบความพึงพอใจของผู้เข้าร่วมงานที่มีต่อกิจกรรมในงาน เพื่อนำข้อมูลไปเป็นแนวทางในการพัฒนาและปรับปรุงการจัดงานในครั้งต่อไป ทางเทศบาลนครขอนแก่นหวังเป็นอย่างยิ่งว่าท่านจะให้ความร่วมมือ ในการตอบแบบสอบถามและลงความคิดเห็นเพิ่มเติมที่ท่านต้องการ มา ณ ที่นี้ด้วย

-
1. ท่านเดินทางมาจากจังหวัด ขอนแก่น อำเภอเมือง
 ขอนแก่น ต่างอำเภอ..... (โปรดระบุอำเภอ)
 จังหวัดอื่น..... (โปรดระบุจังหวัด)
2. เพศ ชาย หญิง
3. ช่วงอายุ น้อยกว่า 20 ปี 20-29 ปี 30-39 ปี
 40-49 ปี 50 ปี ขึ้นไป
4. อาชีพประจำ ข้าราชการ พนักงานรัฐวิสาหกิจ พนักงานเอกชน
 เจ้าของกิจการ นักเรียน/นักศึกษา แม่บ้าน
 รับจ้างทั่วไป เกษียณ อื่นๆ โปรดระบุ.....
5. ทราบข่าวการจัดงานโดย (สามารถตอบได้มากกว่า 1 ข้อ)
 ทิว ช่อง (โปรดระบุ) งานแถลงข่าว
 วิทยุ หนังสือพิมพ์
 คู่มือ/สูจิบัตร ใบปลิว/โปสเตอร์/สิ่งพิมพ์
 เว็บไซต์ (โปรดระบุ) เฟสบุ๊ก (Facebook)
 รถแห่ ป้าย/ป้ายบิลบอร์ด/จอ LED
 เพื่อน/ญาติ แนะนำ อื่น ๆ

6. ความคิดเห็นต่อการจัดงานครั้งนี้

ประเด็น	เห็นด้วย มาก	เห็นด้วย	เฉยๆ	ไม่เห็น ด้วย	ไม่เห็น ด้วยมาก
6.1 การจัดงานเน้นการอนุรักษ์วัฒนธรรมท้องถิ่น					
6.2 รูปแบบการจัดงานผสมผสานของวัฒนธรรมร่วมสมัย					
6.3 การจัดงานช่วยสร้างความสุขแก่นักท่องเที่ยวและคนขอนแก่น					
6.4 การจัดงานช่วยส่งเสริมรายได้และกระตุ้นเศรษฐกิจ					
6.5 ควรมีการจัดงานอีกในปีหน้า					

7. ท่านมาร่วมงาน ประเพณีสงกรานต์ดีอีสาน จังหวัดขอนแก่นในครั้งนี้มี ค่าใช้จ่ายเฉลี่ยต่อคนในแต่ละวัน อย่างไร

7.1 ท่านคิดว่าจะมาร่วมงาน กี่วันวัน (ระหว่างวันที่ 5 เมษายน – 15 เมษายน 2557 ทั้งหมด 11 วัน)

7.2 ค่าอาหารและเครื่องดื่มภายในงาน	ไม่มี ()	มี ()	เฉลี่ย.....บาท
7.3 ค่าซื้อสินค้าภายในงาน	ไม่มี ()	มี ()	เฉลี่ย.....บาท
7.4 ค่าอุปกรณ์เล่นน้ำ เช่น ปืนฉีดน้ำ ขัน แป้ง เป็นต้น	ไม่มี ()	มี ()	เฉลี่ย.....บาท
7.5 ค่าเสื้อผ้าและเครื่องสำอางรับเทศกาลสงกรานต์ เช่น เสื้อลายดอก ครีมกันแดด เป็นต้น	ไม่มี ()	มี ()	เฉลี่ย.....บาท
7.6 ค่าใช้จ่ายในการซื้อสินค้าในศูนย์การค้า	ไม่มี ()	มี ()	เฉลี่ย.....บาท
7.7 ค่าใช้จ่ายซื้อสินค้าทั่วไปในร้านสะดวกซื้อ / ค้าปลีก เช่น เซเว่น 7-11 เป็นต้น	ไม่มี ()	มี ()	เฉลี่ย.....บาท
7.8 ค่าอาหารและเครื่องดื่มภายนอกงาน	ไม่มี ()	มี ()	เฉลี่ย.....บาท
7.9 ค่าใช้จ่ายในการเดินทางไป - กลับ (หากมาจากต่างจังหวัดให้ประมาณตั้งแต่จังหวัดของตนเอง) (กรณีใช้ระบบขนส่งมวลชน)	ไม่มี ()	มี ()	เฉลี่ย.....บาท
7.10 ค่าน้ำมันเชื้อเพลิง ไป-กลับ (กรณีใช้รถส่วนตัว)	ไม่มี ()	มี ()	เฉลี่ย.....บาท
7.11 ค่ารถโดยสาร - ขนส่งสาธารณะ เช่น รถสองแถว TAXI	ไม่มี ()	มี ()	เฉลี่ย.....บาท
7.12 ค่าใช้จ่ายในการซื้อของฝาก ของที่ระลึก นอกงาน	ไม่มี ()	มี ()	เฉลี่ย.....บาท
7.13 ค่าที่พัก (เฉลี่ยต่อคืน)	ไม่มี ()	มี ()	เฉลี่ย.....บาท/คืน โปรดระบุคืนที่พัก ทั้งหมด.....คืน
7.14 ค่าเครื่องดื่มแอลกอฮอล์ และ ค่าเที่ยวสถานบันเทิงหลังงานเลิก ตอบเฉพาะกรณีที่แน่ใจว่าไปเที่ยวต่อแน่นอน	ไม่มี ()	มี ()	เฉลี่ย.....บาท
7.15 ค่าใช้จ่ายอื่นๆ (โปรดระบุ.....)			เฉลี่ย.....บาท

8. ความคิดเห็นที่มีต่อรูปแบบการจัดงาน

- 8.1 ขนาดพื้นที่ในการจัดงาน เล็กเกินไป พอดี/เหมาะสม ใหญ่เกินไป
- 8.2 สถานที่ในการจัดงานถนนศรีจันทร์ ควรเปลี่ยน เหมาะสม/ดีอยู่แล้ว
- 8.3 ที่จอดรถ ควรปรับปรุง เหมาะสม/ดีอยู่แล้ว
- 8.4 ป้ายบอกทาง ควรปรับปรุง เหมาะสม/ดีอยู่แล้ว
- 8.5 ห้องน้ำ ควรปรับปรุง เหมาะสม/ดีอยู่แล้ว
- 8.6 ความปลอดภัยในงาน ควรปรับปรุง เหมาะสม/ดีอยู่แล้ว
- 8.7 ความสวยงามของสถานที่ ควรปรับปรุง เหมาะสม/ดีอยู่แล้ว
- 8.8 บรรยากาศ ควรปรับปรุง เหมาะสม/ดีอยู่แล้ว

9. ความคิดเห็นที่มีต่อกิจกรรมในงาน

รายละเอียดกิจกรรม	ไม่ได้ ร่วม	ชอบ มาก	ชอบ	เฉยๆ	ไม่ชอบ	ไม่ชอบ มาก
9.1 กิจกรรมร่ววงย้อนยุค						
9.2 กิจกรรมคลื่นมนุษย์						
9.3 ปราสาททราย						
9.4 การแสดงคอนเสิร์ต						
9.5 อื่นๆ.....						

10. สิ่งที่ท่านประทับใจในงาน

.....

.....

11. สิ่งที่ท่านไม่ประทับใจในงาน

.....

.....

12. ข้อเสนอแนะเพิ่มเติม

.....

สามารถให้ข้อมูลเพิ่มเติมได้ที่ **Email : MEKHONKAEN@gmail.com**

Facebook : Mekhonkaen

*****ขอขอบพระคุณอย่างสูงที่ให้ความร่วมมือ*****

ตัวอย่างแบบสอบถาม
สำหรับชาวต่างชาติ

DirectionPlease Mark in box on the answer page that correspond your opinion**1. Where are you form (Name of Country)**2. Gender Male Female3. Age Below than 20 Yr. 20-29 Yr. 30-39 Yr.
 40-49 Yr. More than 50 Yr.**4. Source of your information to come this ceremony (Can choose multiple choices)**

- | | |
|--|--|
| <input type="checkbox"/> Television (Please define Channel.....) | <input type="checkbox"/> News Conference |
| <input type="checkbox"/> Radio | <input type="checkbox"/> News Paper/Magazine |
| <input type="checkbox"/> Agenda | <input type="checkbox"/> Printed |
| <input type="checkbox"/> Website (Please define URL.....) | <input type="checkbox"/> Facebook |
| <input type="checkbox"/> Advertising Car | <input type="checkbox"/> Sign/Billboard |
| <input type="checkbox"/> Friend/Relatives | <input type="checkbox"/> Others |

5. How many day that you will join/have joined Happy New Year Festival in KhonKaen ?..... days**(This Festival Start on 5 April until 15 April (11 Days))**

6. Please estimate your expense in each day when you join/participate in Festival

or Mark on () No pay if you don't/won't pay for this expense

6.1 Food & Drink (In Festival area) THB or () No pay

6.2 Goods (In Festival area) THB or () No pay

6.3 Expenditure in Super Store/Department Store (Such as Central Plaza)

..... THB or () No pay

6.4 Expenditure in Convenience Store THB or () No pay

6.5 Expenditure for food at restaurant (any canteen) THB or () No pay

6.6 Expenditure for Songkran Equipment (water pistol)..... THB or () No pay

6.6 Expenditure for transportation form your country..... THB or () No pay

6.7 Fuel & Gasoline (If you use car) THB or () No pay

6.8 Public Transportation (Such as Tuk-Tuk,Taxi,Autobus) THB or () No pay

6.9 Buying Gift/Souvenir/Lagniappe/Present..... THB or () No pay

6.10 Charges of Mobile Phone Service approximately in each day..... THB or () No pay

6.11 Expenditure in Pub/Bar/Dram Shop THB or () No pay

6.12 Accommodations (Hotel,Resort,Service Apartment) approximately in each day

..... THB or () No pay **(If you pay for how many nights.....)**

***** Thank you very much for your information *****

ตัวอย่างแบบสำรวจที่มาของผู้เข้าร่วมและสื่อ

งาน..... วันที่...../...../..... เวลาเริ่มต้น..... น. สิ้นสุด..... น.


No	สื่อ								ที่มา				หมายเหตุ
	TV	RD	ADC	BB	WS	FC	HB	Fr	KK1	KK2	OTH	FR	
1	TV	RD	ADC	BB	WS	FC	HB	Fr	KK1	KK2	OTH	FR	
2	TV	RD	ADC	BB	WS	FC	HB	Fr	KK1	KK2	OTH	FR	
3	TV	RD	ADC	BB	WS	FC	HB	Fr	KK1	KK2	OTH	FR	
4	TV	RD	ADC	BB	WS	FC	HB	Fr	KK1	KK2	OTH	FR	
5	TV	RD	ADC	BB	WS	FC	HB	Fr	KK1	KK2	OTH	FR	
6	TV	RD	ADC	BB	WS	FC	HB	Fr	KK1	KK2	OTH	FR	
7	TV	RD	ADC	BB	WS	FC	HB	Fr	KK1	KK2	OTH	FR	
8	TV	RD	ADC	BB	WS	FC	HB	Fr	KK1	KK2	OTH	FR	
9	TV	RD	ADC	BB	WS	FC	HB	Fr	KK1	KK2	OTH	FR	
10	TV	RD	ADC	BB	WS	FC	HB	Fr	KK1	KK2	OTH	FR	
11	TV	RD	ADC	BB	WS	FC	HB	Fr	KK1	KK2	OTH	FR	
12	TV	RD	ADC	BB	WS	FC	HB	Fr	KK1	KK2	OTH	FR	
13	TV	RD	ADC	BB	WS	FC	HB	Fr	KK1	KK2	OTH	FR	
14	TV	RD	ADC	BB	WS	FC	HB	Fr	KK1	KK2	OTH	FR	
15	TV	RD	ADC	BB	WS	FC	HB	Fr	KK1	KK2	OTH	FR	
16	TV	RD	ADC	BB	WS	FC	HB	Fr	KK1	KK2	OTH	FR	
17	TV	RD	ADC	BB	WS	FC	HB	Fr	KK1	KK2	OTH	FR	
18	TV	RD	ADC	BB	WS	FC	HB	Fr	KK1	KK2	OTH	FR	
19	TV	RD	ADC	BB	WS	FC	HB	Fr	KK1	KK2	OTH	FR	
20	TV	RD	ADC	BB	WS	FC	HB	Fr	KK1	KK2	OTH	FR	
21	TV	RD	ADC	BB	WS	FC	HB	Fr	KK1	KK2	OTH	FR	
22	TV	RD	ADC	BB	WS	FC	HB	Fr	KK1	KK2	OTH	FR	
23	TV	RD	ADC	BB	WS	FC	HB	Fr	KK1	KK2	OTH	FR	
24	TV	RD	ADC	BB	WS	FC	HB	Fr	KK1	KK2	OTH	FR	
25	TV	RD	ADC	BB	WS	FC	HB	Fr	KK1	KK2	OTH	FR	
26	TV	RD	ADC	BB	WS	FC	HB	Fr	KK1	KK2	OTH	FR	
27	TV	RD	ADC	BB	WS	FC	HB	Fr	KK1	KK2	OTH	FR	
28	TV	RD	ADC	BB	WS	FC	HB	Fr	KK1	KK2	OTH	FR	
29	TV	RD	ADC	BB	WS	FC	HB	Fr	KK1	KK2	OTH	FR	
30	TV	RD	ADC	BB	WS	FC	HB	Fr	KK1	KK2	OTH	FR	
31	TV	RD	ADC	BB	WS	FC	HB	Fr	KK1	KK2	OTH	FR	
32	TV	RD	ADC	BB	WS	FC	HB	Fr	KK1	KK2	OTH	FR	
33	TV	RD	ADC	BB	WS	FC	HB	Fr	KK1	KK2	OTH	FR	
34	TV	RD	ADC	BB	WS	FC	HB	Fr	KK1	KK2	OTH	FR	
35	TV	RD	ADC	BB	WS	FC	HB	Fr	KK1	KK2	OTH	FR	
36	TV	RD	ADC	BB	WS	FC	HB	Fr	KK1	KK2	OTH	FR	
37	TV	RD	ADC	BB	WS	FC	HB	Fr	KK1	KK2	OTH	FR	
38	TV	RD	ADC	BB	WS	FC	HB	Fr	KK1	KK2	OTH	FR	
39	TV	RD	ADC	BB	WS	FC	HB	Fr	KK1	KK2	OTH	FR	
40	TV	RD	ADC	BB	WS	FC	HB	Fr	KK1	KK2	OTH	FR	
41	TV	RD	ADC	BB	WS	FC	HB	Fr	KK1	KK2	OTH	FR	
42	TV	RD	ADC	BB	WS	FC	HB	Fr	KK1	KK2	OTH	FR	
43	TV	RD	ADC	BB	WS	FC	HB	Fr	KK1	KK2	OTH	FR	
44	TV	RD	ADC	BB	WS	FC	HB	Fr	KK1	KK2	OTH	FR	
45	TV	RD	ADC	BB	WS	FC	HB	Fr	KK1	KK2	OTH	FR	

ภาพการเก็บข้อมูลวันที่ 5 – 12 เมษายน 2557







ภาพการเก็บข้อมูลวันที่ 13 – 15 เมษายน 2557



การนับบริเวณทางเข้า



ภาพการเก็บข้อมูลวันที่ 13 – 15 เมษายน 2557



ภาพเอกสารที่เกี่ยวข้อง

กำหนดการจัดงาน
ประเพณีสุดยอดสงกรานต์อีสาน เทศกาลดอกคูณเสียงแคน และถนนข้าวเหนียว ประจำปี 2557
ในระหว่างวันที่ 5 - 15 เมษายน 2557

วัน เดือน ปี	เวลา	กิจกรรม	สถานที่
เสาร์ 5 เม.ย. 57	10.00 น. 18.00 น. 19.00 น. 20.30 น.	การออกร้านจำหน่ายสินค้า OTOP การแสดงดนตรีพื้นเมือง พิธีเปิดงาน และ ฟรี! คอนเสิร์ตของศิลปินชื่อดัง..มนต์แคน แก่นคูณ ฟรี! คอนเสิร์ตลูกทุ่งหมอลำ คณะรุ่งทิวาอำเภอกิลปี	บึงแก่นนคร เวที 1 สวนสาธารณะ 200 ปี เวที 1 สวนสาธารณะ 200 ปี เวที 2 ลานกีฬา บึงแก่นนคร
อาทิตย์ 6 เม.ย. 57	10.00 น. 19.00 น. 20.30 น.	การออกร้านจำหน่ายสินค้า OTOP การประกวดเสียงทองดอกคูณ ฟรี! คอนเสิร์ตลูกทุ่งหมอลำ คณะรัตนศิลป์อินตาไทยราษฎร์	บึงแก่นนคร เวที 1 สวนสาธารณะ 200 ปี เวที 2 ลานกีฬา บึงแก่นนคร
จันทร์ 7 เม.ย. 57	10.00 น. 19.00 น. 20.30 น.	การออกร้านจำหน่ายสินค้า OTOP การประกวดเสียงทองดอกคูณ ฟรี! คอนเสิร์ตลูกทุ่งหมอลำ คณะระเบียบบันเทิงศิลป์	บึงแก่นนคร เวที 1 สวนสาธารณะ 200 ปี เวที 2 ลานกีฬา บึงแก่นนคร
อังคาร 8 เม.ย. 57	10.00 น. 19.00 น. 20.30 น.	การออกร้านจำหน่ายสินค้า OTOP การประกวดเสียงทองดอกคูณ ฟรี! คอนเสิร์ตลูกทุ่งหมอลำ คณะวีระพงษ์วงศศิลป์	บึงแก่นนคร เวที 1 สวนสาธารณะ 200 ปี เวที 2 ลานกีฬา บึงแก่นนคร
พุธ 9 เม.ย. 57	10.00 น. 18.00 น. 20.30 น.	การออกร้านจำหน่ายสินค้า OTOP การแสดงดนตรีพื้นเมืองของ มหาวิทยาลัยอุบลราชธานี วิทยาลัย วิทยาเขตขอนแก่น ฟรี! คอนเสิร์ตลูกทุ่งหมอลำ คณะประอมบันเทิงศิลป์	บึงแก่นนคร เวที 1 สวนสาธารณะ 200 ปี เวที 2 ลานกีฬา บึงแก่นนคร
พฤหัสบดี 10 เม.ย. 57	10.00 น. 18.00 น. 20.30 น.	การออกร้านจำหน่ายสินค้า OTOP การแสดงดนตรีพื้นเมืองของ มหาวิทยาลัยมหามกุฏราชวิทยาลัย วิทยาเขตอีสาน ฟรี! คอนเสิร์ตลูกทุ่งหมอลำ คณะไหมไทย หัวใจศิลป์	บึงแก่นนคร เวที 1 สวนสาธารณะ 200 ปี เวที 2 ลานกีฬา บึงแก่นนคร
ศุกร์ 11 เม.ย. 57	10.00 น. 18.00 น. 20.30 น.	การออกร้านจำหน่ายสินค้า OTOP การแสดงดนตรีพื้นเมืองของ วงสินไซ มหาวิทยาลัยขอนแก่น ฟรี! คอนเสิร์ตลูกทุ่งหมอลำ คณะน้อมเกล้า ลูกอีสาน	บึงแก่นนคร เวที 1 สวนสาธารณะ 200 ปี เวที 2 ลานกีฬา บึงแก่นนคร
เสาร์ 12 เม.ย. 57	09.00 น. 17.00 น. 20.30 น.	การออกร้านจำหน่ายสินค้า OTOP พิธีเปิดรางวัลย้อนยุค ฟรี! คอนเสิร์ตลูกทุ่งหมอลำ คณะแก่นนครบันเทิงศิลป์	บึงแก่นนคร หน่วยงานป้องกันฯ เวที 2 ลานกีฬา บึงแก่นนคร

วัน เดือน ปี	เวลา	กิจกรรม	สถานที่
อาทิตย์ 13 เม.ย. 57	06.30 น.	พิธีทำบุญตักบาตร	ลานน้ำพุ
	08.00 น.	พิธีคน้ำขอพรผู้สูงอายุ	ลานน้ำพุ
	13.00 น.	พิธีอัญเชิญพระพุทธรูปพระลับ	วัดธาตุ - ลานน้ำพุ
	14.00 น.	เคลื่อนขบวนแห่สงกรานต์/ขบวนแห่พระพุทธรูปพระลับ	ลานน้ำพุ - ศาลหลักเมือง
	15.00 น.	การแสดงคอนเสิร์ตวงท้องถิ่น/กิจกรรมถนนข้าวเหนียว	เวทีกลาง ถนนข้าวเหนียว
	16.30 น.	ผู้บริหารสรงน้ำพระพุทธรูปพระลับ (บริเวณเกาะวัฒนธรรม)	ลานจอดรถศาลหลักเมือง
	17.00 น.	พิธีเปิดถนนข้าวเหนียว	เวทีกลาง ถนนข้าวเหนียว
	17.30 น.	กิจกรรมร่วางย้อนยุค	หน้างานป้องกันฯ
	18.30 น.	การแสดงร่วมสมัย รอบที่ 1 (บริเวณเกาะวัฒนธรรม)	ลานจอดรถศาลหลักเมือง
	19.00 น.	การเล่นกลลิ้นมุนซ์	เวทีกลาง ถนนข้าวเหนียว
	19.30 น.	การแสดงร่วมสมัย รอบที่ 2 (บริเวณเกาะวัฒนธรรม)	ลานจอดรถศาลหลักเมือง
20.30 น.	การแสดงร่วมสมัย รอบที่ 3 (บริเวณเกาะวัฒนธรรม)	ลานจอดรถศาลหลักเมือง	
จันทร์ 14 เม.ย. 57	15.00 น.	การแสดงคอนเสิร์ตวงท้องถิ่น/กิจกรรมถนนข้าวเหนียว	เวทีกลาง ถนนข้าวเหนียว
	16.30 น.	กิจกรรมร่วางย้อนยุค	หน้างานป้องกันฯ
	18.30 น.	การแสดงร่วมสมัย รอบที่ 1 (บริเวณเกาะวัฒนธรรม)	ลานจอดรถศาลหลักเมือง
	19.00 น.	การเล่นกลลิ้นมุนซ์	เวทีกลาง ถนนข้าวเหนียว
	19.30 น.	การแสดงร่วมสมัย รอบที่ 2 (บริเวณเกาะวัฒนธรรม)	ลานจอดรถศาลหลักเมือง
	20.30 น.	การแสดงร่วมสมัย รอบที่ 3 (บริเวณเกาะวัฒนธรรม)	ลานจอดรถศาลหลักเมือง
อังคาร 15 เม.ย. 57	15.00 น.	การแสดงคอนเสิร์ตวงท้องถิ่น/กิจกรรมถนนข้าวเหนียว	เวทีกลาง ถนนข้าวเหนียว
	16.30 น.	ร่วางย้อนยุค	หน้างานป้องกันฯ
	18.30 น.	การแสดงร่วมสมัย รอบที่ 1 (บริเวณเกาะวัฒนธรรม)	ลานจอดรถศาลหลักเมือง
	19.00 น.	การเล่นกลลิ้นมุนซ์	เวทีกลาง ถนนข้าวเหนียว
	19.30 น.	การแสดงร่วมสมัย รอบที่ 2 (บริเวณเกาะวัฒนธรรม)	ลานจอดรถศาลหลักเมือง
	20.30 น.	การแสดงร่วมสมัย รอบที่ 3 (บริเวณเกาะวัฒนธรรม)	ลานจอดรถศาลหลักเมือง

งานประเพณีสุดยอดสงกรานต์อีสาน
เทศกาลดอกคูณเสียงแคนและถนนข้าวเหนียว 2557

เทศบาลนครขอนแก่นร่วมกับ
 องค์การบริหารส่วนจังหวัดขอนแก่น
 เรียงเชิญทุกท่านมา่วมชื่นโอแฮ

13-15 เม.ย.

การเล่นคลื่นมนุษย์
 1 ทุ่ม ทุกคืน ที่ถนนข้าวเหนียว



















งานประเพณีสุดยอดสงกรานต์อีสาน
เทศกาลดอกคูณเสียงแคนและถนนข้าวเหนียว 2557

เทศบาลนครขอนแก่นร่วมกับ
 องค์การบริหารส่วนจังหวัดขอนแก่น
 เรือนเชิญทุกท่านมาร่วมชื่นชมโอแฮว

13 เม.ย.
ตักบาตร
และรดน้ำดำหัวผู้สูงอายุ
ณ บริเวณลานน้ำพุบึงแก่นนคร



















งานประเพณีสุดยอดสงกรานต์อีสาน
เทศกาลดอกกุหลาบเสียงแคนและถนนข้าวเหนียว 2557

เทศบาลนครขอนแก่นร่วมกับ
 องค์การบริหารส่วนจังหวัดขอนแก่น
 เรียงเชิญทุกท่านมา่วมชื่นโอแฮะ

5-15 เม.ย.
ประติมากรรมสินไช
ตบประทัยโลก

ณ ศาลหลักเมืองขอนแก่น
 ชมการแสดงในคืนวันที่ 13-15 เม.ย.




Logos of sponsors and partners at the bottom:

- airAsia
- central plaza
- 7-Eleven
- อินทร์
- ISUZU
- บริษัท ดอยหล่อ
- เอสที
- AIS

งานประเพณีสุดยอดสงกรานต์อีสาน
เทศกาลดอกคูณเสียงแคนและถนนข้าวเหนียว 2557

เทศบาลนครขอนแก่นร่วมกับ
องค์การบริหารส่วนจังหวัดขอนแก่น
เรียนเชิญทุกท่านมาร่วมงานขึ้นโอเอเซว

5-15 เม.ย.

ฟรี!! พบกับศิลปิน
และกิจกรรมมากมาย
ตลอดงาน

มนต์แคน แคนคูณ 5 เม.ย.
ไอ้จิรากร 13 เม.ย.
ใหม่ไทย หัวใจศิลป์ 10 เม.ย.
ตึกกี้ ชิงร้อย 14 เม.ย.
slot machine 15 เม.ย.

Logos of participating organizations and sponsors:

- เทศบาลนครขอนแก่น (Municipality of Khon Kaen)
- องค์การบริหารส่วนจังหวัดขอนแก่น (Provincial Administrative Organization of Khon Kaen)
- SI World
- Air Asia
- central plaza
- อุนริ (Unri)
- ไอเอสยู (AISU)
- บริษัท อสมท จำกัด (มหาชน) (AIS)
- AIS GO

ผู้จัดทำ

1. นายจักรพรรชัย วีรโพธิ์พงษ์	นักวิจัย/ผจก. หจก. ดิลิเจนท์มีเดีย อาจารย์พิเศษ สาขาการตลาด คณะวิทยาการจัดการ มหาวิทยาลัยขอนแก่น	Email : diligentmedia2010@gmail.com
2. ดร. อชิตพล พลเขต	อาจารย์ประจำ บริหารธุรกิจ มหาบัณฑิต มหาวิทยาลัยราชภัฏเพชรบูรณ์	Email : Achi_taphon2511@hotmail.com

บรรณานุกรม

ชวาล แพรัตกุล. 2516. เทคนิคการวัดผล. กรุงเทพฯ: วัฒนาพานิช.

วิเชียร เกตุสิงห์. 2538. ค่าเฉลี่ยกับการแปลความหมาย : เรื่องง่าย ๆ ที่บางครั้งก็พลาดได้. ข่าวสารการวิจัย

การศึกษา. 1(4)กุมภาพันธ์ - มีนาคม 2538 : 13.

กัลยา วานิชย์บัญชา. 2542. การวิเคราะห์ข้อมูลด้วย SPSS for Windows. พิมพ์ครั้งที่ 3. กรุงเทพฯ: โรงพิมพ์
แห่งจุฬาลงกรณ์มหาวิทยาลัย.

ณัฐพัชร ลือประดิษฐ์พงษ์. 2549. คู่มือสำรวจความพึงพอใจลูกค้า. บริษัทประชุมทอง พรินติ้ง กรุป จำกัด.

งานประเพณีสุดยอดสงกรานต์อีสาน เทศกาลดอกคูณเสียงแคนและถนนข้าวเหนียว 2557

