



**แผนยุทธศาสตร์การพัฒนา
เทศบาลนครขอนแก่น
พ.ศ.๒๕๕๘-๒๕๖๑**



กองวิชาการและแผนงาน
เทศบาลนครขอนแก่น
www.kkmuni.go.th



ประกาศเทศบาลนครขอนแก่น

เรื่อง ให้ใช้แผนยุทธศาสตร์การพัฒนาเทศบาลนครขอนแก่น พ.ศ.๒๕๕๘-๒๕๖๑

บัดนี้ เทศบาลนครขอนแก่น ได้จัดทำแผนยุทธศาสตร์การพัฒนาเทศบาลนครขอนแก่น พ.ศ.๒๕๕๘-๒๕๖๑ ตามระเบียบกระทรวงมหาดไทยว่าด้วยการจัดทำแผนพัฒนาขององค์กรปกครองส่วนท้องถิ่น พ.ศ.๒๕๔๘ เป็นที่เรียบร้อยแล้ว

เพื่อให้เป็นไปตามระเบียบกระทรวงมหาดไทยว่าด้วยการจัดทำแผนพัฒนาขององค์กรปกครองส่วนท้องถิ่น พ.ศ.๒๕๔๘ และเพื่อให้การดำเนินการตามแผนพัฒนา เป็นไปด้วยความเรียบร้อย จึงประกาศใช้แผนยุทธศาสตร์การพัฒนาเทศบาลนครขอนแก่น พ.ศ.๒๕๕๘-๒๕๖๑

ทั้งนี้ ตั้งแต่บัดนี้เป็นต้นไป

ประกาศ ณ วันที่ ๓ มิถุนายน พ.ศ. ๒๕๕๖

(นายธีระศักดิ์ ธิมาอุพันธ์)

นายกเทศมนตรีนครขอนแก่น

คำนำ

เทศบาลนครขอนแก่น ได้จัดทำแผนยุทธศาสตร์การพัฒนาเทศบาลนครขอนแก่น (พ.ศ. 2558-2561) ขึ้น ตามระเบียบกระทรวงมหาดไทยว่าด้วยการจัดทำแผนพัฒนาองค์กรปกครองส่วนท้องถิ่น พ.ศ.2548 เพื่อเป็นกรอบแนวทางในการพัฒนาเทศบาลนครขอนแก่น ให้เจริญก้าวหน้าในทุก ๆ ด้าน โดยมีมุ่ง “พัฒนาเมืองสู่สากล สร้างสังคมแห่งความสุข”

การจัดทำแผนยุทธศาสตร์การพัฒนาเทศบาลนครขอนแก่นฉบับนี้ ได้จัดทำประชาคมเพื่อเก็บรวบรวมข้อมูลเกี่ยวกับสภาพปัญหาและความต้องการของประชาชน นำมาวิเคราะห์ศักยภาพและเป็นแนวทางในการกำหนดยุทธศาสตร์การพัฒนา โดยกำหนดวิสัยทัศน์ พันธกิจ ยุทธศาสตร์ เป้าประสงค์และแนวทางการพัฒนา ให้มีความสอดคล้องและเชื่อมโยงกับแผนยุทธศาสตร์การพัฒนาในระดับต่าง ๆ อันจะนำไปสู่การบรรลุวัตถุประสงค์ เป้าหมายในการพัฒนา ซึ่งจะก่อให้เกิดประสิทธิภาพและผลสัมฤทธิ์สูงสุดแก่ประชาชน โดยการวางรากฐานของการพัฒนาเมืองสู่ความเป็นเมืองน่าอยู่ ก่อเกิดศักยภาพที่โดดเด่นในการเป็นศูนย์กลางทางด้านต่าง ๆ ในระดับภูมิภาคมาโดยตลอด ทั้งด้านการเป็นศูนย์กลางด้านการศึกษา ด้านการแพทย์ ด้านการคมนาคมขนส่งและด้านการท่องเที่ยว รวมถึงการแสดงศักยภาพของนครแห่งกิจกรรมในเทศกาลสำคัญต่าง ๆ อย่างสม่ำเสมอ

เทศบาลนครขอนแก่น ขอขอบพระคุณหน่วยงานทุกภาคส่วน ทั้งภาครัฐ เอกชนและประชาสังคม ที่ได้ให้ความร่วมมือในการจัดทำประชาคมและให้ข้อมูลอันเป็นประโยชน์ จนสามารถสำเร็จลุล่วงไปได้ด้วยดี โดยหวังเป็นอย่างยิ่งว่าแผนยุทธศาสตร์การพัฒนาเทศบาลนครขอนแก่น (พ.ศ. 2558-2561) จะเป็นกรอบแนวทางในการพัฒนาที่มีประสิทธิภาพ สามารถตอบสนองต่อปัญหาและความต้องการของประชาชน ได้อย่างแท้จริงและยั่งยืน

เทศบาลนครขอนแก่น

สารบัญ

	หน้า
บทที่ 1 บทนำ	
-องค์ประกอบในการจัดทำแผนยุทธศาสตร์การพัฒนา	1
บทที่ 2 สภาพทั่วไปและข้อมูลพื้นฐานของเทศบาลนครขอนแก่น	4
บทที่ 3 แผนยุทธศาสตร์การพัฒนาเทศบาลนครขอนแก่น พ.ศ.2558-2561	
-ยุทธศาสตร์สำคัญของชาติ	56
-การวิเคราะห์ศักยภาพการพัฒนาท้องถิ่น	91
-วิสัยทัศน์ (vision) พันธกิจ (mission)	93
-ความเชื่อมโยงยุทธศาสตร์จังหวัดกับยุทธศาสตร์การพัฒนาเทศบาลนครขอนแก่น	97
-แผนที่ยุทธศาสตร์	98
บทที่ 4 รายละเอียดแผนยุทธศาสตร์การพัฒนาเทศบาลนครขอนแก่น พ.ศ.2558-2561	
-ประเด็นยุทธศาสตร์	100
-รายละเอียดแผนยุทธศาสตร์	114
ภาคผนวก	120
-สถิติโรคไข้เลือดออกย้อนหลัง 5 ปี	121
-ข้อมูลความจำเป็นพื้นฐาน(จปฐ.) ระดับความสุขเฉลี่ย	127
-รายงานภาวะเศรษฐกิจการคลังจังหวัดขอนแก่น	145
-คำสั่งเทศบาลนครขอนแก่น ที่ 1379/2555 ลว.7 ต.ค.55 เรื่อง แต่งตั้งคณะกรรมการสนับสนุนการจัดทำแผนพัฒนาเทศบาลนครขอนแก่น	151
-คำสั่งเทศบาลนครขอนแก่น ที่ 1800/2555 ลว.16 ต.ค.55 เรื่อง แต่งตั้งคณะกรรมการพัฒนาเทศบาลนครขอนแก่น	153

บทที่ 1

บทนำ

ระเบียบกระทรวงมหาดไทย ว่าด้วยการจัดทำแผนพัฒนาขององค์กรปกครองส่วนท้องถิ่น พ.ศ.2548 หมวด 3 ข้อ 16 กำหนดให้องค์กรปกครองส่วนท้องถิ่นจัดทำแผนยุทธศาสตร์การพัฒนา “แผนพัฒนาเศรษฐกิจและสังคม ขององค์กรปกครองส่วนท้องถิ่นที่กำหนดยุทธศาสตร์และแนวทางการพัฒนาขององค์กรปกครองส่วนท้องถิ่น ซึ่งแสดงถึงวิสัยทัศน์ พันธกิจ และจุดมุ่งหมายเพื่อการพัฒนาในอนาคต ที่สอดคล้องกับแผนพัฒนาเศรษฐกิจและสังคมแห่งชาติ แผนการบริหารราชการแผ่นดิน ยุทธศาสตร์การพัฒนาจังหวัดและแผนชุมชน”

การจัดทำแผนยุทธศาสตร์การพัฒนาจึงมีความสำคัญอย่างยิ่งต่อการพัฒนาเทศบาลนครขอนแก่น เนื่องจากแผนยุทธศาสตร์การพัฒนาเป็นแผนพัฒนาที่มุ่งไปสู่สถานการณ์ที่ต้องการให้เกิดขึ้นในอนาคตเพื่อใช้เป็นกรอบในการกำหนดทิศทางการพัฒนาเทศบาลนครขอนแก่นและเป็นแนวทางในการจัดทำแผนพัฒนาสามปีให้มุ่งไปสู่เป้าประสงค์ได้อย่างเท่าทันกับการเปลี่ยนแปลง สอดรับกับสภาพปัญหา/ความต้องการของประชาชนในท้องถิ่น โดยจัดสรรทรัพยากรที่มีอยู่อย่างจำกัดให้เกิดประสิทธิภาพ ประสิทธิผลสูงสุด และตอบสนองความต้องการของประชาชนได้อย่างแท้จริง

ลักษณะของแผนยุทธศาสตร์การพัฒนาเทศบาลนครขอนแก่น

ด้วยแผนยุทธศาสตร์การพัฒนา เป็นแผนพัฒนาเศรษฐกิจและสังคม ขององค์กรปกครองส่วนท้องถิ่น ที่เป็นการกำหนดแนวทางหรือวิธีการเพื่อเป็นกรอบในการปฏิบัติตามเป้าหมายที่คาดหวังไว้ในอนาคตอย่างเป็นระบบเน้นทั้งเชิงรุกและเชิงรับ ซึ่งมีกำหนดระยะเวลาที่ปีก็ได้ ขึ้นอยู่กับข้อเท็จจริงของการดำเนินงานว่าปีจึงจะสำเร็จ โดยส่วนมากกำหนดไว้ 4 ปีตามวาระการดำรงตำแหน่งของผู้บริหารท้องถิ่น หรือ 5 ปีตามที่องค์กรบริหารส่วนจังหวัดขอความร่วมมือเพื่อให้ง่ายต่อการประสานแผนพัฒนาขององค์กรปกครองส่วนท้องถิ่นในเขตพื้นที่จังหวัดในช่วง 5-20 ปี ข้างหน้า ยึดหยุ่นไปตามสถานการณ์และสภาพแวดล้อมโดยสามารถปรับปรุงหรือแก้ไขได้ตามความเหมาะสม เพื่อให้สอดคล้องและสามารถตอบสนองต่อความต้องการของประชาชนหรือผู้รับบริการ ตลอดจนสนับสนุนการปฏิบัติงานของผู้ปฏิบัติรวมถึงการใช้ทรัพยากรอย่างมีประสิทธิภาพ

วัตถุประสงค์ของการจัดทำแผนยุทธศาสตร์การพัฒนาเทศบาลนครขอนแก่น

1. เพื่อเป็นกรอบในการกำหนดทิศทาง แนวทางการพัฒนาที่นำไปสู่การแก้ไขปัญหาและตอบสนองความต้องการของประชาชนในเขตเทศบาลนครขอนแก่น
2. เพื่อให้การพัฒนามีเป้าหมายที่ชัดเจนและมีความสอดคล้องกับศักยภาพของเทศบาลนครขอนแก่น

3. เพื่อเปิดโอกาสให้ประชาชนได้แสดงความคิดเห็นและมีส่วนร่วมในการจัดทำแผนพัฒนาเทศบาลนครขอนแก่น เพื่อพัฒนาไปสู่เป้าหมายอันพึงประสงค์ในอนาคต

4. เพื่อใช้เป็นกรอบแนวทางในการจัดทำแผนพัฒนาสามปีเทศบาลนครขอนแก่น

ขั้นตอนการจัดทำแผนยุทธศาสตร์การพัฒนา

ขั้นตอนที่ 1 การเตรียมการจัดทำแผนยุทธศาสตร์พัฒนา คณะกรรมการสนับสนุนการจัดทำแผนพัฒนาเทศบาลนครขอนแก่น เป็นหน่วยงานที่รับผิดชอบในการจัดทำแผนยุทธศาสตร์การพัฒนาเทศบาลนครขอนแก่นดำเนินการจัดประชุมร่วมกับผู้บริหารเทศบาลนครขอนแก่นชี้แจงวัตถุประสงค์ ความสำคัญ แนวทางและขั้นตอนการจัดทำแผนยุทธศาสตร์พัฒนาตลอดจนชี้แจงแก่เจ้าหน้าที่ผู้เกี่ยวข้องเพื่อเตรียมความพร้อมในการจัดทำแผนยุทธศาสตร์การพัฒนา

ขั้นตอนที่ 2 การรวบรวมข้อมูลและปัญหาสำคัญ

1) การจัดทำแผนยุทธศาสตร์การพัฒนาเทศบาลนครขอนแก่นต้องรวบรวมและจัดทำข้อมูล ได้แก่ข้อมูลทั่วไป ด้านการเมืองการปกครอง เศรษฐกิจ สังคม การศึกษา ฯลฯ โดยข้อมูลควรแสดงแนวโน้มที่เปลี่ยนแปลงไปแสดงค่าเฉลี่ยร้อยละและการวิเคราะห์ข้อมูล ตลอดจนการให้ความเห็นซึ่งข้อมูลที่ต้องจัดทำ ได้แก่ ข้อมูลประชากร อาชีพและรายได้สุขภาพ การศึกษา ทรัพยากรสิ่งแวดล้อม การคมนาคมขนส่ง การพาณิชย์การลงทุน อุตสาหกรรม และงบประมาณ เป็นต้น

2) การรวบรวมปัญหา/ความต้องการ โดยมีการประชุมประชาคมรับฟังปัญหาและความต้องการของประชาชน เพื่อนำมาเป็นข้อมูลประกอบการกำหนดยุทธศาสตร์พัฒนาในการแก้ไขปัญหาและตอบสนองความต้องการของประชาชน

3) รวบรวมแผนยุทธศาสตร์ที่สำคัญของชาติ ได้แก่ การพัฒนาตามนโยบายของรัฐบาล แผนพัฒนาเศรษฐกิจและสังคมแห่งชาติ แผนการบริหารราชการแผ่นดิน ยุทธศาสตร์ประเทศ ยุทธศาสตร์พัฒนาพื้นที่ ยุทธศาสตร์พัฒนากลุ่มจังหวัด ยุทธศาสตร์พัฒนาจังหวัด/อำเภอ ตลอดจนนโยบายผู้บริหารเทศบาลนครขอนแก่น เพื่อให้การพัฒนามีความสอดคล้องและเป็นไปในทิศทางเดียวกัน

ขั้นตอนที่ 3 การวิเคราะห์ศักยภาพเพื่อประเมินสถานการณ์พัฒนาของเทศบาล ในปัจจุบัน เป็นการประเมินโดยวิเคราะห์ถึงจุดแข็ง จุดอ่อน โอกาสและภาวะคุกคาม จากสภาพแวดล้อมภายในและภายนอกที่ส่งผลต่อการพัฒนาด้านต่าง ๆ ของเทศบาลนครขอนแก่นซึ่งเป็นการประเมินศักยภาพการพัฒนาของท้องถิ่น โดยใช้เทคนิค SWOT Analysis

ขั้นตอนที่ 4 การกำหนดวิสัยทัศน์และภารกิจหลักในการพัฒนาท้องถิ่น คณะกรรมการสนับสนุนการจัดทำแผนพัฒนาเทศบาลนครขอนแก่น นำข้อมูลจากขั้นตอนที่ 1-3 มาประกอบการวิเคราะห์ เพื่อจัดทำร่างแผนยุทธศาสตร์พัฒนาเทศบาลนครขอนแก่น พ.ศ.2558-2561 พร้อมจัดประชุมคณะกรรมการสนับสนุนการจัดทำแผนพัฒนาเทศบาลนครขอนแก่นและคณะกรรมการพัฒนาเทศบาลนครขอนแก่น เพื่อพิจารณาร่างแผนยุทธศาสตร์พัฒนาเทศบาลนครขอนแก่น พ.ศ.2558-2561

ขั้นตอนที่ 5 การอนุมัติและประกาศใช้แผนยุทธศาสตร์การพัฒนากายหลังได้รับความเห็นชอบจากคณะกรรมการสนับสนุนการจัดทำแผนพัฒนาเทศบาลและคณะกรรมการพัฒนาเทศบาลเสร็จสิ้นแล้ว คณะกรรมการพัฒนาเทศบาลนำเสนอร่างแผนยุทธศาสตร์การพัฒนากายเทศบาลนครขอนแก่น พ.ศ. 2558-2561 ต่อผู้บริหารเทศบาล เพื่ออนุมัติและประกาศใช้ต่อไป

ประโยชน์ของการจัดทำแผนยุทธศาสตร์การพัฒนา

1. เป็นเครื่องมือสำคัญในการกำหนดทิศทางการพัฒนากายเทศบาลนครขอนแก่น ไปสู่การปฏิบัติให้ สอดคล้องกับศักยภาพของพื้นที่ และปัญหา/ความต้องการของประชาชน
2. เป็นการกำหนดแนวทางเพื่อให้บรรลุจุดมุ่งหมายของเทศบาลนครขอนแก่นและเปรียบเหมือนเข็มทิศในการพัฒนา ทำให้การปฏิบัติงานเป็นไปในทิศทางเดียวกัน ลดความซ้ำซ้อนและการสิ้นเปลืองทรัพยากรในการบริหาร
3. เป็นการควบคุมการใช้จ่ายงบประมาณของเทศบาลนครขอนแก่นให้เป็นไปตามเป้าหมายและสอดคล้องกับนโยบายของรัฐบาลและเป็นการบริหารทรัพยากรที่มีอยู่ได้อย่างคุ้มค่ามีประสิทธิภาพประสิทธิผล
4. สามารถบริหารจัดการภารกิจติดตามและประเมินผล เพื่อการปรับปรุงและพัฒนาเทศบาลนครขอนแก่นให้เกิดประโยชน์สูงสุดแก่ราชการ

บทที่ 2

สภาพทั่วไปและข้อมูลพื้นฐานของเทศบาลนครขอนแก่น

ประวัติเทศบาลนครขอนแก่น#

เทศบาลนครขอนแก่น เดิมได้รับการยกฐานะเป็นเทศบาลเมือง โดยพระราชกฤษฎีกาการจัดตั้งเทศบาลเมืองขอนแก่น มีผลบังคับใช้ ตั้งแต่วันที่ 20 สิงหาคม 2478

นายกเทศมนตรีคนแรก คือ พระเสนาราชภักดี เข้าดำรงตำแหน่ง เมื่อวันที่ 22 มิถุนายน พ.ศ. 2478 ก่อนได้รับการยกฐานะเป็นเทศบาลเมืองตามพระราชกฤษฎีกา 2 เดือน ศาลาเทศบาลเมืองขอนแก่น ตั้งอยู่ในที่ดินราชพัสดุแปลงที่ตั้งศาลากลางจังหวัดขอนแก่นในขณะนั้น อยู่ทางทิศใต้ด้านตะวันตกของถนนกลางเมือง ตำบลในเมือง อำเภอเมืองขอนแก่น ตรงข้ามกับสถานีตำรวจภูธร อำเภอเมืองขอนแก่นในปัจจุบัน จนกระทั่งถึงปี พ.ศ.2492 จึงได้ย้ายที่ทำการไปอยู่ในที่ดินแปลงที่ตั้งสถานีอนามัยและสถานีดับเพลิงด้านตะวันออกของถนนกลางเมือง อยู่ตรงข้ามกับโรงเรียนขอนแก่นวิทยายน มาจนถึง พ.ศ.2508 เป็นเวลา 16 ปี ต่อมากระทรวงมหาดไทย ให้สำนักงานเทศบาลเมืองขอนแก่นใช้อาคารร่วมกับอำเภอเมืองขอนแก่น ซึ่งได้ย้ายมาอยู่ตั้งแต่วันที่ 8 กุมภาพันธ์ 2508 จนถึงวันที่ 21 ตุลาคม 2527 รวมเป็นเวลา 19 ปี ใน พ.ศ.2527 สำนักงานเทศบาลนครขอนแก่นได้ก่อสร้างขึ้นใหม่ โดยได้เปิดทำการตั้งแต่วันที่ 22 ตุลาคม 2527 เป็นต้นมา ปัจจุบันตั้งอยู่เลขที่ 1 ถนนประชาสำราญ ตำบลในเมือง อำเภอเมือง จังหวัดขอนแก่น

เมื่อพระราชกฤษฎีกาจัดตั้งเทศบาลเมืองขอนแก่น พ.ศ.2478 เขตเทศบาลมีพื้นที่ 4.031 ตารางกิโลเมตร โดยมีอาณาเขตติดต่อดังนี้

ทิศเหนือ	จรด	ตำบลศิลา
ทิศใต้	จรด	ตำบลกุดกว้าง
ทิศตะวันออก	จรด	ตำบลพระลับ , ตำบลหนองแสง
ทิศตะวันตก	จรด	ตำบลเมืองเก่า

ต่อมาในปี พ.ศ.2514 ได้มีพระราชกฤษฎีกาขยายเขตเทศบาลออก ให้ครอบคลุมพื้นที่มากขึ้น ปัจจุบันมีพื้นที่ 46 ตารางกิโลเมตร โดยมีอาณาเขตติดต่อดังนี้

ทิศเหนือ	จรด	ตำบลศิลา
ทิศใต้	จรด	ตำบลเมืองเก่า
ทิศตะวันออก	จรด	ตำบลพระลับ
ทิศตะวันตก	จรด	ตำบลบ้านเป็ด

ต่อมาในปี พ.ศ.2538 ได้มีพระราชกฤษฎีกาจัดตั้งเทศบาลนครขอนแก่น โดยประกาศในราชกิจจานุเบกษา ฉบับกฤษฎีกา เล่ม 112 ตอนที่ 40 ก ลงวันที่ 24 กันยายน 2538 และมีผลบังคับใช้ตั้งแต่วันที่ 25 กันยายน 2538 เป็นต้นไป

สภาพทั่วไป

ที่ตั้งและอาณาเขตของเทศบาลนครขอนแก่น

เทศบาลนครขอนแก่นมีพื้นที่ 46 ตารางกิโลเมตร ตั้งอยู่ทางทิศตะวันออกเฉียงเหนือ ตอนบนของประเทศไทยระหว่างเส้นรุ้งที่ 16 องศา 16.8 ลิปดา 00 พิลิปดาเหนือ กับเส้นแวงที่ 112 องศา 27.8 ลิปดา 00 พิลิปดาตะวันออก มีระยะห่างจากกรุงเทพมหานครประมาณ 445 กิโลเมตร โดยมีอาณาเขตติดต่อดังนี้

หลักเขตที่ 1 : อยู่มุมตะวันตกของเขตมหาวิทยาลัยขอนแก่นด้านเหนือ

ด้านเหนือ

จากหลักเขตที่ 1 : เป็นเส้นเลียบตามแนวเขตมหาวิทยาลัยขอนแก่น ด้านเหนือไปทางทิศตะวันออกเฉียงเหนือถึงหลักเขตที่ 2 ซึ่งตั้งอยู่ริมทางหลวงแผ่นดินหมายเลข 2 สระบุรี-หนองคาย(เขตแดน) ฟากตะวันตก

จากหลักเขตที่ 2 : เป็นเส้นตรงทางทิศตะวันออกเฉียงเหนือถึงหลักเขตที่ 3 ซึ่งตั้งอยู่ห่างจากศูนย์กลางทางหลวงแผ่นดินหมายเลข 2 สระบุรี-หนองคาย(เขตแดน) ตามแนวเส้นตั้งฉากระยะ 300 เมตร

ด้านทิศตะวันออกเฉียงเหนือ

จากหลักเขตที่ 3 : เป็นเส้นขนาน 300 เมตร กับทางหลวงแผ่นดินหมายเลข 2 สระบุรี-หนองคาย(เขตแดน) ทางทิศใต้ ถึงหลักเขตที่ 4 ซึ่งตั้งอยู่เขตริมทางรถไฟสายตะวันออกเฉียงเหนือฟากตะวันออก

จากหลักเขตที่ 4 : เป็นเส้นตรงไปทางทิศตะวันออกเฉียงเหนือ ถึงหลักเขตที่ 5 ซึ่งตั้งอยู่ริมถนนกสิกรรมทุ่งสร้าง ฟากตะวันออก

จากหลักเขตที่ 5 : เป็นเส้นเลียบตามแนวเขตกองพันทหารม้าที่ 6 ด้านทิศตะวันตกและด้านทิศใต้ไปทางทิศตะวันออกเฉียงเหนือ ถึงหลักเขตที่ 6 ซึ่งตั้งอยู่ห่างจากหลักเขตที่ 5 ตามแนวเขตกองพันทหารม้าที่ 6 ระยะ 3,200 เมตร

จากหลักเขตที่ 6 : เป็นเส้นตรงไปทางทิศตะวันออกเฉียงใต้ ถึงหลักเขตที่ 7 ซึ่งตั้งอยู่ริมถนนไปบ้านโคกกลางฟากใต้ ห่างจากศูนย์กลางถนนประชาสโมสรตามแนวถนนไปบ้านโคกกลางระยะ 1,400 เมตร

จากหลักเขตที่ 7 : เป็นเส้นตรงไปทางทิศตะวันออกเฉียงใต้ ถึงหลักเขตที่ 8 ซึ่งตั้งอยู่ที่ริมหนองเลิงเปือยด้านเหนือ ห่างจากศูนย์กลางทางหลวงแผ่นดินหมายเลข 209 ต่อเขตเทศบาลเมืองขอนแก่นครอบคลุมยางตลาด กิโลเมตร 3+700 ตามแนวเส้นตั้งฉากระยะ 700 เมตร

จากหลักเขตที่ 8 : เป็นเส้นตรงไปทางทิศใต้ ถึงหลักเขตที่ 9 ซึ่งตั้งอยู่ริมหนองเลิงเปือยด้านเหนือ ห่างจากศูนย์กลางทางหลวงแผ่นดินหมายเลข 209 ต่อเขตเทศบาลเมืองขอนแก่นครอบคลุมยางตลาด

จากหลักเขตที่ 9 : เป็นเส้นตรงไปทางทิศใต้ ถึงหลักเขตที่ 10 ซึ่งตั้งอยู่ที่ศูนย์กลางทางหลวงแผ่นดินหมายเลข 209 ต่อเขตเทศบาลเมืองขอนแก่นครอบคลุมยางตลาด ตามแนวเส้นตั้งฉากระยะ 700 เมตร

ด้านทิศใต้

จากหลักเขตที่ 10 : เป็นเส้นตรงไปทางทิศตะวันออกเฉียงใต้ ถึงหลักเขตที่ 11 ซึ่งตั้งอยู่ริมทางไปบ้านคอนบมฟากตะวันออกเฉียง ห่างจากศูนย์กลางทางหลวงแผ่นดินหมายเลข 2 สระบุรี-หนองคาย (เขตแดน)สายเดิม ตามแนวระยะทาง 800 เมตร

จากหลักเขตที่ 11 : เป็นเส้นตรงไปทางทิศตะวันออกเฉียงใต้ ถึงหลักเขตที่ 12 ซึ่งตั้งอยู่ริมทางสายตะวันออกเฉียงเหนือฟากตะวันตก กิโลเมตร 446+500

จากหลักเขตที่ 12 : เป็นเส้นตรงไปทางทิศตะวันตกเฉียงเหนือ ถึงหลักเขตที่ 13 ซึ่งตั้งอยู่ริมทางหลวงแผ่นดินหมายเลข 2 สระบุรี-หนองคาย(เขตแดน) ตามแนวเส้นตั้งฉากระยะ 300 เมตร

จากหลักเขตที่ 13 : เป็นเส้นตรงไปทางทิศตะวันออกเฉียงเหนือ ถึงหลักเขตที่ 14ซึ่งตั้งอยู่ห่างจากศูนย์กลางทางหลวงแผ่นดินหมายเลข 2 สระบุรี-หนองคาย(เขตแดน) ตามแนวเส้นตั้งฉากระยะ300 เมตร

ด้านตะวันตก

จากหลักเขตที่ 14 : เป็นเส้นขนานระยะ 300 เมตร กับทางหลวงแผ่นดินหมายเลข 2 สระบุรี-หนองคาย(เขตแดน) ไปทางทิศตะวันออกเฉียงเหนือถึงหลักเขตที่ 15 ซึ่งตั้งอยู่ริมทางหลวงแผ่นดินหมายเลข 2131 แยกทางหลวงแผ่นดินหมายเลข 2(ขอนแก่น) บรรจบทางหลวงแผ่นดินหมายเลข 2062(เหล่านาดิ) ฟากใต้

จากหลักเขตที่ 15 : เป็นเส้นตรงไปทางทิศตะวันตกเฉียงเหนือ ถึงหลักเขตที่ 16 ซึ่งตั้งอยู่ริมทางหลวงแผ่นดินหมายเลข 12 ตาก-ขอนแก่น ฟากเหนือตรงมุมใต้ของเขตมหาวิทยาลัยด้านตะวันตก

จากหลักเขตที่ 16 :เป็นเส้นเลียบตามแนวเขต มหาวิทยาลัยขอนแก่นด้านตะวันตกไปทางทิศเหนือ

สภาพภูมิประเทศและภูมิอากาศ

สภาพพื้นที่ : เทศบาลนครขอนแก่น ตั้งอยู่ในพื้นที่ อำเภอเมือง จังหวัดขอนแก่น มีพื้นที่รวมทั้งสิ้น 46 ตารางกิโลเมตร หรือประมาณ 28,750 ไร่อยู่ในระดับความสูงประมาณ155-160เมตรจากระดับน้ำทะเล ลักษณะทั่วไปเป็นที่ราบและลาดชันขึ้นไปทางทิศเหนือ ซึ่งเป็นที่ตั้งของบริเวณมหาวิทยาลัยขอนแก่น

สภาพภูมิอากาศ:สภาพภูมิอากาศของจังหวัดขอนแก่น โดยทั่วไปมีสภาพภูมิอากาศเป็นแบบทุ่งหญ้าในเขตร้อน คือ มีฝนตกสลับกับแห้งแล้งได้รับอิทธิพลจากกลุ่มมรสุมตะวันตกเฉียงใต้และตะวันออกเฉียงเหนือ สถิติข้อมูลอุณหภูมิของจังหวัดขอนแก่น เปรียบเทียบย้อนหลัง 7 ปี (พ.ศ. 2550-2556) พบว่า มีอุณหภูมิเฉลี่ยสูงสุดวัดได้ 33.73 องศาในปี 2553อุณหภูมิเฉลี่ยต่ำสุดวัดได้ 22.07 องศา ในปี 2551 และอุณหภูมิสูงสุดวัดได้ 42.00 องศาในปี 2553 อุณหภูมิต่ำสุดวัดได้ 10.20 องศาในปี 2552

พ.ศ.	อุณหภูมิเฉลี่ยสูงสุด	อุณหภูมิเฉลี่ยต่ำสุด	อุณหภูมิสูงสุด	อุณหภูมิต่ำสุด
2550	32.80	22.72	41.10	12.60
2551	31.88	22.07	38.50	11.90
2552	33.00	22.58	39.60	10.20
2553	33.73	23.13	42.00	14.00
2554	31.63	22.34	39.30	11.60
2555	32.80	22.52	39.00	15.00
2556	32.80	22.59	41.80	11.60

ปริมาณน้ำฝน : สถิติข้อมูลปริมาณน้ำฝนของจังหวัดขอนแก่น ย้อนหลัง 7 ปี (พ.ศ.2550-2556) พบว่า มีฝนตกมากที่สุดในปี 2551 วัดได้ 1,780.60 มิลลิเมตร จำนวนวันที่ฝนตก 122 วัน และมีฝนตกน้อยที่สุดในปี 2556 วัดได้ 934.10 มิลลิเมตร จำนวนวันที่ฝนตก 109 วัน

พ.ศ.	ปริมาณน้ำฝน (มม.)	จำนวนวันที่ฝนตก (วัน)
2550	1,378.90	101
2551	1,780.60	122
2552	1,039.50	104
2553	1,230.10	108
2554	1,377.10	131
2555	1,034.40	100
2556	943.10	109

ที่มา : ศูนย์อุตุนิยมวิทยาภาคตะวันออกเฉียงเหนือตอนบน (จังหวัดขอนแก่น)

ประชากรในเขตเทศบาล

สถิติจำนวนประชากร ความหนาแน่น อัตราการเพิ่มของประชาชน

ช่วงระหว่างปี พ.ศ.2545-2556

พ.ศ.	จำนวนประชากร (คน)	ความหนาแน่น คน / ตร.กม.	อัตราการเพิ่ม/ลด (ร้อยละ)
2545	130,582	2,839	0.77
2546	128,795	2,799	-1.37
2547	123,151	2,677	-4.38
2548	122,370	2,660	-0.60
2549	120,957	2,630	-1.15
2550	120,167	2,612	-0.65
2551	118,203	2,569	-1.63
2552	116,157	2,525	-1.73
2553	113,754	2,473	-2.07
2554	111,294	2,419	-2.17
2555	108,932	2,368	-2.11
2556	122,329	2,659	0.57

**จำนวนประชากร พื้นที่ ความหนาแน่น จำนวนครัวเรือน
ช่วงระหว่างปี พ.ศ.2545-2556**

พ.ศ.	ประชากร			พื้นที่ (ตร.กม.)	ความหนาแน่น (คน / ตร.กม.)	จำนวน ครัวเรือน
	ชาย	หญิง	รวม			
2545	63,348	67,234	130,582	46	2,839	47,112
2546	62,199	66,596	128,795	46	2,799	48,602
2547	58,832	64,319	123,151	46	2,677	49,429
2548	58,275	64,095	122,370	46	2,660	50,585
2549	57,424	63,533	120,957	46	2,630	51,631
2550	57,056	63,111	120,167	46	2,612	52,576
2551	56,084	62,119	118,203	46	2,569	53,498
2552	55,223	60,934	116,157	46	2,525	54,256
2553	54,243	59,511	113,754	46	2,473	55,175
2554	53,070	58,224	111,294	46	2,419	56,364
2555	52,136	56,796	108,932	46	2,368	57,982
2556	52,866	58,841	111,707	46	2,428	59,635

**จำนวนประชากรในเขตเทศบาลนครขอนแก่น จำแนกอายุตามกลุ่ม
ช่วงระหว่างปี พ.ศ.2555-2556**

กลุ่มอายุ (ปี)	ปี พ.ศ.					
	2555			2556		
	ชาย	หญิง	รวม	ชาย	หญิง	รวม
0-9	5,927	5,637	11,564	6,196	5,826	12,022
10-19	8,270	7,820	16,090	9,050	9,795	18,845
20-29	8,635	8,511	17,146	8,094	8,205	16,299
30-39	7,706	8,654	16,360	7,631	8,381	16,012
40-49	8,205	9,800	18,005	8,073	9,671	17,744
50-59	6,541	8,141	14,682	6,648	8,334	14,982
60-69	3,860	4,784	8,644	3,974	4,915	8,889
70-79	2,213	2,415	4,628	2,295	2,573	4,868
80-89	612	855	1,467	702	939	1,641
90-99	113	120	233	145	148	293
100 ขึ้นไป เกิดปีไทย	53	59	112	58	54	112

ที่มา : สำนักทะเบียนท้องถิ่น เทศบาลนครขอนแก่น ณ เดือนเมษายน 2557

สภาพโครงสร้างพื้นฐานและระบบบริการขั้นพื้นฐาน

การประปา : ประชาชนในเขตเทศบาลนครขอนแก่นและนอกเขตเทศบาลบริเวณใกล้เคียงได้รับบริการน้ำประปาจาก การประปาส่วนภูมิภาค (ชั้นพิเศษ) สาขาขอนแก่น (แหล่งน้ำดิบที่ใช้ผลิตน้ำประปา ใช้น้ำจากลำน้ำพองคลองชลประทาน)

ข้อมูลการใช้น้ำประปาปี พ.ศ.2552-2556

พ.ศ.	ประเภทที่อยู่อาศัย		ประเภทราชการ		ประเภทรุรกิจขนาดเล็ก		ประเภทรุรกิจวิสาหกิจ		ประเภทรุรกิจขนาดใหญ่		ประเภทอุตสาหกรรม	
	จำนวนผู้ใช้น้ำ (ราย)	ปริมาณการใช้น้ำ (ลบม.)	จำนวนผู้ใช้น้ำ (ราย)	ปริมาณการใช้น้ำ (ลบม.)	จำนวนผู้ใช้น้ำ (ราย)	ปริมาณการใช้น้ำ (ลบม.)	จำนวนผู้ใช้น้ำ (ราย)	ปริมาณการใช้น้ำ (ลบม.)	จำนวนผู้ใช้น้ำ (ราย)	ปริมาณการใช้น้ำ (ลบม.)	จำนวนผู้ใช้น้ำ (ราย)	ปริมาณการใช้น้ำ (ลบม.)
2552	57,174	12,229,965	342	2,052,312	7,528	3,692,007	47	102,592	3,974	4,392,226	129	527,280
2553	60,795	13,547,823	429	2,151,225	7,628	3,764,694	50	104,515	3,953	4,908,627	126	603,135
2554	63,815	14,133,952	438	2,012,378	7,962	3,776,580	50	111,892	4,021	5,332,717	112	420,168
2555	67,927	15,137,141	465	2,100,471	8,179	3,982,039	51	114,935	4,196	5,812,937	99	321,174
2556	70,700	1,287,928	479	191,810	8,306	321,718	49	8,666	4,299	455,501	93	21,399

ที่มา : การประปาส่วนภูมิภาคสาขาขอนแก่น (ชั้นพิเศษ)

การไฟฟ้า : ประชาชนได้รับบริการไฟฟ้าจากการไฟฟ้าส่วนภูมิภาค จังหวัดขอนแก่น โดยมีแหล่งผลิตกระแสไฟฟ้า คือ โรงไฟฟ้าพลังน้ำเขื่อนอุบลรัตน์และโรงไฟฟ้าพลังความร้อนน้ำพอง พื้นที่ที่ได้รับบริการไฟฟ้า 100 % ของพื้นที่ทั้งหมด

ข้อมูลการบริการไฟฟ้าระหว่าง พ.ศ.2550-2556

พ.ศ.	ประเภทที่อยู่อาศัย		ประเภทธุรกิจ		ประเภทหน่วยงานราชการและรัฐวิสาหกิจ	
	จำนวนผู้ใช้ (ราย)	ปริมาณการใช้ไฟฟ้า (หน่วย)	จำนวนผู้ใช้ (ราย)	ปริมาณการใช้ไฟฟ้า (หน่วย)	จำนวนผู้ใช้ (ราย)	ปริมาณการใช้ไฟฟ้า (หน่วย)
2550	101,425	207,237,049	9,031	113,859,280	641	39,819,361
2551	105,079	208,995,487	9,552	116,078,644	653	38,046,358
2552	110,509	231,189,881	10,245	128,943,853	705	43,338,633
2553	114,559	256,865,969	10,984	143,456,465	733	47,224,546
2554	117,341	250,633,922	11,710	144,556,399	673	44,769,473
2555	122,755	284,840,14	13,415	169,939,376	630	36,199,022
2556	128,552	295,384,896	15,541	183,159,416	14	916,318

หมายเหตุ ข้อมูลหน่วยการใช้ไฟของหน่วยงานราชการในปี 2556 ลดลง เนื่องจากตั้งแต่เดือน ต.ค.55 มีการปรับเปลี่ยนประเภทการใช้ไฟของหน่วยงานราชการเป็นประเภทธุรกิจขนาดเล็ก ขนาดกลางและขนาดใหญ่ ตามมติ ครม. ที่มา :แผนกบัญชีและประมวลผล การไฟฟ้าส่วนภูมิภาคจังหวัดขอนแก่น

ไฟฟ้าสาธารณะ(ไฟฟ้าส่องสว่าง) : ในเขตเทศบาลจำนวน 17,930 จุดครอบคลุมถนนสายหลักทุกสายส่วนตรอก/ซอยครอบคลุมประมาณร้อยละ 90 ของพื้นที่โดยมีรายละเอียด ดังนี้

1. โคมไฟโซเดียมจำนวน 4,000ต้น
2. โคมไฟแสงจันทร์จำนวน 900 หลอด
3. โคมไฟนีออน 40w จำนวน 9,000 หลอด
4. โคมไฟนีออน 20wจำนวน 4,000หลอด
5. เสาไฟฟ้าแสงสว่างชนิดเสาHIGH MAST ความสูง20 เมตรดวงโคมหลอดไฟโซเดียม 400 วัตต์จำนวน 30ต้น

การสื่อสารและโทรคมนาคม : การสื่อสารและโทรคมนาคมในเขตเทศบาลนครขอนแก่น
ประกอบด้วย

สถานีวิทยุกระจายเสียงหลักจำนวน 15 สถานี คือ

ที่	สถานี	คลื่นความถี่
1	สถานีวิทยุกระจายเสียงแห่งประเทศไทย จังหวัดขอนแก่น ระบบเอเอ็ม	A.M.648 KHz
2	สถานีวิทยุกระจายเสียงแห่งประเทศไทย จังหวัดขอนแก่น ระบบเอฟเอ็ม	F.M.99.50 MHz
3	สถานีวิทยุกระจายเสียงกองทัพภาคที่ 2 ระบบเอเอ็ม	A.M.1107 KHz
4	สถานีวิทยุกระจายเสียงกองทัพภาคที่ 2 ระบบเอฟเอ็ม	F.M.88.25 MHz
5	สถานีวิทยุกระจายเสียงประจำถิ่นที่ 12 ขอนแก่น	A.M.603 KHz
6	สถานีวิทยุกระจายเสียงกรมการรักษาดินแดนขอนแก่น	A.M.1152 KHz
7	สถานีวิทยุกระจายเสียงมหาวิทยาลัยเกษตรศาสตร์ขอนแก่น	A.M.1314 KHz
8	สถานีวิทยุกระจายเสียง อ.ส.ม.ท. ขอนแก่น	F.M.90.75 MHz
9	สถานีวิทยุกระจายเสียงแห่งประเทศไทย เอฟเอ็ม ทีวี ขอนแก่น	F.M.98.50 MHz
10	สถานีวิทยุกระจายเสียงมหาวิทยาลัยขอนแก่น	F.M.103.00 MHz
11	สถานีวิทยุกระจายเสียงพิทักษ์สันติราษฎร์ขอนแก่น	F.M.104.50 MHz
12	สถานีวิทยุกระจายเสียงทหารอากาศ 020 ขอนแก่น	F.M.107.75 MHz
13	สถานีวิทยุกระจายเสียงกองการวิทยุสื่อสารทหาร 5 บ้านไผ่	A.M. 1044 KHz
14	สถานีวิทยุกระจายเสียงแห่งประเทศไทยเพื่อการศึกษาขอนแก่น	A.M. 621 KHz
15	สถานีวิทยุกระจายเสียง Kiss FM	F.M.105.70 KHz

จุดปฏิบัติการเตรียมความพร้อมวิทยุชุมชนจำนวน 24 สถานี คือ

ที่	สถานี	คลื่นความถี่
1	จุดปฏิบัติการเตรียมความพร้อมวิทยุชุมชนเครือข่ายเมืองนครขอนแก่น	F.M.100.00 MHz
2	จุดปฏิบัติการเตรียมความพร้อมเขตเมืองเก่า	F.M.100.00 MHz
3	จุดปฏิบัติการเตรียมความพร้อมชุมชนรักถิ่นท่าพระ	F.M.93.50 MHz
4	จุดปฏิบัติการเตรียมความพร้อมชุมชนบ้านหนองโค่น	F.M.95.00 MHz
5	จุดปฏิบัติการเตรียมความพร้อมเพื่อการศึกษา โรงเรียนเทคโนโลยีภาคตะวันออกเฉียงเหนือ	F.M.98.25 MHz
6	จุดปฏิบัติการเตรียมความพร้อมแก่นนคร	F.M.87.75 MHz
7	จุดปฏิบัติการเตรียมความพร้อมบ้านดอนห้วยนาง	F.M.90.00 MHz
8	จุดปฏิบัติการเตรียมความพร้อมมหาวิทยาลัยมหามกุฏราชวิทยาลัยวิทยาเขตอีสาน	F.M.90.25 MHz

ที่	สถานี	คลื่นความถี่
9	จุดปฏิบัติการเตรียมความพร้อมศิริมงคล	F.M.91.25 MHz
10	จุดปฏิบัติการเตรียมความพร้อมเอฟเอ็ม92.25	F.M.92.25 MHz
11	จุดปฏิบัติการเตรียมความพร้อมสามเหลี่ยม	F.M.93.25 MHz
12	จุดปฏิบัติการเตรียมความพร้อมขอนแก่นเรดิโอ	F.M.97.50 MHz
13	จุดปฏิบัติการเตรียมความพร้อมเทพารักษ์	F.M.97.75 MHz
14	จุดปฏิบัติการเตรียมความพร้อมเพื่อการพัฒนาท้องถิ่น	F.M.98.00 MHz
15	จุดปฏิบัติการเตรียมความพร้อมสามัคคี	F.M.101.25 MHz
16	จุดปฏิบัติการเตรียมความพร้อมบะขาม	F.M.102.05 MHz
17	จุดปฏิบัติการเตรียมความพร้อมเพื่อพัฒนาท้องถิ่น	F.M.103.75 MHz
18	จุดปฏิบัติการเตรียมความพร้อมเพื่อการศึกษาและชุมชน	F.M.105.00 MHz
19	จุดปฏิบัติการเตรียมความพร้อมศรีฐาน 4	F.M.104.75 MHz
20	จุดปฏิบัติการเตรียมความพร้อมวิทยุชุมชนพระลับ	F.M.89.75 MHz
21	จุดปฏิบัติการเตรียมความพร้อมวิทยุชุมชนพัฒนาเทพารักษ์	F.M.101.00 Hz
22	จุดปฏิบัติการเตรียมความพร้อมวิทยุชุมชนสำราญ	F.M.107.25 MHz
23	จุดปฏิบัติการเตรียมความพร้อมวิทยุชุมชนแก่นนคร	F.M. 90.50 MHz
24	จุดปฏิบัติการเตรียมความพร้อมวิทยุชุมชนคลื่นมวลงชนสัมพันธ์	F.M. 97.75 MHz

สถานีวิทยุโทรทัศน์จำนวน 1 สถานี คือ สถานีวิทยุโทรทัศน์แห่งประเทศไทยสำนัก
ประชาสัมพันธ์เขต 1 จังหวัดขอนแก่น

ศูนย์ข่าวจำนวน 7 ศูนย์ข่าว ได้แก่

- 1) ศูนย์ข่าวภาคอีสาน ไทยทีวีสีช่อง 3
- 2) ศูนย์ข่าวภาคอีสาน ททบ.5 จังหวัดขอนแก่น
- 3) ศูนย์ข่าวภาคอีสานตอนบน ทีวีช่อง 7 สี ขอนแก่น
- 4) ศูนย์ข่าวภาคอีสาน ช่อง 9 อ.ส.ม.ท.
- 5) ศูนย์ข่าวสถานีโทรทัศน์แห่งประเทศไทย(สทท.)
- 6) ศูนย์ข่าวASTV (NEW1) ภาคอีสาน
- 7) เนชั่น ทีวี (THE NATION TV)

โทรทัศน์ทางสาย (เคเบิลทีวีท้องถิ่น) จำนวน 3 แห่ง คือ

- 1) บริษัทขอนแก่นเคเบิลเน็ตเวิร์ค จำกัด(KTV)
- 2) บริษัทขอนแก่นเคเบิลทีวีจำกัด
- 3) บริษัท โฮมทีวีเน็ตเวิร์ค จำกัด (HOME TV)

หนังสือพิมพ์ท้องถิ่นจำนวน 14 ฉบับ คือ

- 1) หนังสือพิมพ์ไทยีสาน ๑๕
- 2) หนังสือพิมพ์ขอนแก่นนิวส์
- 3) หนังสือพิมพ์สื่อธุรกิจ
- 4) หนังสือพิมพ์อีสานรีวิว
- 5) หนังสือพิมพ์เสียงอีสาน
- 6) หนังสือพิมพ์แสงสุริยะ
- 7) หนังสือพิมพ์ไทยเสรี
- 8) หนังสือพิมพ์วิคตีมิเนอร์
- 9) หนังสือพิมพ์โฟกัสมีเรอท์
- 10) ข่าวอีสานไทยแลนด์นิวส์
- 11) หนังสือพิมพ์ข่าวอีสาน
- 12) โฮมทีวีแม่กาซีน
- 13) หนังสือพิมพ์อีสานบิซวิค
- 14) หนังสือพิมพ์ข่าวตำรวจอีสาน

เสียงตามสายภายในชุมชนจำนวน 93 แห่งครอบคลุมทั้งหมด 93 ชุมชน

ไปรษณีย์โทรเลข จำนวน 5 แห่ง คือ สาขาขอนแก่น สาขาเทพารักษ์ สาขาศรีจันทร์
สาขามหาวิทยาลัยขอนแก่นและศูนย์บริการไปรษณีย์เซ็นทรัลพลาซ่า ขอนแก่น

องค์การโทรศัพท์ จำนวน 2 สาขา คือ

- สาขาขอนแก่น 1 พื้นที่รับผิดชอบถนนศรีจันทร์-ท่าพระ
- สาขาขอนแก่น 2 พื้นที่รับผิดชอบถนนศรีจันทร์-บ้านฝาง

การคมนาคม เทศบาลนครขอนแก่นมีเส้นทางคมนาคมที่เชื่อมโยงกับเมืองอื่นๆหลายทางได้แก่
ทางบกแบ่งออกเป็น 2 ทาง ดังนี้

ทางรถไฟจากสถานีรถไฟกรุงเทพมีรถธรรมดาเร็วรถด่วนมีจุดจอดรับ-ส่ง
ผู้โดยสารที่สถานีต่างๆ ในจังหวัดขอนแก่น ได้แก่ สถานีอำเภอพล สถานีอำเภอบ้านไผ่ สถานีอำเภอเมือง
สถานีอำเภอน้ำพอง และสถานีอำเภอเขาสวนกวาง ดังนี้

ขบวนรถล่อง

ขบวน	จังหวัด	ออกขอนแก่น	ถึงปลายทาง
ขบวนรถท้องถิ่น 416	อุดรธานี - นครราชสีมา	07.55	11.15
ขบวน ดิเซลราง 76 (ป)	หนองคาย - กรุงเทพฯ	08.39	17.10
ขบวนรถท้องถิ่น 432	ขอนแก่น - แก่งคอย	13.55	20.30
ขบวนรถท้องถิ่น 418	หนองคาย - นครราชสีมา	15.54	19.16
ขบวนรถด่วน ดิเซลราง 78	อุดรธานี - กรุงเทพฯ	20.11	05.00
ขบวนรถด่วน 70	หนองคาย - กรุงเทพฯ	21.05	06.25
ขบวนรถเร็ว 134	หนองคาย - กรุงเทพฯ	22.16	08.00

ขบวนรถขึ้น

ขบวน	จังหวัด	ออกขอนแก่น	ถึงปลายทาง
(ขบวนรถท้องถิ่น 415)	นครราชสีมา - หนองคาย	09.42	12.25
(ขบวนรถด่วน ดิเซลราง 75)	กรุงเทพฯ - อุดรธานี	16.22	18.10
(ขบวนรถท้องถิ่น 417)	นครราชสีมา - หนองคาย	19.03	21.02
(ขบวนรถด่วนดิเซลราง 77)	กรุงเทพฯ - หนองคาย	02.12	05.05
(ขบวนรถเร็ว 133)	กรุงเทพฯ - หนองคาย	04.18	07.35
(ขบวนรถด่วน 69)	กรุงเทพฯ - หนองคาย	05.09	08.25

ที่มา : สถานีรถไฟขอนแก่น

ทางหลวงแผ่นดิน

ทางหลวงหมายเลข	จังหวัด
2	สระบุรี-ขอนแก่น-อุดรธานี-หนองคาย
12	ตาก-สุโขทัย-พิษณุโลก-เพชรบูรณ์-ขอนแก่น-กาฬสินธุ์-มุกดาหาร
23	อำเภอบ้านไผ่ จังหวัดขอนแก่น- มหาสารคาม-ร้อยเอ็ด-ยโสธร-อุบลราชธานี
201	อ.สีคิ้ว นครราชสีมา-ชัยภูมิ-ชุมแพ(ขอนแก่น)-ภูกระดึง-วังสะพุง-อ.เชียงคาน(เลย)
207	จังหวัดขอนแก่น-บุรีรัมย์
208	จังหวัดขอนแก่น-มหาสารคาม

ที่มา : สำนักงานทางหลวงที่ 5 (ขอนแก่น)

ทางอากาศจังหวัดขอนแก่นมีท่าอากาศยานพาณิชย์ของกรมการบินพาณิชย์ และมีตารางเวลาดังนี้

สายการบิน (การบินไทย)

ขอนแก่น – กรุงเทพฯ สุวรรณภูมิ				กรุงเทพฯ สุวรรณภูมิ- ขอนแก่น			
วัน	เที่ยวบิน	ออกเวลา (น.)	ถึงเวลา (น.)	วัน	เที่ยวบิน	ออกเวลา (น.)	ถึงเวลา (น.)
ทุกวัน	TG 041	08.45	09.40	ทุกวัน	TG 040	07.50	08.00
ทุกวัน	TG 045	12.30	13.25	ทุกวัน	TG 044	10.50	11.45
ทุกวัน	TG 043	16.15	17.10	ทุกวัน	TG 042	14.40	15.35
ทุกวัน	TG 047	20.00	21.00	ทุกวัน	TG 046	18.20	19.15

สายการบิน (ไทยแอร์เอเชีย)

ขอนแก่น – กรุงเทพฯ ดอนเมือง				กรุงเทพฯ ดอนเมือง - ขอนแก่น			
วัน	เที่ยวบิน	ออกเวลา (น.)	ถึงเวลา (น.)	วัน	เที่ยวบิน	ออกเวลา (น.)	ถึงเวลา (น.)
ทุกวัน	FD 3251	09:15	10:10	ทุกวัน	FD 3250	07:50	08:45
ทุกวัน	FD 3255	13:45	14:35	ทุกวัน	FD 3254	12:30	13:20
ทุกวัน	FD 3259	20:40	21:35	ทุกวัน	FD 3258	19:20	20:15

สายการบิน (นกแอร์)

ขอนแก่น – กรุงเทพฯ ดอนเมือง				กรุงเทพฯ ดอนเมือง - ขอนแก่น			
วัน	เที่ยวบิน	ออกเวลา (น.)	ถึงเวลา (น.)	วัน	เที่ยวบิน	ออกเวลา (น.)	ถึงเวลา (น.)
ทุกวัน	DD 9807	08:00	08:55	ทุกวัน	DD 9806	06:30	07:25
ทุกวัน	DD 9821	20:55	21:50	ทุกวัน	DD 9820	19:30	20:25

ที่มา : ท่าอากาศยานจังหวัดขอนแก่น

ถนนภายในเขตเทศบาลความยาวของถนนในพื้นที่เขตเทศบาลโดยเฉลี่ย 9.8 กิโลเมตร ต่อพื้นที่ 1 ตารางกิโลเมตรมีถนนสายหลัก 146 สายถนนซอย 239 ซอยโดยแยกเป็น

ถนนคอนกรีต	จำนวน118	สายยาวประมาณ	92	กิโลเมตร		
ถนนลาดยาง	จำนวน	48	สาย	ยาวประมาณ	29	กิโลเมตร
ถนนหินคลุก	จำนวน	173	สาย	ยาวประมาณ	169	กิโลเมตร
ถนนลูกรัง	จำนวน	46	สาย	ยาวประมาณ	162	กิโลเมตร
รวม	จำนวน385	สาย	ยาวประมาณ	452	กิโลเมตร	

ที่มา : สำนักงานช่าง เทศบาลนครขอนแก่น

การท่องเที่ยว ในเขตเทศบาลนครขอนแก่นแยกเป็นประเภทต่างๆ ดังนี้

แหล่งประวัติศาสตร์ / โบราณคดี

1) ศาลเจ้าพ่อหลักเมืองเป็นสถานที่เคารพบูชาของชาวขอนแก่นประดิษฐานอยู่ที่ศาลาสุโข วัฒนเทพารักษ์หน้าสำนักงานเทศบาลนครขอนแก่น ท่านเจ้าคุณปู่พระราชสารธรรมมุนีและหลวงจรุญชัย พินิจ อดีตผู้ว่าราชการจังหวัดขอนแก่น ได้นำหลักศิลาจารึกมาจากโบราณสถานในท้องที่อำเภอชุมแพมา ประกอบพิธีตามแนวทางพระพุทธศาสนาทำเป็นหลักเมืองเมื่อวันที่ 20 สิงหาคม 2499

2) พระมหาธาตุแก่นนครตั้งอยู่ภายในวัดหนองแวงพระอารามหลวงถนนกลางเมืองเป็น ศิลปะสมัยทวารวดี ผสมผสานศิลปะอินโดจีน รูปทรงแบบชาวอีสานตากแหมี 9 ชั้น เป็นที่ประดิษฐาน พระบรมสารีริกธาตุ มีการตกแต่งด้วยลวดลายแกะสลัก และภาพเขียนอย่างงดงามเป็นสถานที่เคารพบูชา ของชาวขอนแก่น และเป็นสถานที่ชมทัศนียภาพเมืองขอนแก่น

3) อนุสาวรีย์พระนครศรีบริรักษ์ตั้งอยู่ที่สวน เจ.ซี. ถนนรอบบึง ท้าวเพี้ยเมืองแพนหรือพระ นครศรีบริรักษ์เป็นขุนนางเชื้อพระวงศ์กษัตริย์เวียงจันทร์มีธิดาชื่อนางคำแ่วนเป็นสนมเอกใน พระบาทสมเด็จพระพุทธยอดฟ้าจุฬาโลกมหาราช ในปี พ.ศ.2332 ท้าวเพี้ยเมืองแพนได้พาสมัครพรรค พวกประมาณ 330 คนอพยพมาอยู่ที่บ้านบึงบอน ขึ้นตรงต่อพระยานครราชสีมา ต่อมาในปี พ.ศ.2340 พระบาทสมเด็จพระพุทธยอดฟ้าจุฬาโลกมหาราช ทรงโปรดเกล้าโปรดกระหม่อมยก “บ้านบึงบอน” ขึ้น เป็น “เมืองขอนแก่น” และยกฐานันดรศักดิ์ “ท้าวเพี้ยเมืองแพน” ขึ้นเป็น “พระนครศรีบริรักษ์” พ่อเมือง คนแรกของจังหวัดขอนแก่นในปี พ.ศ.2525 ประชาชนชาวขอนแก่น ได้ร่วมใจกันสร้างอนุสาวรีย์พระ นครศรีบริรักษ์ขึ้นเพื่อเป็นอนุสรณ์และเคารพสักการะของชาวเมืองขอนแก่น

4) น้ำต๋านสนามบินตั้งอยู่บริเวณถนนหน้าศูนย์ราชการตรงข้าม โรงเรียนสนามบินด้านทิศ เหนือเป็นบ่อน้ำประวัติศาสตร์ ที่มีมาก่อนที่เมืองขอนแก่นจะมีน้ำประปาบริโภค เป็นจุดรวมใจของชาว ขอนแก่นเป็นแหล่งน้ำที่หล่อเลี้ยงชีวิตของชาวขอนแก่นในอดีต และให้คุณประโยชน์ที่ยิ่งใหญ่แก่ ประชาชนชาวขอนแก่นมาเป็นเวลายาวนาน

5) ศาลหลักเมือง(เมืองเก่า) เป็นศาลหลักเมืองหรือบ่อน้ำที่ท้าวเพี้ยเมืองแพนได้ตั้งไว้ ณ บริเวณใจกลางหมู่บ้าน เป็นเสาหลักเมืองขอนแก่นหลักแรกก่อนจะมีการย้ายเมืองอีก 5 ครั้งปัจจุบัน ตั้งอยู่บริเวณชอยกลางเมือง 21 ด้านข้างศูนย์กัลยาณมิตร

แหล่งเรียนรู้

1) พิพิธภัณฑ์สถานแห่งชาติที่ 7 ขอนแก่นตั้งอยู่ที่ถนนกสิกรทุ่งสร้าง เป็นสถานที่ที่เก็บรักษา และจัดแสดงโบราณวัตถุและศิลปวัตถุที่เป็นของแถบอีสานตอนเหนือ โดยรอบอาคารพิพิธภัณฑ์จัดตั้งโบ เสมาหินที่ได้จาก “เมืองฟ้าแดดสูงยาง” ไว้เป็นจำนวนมากพิพิธภัณฑ์สถานแห่งชาติขอนแก่นเป็น พิพิธภัณฑ์สถานแห่งชาติส่วนภูมิภาคตะวันออกเฉียงเหนือตั้งอยู่ที่ถนนหลังศูนย์ราชการ โบราณวัตถุและ ศิลปวัตถุที่จัดแสดงไว้ในพิพิธภัณฑ์ส่วนใหญ่ได้มาจากการขุดค้นแหล่งโบราณคดีภายในเขตศิลปากรที่ 7

อีกส่วนหนึ่งเป็นศิลปวัตถุสมัยต่างๆ ที่แบ่งมาจากพิพิธภัณฑสถานแห่งชาติพระนครพิพิธภัณฑสถานแห่งชาติแบ่งออกเป็น 2 ระดับชั้น

ชั้นที่หนึ่งเน้นเรื่องราวของอารยธรรมก่อนประวัติศาสตร์ยุคหินใหม่ที่บ้านเชียง โครงกระดูกมนุษย์ เครื่องมือเครื่องใช้ ภาชนะดินเผาอีกด้านหนึ่งจัดแสดงใบเสมาหินจำหลักเรื่องพุทธประวัติและภาพปูนปั้นศิลปทวารวดีจากเมืองฟ้าแดดสงยาง จังหวัดกาฬสินธุ์

ชั้นที่สองอาคารพิพิธภัณฑสถานเป็นส่วนของศิลปวัตถุสมัยขอมหรือลพบุรีที่ได้ในภาคอีสาน เช่น พระพุทธรูปเครื่องปั้นดินเผาและศิลปวัตถุอื่นรวมทั้งทับหลังหินทรายจากปราสาทหินในภาคอีสานและอีกด้านหนึ่งของชั้นบนเป็นศิลปวัตถุยุคสมัยต่างๆ ของภาคกลาง เช่น อยุธยา สุโขทัย เป็นต้น พิพิธภัณฑสถานแห่งชาติขอนแก่นเปิดให้เข้าชมทุกวันเว้นวันหยุดนักขัตฤกษ์ตั้งแต่เวลา 09.00-16.00 น. อัตราค่าเข้าชมชาวไทย 5 บาทชาวต่างประเทศ 10 บาทรายละเอียดเพิ่มเติมติดต่อ โทร. (043)246170

2) หอศิลปวัฒนธรรมและอาคารศูนย์กาญจนภิเษก มหาวิทยาลัยขอนแก่นเป็นแหล่งแสดงศิลปะที่บ้านและเป็นสถานที่จัดแสดงนิทรรศการต่างๆ ตั้งอยู่ที่ถนนมะลิวัลย์ มหาวิทยาลัยขอนแก่น

3) โสภมูนมเมืองขอนแก่น โสภมูนมเมืองขอนแก่น ตั้งอยู่ ณ บริเวณชั้นล่างอาคารสวนสาธารณะ 200 ปี บึงแก่นนคร เทศบาลนครขอนแก่น ภายในโสภมูนมเมืองขอนแก่น ได้จัดแบ่งพื้นที่ออกเป็นพื้นที่ในส่วนของการจัดนิทรรศการและห้องจำหน่ายของที่ระลึก สำหรับการจาดนิทรรศการได้แบ่งออกเป็น 5 โซน โดยแบ่งตามเนื้อหาสาระในระบบการปกครองวิถีชีวิต ภูมิปัญญา และเอกลักษณ์ทางวัฒนธรรมอันน่าภาคภูมิใจของชาวขอนแก่น นับตั้งแต่ยุคก่อนประวัติศาสตร์ ยุคสร้างบ้านแปงเมือง จวบจนเป็นเมืองขอนแก่นในปัจจุบัน

4) ศูนย์การเรียนรู้วิทยาศาสตร์ประจำท้องถิ่น จังหวัดขอนแก่นตั้งอยู่ที่ ศูนย์บริการสาธารณสุขที่ 4 บ้านสามเหลี่ยม ถนนศรีมารตัน เป็นแหล่งศึกษาความรู้สำหรับเด็กเยาวชนและประชาชนทั่วไปที่พร้อมไปด้วยข้อมูลพื้นฐาน ความรู้หลักการทฤษฎีทางด้านวิทยาศาสตร์และเทคโนโลยี ตลอดจนเป็นแหล่งรวบรวมอุปกรณ์เครื่องมือทางวิทยาศาสตร์ และการแสดงถึงวิวัฒนาการในการนำความรู้ทางวิทยาศาสตร์มาประยุกต์ใช้ในชีวิตประจำวัน

5) แหล่ง IT ในวิถีมุมชนศูนย์พัฒนาทักษะและการเรียนรู้ ICT ขอนแก่น ศูนย์ ICT ขอนแก่น เกิดมาจากแนวคิดการเรียนรู้มิได้จำกัดเฉพาะในห้องเรียน การเรียนรู้สามารถเกิดขึ้นทุกที่และทุกช่วงเวลาของชีวิตของมนุษย์ จึงนำไปสู่ความร่วมมือระหว่างสำนักงานส่งเสริมอุตสาหกรรมซอฟต์แวร์แห่งชาติศูนย์ประสานงานเขตอุตสาหกรรมซอฟต์แวร์ภาคตะวันออกเฉียงเหนือ (E-SaanSoftwaer Park) มหาวิทยาลัยขอนแก่นบริษัท กสท. โทรคมนาคม จำกัด (มหาชน) และเทศบาลนครขอนแก่นโดยมีทุนในการก่อสร้างกว่า 20 ล้านบาทตั้งอยู่ ณ บริเวณอาคารตลาดสดเทศบาล 1 ชั้น 2 ถนนกลางเมืองอ.เมืองจ.ขอนแก่นทำให้ประชาชนชาวขอนแก่นมีแหล่ง IT ที่ใหญ่ที่สุดเป็นแห่งแรกของประเทศไทย ที่ฝังตัวอยู่ในวิถีการดำเนินชีวิตปกติประจำวัน ให้บริการอินเทอร์เน็ต(สีขาว) ฟรีแก่เด็กต่ำกว่า 15 ปี และผู้สูงอายุ 60 ปีขึ้นไป โดยมีเจ้าหน้าที่ดูแลให้คำแนะนำอย่างใกล้ชิด มีเครื่องคอมพิวเตอร์ให้บริการกว่า 160 เครื่อง มีห้องสมุดที่ท่านสามารถหาหนังสือดีๆ อ่านในบรรยากาศเย็นสบายในห้องปรับอากาศนอกจากนี้ ยังมี

กิจกรรมสอนการบ้าน วาดภาพระบายสี และสอนงานประดิษฐ์ ที่สามารถนำของที่ประดิษฐ์ได้กลับไป
อวดที่บ้านได้ โดยไม่เสียค่าใช้จ่าย เป็นแหล่งรวมเด็กหลังเลิกเรียนที่ท่านพบุตรหลานมาส่ง ไปซื้อข้าว
ของแล้วจึงมารับกลับบ้านได้โดยไม่ต้องกังวล หรือพากันมาทำการบ้านที่ศูนย์ ICT แล้วเลยไป
รับประทานอาหารที่ตลาดโต้รุ่งอย่างอบอุ่นทั้งครอบครัว สำหรับท่านที่สนใจหาความรู้เรื่องการใช้อิน
เตอร์เน็ต ก็มีบริการอบรมการใช้คอมพิวเตอร์เบื้องต้น การใช้อินเทอร์เน็ตเบื้องต้นฟรี ทำให้ท่านได้ใช้
ประโยชน์จากเครื่องคอมพิวเตอร์และใกล้ชิดกับบุตรหลานยุค IT มากยิ่งขึ้นตลอดจนมีบริการอบรมให้
ความรู้การใช้โปรแกรมคอมพิวเตอร์ในหลักสูตรเฉพาะอีกมากมาย ที่ท่านสามารถนำไปใช้ในการ
ปฏิบัติงานและใช้ในชีวิตประจำวันได้เป็นอย่างดี

6) **ห้องสมุดสวนดอกกุหลาบ** ตั้งอยู่ทางด้านทิศใต้ของบึงแก่นนคร บนพื้นที่ประมาณ 1 ไร่ ฝั่งตรงข้าม
กับวัดหนองแขวง สามารถทอดมองบึงน้ำแก่นนครได้ในระยะใกล้ชิดและอยู่ห่างจากประตูเล็กๆ สำหรับ
เข้าออกสวนสาธารณะราว 100 เมตร ลานไม้กว้างขวางได้ร่มไม้ที่ร่มรื่น หนังสือนิทานมากมาย เชื้อเชิญ
ให้เด็กมาอ่านหนังสือพร้อมครอบครัว กลายเป็นเอกลักษณ์ของ “ห้องสมุดเด็กสวนดอกกุหลาบ” ซึ่งเป็น
ห้องสมุดเด็กแนวใหม่ ที่เด็กและครอบครัวได้ร่วมใช้เวลาว่างให้เกิดประโยชน์ร่วมกัน นอกจากหนังสือ
นิทานที่ดีแล้ว ยังมีกิจกรรมเสริมให้เด็กได้ร่วมสนุกเพลิดเพลินในวันหยุดอีกด้วย ห้องสมุดเด็กสวนดอก
กุหลาบเปิดให้บริการทุกวัน เวลา 09.00–18.00 น.

7) **ห้องสมุดเด็กสวนรัชดานุสรณ์** เป็นห้องสมุดเด็กแนวใหม่ อีกแห่งหนึ่ง ตั้งอยู่ใน
สวนสาธารณะใจกลางเมือง สวนรัชดานุสรณ์เหมาะสำหรับเป็นแหล่งศึกษาหาความรู้ในบรรยากาศผ่อน
คลายสบาย ๆ ของครอบครัว มีหนังสือสำหรับทุกวัย คอยให้บริการนับเป็นพื้นที่แห่งการอ่านของ
ครอบครัวที่มีคุณภาพ ภายใต้บรรยากาศสบาย ๆ อีกแห่งหนึ่ง นอกจากหนังสือที่ดีมีคุณภาพแล้ว วันหยุด
ยังมีกิจกรรมเสริมพัฒนาการให้เด็กอีกด้วย ห้องสมุดเด็กสวนรัชดานุสรณ์ เปิดให้บริการทุกวัน เวลา
09.00–18.00 น. มีเจ้าหน้าที่คอยบริการสมาชิกสามารถยืมหนังสือไปอ่านได้

สวนสาธารณะ

1) **บึงแก่นนคร** มีลักษณะเป็นบึงขนาดใหญ่เนื้อที่ 603 ไร่ในเขตเทศบาลกลางเมืองขอนแก่นเป็น
สถานที่พักผ่อนหย่อนใจมีถนนเลียบริมน้ำโดยรอบได้มีการปรับปรุงพื้นที่บริเวณรอบบึงให้เป็นสวน
สุขภาพ ภายในสวนบริเวณรอบๆมีภาพประติมากรรมรูปต่างๆ ทางเทศบาลได้ทำการปลูกต้นคูณและไม่
ตัดไว้อีกมากมายทำให้ดูร่มรื่นสวยงามนอกจากนี้ยังมีสนามเด็กเล่นและร้านอาหารบริการผู้มาพักผ่อน
ทางทิศเหนือของบึงแก่นนครเป็นที่ประดิษฐานอนุสาวรีย์ “เจ้าเพี้ยเมืองแพน” ผู้ก่อตั้งเมืองขอนแก่น

2) **บึงทุ่งสร้าง** เป็นสถานที่พักผ่อนหย่อนใจ/สถานที่ท่องเที่ยวมีสภาพเป็นบึงธรรมชาติมีสวน
สุขภาพสำหรับออกกำลังกาย มีพื้นที่ 1,600 ไร่ตั้งอยู่ที่ถนนกสิกรทุ่งสร้างอนาคตจะได้รับการพัฒนาเป็น
สวนพฤกษศาสตร์ชุ่มน้ำ สวนนก และลานกีฬา

3) **สวนสาธารณะประตูเมือง** มีพื้นที่ 10 ไร่ 1 งาน 14.2 ตารางวาเดิมเป็นที่ดินของตระกูลทิว-แสง
สกุลไทย ยกให้กระทรวงเกษตรและสหกรณ์ เพื่อเป็นสถานที่ทดลองและพัฒนาพันธุ์ข้าว ต่อมาเมื่อถนน
มิตรภาพตัดผ่านถูกทิ้งร้าง เทศบาลได้ประสานขอใช้ที่ดินจากท่านผู้ว่าราชการจังหวัดขอนแก่น
(นายบุญรงค์นิลวงค์) และกรมธนารักษ์ปัจจุบันเทศบาลปรับปรุงเป็นสวนสาธารณะที่สวยงามร่มรื่นมี

ระดับพื้นที่สูงต่ำเป็นมิติมุมมองที่แตกต่างจากสวนทั่วไป และยังเป็นสวนที่เป็นสัญลักษณ์ของการเข้าถึงเมืองขอนแก่น ตั้งอยู่บริเวณถนนศรีจันทร์ตัดกับถนนมิตรภาพ

4) หนองสะพังเป็นหนองน้ำเก่าแก่ที่ประชาชนชาวขอนแก่นได้ใช้ในการอุปโภค การประมงและการเกษตรเพื่อเลี้ยงชีพ เทศบาลจึงได้ทำการปรับปรุงให้เป็นพื้นที่สาธารณะเนื้อที่ประมาณ 1 ไร่ เพื่อให้ประชาชนสามารถเข้ามาใช้ประโยชน์ร่วมกันได้

ประเพณี ศิลปวัฒนธรรม

1)งานประเพณีสุดยอดสงกรานต์อีสาน เทศกาลดอกคูณเสียงแคน และถนนข้าวเหนียวเทศบาลนครขอนแก่นได้จัดกิจกรรมเทศกาลสงกรานต์ในเดือนเมษายน เป็นประเพณีทุกปีมาตั้งแต่ปี 2531 การจัดงานดังกล่าวได้พัฒนาอย่างต่อเนื่องมาตามลำดับจนปัจจุบันได้ชื่อว่า"งานประเพณีสุดยอดสงกรานต์อีสาน เทศกาลดอกคูณเสียงแคน และถนนข้าวเหนียว"วัตถุประสงค์ของการจัดงานดังกล่าวเพื่อส่งเสริมวัฒนธรรมการละเล่นสงกรานต์แบบปีใหม่ไทยปลูกฝังพฤติกรรมและค่านิยมที่ดีของเยาวชนต่อครอบครัวและสังคมและที่เป็นจุดเด่นสำคัญของงานคือเป็นงานที่สนุกได้โดยไร้แอลกอฮอล์ซึ่งถือเป็นจังหวัดต้นแบบด้านการส่งเสริมสุขภาพและแก้ไขปัญหาการดื่มแอลกอฮอล์ของประชาชนกิจกรรมในงานประกอบด้วย พิธีทำบุญตักบาตร การละเล่นกีฬาการแสดงดนตรีพื้นเมือง ขบวนแห่เกวียนบุปผาชาติ วันข้าวเหนียวครอบครัวเดียวกัน เป็นต้น

2) งานเทศกาลไหมและประเพณีผูกเสี่ยวและงานกาชาดจังหวัดขอนแก่นหรือที่นิยมเรียกกันว่า"งานไหม" หรือ "งานเทศกาลไหม" จัดขึ้นครั้งแรกเมื่อปี 2522 โดยได้รับการสนับสนุนจากการท่องเที่ยวแห่งประเทศไทยในการเผยแพร่ประชาสัมพันธ์จนเป็นที่รู้จักกันอย่างแพร่หลาย ประเพณีผูกเสี่ยวเป็นประเพณีดั้งเดิมของคนกลุ่มวัฒนธรรมไทยลาว หรือชาวอีสานมาแต่อดีตจนถึงปัจจุบันคำว่า "เสี่ยว" ในความหมายของชาวอีสานหมายถึงเพื่อนรัก เพื่อนตายเพื่อนร่วมชะตาชีวิตร่วมทุกข์ร่วมสุขถือเสมือนมีชีวิตเดียวกันคู่เสี่ยวจะติดต่อกันมาหาสู่และช่วยเหลือเกื้อกูลกันอยู่ตลอดเวลาคนที่จะเป็นคู่เสี่ยวจะต้องเป็นชายกับชาย หญิงกับหญิง ซึ่งสนิทสนมกันรสนิยมคล้ายกันเกิดปีเดียวกันมีบุคลิกคล้ายกันพ่อแม่เห็นว่าดีกรักกันก็จะนำมาผูกแขนต่อหน้าผู้ใหญ่อบรมให้รักกันแล้วทั้งสองคนก็ได้ชื่อว่าเป็นเสี่ยวกันไปจนชีวิตจะหาไม่งานเทศกาลไหมประเพณีผูกเสี่ยวและงานกาชาดจังหวัดขอนแก่นจัดขึ้นระหว่างวันที่ 29พฤศจิกายนถึงวันที่10ธันวาคมของทุกปี ณ บริเวณสนามหน้าศาลากลางจังหวัดขอนแก่น วัตถุประสงค์ของการจัดงาน คือให้ประชาชนเข้าใจความหมายของคำว่า "เสี่ยว" อย่างถูกต้องฟื้นฟูอนุรักษ์ประเพณีอันดีงามไว้ให้เป็นมรดกทางวัฒนธรรมส่งเสริมให้คนในชาติตระหนักถึงความสัมพันธ์กันและนำคำแห่งมิตรภาพนั้น ไปใช้ให้เป็นประโยชน์ในด้านความร่วมมือพัฒนาประเทศชาติและขยายผลการผูกเสี่ยวไปสู่คนในชาติให้มากขึ้นกิจกรรมในงาน ได้แก่ การจัดพิธีผูกเสี่ยว ประกวดพานบายศรีจัดขบวนแห่รถตามคำขวัญจังหวัด จัดศาลาไหมเพื่อสาธิตการทอผ้าไหมและจำหน่ายผลิตภัณฑ์การแสดงศิลปะพื้นบ้านการออกร้านกาชาดการจัดนิทรรศการของส่วนราชการและการประกวดนางงามไหม

3)งานประเพณีเข้าพรรษาเข้าพรรษา คือการที่ภิกษุผูกใจว่าจะอยู่ประจำเสนาสนะในวัดใดวัดหนึ่งตลอดเวลา 3 เดือน ในฤดูฝนไม่ไปค้างแรมให้ล่วงราตรีในที่แห่งอื่นระหว่างที่ผูกใจนั้นเป็นพิธีกรรมสำหรับภิกษุโดยตรงซึ่งมีวินัยนยิบรมพุทธานุญาตไว้ให้ปฏิบัติทุกรูป จะเว้นเสียมิได้ไม่ว่ากรณี

ใดๆมีเรื่องราวปรากฏอยู่ในวัสสุปนาอีกชั้นระพระวินัยปิฎกใจความว่าสมัยเมื่อผ่านปฐมโพธิ์การไปแล้ว มีกตบุตรบวชเป็นภิกษุมากขึ้นพระพุทเจ้ายังมีได้ทรงบัญญัติให้ภิกษุจำพรรษา ถึงฤดูฝนมีน้ำขังเต็มพื้นที่ ไร่เนาชาวบ้านประกอบอาชีพกสิกรรม ภิกษุบางจำพวกหาพักการจาริกไม่บางพวกพากันเหยียบพืชผล ชาวบ้าน และสัตว์เล็กตายเป็นจำนวนมาก ชาวบ้านพากันคิดเตียนพระพุทของค์ทรงทราบจึงบัญญัติให้ภิกษุ อยู่จำพรรษาในฤดูฝน 3 เดือน คือวันแรม 1 ค่ำเดือน 8 หลังพุทธศาสนิกชนจะรวมกันที่ศาลาโรงธรรมจัด ดอกไม้ธูปเทียน ข้าวสารผ้าอาบน้ำฝนถวายแด่พระสงฆ์และอธิฐานเข้าพรรษาเรียกว่า ปวารณาเข้าพรรษา จังหวัดขอนแก่น ได้จัดกิจกรรมงานประเพณีเข้าพรรษาที่วัดพระธาตุพระอารามหลวงวัดหนองแวง บึงแก่นนคร และวัดศรีจันทร์พระอารามหลวงเป็นประจำทุกปีและเชิญชวนพุทธศาสนิกชนร่วมทำบุญที่วัด ใกล้บ้านหรือวัดที่มีจิตศรัทธารจัดการดังกล่าวมีวัตถุประสงค์เพื่อธรรงค์ปลูกจิตสำนึกให้เด็กเยาวชน และประชาชนตระหนักถึงความสำคัญในวันเข้าพรรษาเสริมสร้างและปลูกฝังคุณธรรมจริยธรรมให้แก่ เด็กเยาวชนและประชาชนได้นำไปใช้ในชีวิตรประจำวันและเพื่อธรรงค์สังคมไทยให้เป็นสังคมดีมี คุณธรรมจริยธรรมอย่างยั่งยืนโดยใช้มิติทางศาสนา กิจกรรมในงานประกอบด้วย พิธีทำบุญตักบาตรฟัง ธรรมเทศนาแสดงตนเป็นพุทธมามกะ ถวายเทียนพรรษา ผ้าอาบน้ำฝนและอธิฐานปวารณาเข้าพรรษา ตลอด 3 เดือน

4)งานประเพณีออกพรรษาออกพรรษา หมายถึง การสิ้นสุดกำหนดอยู่จำพรรษาของภิกษุตาม พระวินัยบัญญัติมีพิธีเป็นสังฆกรรม กรรมพิเศษเรียกโดยภาษาวินัยพิเศษว่า ปวารณากรรมคือการทำ ปวารณาของสงฆ์ผู้อยู่ร่วมกันมาตลอด 3 เดือน ในวันเพ็ญเดือน 11 กิจกรรมสำคัญที่จัดเป็นประจำทุกปีใน จังหวัดขอนแก่น ได้แก่

4.1)การตักบาตรเทโวสืบเนื่องมาจากวันเทโวโลหณะ คือวันที่พระพุทเจ้าเสด็จจากเทวโลก หลังจากเสด็จไปจำพรรษาอยู่สวรรค์ชั้นดาวดึงส์พิภพถ้วน ไตรมาสและตรัสพระอภิธรรมเทศนาโปรด พระพุทฆมารดาในเทวโลกมาตลอด 3 เดือนพอออกพรรษาก็เสด็จกลับมายังมนุษย์โลกโดยเสด็จลงทาง บันไดสวรรค์ที่ประตูเมืองสังกัสสนครอันตั้งอยู่เหนือกรุงสวณโลกนั้นเรียกว่าวันเทโว โลหณะ ตรงกับวันมหาปวารณาเพ็ญเดือน 11 วันนั้นถือกันว่าเป็นวันบุญวันกุศลที่สำคัญวันหนึ่งของ พุททธิบริษัทโบราณเรียกอีกอย่างหนึ่งว่า วันพระเจ้าเปิดโลก รุ่งขึ้นจากวันนั้นเป็นวันแรม 1 ค่ำเดือน 11 จึง มีการทำบุญตักบาตรเทโวโลหณะกันเป็นการใหญ่เพื่อเฉลิมฉลองการเสด็จลงจากเทว โลกของ พระพุทเจ้าจังหวัดขอนแก่นโดยเทศบาลตำบลเขื่อนอุบลรัตน์และอำเภออุบลรัตน์ได้จัดกิจกรรมตัก บาตรเทโวเป็นประจำทุกปีที่วัดพระพุทฆบาทภูพานคำอำเภออุบลรัตน์โดยมีวัตถุประสงค์เพื่อธรรงค์สืบ สานวัฒนธรรมอันดีงามของไทยบูชาคุณองค์สมเด็จพระสัมมาสัมพุทเจ้าและธรรงค์ให้ประชาชน ตระหนักและเห็นความสำคัญในวันออกพรรษา กิจกรรมในงานประกอบด้วยนมัสการองค์พระเจ้าใหญ่ ใหญ่ร้อยพระพุทฆบาทพระภิกษุสามเณรเดินลงมาจากยอดเขาวัดพระบาทภูพานคำตามบันได 1,049 ขั้น เพื่อรับบิณฑบาต พุททธิศาสนิกชนตักบาตรข้าวสารอาหารแห้งและจุดปัจจัยและขบวนแห่ธรรงค์ฟ้า เทวดา พระอินทร์ พระพรหม ไปยังวัดพระบาทภูพานคำ

4.2) ได้ประทีปโคมไฟและวิถีชีวิตอีสาน ในช่วงเทศกาลออกพรรษาจังหวัดขอนแก่น โดย เทศบาลนครขอนแก่น ได้จัดงานประเพณีออกพรรษาได้ประทีปโคมไฟและวิถีชีวิตอีสาน ซึ่งตรงกับวัน

ออกพรรษาของทุกปี ณบริเวณบึงแก่นนคร โดยมีวัตถุประสงค์เพื่อส่งเสริมการท่องเที่ยวส่งเสริมอาชีพของประชาชนในท้องถิ่นและอนุรักษ์สืบสานวัฒนธรรมอันเป็นเอกลักษณ์ของท้องถิ่นอันดีงามของวิถีชีวิตคนอีสานกิจกรรมสำคัญในงานประกอบด้วย จัดพิธีทางศาสนาออกร้านจำหน่ายอาหารและสินค้าพื้นเมืองจัดแสดงนิทรรศการของแก่น่าสะสม พระเครื่องประกวดและโชว์บอนไซ จัดแสดงวรรณกรรมเรื่อง"สินไซ" มหกรรมอาหารของดีเมืองขอนแก่นประกวดขบวนแห่ประทีปโคมไฟ ประกวดฮ่านประทีป ประกวดสรภัญญะการแสดงวัฒนธรรม5 ภาคจัดประกวดนกกรงหัวจุก การแสดงวัฒนธรรมนานาชาติการแข่งขันX-Game การประกวดกวนข้าวทิพย์ การแสดงดนตรีลูกทุ่งของโรงเรียนต่างๆ การแสดงดนตรีพื้นเมืองและการแสดงคอนเสิร์ตลูกทุ่งหมอลำ

5) ถนนคนเดินขอนแก่น เกิดขึ้นจากการระดมความคิดและร่วมมือกันของกลุ่มปัญญามิตรขอนแก่น ที่ประกอบด้วย สภานายความจังหวัดขอนแก่น หอการค้าจังหวัดขอนแก่น สภาอุตสาหกรรมจังหวัดขอนแก่น องค์การบริหารส่วนจังหวัดและเทศบาลนครขอนแก่น รวมถึงความร่วมมือทั้งภาครัฐและเอกชน ภายใต้แนวคิดที่ว่า ถนนมีไว้ให้รถวิ่ง ยังมีถนน คนยังรักกันน้อยลงจะเป็นไปได้หรือไม่ ถ้าเราจะคืนถนนให้กับคนขอนแก่น เพื่อเป็นพื้นที่ให้คนที่รัก ที่ชอบในสิ่งเหมือนๆ กันได้คุยกัน ถนนคนเดินขอนแก่น เปิดเฉพาะวันเสาร์ ตั้งแต่เวลา 17.00-24.00 น. ณ บริเวณถนนหน้าศูนย์ราชการ (ถนนด้านหน้าศาลากลางจังหวัด) มีสินค้าหลากหลายไม่ว่าจะเป็นสินค้าทำมือ ของที่ระลึก ของเก่า อาหารและขนมต่างๆ มีการแสดงศิลปวัฒนธรรม รำวงอีสาน ละครูปี่ รวมไปถึงจนถึงการแสดงเปิดหมวกของเยาวชนชาวขอนแก่น และการแสดงอื่น ๆ อีกมากมาย

ด้านธุรกิจ

การเติบโตของธุรกิจสถาบันกวดวิชา ธุรกิจห้องพัก และธุรกิจการจัดประชุมงานสัมมนา และงานแสดงสินค้าต่างๆ ในเขตเทศบาลนครขอนแก่น

ปัจจุบัน จังหวัดขอนแก่นมีการเจริญเติบโตเพิ่มมากขึ้นในหลายๆด้าน ไม่ว่าจะเป็นด้านโครงสร้างพื้นฐาน ด้านการปกครอง ด้านการศึกษา ด้านสังคมภายในจังหวัด และที่เด่นชัดที่สุดประการหนึ่งก็คือด้านเศรษฐกิจเพราะมีการขยายตัวของธุรกิจเพิ่มขึ้นอย่างมาก โดยเฉพาะการเป็นศูนย์กลางทางการศึกษาทำให้ธุรกิจกวดวิชาจากส่วนกลางเข้ามาเปิดสาขามากมายภายในจังหวัดเพื่อรองรับนักเรียนทั้งภูมิภาคตะวันออกเฉียงเหนือ อีกทั้งจังหวัดขอนแก่นมีลักษณะทางภูมิศาสตร์ที่เหมาะสมการคมนาคมขนส่งที่สะดวกมีประชากรอาศัยเป็นจำนวนมาก ทำให้จังหวัดขอนแก่นมักถูกเลือกเป็นสถานที่ในการประชุม สัมมนา และงานแสดงสินค้าทั้งระดับภูมิภาคและระดับประเทศ นอกจากนี้ยังมีปัจจัยสนับสนุนจากความพร้อมของธุรกิจห้องพักอีกด้วย ซึ่งปัจจุบันธุรกิจห้องพักในจังหวัดขอนแก่นได้เติบโตอย่างมากเพื่อรองรับนักท่องเที่ยว และประชาชนที่สัญจรทั่วไป

ธุรกิจสถาบันกวดวิชา ธุรกิจห้องพัก ธุรกิจการจัดประชุม งานสัมมนา และงานแสดงสินค้าต่างๆ เป็นธุรกิจที่มีความสำคัญและโดดเด่นของจังหวัดขอนแก่น ซึ่งส่วนใหญ่ตั้งอยู่ในเขตเทศบาลนครขอนแก่นเกือบทั้งหมด และได้สร้างเม็ดเงินสะพัดให้กับวงการธุรกิจ และธุรกิจต่อเนื่องจำนวนมาก

จากการศึกษา ในปี พ.ศ.2554พบว่า ธุรกิจโรงแรมมีปริมาณเงินสะพัดสูงสุด 1 พันล้าน/ปี รองลงมาเป็นธุรกิจหอพัก อพาร์ทเมนต์ 879 ล้านบาท/ปี ธุรกิจจัดประชุมสัมมนา 400 ล้านบาท/ปี และ ธุรกิจกวดวิชา 156 ล้านบาท/ปี ตามลำดับดังตารางสรุปประเมินเงินสะพัดธุรกิจที่สำคัญทั้ง 3 ธุรกิจ

ตารางสรุปประเมินเงินสะพัดธุรกิจกวดวิชาธุรกิจให้บริการห้องพักและธุรกิจจัดประชุมสัมมนา

ธุรกิจ	เงินสะพัด(ล้านบาท)	เงินสะพัดแก่ธุรกิจเชื่อมโยง(ล้านบาท)
1. ธุรกิจกวดวิชา	156	ธุรกิจบริการห้องพัก(84) ธุรกิจร้านอาหาร(346) ธุรกิจรถขนส่ง(สองแถว) (26) ธุรกิจค้าปลีกและร้านสะดวกซื้อ(54) ธุรกิจสถานบันเทิง(ภาพยนตร์ คาราโอเกะ) (5) ธุรกิจเครื่องซักผ้าหยอดเหรียญ (7) ธุรกิจบริการซักรีด(6) <u>รวม 528</u>
2. ธุรกิจให้บริการห้องพัก		
2.1 ธุรกิจหอพัก อพาร์ทเมนต์	879	ธุรกิจร้านอาหาร(2,592) ตู้น้ำหยอดเหรียญ(15) ธุรกิจเครื่องซักผ้าหยอดเหรียญ(28) ธุรกิจบริการซักรีด(126) มินิมาร์ท/ร้านค้าปลีก(324) ร้านเสริมสวย(86) <u>รวม 2,981</u>
2.2 ธุรกิจโรงแรม	1,012	ธุรกิจอาหารและเครื่องดื่ม(1,017) ธุรกิจจำหน่ายสินค้าที่ระลึก(712) ธุรกิจสถานบันเทิง(610) ธุรกิจขนส่งในจังหวัด(203) <u>รวม 2,543</u>
3. ธุรกิจจัดประชุมสัมมนา	400	ธุรกิจร้านอาหาร(50) ธุรกิจคมนาคม ขนส่ง(90) โรงแรม อพาร์ทเมนต์(200) ร้านขายของที่ระลึก(75) ธุรกิจสถานบันเทิง(37) ห้างสรรพสินค้า(25) <u>รวม 477</u>

ที่มา : ฝ่ายบริการและเผยแพร่วิชาการ กองวิชาการและแผนงาน เทศบาลนครขอนแก่น

ผลประเมินการจัดงานเทศบาลนครขอนแก่น ประจำปี 2556

เทศบาลนครขอนแก่น ได้นำจุดเด่นหลาย ๆ อย่างมาผสมผสานกัน เพื่อสร้างความโดดเด่นและดึงดูดผู้คนให้อยากมาเยี่ยมชม ด้วยการสร้างเมือง สร้างกิจกรรมดี ๆ ให้เกิดขึ้นภายใต้แนวคิด “สืบสานวัฒนธรรมประเพณี เสริมสร้างพื้นที่ทางเศรษฐกิจ” เป็นการประสานความร่วมมือกับทุกภาคส่วนในการจัดกิจกรรมเทศกาลขนาดใหญ่ ที่แสดงให้เห็นถึงการเป็นฐานที่มั่นทางวัฒนธรรมร่วมสมัย ไม่ว่าจะเป็นกิจกรรมที่เทศบาลเป็นเจ้าของ หรือการที่เทศบาลได้ร่วมเป็นหน่วยงานสนับสนุนทั้งด้านสถานที่ บุคลากร เครื่องมือ และการประชาสัมพันธ์ ได้แก่ งานขอนแก่นเกาท์ทาวน์ งานเทศกาลขอนแก่นเลิฟมิวสิกเฟสติวัล งานประเพณีสุดยอดสงกรานต์อีสานเทศกาลดอกคูนเสียงแคนและถนนข้าวเหนียว งานประเพณีออกพรรษาใต้ประทีปบูชาพุทธคัตัญญู งานบุญคูณเมือง งานเทศกาลขอนแก่นแดนศิลป์งานมหัศจรรย์พรรณไม้นานาชาติ งานเทศกาลไหมนานาชาติประเพณีผูกเสี่ยวและงานกาชาดจังหวัดขอนแก่น งานวันเกษตรภาคอีสาน งานขอนแก่นมาราธอนนานาชาติ เป็นต้นซึ่งนับว่าทำให้เกิดทั้งเงินสะพัดและผู้ที่มีส่วนร่วมงานมากมายหลากหลาย

ดังนั้น เทศบาลนครขอนแก่น จึงได้จ้างนักวิชาการทำการวิจัยและประเมินการจัดงานของเทศบาลนครขอนแก่น เพื่อใช้เป็นข้อมูลและแนวทางในการปรับปรุงพัฒนาการจัดงานต่าง ๆ ตลอดจนเพื่อทราบทิศทางหรือแนวโน้มของจำนวนคนและเงินสะพัด ซึ่งจะเป็นการกระตุ้นเศรษฐกิจและเผยแพร่ข้อมูลข่าวสารให้แก่ผู้ประกอบการหรือนักลงทุนต่าง ๆ ทั้งในและต่างประเทศได้อีกทางหนึ่งด้วย ดังตารางผลการประเมินการจัดงานเทศบาลนครขอนแก่น ประจำปี 2556

ตารางผลการประเมินการจัดงานเทศบาลนครขอนแก่น ประจำปี 2556

(จำนวนคนและเงินสะพัด)

ที่	ชื่องาน	วัน	จำนวนผู้เข้าร่วม	ประมาณนักท่องเที่ยว		เม็ดเงินสะพัด (ล้านบาท)
				ต่างจังหวัด	ต่างประเทศ	
1	งานสงฆ์ท้ายปีเก่าต้อนรับปีใหม่ 2555 *ประมาณการเม็ดเงินสะพัด จากการใช้จ่ายในช่วงปีใหม่ (7 วัน)	1	65,170	14,784	1,644	417.0
2	งานเกษตร ภาคอีสาน	10	587,157	202,276	-	538.0
3	งานมิวสิกเฟสติวัล	1	20,717	991	-	10.0
4	งานประเพณีสุดยอดสงกรานต์อีสาน *ข้อมูลเงินสะพัด ที่มาจาก ธ.แห่งประเทศไทย	11	129,120	22,080	1,290	900.0
5	เทศกาลออกพรรษา	4	135,280	22,727	-	208.0
6	งานไบควีค	1	2,145	1,036	41	11.0
7	เทศกาลขอนแก่นแดนศิลป์	3	3,502	291	-	2.0

ที่	ชื่องาน	วัน	จำนวนผู้เข้าร่วม	ประมาณนักท่องเที่ยว		เม็ดเงินสะพัด (ล้านบาท)
				ต่างจังหวัด	ต่างประเทศ	
8	งานบุญคูณเมือง	5	4,469	878	878	3.3
9	งานพรรณไม้นานาชาติ	17	387,579	28,681	775	224
10	งานสงฆ์ท้ายปีเก่าต้อนรับปีใหม่ 2556	8	101,266	30,409	623	572.0
รวม			1,436,405	324,153	5,251	2,885

ที่มา : นายจักรพงษ์ วีรโพธิ์พงศ์ (อาจารย์พิเศษ) คณะวิทยาการจัดการ มหาวิทยาลัยขอนแก่น

ภาวะเศรษฐกิจการคลังจังหวัดขอนแก่น

“เครื่องชี้เศรษฐกิจจังหวัดในเดือน มีนาคม 2557 บ่งชี้เศรษฐกิจจังหวัด มีสัญญาณลดลง จากเดือนเดียวกันของปีก่อน โดยพิจารณาจาก ด้านอุปทาน การผลิตในภาคเกษตรกรรมหดตัวส่วนภาคอุตสาหกรรมและภาคบริการขยายตัวเมื่อเทียบกับเดือนเดียวกันของปีก่อน ด้านอุปสงค์ การลงทุนภาคเอกชนและการบริโภคเอกชนขยายตัวในขณะที่การใช้จ่ายของภาครัฐลดลง เมื่อเทียบกับเดือนเดียวกันของปีก่อน เสถียรภาพทางเศรษฐกิจ อัตราเงินเฟ้อขยายตัวจากปีก่อน ปรับตัวเพิ่มขึ้นจากเดือนก่อน การจ้างงานยังอยู่ในเกณฑ์ดี”

เศรษฐกิจด้านอุปทาน(การผลิต) มีสัญญาณเพิ่มขึ้นจากเดือนเดียวกันของปีก่อน ร้อยละ 0.46 โดยพิจารณาจาก ดัชนีการผลิตภาคการเกษตรกรรม โดยรวมเศรษฐกิจในเดือนมีนาคม 2557 หดตัวร้อยละ 16.57 จากเดือนเดียวกันของปีก่อนสาเหตุจากการหดตัวด้านพืช จากปริมาณผลผลิตข้าวเหนียวมันสำปะหลังและอ้อย โรงงานเป็นสำคัญ และผลผลิตด้านปศุสัตว์ลดลง ได้แก่ สุกรผลผลิตภาคอุตสาหกรรมเพิ่มขึ้นจากเดือนเดียวกันของปีก่อนร้อยละ 1.68 ชะลอตัวจากเดือนก่อนที่ขยายตัวร้อยละ 4.05 จากการเก็บภาษีสรรพสามิตการผลิตเบียร์ สำหรับโรงงานอุตสาหกรรมมีอยู่จำนวน 4,159 แห่ง ลดลงจากเดือนเดียวกันของปีก่อน จำนวน 143 แห่ง การผลิตภาคการบริการ เพิ่มขึ้นจากเดือนเดียวกันของปีก่อนร้อยละ 11.13 สะท้อนจากรายได้ส่วนโรงแรม เพิ่มขึ้น 1.91 จากเดือนเดียวกันของปีก่อน

เศรษฐกิจด้านอุปสงค์ (การใช้จ่าย) มีสัญญาณลดลงจากเดือนเดียวกันของปีก่อน ร้อยละ 5.18 โดยพิจารณาจาก ดัชนีการบริโภคภาคเอกชน (Cp Index) เพิ่มขึ้นจากเดือนเดียวกันของปีก่อน ร้อยละ 0.11 สะท้อนจากปริมาณการใช้ไฟฟ้าของครัวเรือนที่อยู่อาศัย เพิ่มขึ้นร้อยละ 18.06 และภาษีมูลค่าเพิ่ม เพิ่มขึ้นตามการจำหน่ายสินค้าเพื่อการอุปโภคบริโภค ขยายตัวร้อยละ 12.75 ส่วนรถยนต์นั่งส่วนบุคคลจดทะเบียนใหม่ และจำนวนรถยนต์จดทะเบียนใหม่หดตัวร้อยละ 32.85 และร้อยละ 20.70 ตามลำดับ ดัชนีการลงทุนภาคเอกชน (Ip Index) ขยายตัวจากเดือนเดียวกันของปีก่อน ร้อยละ 9.16 สะท้อนจากสินเชื่อเพื่อการลงทุนขยายตัวจากเดือนเดียวกันของปีก่อน ร้อยละ 9.53 ส่วนพื้นที่ให้อนุญาตก่อสร้าง และจำนวนรถยนต์เพื่อการพาณิชย์ หดตัวจากเดือนเดียวกันของปีก่อน ร้อยละ 32.65 และร้อยละ 14.19 ตามลำดับ ส่วนดัชนีการใช้จ่ายภาครัฐ (G Index) ลดลงจากเดือนเดียวกันของปีก่อน ร้อยละ 33.45 ตามการเบิกจ่ายงบประมาณและงบประจำ

เสถียรภาพเศรษฐกิจ อัตราเงินเฟ้อทั่วไปของจังหวัด ในเดือนมีนาคม 2557 อัตราร้อยละ 5.70 จากดัชนีในหมวดอาหารและเครื่องดื่มไม่มีแอลกอฮอล์ปรับตัวเพิ่มขึ้นจากเดือนเดียวกันของปีก่อน ได้แก่ ดัชนีราคาหมวดอาหารบริโภค-ในบ้าน และดัชนีราคาผักและผลไม้ หมวดเครื่องดื่มไม่มีแอลกอฮอล์ หมวดอื่น ๆ ไม่ใช่อาหารและเครื่องดื่ม ได้แก่ หมวดยาสูบและเครื่องดื่มมีแอลกอฮอล์ เป็นสำคัญ สำหรับการจ้างงานเดือนมีนาคมเพิ่มขึ้นร้อยละ 3.39

ที่มา : กลุ่มงานบริหารการคลังและเศรษฐกิจ สำนักงานคลังจังหวัดขอนแก่น

สภาพสังคม

ชุมชนในเขตเทศบาลนครขอนแก่น ในปีพ.ศ.2556มีทั้งหมด 93 ชุมชน แบ่งออกเป็น 4 เขต ดังนี้

เขต	ที่	ชื่อชุมชน	ประเภทชุมชน	จำนวน หลังคาเรือน	จำนวน ประชากร
1	1	โนนชัย 1	กึ่งเมือง	205	1,040
	2	โนนชัย 2	กึ่งเมือง	257	1,105
	3	โนนชัย 3	กึ่งเมือง	150	653
	4	ดอนหญ้านาง 1	กึ่งเมือง	383	899
	5	ดอนหญ้านาง 2	กึ่งเมือง	420	1,750
	6	ดอนหญ้านาง 3	กึ่งเมือง	266	1,074
	7	หลังศูนย์ราชการ 1	กึ่งเมือง	430	2,450
	8	หลังศูนย์ราชการ 2	กึ่งเมือง	180	730
	9	เทพารักษ์ 1	ชุมชนแออัด	190	760
	10	เทพารักษ์ 2	ชุมชนแออัด	110	490
	11	เทพารักษ์ 3	ชุมชนแออัด	96	410
	12	เทพารักษ์ 4	ชุมชนแออัด	106	305
	13	เทพารักษ์ 5	ชุมชนแออัด	103	515
	14	พัฒนาเทพารักษ์	ชุมชนแออัด	70	423
	15	เจ้าพ่อเกษม	ชุมชนเมือง	164	569
	16	บขส.	ชุมชนเมือง	180	1,120
	17	เจ้าพ่อทองสุข	ชุมชนเมือง	515	418

เขต	ที่	ชื่อชุมชน	ประเภทชุมชน	จำนวน หลังคาเรือน	จำนวน ประชากร
2	1	หนองใหญ่ 1	กึ่งเมือง	360	1,072
	2	หนองใหญ่ 2	กึ่งเมือง	336	1,345
	3	หนองใหญ่ 3	กึ่งเมือง	430	1,033
	4	หนองใหญ่ 4	กึ่งเมือง	108	435
	5	บะขาม	กึ่งเมือง	390	1,560
	6	ศรีจันทร์ประชา สร้างสรรค์	กึ่งเมือง	350	1,750
	7	นาคะประเวศน์	กึ่งเมือง	375	1,025
	8	พระลับ	ชุมชนเมือง	512	2,050
	9	ชัยณรงค์สามัคคี	ชุมชนเมือง	512	2050
	10	ธารทิพย์	กึ่งเมือง	329	1,075
	11	หน้า ร.พ.ศูนย์ขอนแก่น	ชุมชนเมือง	413	1,240
	12	หลักเมือง	ชุมชนแออัด	100	300
	13	บ้านเลขที่ 37	หน่วยราชการ	302	879
	14	ทุ่งเศรษฐี	หมู่บ้านจัดสรร	300	1,300
	15	ศิริมงคล	ชุมชนเมือง	435	2,035
	16	ศรีจันทร์พัฒนา	ชุมชนเมือง	180	378
	17	มิตรสัมพันธ์ 1	หมู่บ้านจัดสรร	136	266
	18	มิตรสัมพันธ์ 2	หมู่บ้านจัดสรร	157	800
	19	ทุ่งสร้างพัฒนา	กึ่งเมือง	223	982
	20	โพธิ์บังลังก์ทอง	หมู่บ้านจัดสรร	340	1,230
	21	บ้านพัก ด.ช.ด.	หน่วยราชการ	86	250
	22	หัวสะพานสัมพันธ์	ชุมชนแออัด	60	247
	23	ชลประทาน	หน่วยราชการ	289	1,155
	24	เจ้าพ่อขุนภักดี	ชุมชนเมือง	183	564
	25	ธนาคร	หมู่บ้านจัดสรร	130	362
	26	หนองคู	ชุมชนเมือง	298	1,200
	27	ศรีจันทร์	ชุมชนเมือง	110	890
	28	ศรีเทพนครขอนแก่น	ชุมชนเมือง	131	437

เขต	ที่	ชื่อชุมชน	ประเภทชุมชน	จำนวน หลังคาเรือน	จำนวน ประชากร
3	1	บ้านตุม	กึ่งเมือง	235	1,150
	2	หนองแขวงเมืองเก่า 1	กึ่งเมือง	470	1,880
	3	หนองแขวงเมืองเก่า 2	กึ่งเมือง	184	686
	4	หนองแขวงเมืองเก่า 3	กึ่งเมือง	203	708
	5	หนองแขวงเมืองเก่า 4	กึ่งเมือง	188	736
	6	วัดกลาง	ชุมชนเมือง	260	3,000
	7	วัดธาตุ	ชุมชนเมือง	422	2,200
	8	หลังสนามกีฬา 1	ชุมชนแออัด	459	2,298
	9	หลังสนามกีฬา 2	กึ่งเมือง	150	755
	10	แก่นนคร	ชุมชนเมือง	433	1,730
	11	กศน.	ชุมชนแออัด+กึ่งเมือง	131	424
	12	โนนหนองวัด 1	กึ่งเมือง	236	776
	13	โนนหนองวัด 2	ชุมชนแออัด	225	900
	14	โนนหนองวัด 3	ชุมชนเมือง	383	1,475
	15	โนนหนองวัด 4	ชุมชนเมือง	541	2,715
	16	หนองวัดพัฒนา	ชุมชนเมือง	138	552
	17	วุฒาราม	ชุมชนเมือง	263	1,050
	18	โนนทัน 1	กึ่งเมือง	396	1,584
	19	โนนทัน 2	กึ่งเมือง	526	1,378
	20	โนนทัน 3	กึ่งเมือง	287	1,091
	21	โนนทัน 4	กึ่งเมือง	270	1,149
	22	โนนทัน 5	กึ่งเมือง	168	664
	23	โนนทัน 6	กึ่งเมือง	390	2,190
	24	โนนทัน 7	กึ่งเมือง	385	1,400
	25	โนนทัน 8	กึ่งเมือง	214	450
	26	โนนทัน 9	กึ่งเมือง	148	592
	27	การเคหะ	หมู่บ้านจัดสรร	260	1,100
	28	เหล่าญาติ 12	ชุมชนแออัด	115	460
	29	พระนครศรีบริรักษ์	ชุมชนเมือง	235	623
	30	พิมานชลร่วมใจพัฒนา	หมู่บ้านจัดสรร	139	417

เขต	ที่	ชื่อชุมชน	ประเภทชุมชน	จำนวนหลังคาเรือน	จำนวนประชากร
4	1	สามเหลี่ยม 1	กึ่งเมือง	650	3,201
	2	สามเหลี่ยม 2	กึ่งเมือง	342	1,639
	3	สามเหลี่ยม 3	กึ่งเมือง	325	1,250
	4	สามเหลี่ยม 4	กึ่งเมือง	260	1,160
	5	สามเหลี่ยม 5	กึ่งเมือง	682	2,730
	6	ศรีฐาน 1	กึ่งเมือง	332	1,600
	7	ศรีฐาน 2	กึ่งเมือง	235	1,178
	8	ศรีฐาน 3	กึ่งเมือง	125	262
	9	ศรีฐาน 4	กึ่งเมือง	147	580
	10	หนองแวงตราซุ 1	กึ่งเมือง	340	2,150
	11	หนองแวงตราซุ 2	กึ่งเมือง	450	1,160
	12	หนองแวงตราซุ 3	กึ่งเมือง	253	1,010
	13	หนองแวงตราซุ 4	กึ่งเมือง	83	335
	14	วัดป่าอศุขาราม	กึ่งเมือง	250	938
	15	ไทยสมุทร	หมู่บ้านจัดสรร	210	514
	16	เทคโนภาคฯ	ชุมชนเมือง	205	635
	17	ตะวันออกใหม่	บ้านจัดสรร	146	344
	18	มิตรภาพ	ชุมชนแออัด	136	772

ที่มา: สำนักสวัสดิการสังคม เทศบาลนครขอนแก่น

ชุมชนย่อย หมายถึง ชุมชนในเขตเทศบาลที่ประชาชนอาศัยอยู่ร่วมกัน โดยมีสภาพพื้นที่ หรือภูมิศาสตร์ร่วมกัน เช่นในแนวถนน ตรอก ซอย อาคารเรือนแถวเดียวกัน หรือมีลักษณะเป็นบล็อก เป็นโซนเดียวกัน อาทิเช่น กลุ่มต่างๆ ชุมชนแออัด หรือหมู่บ้านจัดสรร เป็นต้น

ชุมชนแออัดหรือชุมชนสลัม หมายถึง ชุมชนที่มีความแออัด มีผู้อยู่อาศัยอย่างหนาแน่นจนก่อให้เกิดมลภาวะแวดล้อมไม่ถูกสุขลักษณะ มีการสร้างบ้านเรือนแบบเรียบง่าย ไม่เป็นระเบียบ สภาพบ้านเรือนทรุดโทรม ขาดความมั่นคงในด้านที่อยู่อาศัย มีปัญหาในการถือครองที่ดิน ไม่มีที่ดินเป็นของตนเอง มีการอพยพโยกย้ายอยู่เสมอ มีปัญหาสภาพแวดล้อม ปัญหาทางสังคม และปัญหาทางเศรษฐกิจ

ชุมชนเมือง หมายถึงชุมชนที่เกิดจากการรวมตัวกันเข้าไปอยู่อาศัยเพื่อธุรกิจการค้าขาย เป็นสังคมใหม่ มีวัฒนธรรมที่หลากหลาย มีการพบปะแลกเปลี่ยนกัน หรือคบหาสมาคมเพื่อผลประโยชน์ในเชิงธุรกิจมีสภาพความเป็นอยู่ที่มั่นคงมีรายได้แน่นอน มีระบบสาธารณูปโภค สาธารณูปการอย่างทั่วถึงมีสภาพทางกายภาพและสิ่งแวดล้อมที่ดี

ชุมชนกึ่งเมือง หมายถึง ชุมชนเมืองดั้งเดิมมีลักษณะการอยู่อาศัยแบบเครือญาติ ยึดถือวัฒนธรรม ประเพณี ขนบธรรมเนียมปฏิบัติสืบต่อกันมา ประกอบอาชีพ ตามแนวทางของบรรพบุรุษ เช่น อาชีพ ทางภาคเกษตรเป็นส่วนใหญ่ บวกกับความเจริญของเมืองในระยะต่อมา มีผู้คนจากภายนอกอพยพเข้าไป อยู่อาศัยมากขึ้น เป็นชุมชนที่มีขนาดใหญ่ จึงมีอาชีพที่หลากหลาย ผสมผสานระหว่าง การเกษตร การค้า ขาย และอาชีพอื่นๆ ตามความเหมาะสม มีการปลูกสร้างบ้านเรือนอย่างมั่นคง แข็งแรงถาวรมีที่ดินเป็น ของตนเองมีระบบสาธารณูปโภค สาธารณูปการ และมีสภาพแวดล้อมทางกายภาพที่ดี

ชุมชนหมู่บ้านจัดสรร หมายถึง ชุมชนที่ประชากรเข้าไปอยู่อาศัยในพื้นที่ที่มีลักษณะอาคาร บ้านเรือนที่ถูกจัดสร้างขึ้นอย่างเป็นระเบียบ มีระบบสาธารณูปโภค และสาธารณูปการที่ครบถ้วนมี สภาพแวดล้อมทางกายภาพที่ดี มีความมั่นคงทางเศรษฐกิจ มีรายได้ที่แน่นอน

หมู่บ้านหน่วยราชการ หมายถึง เป็นบ้านของข้าราชการและข้าราชการเกษียณอายุราชการ มีการ จัดสรรเป็นหมู่บ้าน มีความมั่นคงสวยงาม มีที่ดินเป็นของตนเอง

ศาสนา

ข้อมูลสถานที่ประกอบศาสนพิธีจำนวน 51 แห่ง

ประเภท	จำนวน
1. วัด	20 แห่ง
2. มัสยิด	2 แห่ง
3. ศาลเจ้า	15 แห่ง
4. โบสถ์คริสต์	4 แห่ง

องค์กรในเขตเทศบาลนครขอนแก่น(เวทีสภาเมือง) จำนวน 72 องค์กร

ประเภท	จำนวน
1. องค์กรเชื้อชาติ	25 องค์กร
2. องค์กรเพื่ออาชีพ	19 องค์กร
3. องค์กรภูมิภาค	3 องค์กร
4. องค์กรสากล	7 องค์กร
5. องค์กรเพื่อการศึกษา	5 องค์กร
6. องค์กรเพื่อสาธารณะ	13 องค์กร

งานประเพณีและงานเทศกาลท้องถิ่นที่สำคัญ

- 1) งานประเพณีทำบุญตักบาตรในวันขึ้นปีใหม่ โดยจัดขึ้นในวันที่ 1 มกราคม ของทุกปี
- 2) งานประเพณีสวดยอดสงกรานต์อีสานเทศกาลดอกคูณเสียงแคน และถนนข้าวเหนียวโดยจัดขึ้นในวันที่ 8-15 เมษายน ของทุกปี
- 3) งานประเพณีวันเข้าพรรษา โดยจัดขึ้นระหว่างวันเข้าพรรษาของทุกปี
- 4) งานประเพณีทอดเทียนระหว่างพรรษา โดยจัดขึ้นระหว่างวันเข้าพรรษาของทุกปี
- 5) งานประเพณีออกพรรษาได้ประทีปโคมไฟและวิถีอีสานของทุกปี โดยจัดขึ้นระหว่างวันออกพรรษา
- 6) งานเทศกาลไหมประเพณีผูกเสี่ยวและงานกาชาด จัดขึ้นในวันที่ 29 พฤศจิกายนถึงวันที่ 10 ธันวาคม ของทุกปี
- 7) งานบุญคูณเมือง โดยจัดขึ้นระหว่างวันที่ 3-5 ธันวาคม ของทุกปี

ที่มา : สำนักงานการศึกษา เทศบาลนครขอนแก่น

การศึกษา

สถิติเปรียบเทียบจำนวนพนักงานครูเทศบาลและนักเรียนในสังกัด

เทศบาลนครขอนแก่นพ.ศ.2555-2556

ลำดับที่	โรงเรียน	ปี 2556		ปี 2557	
		จำนวนครู (คน)	จำนวน นักเรียน (คน)	จำนวนครู (คน)	จำนวนนักเรียน (คน)
1	โรงเรียนเทศบาลสวนสนุก	122	3,164	122	3,145
2	โรงเรียนเทศบาลวัดกลาง	136	2,969	136	3,084
3	โรงเรียนเทศบาลคุ้มหนองคู	21	386	21	405
4	โรงเรียนเทศบาลบ้านโนนทัน	25	464	23	555
5	โรงเรียนเทศบาลบ้านหนองใหญ่	47	796	41	685
6	โรงเรียนเทศบาลบ้านโนนหนองวัด	13	201	12	190
7	โรงเรียนเทศบาลบ้านโนนชัย	36	758	36	700
8	โรงเรียนเทศบาลบ้านสามเหลี่ยม	56	1,175	52	963
9	โรงเรียนเทศบาลบ้านหนองแวง	15	237	13	259
10	โรงเรียนเทศบาลบ้านตุม	28	499	27	508
11	โรงเรียนเทศบาลบ้านศรีฐาน	26	649	25	712
รวม		525	11,298	508	11,206

**สถิติจำนวนพนักงานครูเทศบาล นักเรียนและห้องเรียน จำแนกตามโรงเรียน
ในสังกัดเทศบาลนครขอนแก่น พ.ศ.2550-2556**

โรงเรียนเทศบาลสวนสนุก

ลำดับ ที่	รายการ	ปี	ปี	ปี	ปี	ปี	ปี	ปี
		2551	2552	2553	2554	2555	2556	2557
1	จำนวนนักเรียน	2,561	2,643	2,757	3,060	3,068	3,164	3,145
2	จำนวนพนักงานครู	115	112	104	109	120	119	122
3	จำนวนห้องเรียน	60	63	67	71	73	73	73
4	นักเรียน / ครู	22.27	23.59	26.50	28.07	25.57	26.59	25.78
5	นักเรียน / ห้องเรียน	42.68	41.95	41.14	43.09	42.03	43.34	43.08

โรงเรียนเทศบาลวัดกลาง

ลำดับ ที่	รายการ	ปี	ปี	ปี	ปี	ปี	ปี	ปี
		2551	2552	2553	2554	2555	2556	2557
1	จำนวนนักเรียน	3,071	3,176	3,504	2,987	2,753	2,969	3,084
2	จำนวนพนักงานครู	114	118	122	118	137	135	136
3	จำนวนห้องเรียน	84	73	75	76	74	75	75
4	นักเรียน / ครู	26.94	26.91	28.72	25.31	20.09	21.99	22.67
5	นักเรียน / ห้องเรียน	36.56	43.50	46.72	39.30	37.20	39.58	41.12

โรงเรียนเทศบาลคุ้มหนองคู

ลำดับ ที่	รายการ	ปี	ปี	ปี	ปี	ปี	ปี	ปี
		2551	2552	2553	2554	2555	2556	2557
1	จำนวนนักเรียน	514	441	415	478	402	386	405
2	จำนวนพนักงานครู	28	25	17	18	20	21	21
3	จำนวนห้องเรียน	17	15	15	16	15	13	11
4	นักเรียน / ครู	18.36	17.64	24.41	26.55	20.10	18.38	19.28
5	นักเรียน / ห้องเรียน	30.23	29.40	27.66	29.87	26.80	29.69	36.81

โรงเรียนเทศบาลบ้านโนนทัน

ลำดับ ที่	รายการ	ปี	ปี	ปี	ปี	ปี	ปี	ปี
		2551	2552	2553	2554	2555	2556	2557
1	จำนวนนักเรียน	560	462	460	429	361	464	555
2	จำนวนพนักงานครู	38	38	28	28	24	25	23
3	จำนวนห้องเรียน	24	20	20	15	14	16	14
4	นักเรียน / ครู	14.74	12.15	16.42	15.32	15.04	18.56	22.20
5	นักเรียน / ห้องเรียน	23.33	23.10	23	28.60	25.78	29	39.64

โรงเรียนเทศบาลบ้านหนองใหญ่

ลำดับ ที่	รายการ	ปี	ปี	ปี	ปี	ปี	ปี	ปี
		2551	2552	2553	2554	2555	2556	2557
1	จำนวนนักเรียน	1,008	832	878	919	904	796	685
2	จำนวนพนักงานครู	59	56	51	53	51	47	41
3	จำนวนห้องเรียน	32	33	33	33	26	25	24
4	นักเรียน / ครู	17.08	14.85	17.21	17.33	17.72	16.94	16.70
5	นักเรียน / ห้องเรียน	31.50	25.21	26.60	27.84	34.76	31.84	28.54

โรงเรียนเทศบาลบ้านโนนหนองวัด

ลำดับ ที่	รายการ	ปี	ปี	ปี	ปี	ปี	ปี	ปี
		2551	2552	2553	2554	2555	2556	2557
1	จำนวนนักเรียน	350	274	268	246	211	201	190
2	จำนวนพนักงานครู	20	16	16	16	15	13	12
3	จำนวนห้องเรียน	14	16	14	9	8	8	8
4	นักเรียน / ครู	17.50	17.12	16.75	15.37	14.06	15.46	15.83
5	นักเรียน / ห้องเรียน	25	17.12	19.14	27.33	26.37	25.13	23.75

โรงเรียนเทศบาลบ้านโนนชัย

ลำดับ ที่	รายการ	ปี	ปี	ปี	ปี	ปี	ปี	ปี
		2551	2552	2553	2554	2555	2556	2557
1	จำนวนนักเรียน	579	574	622	697	688	758	700
2	จำนวนพนักงานครู	29	29	28	28	34	36	36
3	จำนวนห้องเรียน	21	21	22	23	23	23	24
4	นักเรียน / ครู	19.96	19.79	22.21	24.89	20.23	21.06	19.44
5	นักเรียน / ห้องเรียน	27.57	27.33	28.27	30.30	29.91	32.96	29.16

โรงเรียนเทศบาลบ้านสามเหลี่ยม

ลำดับ ที่	รายการ	ปี	ปี	ปี	ปี	ปี	ปี	ปี
		2551	2552	2553	2554	2555	2556	2557
1	จำนวนนักเรียน	1,070	1,037	1,041	1,133	1,113	1,175	963
2	จำนวนพนักงานครู	62	61	56	53	56	56	52
3	จำนวนห้องเรียน	33	33	33	36	33	38	32
4	นักเรียน / ครู	17.26	17	18.58	21.37	19.87	20.98	18.51
5	นักเรียน / ห้องเรียน	32.42	31.42	31.54	31.47	33.72	30.92	30.09

โรงเรียนเทศบาลบ้านหนองแขง

ลำดับ ที่	รายการ	ปี	ปี	ปี	ปี	ปี	ปี	ปี
		2551	2552	2553	2554	2555	2556	2557
1	จำนวนนักเรียน	272	276	273	272	268	237	259
2	จำนวนพนักงานครู	21	21	20	19	19	15	13
3	จำนวนห้องเรียน	11	13	13	12	9	9	8
4	นักเรียน / ครู	12.95	13.14	13.65	14.31	14.10	15.80	19.92
5	นักเรียน / ห้องเรียน	24.73	21.23	21	22.66	29.78	26.33	32.37

โรงเรียนเทศบาลบ้านตุม

ลำดับ ที่	รายการ	ปี	ปี	ปี	ปี	ปี	ปี	ปี
		2551	2552	2553	2554	2555	2556	2557
1	จำนวนนักเรียน	326	355	447	515	510	499	508
2	จำนวนพนักงานครู	23	23	21	18	25	28	27
3	จำนวนห้องเรียน	13	13	14	18	18	21	17
4	นักเรียน / ครู	14.17	15.43	21.28	28.61	20.40	17.82	18.81
5	นักเรียน / ห้องเรียน	25.08	27.30	31.92	28.61	28.33	23.76	29.88

โรงเรียนเทศบาลบ้านศรีฐาน

ลำดับ ที่	รายการ	ปี	ปี	ปี	ปี	ปี	ปี	ปี
		2551	2552	2553	2554	2555	2556	2557
1	จำนวนนักเรียน	457	423	464	497	591	649	712
2	จำนวนพนักงานครู	26	26	25	26	24	26	25
3	จำนวนห้องเรียน	16	13	14	16	18	19	19
4	นักเรียน / ครู	17.58	16.26	18.56	19.11	24.62	24.96	28.48
5	นักเรียน / ห้องเรียน	28.56	32.53	33.14	31.06	32.83	34.16	37.47

ที่มา : สำนักการศึกษา เทศบาลนครขอนแก่น (ณ เดือนมิถุนายน 2556)

การพัฒนาเด็กก่อนวัยเรียน

จำนวนเด็กในศูนย์พัฒนาเด็กวัยก่อนเรียน ในเขตเทศบาลนครขอนแก่น ปี พ.ศ.2556

ลำดับ ที่	ชื่อศูนย์พัฒนาเด็ก	จำนวนเด็กเล็ก อายุ 3-5 ปี		
		ชาย	หญิง	รวม
1	ศูนย์พัฒนาเด็กเล็กเทพารักษ์ 5	13	8	21
2	ศูนย์พัฒนาเด็กเล็กเคหะ	21	14	35
3	ศูนย์พัฒนาเด็กเล็กวัดศรีสว่าง โนนทัน	52	38	90
4	ศูนย์พัฒนาเด็กเล็กสามเหลี่ยม	30	30	60
5	ศูนย์พัฒนาเด็กเล็กหนองแวง	18	19	37
6	ศูนย์พัฒนาเด็กเล็กโนนหนองวัด 2	17	18	35
7	ศูนย์พัฒนาเด็กเล็กโนนทัน	19	31	50
8	ศูนย์พัฒนาเด็กเล็กวัดกลาง	35	20	55
9	ศูนย์พัฒนาเด็กเล็กวัดป่าชัยวัน	49	31	80
10	ศูนย์พัฒนาเด็กเล็กหนองใหญ่	34	21	55
11	ศูนย์พัฒนาเด็กเล็กโนนชัย	42	43	85
รวม		330	273	603

ที่มา : สำนักงานการศึกษา เทศบาลนครขอนแก่น (ณ เดือนมิถุนายน 2556)

การสาธารณสุข

จำนวนบุคลากรทางการแพทย์ของศูนย์บริการสาธารณสุขในสังกัดเทศบาลนครขอนแก่น
พ.ศ.2555-2556

ตำแหน่ง	ศูนย์บริการสาธารณสุข ที่ 1 เทศบาล		ศูนย์บริการสาธารณสุข ที่ 3 โนนชัย		ศูนย์บริการสาธารณสุข ที่ 5 หนองใหญ่	
	2555	2556	2555	2556	2555	2556
แพทย์	1	1	-	-	-	-
พยาบาลวิชาชีพ	3 (รพ.ขก.1)	3 (รพ.ขก.2)	3 (รพ.ขก.2)	3 (รพ.ขก.2)	3 (รพ.ขก.1)	4 (รพ.ขก.2)
เภสัชกร	1	1	-	-	-	-
ทันตแพทย์	1	1	-	-	-	-
จพง.ทันตสาธารณสุข	1	1	1 (รพ.ขก.)	1 (รพ.ขก.)	1	1
นักวิชาการสาธารณสุข	-	1 (รพ.ขก.)	1 (รพ.ขก.)	1 (รพ.ขก.)	1 (รพ.ขก.)	1 (รพ.ขก.)
จพง.สาธารณสุขชุมชน	-	-	-	1 (รพ.ขก.)	1 (รพ.ขก.)	1 (รพ.ขก.)
ผช.จนท.บันทึกข้อมูล	1 (รพ.ขก.)	1 (รพ.ขก.)	1 (รพ.ขก.)	1 (รพ.ขก.)	1 (รพ.ขก.)	1 (รพ.ขก.)
รวม	8 (รพ.ขก.2.)	9 (รพ.ขก.4)	6 (รพ.ขก.5)	7 (รพ.ขก.6)	7 (รพ.ขก.4)	8 (รพ.ขก.5)

ที่มา :ศูนย์บริการสาธารณสุข สังกัดเทศบาลนครขอนแก่น เป็นเครือข่ายหน่วยบริการปฐมภูมิของ รพ.ศูนย์ขอนแก่น

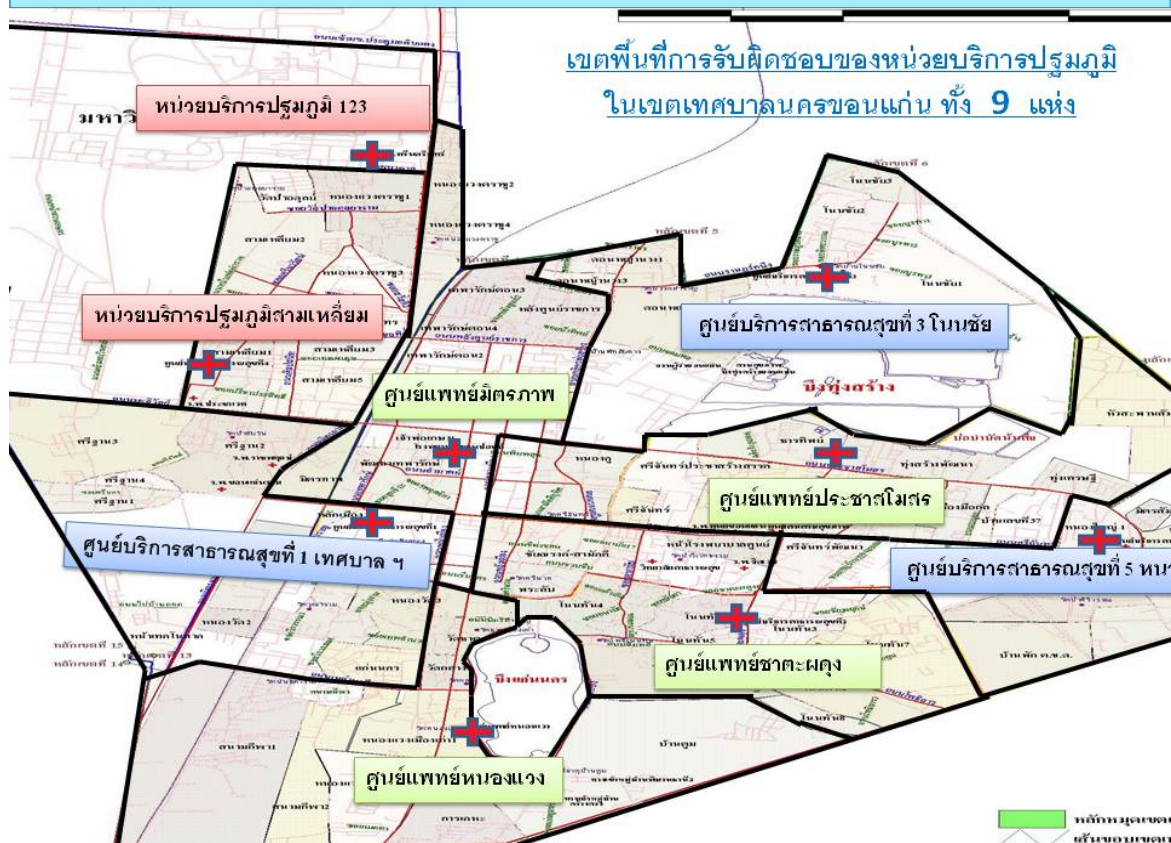
จำนวนบุคลากรที่ได้รับการสนับสนุนเพิ่มเติมจากโรงพยาบาลขอนแก่นเป็นครั้งคราว

ตำแหน่ง	ศูนย์บริการสาธารณสุข ที่ 1 เทศบาล		ศูนย์บริการสาธารณสุข ที่ 3 โนนชัย		ศูนย์บริการสาธารณสุข ที่ 5 หนองใหญ่	
	จำนวน	เวลาปฏิบัติงาน	จำนวน	เวลาปฏิบัติงาน	จำนวน	เวลาปฏิบัติงาน
แพทย์	1	จันทร์ (เช้า)	1	พุธที่ 2,4 (เช้า)	1	ทุกพุธ (เช้า)
แพทย์เฉพาะทาง	-	-	-	-	1	ศุกร์ที่ 1,3 (เช้า)
เภสัชกร	1	จันทร์,ศุกร์	1	พุธที่ 2,4 (เช้า)	1	ทุกพุธ (เช้า)
นักกายภาพบำบัด	1	จันทร์ ,ศุกร์	-	-	1	ศุกร์

ที่มา : สำนักงานสาธารณสุขและสิ่งแวดล้อม เทศบาลนครขอนแก่น

การรักษาพยาบาลเบื้องต้น

แผนภาพแสดงเขตพื้นที่ให้บริการในเขตเทศบาลนครขอนแก่น ณ วันที่ 26 กรกฎาคม 2556



พื้นที่รับผิดชอบของศูนย์แพทย์/ศูนย์บริการสาธารณสุข

- หน่วยบริการปฐมภูมิสามเหลี่ยม:** สามเหลี่ยม 1, สามเหลี่ยม 2, สามเหลี่ยม 3, สามเหลี่ยม 4, สามเหลี่ยม 5, หนองแวงตราขู 1, หนองแวงตราขู 2, วัดป่าอุดยาราม, ไทยสมุทร, ตะวันใหม่
- หน่วยบริการปฐมภูมิ 123:** ในพื้นที่มหาวิทยาลัยขอนแก่น
- ศูนย์แพทย์มิตรภาพ:** มิตรภาพ, หลังศูนย์ราชการ 1, หลังศูนย์ราชการ 2, เทพารักษ์ตอน 1, เทพารักษ์ตอน 2, เทพารักษ์ตอน 3, เทพารักษ์ตอน 4, เทพารักษ์ตอน 5, พัฒนาเทพารักษ์, หนองแวงตราขู 2, หนองแวงตราขู 4, เจ้าพ่อเกษม, กลางเมือง (เหนือ-ใต้)
- ศูนย์แพทย์ชาตะผดุง:** โนนทัน 1, โนนทัน 2, โนนทัน 3, โนนทัน 4, โนนทัน 5, โนนทัน 6, โนนทัน 7, โนนทัน 8, โนนทัน 9, ชัยณรงค์, พระลิบ
- ศูนย์แพทย์วัดหนองแวง:** เเคหะ, สนามกีฬา 2, วัดกลาง, วัดธาตุ, วัดหนองแวง 1, วัดหนองแวง 2, วัดหนองแวง 3, วัดหนองแวง 4, บ้านดุม, พิमानชลร่วมใจ, ชุนศรีบริรักษ์, เหล่านาดี 12, แก่นนคร, เทกโนภาค
- ศูนย์แพทย์ประชาสโมสร:** ชารทิพย์, หุ่นสร้างพัฒนา, หุ่นเศรษฐกิจ, นาเกาะประเวศน์, บะขาม, บ้านเลขที่ 37, ศรีจันทร์ประชาสร้างสรรค์, ศรีจันทร์, คุ่มหนองคู, หัวสะพานสัมพันธ์, ธนาคร, หน้า รพ.ศูนย์ขอนแก่น
- ศูนย์บริการสาธารณสุขที่ 1 (เทศบาล):** หนองวัด 1, หนองวัด 2, หนองวัด 3, หนองวัด 4, หนองวัดพัฒนา, วุฒาราม, หลักเมือง, สนามกีฬา 1, เจ้าพ่อขุนภักดี, ศรีฐาน 1, ศรีฐาน 2, ศรีฐาน 3, ศรีฐาน 4
- ศูนย์บริการสาธารณสุขที่ 3 (โนนชัย):** โนนชัย 1, โนนชัย 2, โนนชัย 3, ดอนหญ้านาง 1, ดอนหญ้านาง 2, ดอนหญ้านาง 3
- ศูนย์บริการสาธารณสุขที่ 5 (หนองใหญ่):** หนองใหญ่ 1, หนองใหญ่ 2, หนองใหญ่ 3, หนองใหญ่ 4, มิตรสัมพันธ์ 1, มิตรสัมพันธ์ 2, ชลประทาน, บ้านพัก ดชด., โพธิ์ปลั่งกัทอง, ศรีจันทร์พัฒนา, ศรีมงคล

สรุปผลการจัดเก็บข้อมูลคุณภาพชีวิตของครัวเรือน (จปฐ.2) ปี 2557 ระดับตำบล

ตำบล เทศบาลนครขอนแก่น (เขตเมือง) อำเภอเมืองขอนแก่น จังหวัดขอนแก่น จำนวน 12,761 ครัวเรือน

ตัวชี้วัดข้อมูลความจำเป็นพื้นฐาน (จปฐ.)	จำนวนที่สำรวจพบทั้งหมด	ไม่ผ่านเกณฑ์	
		จำนวน	ร้อยละ
หมวดที่ 1 สุขภาพดี (คนไทยมีสุขภาพและอนามัยดี) มี 7 ตัวชี้วัด			
1.เด็กแรกเกิดมีน้ำหนักไม่น้อยกว่า 2,500 กรัม	400 คน	9 คน	2.25
2.เด็กแรกเกิดถึง 12 ปี ได้รับการฉีดวัคซีนป้องกันโรคครบๆ	4,915 คน	0 คน	-
3.เด็กแรกเกิดได้กินนมแม่อย่างเดียวน้อย 6 เดือนแรกติดต่อกัน	281 คน	55 คน	19.57
4.ทุกคนในครัวเรือนกินอาหารถูกสุขลักษณะ ปลอดภัยและได้มาตรฐาน	12,761 คร.	1,199 คร.	10.09
5.คนในครัวเรือนมีการใช้ยาเพื่อบำบัด บรรเทาอาการเจ็บป่วยเบื้องต้น	12,761 คร.	1,288 คร.	9.40
6.คนอายุ 35 ปีขึ้นไป ได้รับการตรวจสุขภาพประจำปีเพื่อคัดกรองความเสี่ยง	24,064 คน	2,867 คน	11.91
7.คนอายุ 6 ปีขึ้นไป ออกกำลังกายอย่างน้อยสัปดาห์ละ 3 วันๆละ 30 นาที	39,848 คน	1,568 คน	3.93
หมวดที่ 2 มีบ้านอาศัย (คนไทยมีบ้านอาศัยและสภาพแวดล้อมเหมาะสม) มี 8 ตัวชี้วัด			
8.ครัวเรือนมีความมั่นคงในที่อยู่อาศัยและบ้านมีสภาพทน	12,761 คร.	499 คร.	3.91
9.ครัวเรือนมีน้ำสะอาดสำหรับดื่มและบริโภคเพียงพอตลอดปี	12,761 คร.	74 คร.	0.58
10.ครัวเรือนมีน้ำใช้เพียงพอตลอดปี	12,761 คร.	124 คร.	0.97
11.ครัวเรือนมีการจัดบ้านเรือนเป็นระเบียบเรียบร้อย สะอาด ถูกสุขลักษณะ	12,761 คร.	735 คร.	5.76
12.ครัวเรือนไม่ถูกรบกวนจากมลพิษ	12,761 คร.	1,349 คร.	10.57
13.ครัวเรือนมีการป้องกันอุบัติเหตุอย่างถูกวิธี	12,761 คร.	573 คร.	4.49
14.ครัวเรือนมีความปลอดภัยในชีวิตและทรัพย์สิน	12,761 คร.	225 คร.	1.76
15.ครอบครัวมีความอบอุ่น	12,761 คร.	182 คร.	1.43
หมวดที่ 3 ฝึกฝนการศึกษา (คนไทยมีการศึกษาที่เหมาะสม) มี 5 ตัวชี้วัด			
16.เด็กอายุ 3-5 ปีเต็ม ได้รับการเลี้ยงดูเตรียมความพร้อมก่อนวัยเรียน	1,033 คน.	34 คน	3.29
17.เด็กอายุ 6-14 ปีเต็ม ได้รับการศึกษาภาคบังคับ 9 ปี	3,991 คน	37 คน	0.93
18.เด็กจบชั้น ม.3 ได้เรียนต่อชั้น ม.4 หรือเทียบเท่า	797 คน	46 คน	5.77
19.เด็กจบการศึกษาบังคับ 9 ปี ที่ไม่ได้เรียนต่อและยังไม่มียานพาหนะได้รับการฝึกอบรมด้านอาชีพ	46 คน	15 คน	32.61
20.คนอายุ 15-60 ปีเต็ม อ่าน เขียนภาษาไทย และคิดเลขอย่างง่ายได้	23,815 คน	114 คน	0.48
หมวดที่ 4 รายได้ก้าวหน้า (คนไทยมีงานทำและมีรายได้) มี 4 ตัวชี้วัด			
21.คนอายุ 15-60 ปี มีอาชีพและมีรายได้	22,474 คน	1,803 คน	8.02
22.คนอายุมากกว่า 60 ปีเต็มขึ้นไป มีอาชีพและรายได้	5,359 คน	910 คน	16.98
23.คนในครัวเรือนมีรายได้เฉลี่ยไม่น้อยกว่าคนละ 30,000 บาทต่อปี	12,761 คร.	67 คร.	0.53
24.ครัวเรือนมีการเก็บออมเงิน	12,761 คร.	1,255 คร.	9.60

ตัวชี้วัดข้อมูลความจำเป็นพื้นฐาน (จปฐ)	จำนวนที่สำรวจพบทั้งหมด	ไม่ผ่านเกณฑ์	
		จำนวน	ร้อยละ
หมวดที่ 5 ผลักดันค่านิยมไทย (คนไทยประพฤติดีมีคุณธรรม)			
มี 6 ตัวชี้วัด			
25.คนในครัวเรือนไม่ดื่มสุรา(ยกเว้นการดื่มเป็นครั้งคราว)	41,720 คน	4,185 คน	10.03
26.คนในครัวเรือนไม่สูบบุหรี่	41,720 คน	3,212 คน	7.70
27.คนอายุ 6 ปีขึ้นไปปฏิบัติกิจกรรมทางศาสนาอย่างน้อยสัปดาห์ละ 1 ครั้ง	39,848 คน	1,773 คน	4.45
28.คนสูงอายุได้รับการดูแลจากคนในครัวเรือน หมู่บ้าน/ชุมชน	6,758 คน	80 คน	1.18
29.คนพิการ ได้รับการดูแลจากคนในครัวเรือน หมู่บ้าน/ชุมชน	351 คน	13 คน	3.70
30.คนในครัวเรือนมีส่วนร่วมทำกิจกรรมสาธารณะเพื่อประโยชน์ของชุมชน	12,761 คร.	1,319 คร.	10.34

ที่มา : ส่วนบริการสาธารณสุขและสิ่งแวดล้อม สำนักงานสาธารณสุขและสิ่งแวดล้อม ณ วันที่ 9 มิถุนายน 2557

สถิติการควบคุมโรคพิษสุนัขบ้า

ช่วงระหว่างปี พ.ศ.2552-2556 ในเขตเทศบาลนครขอนแก่น

รายการ	ปี 2552	ปี 2553	ปี 2554	ปี 2555	ปี 2556
1. ฉีดวัคซีนป้องกันโรคพิษสุนัขบ้า					
1.1 สุนัข / แมว ที่คิดค่าบริการ	1,734 ตัว	1,114 ตัว	1,169 ตัว	850 ตัว	734 ตัว
1.2 สุนัข / แมว ที่รณรงค์ ฉีดฟรี	478 ตัว	389 ตัว	476 ตัว	392 ตัว	723 ตัว
2. ฉีดยาคุมกำเนิดสุนัข	215 ตัว	85 ตัว	110 ตัว	102 ตัว	75 ตัว
3.การกำจัดสุนัขจรจัด	75 ตัว	40 ตัว	55 ตัว	60 ตัว	50 ตัว
(จับส่งสัตว์แพทย์ มข.)					

ที่มา : งานสัตวแพทย์ สำนักงานสาธารณสุขและสิ่งแวดล้อม เทศบาลนครขอนแก่น

การควบคุมป้องกันโรค

จำนวนและอัตราป่วยด้วยโรคที่ต้องเฝ้าระวัง 10 อันดับแรก

ข้อมูลสะสม ตั้งแต่ มกราคม-ธันวาคม 2556

เทศบาลนครขอนแก่น

อันดับ	โรค	จำนวนป่วย (ราย)	อัตราป่วย
1	อุจจาระร่วง (Diarrhoea)	2,136	1,902.8
2	อาหารเป็นพิษ (Food poisoning (Unknown))	828	737.6
3	ไข้ไม่ทราบสาเหตุ (Pyrexia of unknown origin,P.U.O.)	808	719.8
4	ไข้ไวรัสเด็งกี (dengue fever)	425	378.6
5	ปอดอักเสบ (Pneumonia)	390	347.4
6	ไข้เลือดออก (Dengue hemorrhagic fever)	288	256.6
7	อีสุกอีใส (Chickenpox)	82	73.0
8	ตาแดง (Haemorrhagic conjunctivitis)	55	49.0
9	ไข้หวัดใหญ่ (Influenza Unknown)	47	41.9
10	งูสวัด (Herpes Zoster)	31	27.6

ที่มา: ระบบรายงานสารสนเทศเพื่อการบริหารจัดการด้านสาธารณสุข(JHCIS) งานระบาดอำเภอเมืองขอนแก่น

การส่งเสริมสุขภาพและฟื้นฟูสุขภาพ

จำนวนครัวเรือน จำนวนอาสาสมัครสาธารณสุข (อสม.)
และสัดส่วนอสม.ต่อครัวเรือนในเขตเทศบาลนครขอนแก่น
ข้อมูล ณ วันที่ 30 มีนาคม 2557

ลำดับที่	ชุมชนเขต 1	จำนวน ครัวเรือน	จำนวน อสม. ทั้งหมด	จำนวน อสม.ที่ ปฏิบัติงานและได้รับ ค่าป่วยการ (คน)	สัดส่วนอสม.ที่ ปฏิบัติงาน 1 คนต่อ จำนวนครัวเรือน
1	โนนชัย 1	269	14	13	21
2	โนนชัย 2	235	15	14	17
3	โนนชัย 3	192	15	15	13
4	ดอนหญ้านาง 1	399	21	21	19
5	ดอนหญ้านาง 2	536	17	17	32
6	ดอนหญ้านาง 3	590	11	8	74
7	หลังศูนย์ราชการ 1	888	11	11	81
8	หลังศูนย์ราชการ 2	268	10	9	30
9	เทพารักษ์ 1	228	10	9	25
10	เทพารักษ์ 2	416	8	4	104
11	เทพารักษ์ 3	235	17	14	17
12	เทพารักษ์ 4	173	6	6	29
13	เทพารักษ์ 5	163	11	10	16
14	พัฒนาเทพารักษ์	80	4	4	20
15	เจ้าพ่อเกษม	222	3	3	74
16	เจ้าพ่อทองสุข	714	0	0	0
16	บขส.	150	0	0	0
รวมเขต 1		5,758	173	158	36

ลำดับ ที่	ชุมชนเขต 2	จำนวน ครัวเรือน	จำนวน อสม. ทั้งหมด	จำนวน อสม.ที่ ปฏิบัติงานและได้รับ ค่าป่วยการ (คน)	สัดส่วนอสม.ที่ ปฏิบัติงาน 1 คนต่อ จำนวนครัวเรือน
1	หนองใหญ่ 1	428	13	12	36
2	หนองใหญ่ 2	404	11	10	40
3	หนองใหญ่ 3	310	9	9	34
4	หนองใหญ่ 4	131	12	10	13
5	บะขาม	468	31	29	16
6	ศรีจันทร์ประชาฯ	426	19	18	24
7	นาคะประเวศน์	360	18	17	21
8	ชัยณรงค์ – สามัคคี	526	16	10	53
9	พระลับ	615	17	14	44
10	ธารทิพย์	323	7	7	46
11	ทุ่งเศรษฐี	324	10	10	32
12	ศิริมงคล	522	8	8	65
14	มิตรสัมพันธ์ 1	163	4	3	54
15	มิตรสัมพันธ์ 2	192	7	6	32
16	โพธิ์บัลลังก์ทอง	369	11	11	34
17	ตชค.	163	0	0	0
18	ทุ่งสร้างพัฒนา	234	24	24	10
19	ชนาคร	130	5	5	26
20	ศรีจันทร์พัฒนา	215	10	8	27
21	หน้าโรงพยาบาลฯ	614	22	21	29
22	บ้านเลขที่ 37	679	7	7	97
23	หัวสะพานสัมพันธ์	62	10	10	6
24	เจ้าพ่อขุนภักดี	169	5	4	42
25	ชลประทาน	347	11	10	35
26	ศรีจันทร์	189	11	9	21
27	คุ้มหนองคู	674	17	16	42
28	หลักเมือง	160	3	3	53
รวมเขต 2		9197	318	291	32

ลำดับ ที่	ชุมชนเขต 3	จำนวน ครัวเรือน	จำนวน อสม. ทั้งหมด	จำนวน อสม.ที่ ปฏิบัติงานและได้รับ ค่าป่วยการ (คน)	สัดส่วนอสม.ที่ ปฏิบัติงาน 1 คนต่อ จำนวนครัวเรือน
1	วัดธาตุ	562	35	33	17
2	วัดกลาง	388	25	19	20
3	บ้านดุม	324	32	31	10
4	หลังสนามกีฬา 1	689	13	8	86
5	หลังสนามกีฬา 2	352	10	9	39
6	หนองแขวงเมืองเก่า 1	738	17	15	49
7	หนองแขวงเมืองเก่า 2	167	8	8	21
8	หนองแขวงเมืองเก่า 3	193	14	10	19
9	หนองแขวงเมืองเก่า 4	266	7	7	38
10	หนองวัดพัฒนา	166	19	16	10
11	โนนหนองวัด 1	404	6	5	81
12	โนนหนองวัด 2	276	12	10	28
13	โนนหนองวัด 3	463	15	14	33
14	โนนหนองวัด 4	650	12	11	59
15	วุฒาราม	315	17	15	21
16	การเคหะ	300	13	13	23
17	เหล่านาคี 12	156	7	6	26
18	แก่นนคร	720	11	10	72
19	โนนทัน 1	411	12	12	34
20	โนนทัน 2	431	17	15	29
21	โนนทัน 3	539	8	8	67
22	โนนทัน 4	350	18	13	27
23	โนนทัน 5	296	11	9	33
24	โนนทัน 6	454	31	29	16
25	โนนทัน 7	495	23	21	24
26	โนนทัน 8	252	14	9	28
27	โนนทัน 9	178	3	3	59
28	พระนครศรีบริรักษ์	279	11	10	28
29	กศน.	175	9	9	19
รวมเขต 3		10,989	430	378	29

ลำดับ ที่	ชุมชนเขต 4	จำนวน ครัวเรือน	จำนวน อสม. ทั้งหมด	จำนวน อสม.ที่ ปฏิบัติงานและได้รับ ค่าป่วยการ (คน)	สัดส่วนอสม.ที่ ปฏิบัติงาน 1 คนต่อ จำนวนครัวเรือน
1	ศรีฐาน 1	317	15	14	23
2	ศรีฐาน 2	353	16	16	22
3	ศรีฐาน 3	264	3	2	132
4	ศรีฐาน 4	172	13	10	17
5	เทคโนโลยีภาค	273	7	5	55
6	สามเหลี่ยม 1	556	33	28	20
7	สามเหลี่ยม 2	370	11	10	37
8	สามเหลี่ยม 3	269	17	15	18
9	สามเหลี่ยม 4	206	16	14	15
10	สามเหลี่ยม 5	358	20	17	21
11	ไทยสมุทร	317	9	8	40
12	หนองแวงตราซุ 1	217	17	17	13
13	หนองแวงตราซุ 2	348	11	10	35
14	หนองแวงตราซุ 3	473	17	16	30
15	หนองแวงตราซุ 4	101	9	8	13
16	วัดป่าอศุขาราม	291	15	8	36
17	ตะวันใหม่	147	10	10	15
18	มิตรภาพ	193	8	7	28
รวมเขต 4		5,225	247	215	24
รวมทั้งหมด		31,169	1,168	1,042	30

ที่มา: งานสาธารณสุขมูลฐาน ฝ่ายส่งเสริมสุขภาพ สำนักการสาธารณสุขและสิ่งแวดล้อมเทศบาลนครขอนแก่น

การประเมินภาวะโภชนาการเด็กแรกเกิดถึง 6 ปีในเขตเทศบาลนครขอนแก่น

ไตรมาส	จำนวนเด็กทั้งหมด	น้ำหนักตามเกณฑ์							
		ได้รับการชั่งน้ำหนัก	ร้อยละ	น้ำหนักตามเกณฑ์	ร้อยละ	น้ำหนักต่ำกว่าเกณฑ์	ร้อยละ	น้ำหนักเกินเกณฑ์	ร้อยละ
1	2,271	1,455	64.07	877	60.27	270	18.56	308	21.17
2	2,901	1,325	45.67	787	59.40	230	17.36	308	23.25
3	2,901	1,376	47.43	817	59.38	257	18.68	302	21.95
4	2,878	1,387	48.19	811	58.47	256	18.46	320	23.07
ค่าเฉลี่ย		1,386	51.34	823	59.38	253	18.26	310	22.36

ไตรมาส	จำนวนเด็กทั้งหมด	ส่วนสูงตามเกณฑ์							
		ได้รับการวัดส่วนสูง	ร้อยละ	สูงตามเกณฑ์	ร้อยละ	สูงเกินเกณฑ์	ร้อยละ	เตี้ย	ร้อยละ
1	2,271	1,455	64.07	653	44.88	420	28.87	382	26.25
2	2,901	1,325	45.67	653	49.28	322	24.30	350	26.42
3	2,901	1,376	47.43	711	51.67	314	22.82	351	25.51
4	2,878	1,387	48.19	709	51.12	326	23.50	352	25.38
ค่าเฉลี่ย		1,386	51.34	682	49.24	346	24.87	359	25.89

ไตรมาส	จำนวนเด็กทั้งหมด	น้ำหนักตามเกณฑ์ส่วนสูง							
		ได้รับการประเมิน	ร้อยละ	อ้วน	ร้อยละ	สมส่วน	ร้อยละ	ผอม	ร้อยละ
1	2,271	-	-	-	-	-	-	-	-
2	2,901	1,325	45.67	352	26.57	745	56.23	228	17.21
3	2,901	1,376	47.43	369	26.8	784	56.98	223	16.21
4	2,878	1,387	48.19	361	26.03	802	57.82	224	16.15
ค่าเฉลี่ย		1,363	47.10	361	26.47	777	57.01	225	16.52

ที่มา : งานส่งเสริมสุขภาพ ฝ่ายส่งเสริมสุขภาพ สำนักงานสาธารณสุขและสิ่งแวดล้อมเทศบาลนครขอนแก่น

จำนวนคนพิการในเขตเทศบาลนครขอนแก่นณวันที่30 มีนาคม 2557

ลำดับ ที่	ประเภทความพิการ	จำนวน (คน)				
		เขต 1	เขต 2	เขต 3	เขต 4	รวม
1	พิการทางการเห็น	9	9	17	17	52
2	พิการทางการได้ยินหรือสื่อความหมาย	13	47	51	41	152
3	พิการทางการเคลื่อนไหวหรือร่างกาย	79	113	214	110	516
4	พิการทางจิตหรือพฤติกรรม	9	20	33	12	74
5	พิการทางสติปัญญา	3	18	21	9	51
6	พิการทางการเรียนรู้	11	10	29	10	60
7	ออทิสติก	4	2	14	3	23
8	อื่น ๆ	23	19	43	49	134
รวม		151	238	422	251	1,062

ที่มา : งานฟื้นฟูสุขภาพ ฝ่ายส่งเสริมสุขภาพ สำนักงานสาธารณสุขและสิ่งแวดล้อมเทศบาลนครขอนแก่น

จำนวนผู้ป่วยที่มาใช้บริการในศูนย์บริการสาธารณสุข / ศูนย์แพทย์ ในเขตเทศบาลนครขอนแก่น
จำแนกตามประเภทสิทธิ ปีงบประมาณ 2556(1ตุลาคม 2555–30กันยายน 2556)

ลำดับที่	ประเภทสิทธิ	จำนวน	ร้อยละ
1	ข้าราชการและ/หรือพจน.รัฐวิสาหกิจ	31,791	15.47
2	บัตรประกันสังคม	27,571	13.41
3	UC (บัตรทอง ไม่มี ท.)	42,845	20.85
4	สปร. (บัตรทอง มี ท.)	98,178	47.77
5	คนต่างด้าวที่ขึ้นทะเบียน	406	0.20
6	อื่น ๆ (ต่างด้าวไม่ขึ้นทะเบียน /.../ ปฏิเสธ UC)	4,742	2.31
รวมผู้มารับบริการ (1 - 6)		205,533	100.00

ที่มา : รายงาน 0110 ร.5 ระบบรายงานสารสนเทศเพื่อการบริหารจัดการด้านสาธารณสุข (JHCIS) ของศูนย์แพทย์ ทั้ง 9 แห่ง

จำแนกตามกลุ่มสาเหตุ(21 กลุ่มโรค) 10อันดับแรก (ระหว่าง 1ตุลาคม 2555–30กันยายน 2556)

ลำดับ ที่	รหัส	สาเหตุการป่วย (กลุ่มโรค)	จำนวน (ราย)	อัตราป่วยต่อ พันประชากร
1.	K00 – K93	โรกระบบย่อยอาหาร รวมโรคในช่องปาก	23,961	212.06
2.	J00 – J99	โรกระบบหายใจ	23,286	206.12
3.	E00 – E90	โรคเกี่ยวกับต่อมไร้ท่อ โภชนาการ เมตาบอลิซึม	22,808	201.89
4.	I00 – I99	โรกระบบไหลเวียนเลือด	22,759	201.46
5.	R00 – R99	อาการ อาการแสดงและสิ่งปกติที่พบได้จากการตรวจ ทางคลินิก/ห้องปฏิบัติการที่ไม่สามารถจำแนกกลุ่มโรค	16,686	147.70
6.	M00 – M99	โรกระบบกล้ามเนื้อ รวมโครงร่างและเนื้อเยื่อเสริม	12,596	111.44
7.	L00 – L99	โรคผิวหนังและเนื้อเยื่อใต้ผิวหนัง	6,889	60.98
8.	A00–99 ,B00 –99	โรคติดเชื้อและปรสิต	5,183	45.88
9.	G00 – G99	โรกระบบประสาท	3,425	30.32
10.	W00 – W99	สาเหตุจากภายนอกอื่น ๆ เช่น อุบัติเหตุ บาดเจ็บ	3,340	29.56

ที่มา : รายงาน 504 ระบบรายงานสารสนเทศเพื่อการบริหารจัดการด้านสาธารณสุข (JHCIS) ของศูนย์แพทย์ ทั้ง 9 แห่ง
หมายเหตุ: รหัส Z00–Z99 , 999 กลุ่มไม่นับ504(ไม่ใช่โรค) จำนวน261,791 ราย คิดเป็นร้อยละ62.92ของผู้มารับบริการ
ทั้งหมด 416,061 ราย

สภาพสิ่งแวดล้อมและทรัพยากรธรรมชาติ

แหล่งน้ำในเขตเทศบาลนครขอนแก่น มีดังนี้

- | | | | | |
|----------------------------|-----------|-----------|-------------------|------------------------|
| * บึงทุ่งสร้าง | มีพื้นที่ | 1,600 ไร่ | พื้นที่กักเก็บน้ำ | 5,000,000 ลูกบาศก์เมตร |
| * บึงแก่นนคร | มีพื้นที่ | 603 ไร่ | พื้นที่กักเก็บน้ำ | 2,700,000 ลูกบาศก์เมตร |
| * บึงหนองใหญ่ | มีพื้นที่ | 20 ไร่ | พื้นที่กักเก็บน้ำ | 78,000 ลูกบาศก์เมตร |
| * บึงหนองแวง | มีพื้นที่ | 24 ไร่ | พื้นที่กักเก็บน้ำ | 76,000 ลูกบาศก์เมตร |
| * บึงหนองยาว | มีพื้นที่ | 13 ไร่ | พื้นที่กักเก็บน้ำ | 17,000ลูกบาศก์เมตร |
| * บึงหนองบอน | มีพื้นที่ | 10 ไร่ | พื้นที่กักเก็บน้ำ | 37,000 ลูกบาศก์เมตร |
| * หนองสะพัง | มีพื้นที่ | 1 ไร่ | พื้นที่กักเก็บน้ำ | 37,000ลูกบาศก์เมตร |
| * คลองระบายน้ำบึงทุ่งสร้าง | | | | |

การจัดการน้ำเสีย

- ปริมาณน้ำเสียในเขตเทศบาลจำนวน 34,000 ลูกบาศก์เมตร / วัน

- ระบบบำบัดน้ำเสียปัจจุบันเป็นระบบสระเติมอากาศ (Aerated Lagoon) สามารถรองรับน้ำเสียได้เต็มที่ถึง 78,000 ลูกบาศก์เมตร / วัน

- รถยนต์ที่ใช้ในงานบำบัดน้ำเสียและเครื่องมือเครื่องใช้ที่อำนวยความสะดวกในการปฏิบัติงาน มีดังนี้

1. รถบรรทุก 6 ล้อ	จำนวน 1 คัน
2. รถยนต์กระบะ 2 ตอน	จำนวน 1 คัน
3. รถเข็นเลน	จำนวน 3 คัน
4. รถจักรยานยนต์	จำนวน 4 คัน
5. รถตัดหญ้าหลัง	จำนวน 2 คัน
6. รถบรรทุกเท้ายัดดินเครน	จำนวน 1 คัน
7. รถคูถ้างทำความสะอาดท่อ	จำนวน 1 คัน
8. รถบรรทุกของเหลว (6 ล้อ)	จำนวน 1 คัน
9. รถกระบะ	จำนวน 2 คัน
10. รถกระบะบรรทุก(มีเครื่องทุ่นแรง)	จำนวน 1 คัน
11. รถกึ่งพ่วง ขนาด 2 เหลา	จำนวน 1 คัน
12. รถหัวลากจูง	จำนวน 1 คัน
13. เครื่องชักลอก(ลอกเลน)	จำนวน 2 เครื่อง
14. เครื่องเจาะคอนกรีต	จำนวน 1 เครื่อง
15. เครื่องเชื่อมเหล็กชนิดไฟฟ้า	จำนวน 1 เครื่อง
16. เครื่องตัดเหล็กไฟฟ้า	จำนวน 1 เครื่อง
17. เครื่องตัดหญ้า	จำนวน 1 เครื่อง
18. เครื่องตัดคอนกรีต	จำนวน 2 เครื่อง
19. เครื่องไม่ผสมคอนกรีตชนิดไฟฟ้า	จำนวน 1 เครื่อง
20. เครื่องสูบน้ำไฟฟ้า	จำนวน 1 เครื่อง
21. เครื่องสูบน้ำ (แบบติดตั้งปั๊มหอยโข่ง)	จำนวน 1 เครื่อง
22. เครื่องสูบน้ำ (แบบท่อพญานาค)	จำนวน 2 เครื่อง
23. เครื่องลอกเลน	จำนวน 1 เครื่อง
24. เครื่องสูบน้ำ	จำนวน 2 เครื่อง
25. เครื่องตัดไฟเบอร์ 16 นิ้ว	จำนวน 3 เครื่อง
26. เครื่องเชื่อมโลหะ	จำนวน 4 เครื่อง
27. เครื่องตัดหญ้า	จำนวน 1 เครื่อง
28. เครื่องตบดิน	จำนวน 1 เครื่อง

29. เครื่องวัดแรงดันไฟฟ้า	จำนวน 1 เครื่อง
30. อุปกรณ์ตรวจคุณภาพน้ำ	จำนวน 1 ชุด
31. กล้องวัดระดับ	จำนวน 1 เครื่อง
32. หัวสกัดคอนกรีต	จำนวน 1 เครื่อง
33. เรือไฟเบอร์กราสเสริมแรง	จำนวน 1 ลำ
34. ปุ่มสูบน้ำเสีย	จำนวน 2 ตัว
35. เลื่อย	จำนวน 1 ตัว
36. สว่าน	จำนวน 1 ตัว
37. กบไฟฟ้าก่อสร้าง	จำนวน 1 เครื่อง
38. กล้องถ่ายรูป รุ่น A 560	จำนวน 2 เครื่อง

ที่มา : ส่วนทรัพยากรธรรมชาติและสิ่งแวดล้อม สำนักงานช่าง เทศบาลนครขอนแก่น

การจัดการขยะ

-ปริมาณขยะที่เก็บขนได้ในเขตเทศบาล จำนวน 205.13 ตัน / วัน (ปี 2556)

-รถยนต์ที่ใช้ในการจัดการขยะ มีดังนี้

1.รถยนต์เก็บขนขยะ ขนาดบรรจุ 9 – 15 ลูกบาศก์หลา	จำนวน 5 คัน
2.รถยนต์เก็บขนขยะขนาดบรรจุ 4 ลูกบาศก์เมตร	จำนวน 5 คัน
3.รถเก็บขนขยะแบบอัดท้าย	จำนวน 13 คัน
4.รถยนต์สิบล้อ	จำนวน 3 คัน
5.รถยนต์เก็บขยะติดเชื้อ	จำนวน 1 คัน
6.รถยนต์เก็บกิ่งไม้ (กระบะเทท้าย)	จำนวน 2 คัน
7.รถยนต์บรรทุกทุกภาชนะคอนเทนเนอร์	จำนวน 3 คัน
8.รถยนต์ตักหน้าขุดหลัง	จำนวน 1 คัน
9.รถยนต์บรรทุกน้ำ 6,000 ลิตร	จำนวน 1 คัน
10.รถยนต์บรรทุกน้ำ 12,000 ลิตร	จำนวน 1 คัน
11.รถบดอัดล้อหนาม	จำนวน 1 คัน
12.รถแทรกเตอร์	จำนวน 1 คัน
13.รถแมคโค	จำนวน 1 คัน
14.รถบรรทุกดิน 10 ล้อ	จำนวน 1 คัน
15.รถบรรทุกดิน 6 ล้อ	จำนวน 5 คัน

- ขยะที่กลบฝังได้ ในเขตเทศบาล จำนวน 205.13 ตัน/วัน นอกเขตเทศบาล จำนวน 50.52ตันต่อวัน
 การกำจัดขยะของเทศบาลนครขอนแก่น ปัจจุบัน คือ การฝังกลบ255.65 ตัน/วัน (ข้อมูลปี 2556)

- บ่อฝังกลบขยะติดเชื้อ 1 แห่ง พื้นที่ 1 ไร่

- บ่อฝังกลบขยะมูลฝอยชุมชน 1 แห่ง พื้นที่ 98 ไร่

- บ่อบำบัดน้ำเสียจากขยะระบบบ่อฝัง 3 บ่อ

- เครื่องชั่งน้ำหนักขยะ 1 แห่ง

- ที่ดินสำหรับกำจัดขยะ :พื้นที่ทั้งหมด 98 ไร่ ตั้งอยู่ที่ บ้านคำบอน ถนนมิตรภาพ ขอนแก่น-

อุดรธานี กิโลเมตรที่ 17 ตำบลโนนท่อน อำเภอเมือง จังหวัดขอนแก่น

★ ห่างจากเขตเทศบาลเป็นระยะ17 กิโลเมตร

★ ปัจจุบัน พื้นที่รองรับขยะเต็มพื้นที่แล้ว

- สภาพการเป็นเจ้าของที่ดินสำหรับกำจัดขยะ

★ เทศบาล จัดซื้อเอง เมื่อ พ.ศ.2511

จำนวนพนักงานรักษาความสะอาด และจำนวนรถในการปฏิบัติงาน

จำแนกเป็นรายปี พ.ศ.2550-2556

การจัดการโดยเอกชน/ชุมชน

ปี พ.ศ.	การเก็บขนมูลฝอย					การรักษาความสะอาด		
	จำนวน รถ (คัน)	พนักงาน ขับรถ (คน)	พนักงาน เก็บขน (คน)	จำนวน เที่ยว เฉลี่ย/วัน	น้ำหนัก ต่อวัน (ตัน)	ปิดกวาด ถนน (คน)	พื้นที่ รับผิดชอบ (ตร.ม.)	พื้นที่ รับผิดชอบ ต่อคน
2550	2	2	9	7	10.30	52	24,106	464
2551	3	3	13	10	16.70	91	40,715	447
2552	3	3	13	10	18.13	100	43,895	439
2553	4	4	16	17	24.23	91	52,950	582
2554	5	5	16	17	24.23	91	52,950	582
2555	6	6	19	20	34.88	108	52,760	489
2556	8	8	25	26	44.00	116	56,420	486

ที่มา : ฝ่ายพัฒนาการจัดการสิ่งแวดล้อม สำนักการสาธารณสุขและสิ่งแวดล้อม เทศบาลนครขอนแก่น

หมายเหตุการจ้างเหมาเอกชนหรือจ้างแรงงานชุมชน จ่ายค่าจ้างเป็นรายเดือน ไม่จำกัดจำนวนคนปฏิบัติงาน

การจัดการโดยพนักงานเทศบาล

ปี พ.ศ.	การเก็บขนมูลฝอย					การรักษาความสะอาด		
	จำนวน รถ (คัน)	พนักงาน ขับรถ (คน)	พนักงาน เก็บขน (คน)	จำนวน เที่ยว เฉลี่ย/วัน	น้ำหนัก/ วัน (ตัน)	ปิดกวาด ถนน (คน)	พื้นที่ รับผิดชอบ (ตร.ม.)	พื้นที่ รับผิดชอบ / คน
2550	40	32	71	131	142.85	83	49,640	598
2551	48	37	97	122	143.26	83	50,590	610
2552	52	38	95	113	147.17	83	49,260	594
2553	52	37	42	113	143.63	75	49,260	657
2554	52	37	42	120	145.77	74	49,260	666
2555	37	34	84	122	145.12	66	49,260	746
2556	37	34	84	122	161.13	66	49,260	657

ที่มา : ฝ่ายบริการสิ่งแวดล้อม สำนักงานสาธารณสุขและสิ่งแวดล้อมเทศบาลนครขอนแก่น

การเก็บขนมูลฝอยของเทศบาลนครขอนแก่นปีงบประมาณ 2545-2556

ปีงบประมาณ	ปริมาณมูลฝอย (ตัน)	เฉลี่ย (ตัน / วัน)
2545	47,631.10	132.30
2546	44,594.56	122.18
2547	48,405.51	132.62
2548	49,728.34	136.24
2549	50,302.30	138.60
2550	55,899.00	153.15
2551	58,385.00	159.96
2552	60,334.00	165.30
2553	61,268.00	167.86
2554	62,050.00	170.00
2555	65,700.00	180.00
2556	75,423.60	205.13

ที่มา : ฝ่ายบริการสิ่งแวดล้อม สำนักงานสาธารณสุขและสิ่งแวดล้อม เทศบาลนครขอนแก่น

การเมืองการบริหาร

การบริหาร : เทศบาลนครขอนแก่นแบ่งส่วนการบริหารออกเป็นฝ่ายนิติบัญญัติและฝ่ายบริหาร

- 1) ฝ่ายนิติบัญญัติ ได้แก่ สมาชิกสภาเทศบาลจำนวน 24 คน
- 2) ฝ่ายบริหาร ได้แก่
 - 2.1) นายกเทศมนตรี
 - 2.2) รองนายกเทศมนตรี จำนวน 4คน
 - 2.3) เลขานุการนายกเทศมนตรี จำนวน - คน
 - 2.4) ที่ปรึกษากิตติมศักดิ์นายกเทศมนตรีจำนวน 10คน
 - 2.5) ที่ปรึกษานายเทศมนตรี จำนวน - คน

จำนวนพนักงานเทศบาลนครขอนแก่น ช่วงระหว่างปี พ.ศ.2550-2557

ปี	จำนวนพนักงานเทศบาล	จำนวนลูกจ้างประจำ	จำนวนพนักงานจ้างเทศบาล	รวม
2550	235	36	535	806
2551	271	33	563	867
2552	267	33	584	884
2553	271	33	642	946
2554	279	31	584	894
2555	284	29	602	915
2556	293	27	728	1,048
2557	293	24	706	1,023

ที่มา: สำนักปลัดเทศบาล เทศบาลนครขอนแก่น(ข้อมูลสำรวจ เดือน เมษายน 2557)

การคลังเทศบาลนครขอนแก่น

รายรับจริง – รายจ่ายจริง

ระหว่างปีงบประมาณ พ.ศ.2550-2556

ปีงบประมาณ	รายรับจริง	รายจ่ายจริง
2550	1,189,610,458.80	1,184,275,678.63
2551	976,990,531.87	958,185,959.32
2552	879,212,359.76	860,624,409.84
2553	958,201,324.32	846,584,160.70
2554	1,046,327,434.38	911,248,226.89
2555	1,167,999,190.25	1,019,337,533.88
2556	1,370,261,522.07	1,142,850,800.31

สถิติการจัดเก็บภาษีโรงเรียนและที่ดินของเทศบาลนครขอนแก่น

ช่วงระหว่างปี พ.ศ.2545-2556

ปี พ.ศ.	ภาษีโรงเรียนและที่ดิน	
	ราย	จำนวนเงิน
2545	3,319	30,443,453.84
2546	3,489	32,288,780.72
2547	3,543	34,608,357.45
2548	3,629	36,330,642.85
2549	3,812	36,598,189.87
2550	3,290	38,433,063.04
2551	3,007	38,821,835.96
2552	2,641	47,640,729.67
2553	3,272	53,189,666.78
2554	3,578	71,214,852.81
2555	4,029	73,523,806.98
2556	4,127	87,609,437.78

สถิติการจัดเก็บภาษีบำรุงท้องที่ของเทศบาลนครขอนแก่น

ช่วงระหว่างปี พ.ศ.2545-2556

ปี พ.ศ.	ภาษีบำรุงท้องที่	
	ราย	จำนวนเงิน
2545	4,157	1,249,587.80
2546	3,307	1,091,355.23
2547	3,280	1,013,542.24
2548	3,341	918,458.79
2549	3,269	900,621.10
2550	4,050	958,296.93
2551	4,105	888,034.90
2552	3,875	1,214,892.55
2553	3,152	1,632,870.63
2554	3,541	1,611,102.96
2555	3,486	1,557,741.25
2556	3,503	1,925,491.63

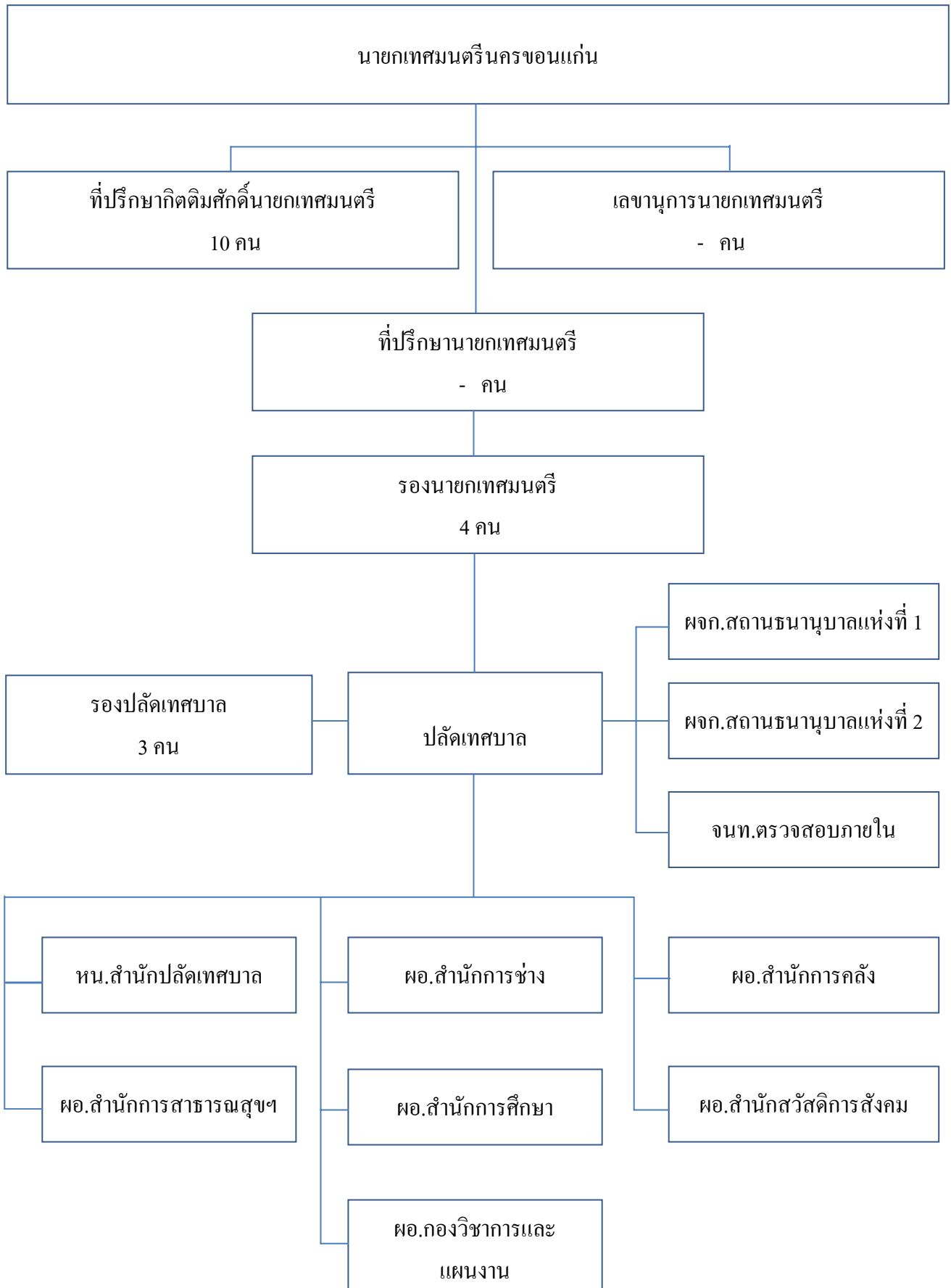
สถิติการจัดเก็บภาษีป้าย ของเทศบาลนครขอนแก่น

ช่วงระหว่างปี พ.ศ.2545-2556

ปี พ.ศ.	ภาษีป้าย	
	ราย	จำนวนเงิน
2545	1,717	8,037,067.00
2546	2,032	8,366,529.80
2547	2,164	8,904,324.60
2548	1,996	9,682,940.20
2549	2,432	10,094,966.80
2550	1,923	11,479,660.00
2551	1,621	10,920,458.00
2552	2,138	11,894,181.60
2553	1,613	13,623,475.10
2554	2,043	19,450,335.00
2555	2,642	19,585,197.70
2556	2,741	21,207,910.00

ที่มา : งานพัฒนาและเร่งรัดรายได้ สำนักงานคลัง เทศบาลนครขอนแก่น ข้อมูล ณ 30 กันยายน 2556

โครงสร้างและกระบวนการบริหารงานบุคคล



การบริหารงบประมาณของเทศบาลนครขอนแก่น

เทศบัญญัติงบประมาณรายจ่ายประจำปีงบประมาณ 2557

งบประมาณรายจ่ายทั้งสิ้น	ยอดรวม	1,129,195,120 บาท
ปรากฏตามภารกิจของเทศบาลแผนงานงบประมาณดังนี้		
ก. ด้านบริหารทั่วไป		
1. แผนงานบริหารงานทั่วไป	ยอดรวม	136,665,230บาท
2. แผนงานการรักษาความสงบภายใน	ยอดรวม	27,094,590บาท
ข. ด้านบริการชุมชนและสังคม		
3. แผนงานการศึกษา	ยอดรวม	429,446,760บาท
4. แผนงานสาธารณสุข	ยอดรวม	63,115,270บาท
5. แผนงานสังคมสงเคราะห์	ยอดรวม	430,500บาท
6. แผนงานเคหะและชุมชน	ยอดรวม	168,174,150บาท
7. แผนงานสร้างความเข้มแข็งของชุมชน	ยอดรวม	21,012,190บาท
8.แผนงานการศาสนาวัฒนธรรมและนันทนาการ	ยอดรวม	12,613,000บาท
ค. ด้านการเศรษฐกิจ		
9. แผนงานอุตสาหกรรมและการโยธา	ยอดรวม	107,377,400บาท
10.แผนงานการพาณิชย์	ยอดรวม	59,787,714บาท
ง. ด้านการดำเนินงานอื่น		
11. แผนงานงบกลาง	ยอดรวม	103,478,316บาท

ที่มา: ฝ่ายงบประมาณ กองวิชาการและแผนงาน เทศบาลนครขอนแก่น

บทที่ 3

แผนยุทธศาสตร์การพัฒนาเทศบาลนครขอนแก่น พ.ศ.2558-2561

การพัฒนาตามนโยบายของรัฐบาล

นโยบายรัฐบาลของนางสาวยิ่งลักษณ์ ชินวัตร ที่แถลงต่อสภาฯ เมื่อวันที่ 23-24 สิงหาคม 2554 มีจำนวน 8 ด้าน คือ

ด้านที่ 1 นโยบายเร่งด่วนที่จะดำเนินการในปีแรก

ด้านที่ 2 นโยบายความมั่นคงแห่งรัฐ

ด้านที่ 3 นโยบายเศรษฐกิจ

ด้านที่ 4 นโยบายสังคมและคุณภาพชีวิต

ด้านที่ 5 นโยบายด้าน ทรัพยากรธรรมชาติและสิ่งแวดล้อม

ด้านที่ 6 นโยบายวิทยาศาสตร์ เทคโนโลยีการวิจัย และนวัตกรรม

ด้านที่ 7 นโยบายการต่างประเทศและเศรษฐกิจระหว่างประเทศ

ด้านที่ 8 นโยบายการบริหารกิจการบ้านเมืองที่ดี

โดยนโยบายเร่งด่วนที่จะดำเนินการในปีแรก มี 16 เรื่องดังนี้

1. สร้างความปรองดองสมานฉันท์ของคนในชาติ
2. กำหนดให้การแก้ไขและป้องกันปัญหาเสพติด
3. ป้องกันและปราบปรามการทุจริตและประพฤติมิชอบ
4. ส่งเสริมให้มีการบริหารจัดการน้ำอย่างบูรณาการ
5. เร่งนำสันติสุขและความปลอดภัยจังหวัดชายแดนภาคใต้
6. เร่งฟื้นฟูความสัมพันธ์กับประเทศเพื่อนบ้านและนานาชาติ
7. แก้ไขปัญหาความเดือดร้อนของประชาชน
8. ยกระดับคุณภาพชีวิตของประชาชน
9. ปรับลดภาษีเงินได้นิติบุคคล
10. ส่งเสริมให้ประชาชนเข้าถึงแหล่งเงินทุน
11. ยกระดับราคาสินค้าเกษตรกรและให้เข้าถึงแหล่งเงินทุน
12. เร่งเพิ่มรายได้จากการท่องเที่ยว
13. สนับสนุนการพัฒนางานศิลปหัตถกรรมและผลิตภัณฑ์ชุมชน
14. พัฒนาระบบประกันสุขภาพ
15. จัดหาเครื่องคอมพิวเตอร์แท็บเล็ตให้แก่โรงเรียน
16. เร่งรัดและผลักดันการปฏิรูปการเมือง

แผนพัฒนาเศรษฐกิจและสังคมแห่งชาติ

แผนพัฒนาเศรษฐกิจและสังคมแห่งชาติฉบับที่ 11 (พ.ศ.2555–2559) ประกาศใช้ในพระราชกฤษฎีกาเบกษา เมื่อวันที่ 14 ธันวาคม 2554 โดยใช้แนวคิดที่ต่อเนื่องจาก แผนพัฒนาฯฉบับที่ 8-10 คือ ยังคงยึดหลักปรัชญาเศรษฐกิจพอเพียงที่ให้คนเป็นศูนย์กลางของการพัฒนาและสร้างสมดุลการพัฒนาในทุกมิติมียุทธศาสตร์การพัฒนาประเทศ 6 ประการ คือ

- ยุทธศาสตร์การสร้างความเป็นธรรมในสังคม
- ยุทธศาสตร์สร้างความเชื่อมโยงกับประเทศในภูมิภาค เพื่อความมั่นคงทางเศรษฐกิจและสังคม
- ยุทธศาสตร์ความเข้มแข็งภาคเกษตร ความมั่นคงของอาหารและพลังงาน
- ยุทธศาสตร์การจัดการทรัพยากรธรรมชาติและสิ่งแวดล้อมอย่างยั่งยืน
- ยุทธศาสตร์พัฒนาคนสู่สังคมแห่งการเรียนรู้ตลอดชีวิตอย่างยั่งยืน
- ยุทธศาสตร์การปรับโครงสร้างเศรษฐกิจสู่การเติบโตอย่างมีคุณภาพและยั่งยืน

แผนบริหารราชการแผ่นดิน พ.ศ.2554-2558 (รัฐบาล นางสาวยิ่งลักษณ์ชินวัตร นายกรัฐมนตรี)

การบริหารราชการแผ่นดินของรัฐบาลมีจุดมุ่งหมายที่จะสร้างความสามัคคี ประองคองให้เกิดขึ้นในสังคมไทย ซึ่งจะนำไปสู่ความร่วมมือกันในการพัฒนาเศรษฐกิจ สังคม และการเมืองการปกครองของประเทศให้ก้าวหน้าเพื่อประโยชน์สุขของประชาชนชาวไทยทุกคน ซึ่งรัฐธรรมนูญแห่งราชอาณาจักรไทย พ.ศ.2550 มาตรา 76 และพระราชกฤษฎีกาว่าด้วยหลักเกณฑ์และวิธีการบริหารกิจการบ้านเมืองที่ดี พ.ศ.2546 มาตรา 13 และมาตรา 14 กำหนดให้รัฐบาลจะต้องจัดทำแผนการบริหารราชการแผ่นดินให้สอดคล้องกับแนวนโยบายพื้นฐานแห่งรัฐ โดยแนวนโยบายที่แถลงต่อรัฐสภาและแผนพัฒนาประเทศด้านต่างๆ ที่เกี่ยวข้องมาพิจารณากำหนดเป้าหมายและผลสัมฤทธิ์ของงานส่วนราชการหรือบุคคลที่จะรับผิดชอบในแต่ละภารกิจประมาณการรายได้และรายจ่ายและทรัพยากรต่างๆ ที่จะต้องใช้ระยะเวลาดำเนินการ และการติดตามประเมินผลเพื่อให้เกิดประสิทธิภาพและประสิทธิผล สามารถตอบสนองความต้องการของประชาชน และรองรับต่อกระแสการเปลี่ยนแปลงในบริบทโลกได้อย่างยั่งยืน รวมทั้งกำหนดวิธีการและวงกลไกในการถ่ายทอดนโยบายรัฐบาลไปสู่การปฏิบัติของหน่วยงานต่างๆ ตลอดระยะเวลาการบริหารราชการสี่ปีของคณะรัฐมนตรีจัดทำแผนการบริหารราชการแผ่นดิน พ.ศ.2555–2558 ของรัฐบาลยึดเจตนารมณ์ของคำแถลงนโยบายของคณะรัฐมนตรีที่ได้แถลงต่อรัฐสภาเมื่อวันที่ 23–25 สิงหาคม 2554 ตลอดจนแผนพัฒนาประเทศในด้านอื่นๆ ที่เกี่ยวข้อง ที่สำคัญ ได้แก่ ร่างแผนพัฒนาเศรษฐกิจและสังคมแห่งชาติฉบับที่ 11 (พ.ศ. 2555–2559) เป็นแนวทางในการจัดทำแผนการบริหารราชการแผ่นดิน ซึ่งแต่ละส่วนราชการจะต้องนำไปเป็นกรอบในการจัดทำแผนปฏิบัติราชการตามพระราชกฤษฎีกาว่าด้วยหลักเกณฑ์และวิธีการบริหารกิจการบ้านเมืองที่ดี พ.ศ.2546 มาตรา 9 และมาตรา 16 ในการกำหนดเป็นรายละเอียดของแต่ละกิจกรรมที่จะในแต่ละปีดำเนินการเพื่อใช้เป็นแนวทางในการจัดสรรงบประมาณรายจ่ายประจำทุก

ปี อันเป็นการผลักดันให้ประเด็นนโยบายตามแผนการบริหารราชการแผ่นดินประสบความสำเร็จตามเป้าหมายที่กำหนด

แผนการบริหารราชการแผ่นดินพ.ศ.2555–2558 มีเนื้อหาสาระสำคัญประกอบด้วยสี่ส่วน ได้แก่ ส่วนที่หนึ่งแสดงแนวคิดและทิศทางการบริหารประเทศ วิสัยทัศน์ของรัฐบาล และกรอบการดำเนินงานตามนโยบายของรัฐบาล

ส่วนที่สองแสดงแนวทางการบริหารราชการแผ่นดิน ซึ่งประกอบด้วย รายละเอียดของนโยบายเร่งด่วนที่จะเริ่มดำเนินการในปีแรก(ปี 2555) เพื่อสร้างความสามัคคีปรองดองของคนในชาติ การแก้ไขปัญหาอาชญากรรม การแก้ไขปัญหาค่าครองชีพของประชาชน การสร้างโอกาสในการสร้างรายได้ และแนวทางการบริหารราชการแผ่นดินที่จะดำเนินการในระยะ 4 ปีของรัฐบาล(ปี 2555–2558)

ส่วนที่สาม แสดงกลไกการนำแผนการบริหารราชการแผ่นดินไปสู่การปฏิบัติ อันประกอบด้วย การมอบหมายหน่วยงานรับผิดชอบ ประเมินการรายได้และประเมินการความต้องการใช้เงินตามนโยบาย และแนวทางการติดตาม ตรวจสอบ และประเมินผล

ส่วนที่สี่แสดงแผนงาน/โครงการที่มีลำดับความสำคัญตามนโยบายรัฐบาลทั้งที่ต้องเร่งดำเนินการในปี 2555 และที่จะดำเนินการในช่วงปี 2555–2558

ยุทธศาสตร์ประเทศ

ประกอบด้วย 4 ยุทธศาสตร์ 30 ประเด็นหลัก 79 แนวทางการดำเนินการ เพื่อเป็นกรอบการจัดสรรงบประมาณรายจ่ายประจำปี พ.ศ.2557 โดยมีรายละเอียดดังนี้

วิสัยทัศน์

“ประเทศไทยมีขีดความสามารถในการแข่งขันคนไทยอยู่ดี กินดี มีความเสมอภาคและเป็นธรรม”

หลักการของยุทธศาสตร์

“ต่อยอดรายได้จากฐานเดิม สร้างรายได้จากโอกาสใหม่ เพื่อความสมดุล และการพัฒนาอย่างยั่งยืน”

วัตถุประสงค์

1. รักษาฐานรายได้ เดิม และสร้างรายได้ใหม่
2. เพิ่มประสิทธิภาพของระบบการผลิต (ต้องผลิตสินค้าได้เร็วกว่าปัจจุบัน)
3. ลดต้นทุนให้กับธุรกิจ (ด้วยการลดต้นทุนค่าขนส่งและโลจิสติกส์)

เป้าหมายเชิงยุทธศาสตร์

1. การเพิ่มรายได้จากฐานเดิม
2. การสร้างรายได้จากโอกาสใหม่
3. การลดรายจ่าย
4. การเพิ่มประสิทธิภาพในการแข่งขัน

ยุทธศาสตร์ ประกอบด้วย 4 ยุทธศาสตร์ 30 ประเด็นหลัก 79 แนวทางการดำเนินการ คือ

ยุทธศาสตร์ที่ 1 : การเพิ่มขีดความสามารถในการแข่งขันของประเทศเพื่อหลุดพ้นจากประเทศรายได้ปานกลาง (Growth & Competitiveness) ประกอบด้วย 9 ประเด็นหลัก 33 แนวทางการดำเนินการ

ประเด็นหลัก	แนวทางการดำเนินการ
1. ด้านเกษตร	1.1 แผนที่การใช้ที่ดิน (Zoning) เพื่อผลิตสินค้าเกษตร 1.2 การพัฒนาอุตสาหกรรมอาหารตั้งแต่ต้นน้ำถึงปลายน้ำ
2. ด้านอุตสาหกรรม	2.1 แผนที่การใช้ที่ดิน (Zoning) เพื่ออุตสาหกรรม 2.2 กำหนดและส่งเสริมอุตสาหกรรมในอนาคต (Bio-plastic, etc.) 2.3 การเพิ่มขีดความสามารถให้ SME และ OTOP ผู้สากล 2.4 การนำทุนทางวัฒนธรรมและภูมิปัญญาไทยมาเพิ่มมูลค่า
3. การท่องเที่ยวและบริการ	3.1 แผนที่การจัดกลุ่มเมืองท่องเที่ยว 3.2 เพิ่มขีดความสามารถทางการท่องเที่ยวเข้าสู่รายได้ 2 ล้านล้านบาทต่อปี 3.3 ไทยเป็นศูนย์กลาง Medical Tourism ของภูมิภาค
4. โครงสร้างพื้นฐาน	4.1 การพัฒนาระบบโลจิสติกส์และโครงสร้างพื้นฐาน 4.2 การลงทุนการให้บริการและใช้ ประโยชน์ ICT 4.3 การลงทุน โครงสร้างพื้นฐานด้านการคมนาคมเชื่อมโยงในภูมิภาคอาเซียน
5. พลังงาน	5.1 นโยบายการปรับโครงสร้างการใช้และราคาพลังงานที่เหมาะสม 5.2 การลงทุนเพื่อความมั่นคงของพลังงานและพลังงานทดแทน 5.3 การเชื่อมโยงแหล่งพลังงานและผลิตพลังงานทางเลือกในอาเซียน
6. การเชื่อมโยงเศรษฐกิจในภูมิภาค	6.1 การเสริมสร้างขีดความสามารถในการแข่งขันของสินค้า บริการ และการลงทุนเพื่อเชื่อมโยงโอกาสจากอาเซียน 6.2 แก้ไข กฎหมาย กฎระเบียบ รองรับประชาคมอาเซียน 6.3 ขับเคลื่อนการเชื่อมโยงนิคมอุตสาหกรรมทวาย และ Eastern seaboard 6.4 เสริมสร้างความสัมพันธ์และความร่วมมือทางเศรษฐกิจกับประเทศเพื่อนบ้าน
7. การพัฒนาขีดความสามารถในการแข่งขัน	7.1 การปรับปรุงขีดความสามารถในการแข่งขัน(100 ดัชนีชี้วัด) 7.2 การพัฒนาการสร้าง Brand ประเทศไทย เป็น Modern Thailand
8. การวิจัยและพัฒนา	8.1 ขับเคลื่อนค่าใช้จ่ายด้าน R & D เป็นร้อยละ 1 ของ GDP 8.2 Talent Mobility การใช้ประโยชน์จากกำลังคนด้าน S & T 8.3 การใช้ประโยชน์ Regional Science Parks 8.4 การขับเคลื่อนข้อริเริ่มกระบวนกร่วมมืออาเซียน

ประเด็นหลัก	แนวทางการดำเนินการ
9. การพัฒนาพื้นที่และเมืองเพื่อเชื่อมโยงโอกาสจากอาเซียน	9.1 การพัฒนาเมืองหลวง 9.2 การพัฒนาเมืองเกษตร 9.3 การพัฒนาเมืองอุตสาหกรรม 9.4 การพัฒนาเมืองท่องเที่ยว 9.5 การพัฒนาเมืองบริการสุขภาพ 9.6 การพัฒนาเมืองบริการศึกษานานาชาติ 9.7 การพัฒนาเมืองชายแดนเพื่อการค้าการลงทุน 9.8 บังคับสนับสนุนการพัฒนาเมืองที่มีศักยภาพ

ยุทธศาสตร์ที่ 2 : การลดความเหลื่อมล้ำ (Inclusive Growth) ประกอบด้วย 8 ประเด็นหลัก 20 แนวทางการดำเนินการ

ประเด็นหลัก	แนวทางการดำเนินการ
10. การพัฒนาคุณภาพการศึกษา	10.1 ปฏิรูปการศึกษา (ครู หลักสูตร เทคโนโลยีการดูแลเด็กก่อนวัยเรียนและการใช้ ICT ในระบบการศึกษา เช่น แท็บเล็ตและอินเทอร์เน็ตไร้สาย เป็นต้น) 10.2 พัฒนาภาคการศึกษารองรับการเข้าสู่ประชาคมอาเซียน
11. การยกระดับคุณภาพชีวิตและมาตรฐานบริการสาธารณสุข	11.1 การจัดระบบบริการ กำลังพล และงบประมาณ 11.2 การพัฒนาระบบคุ้มครองผู้บริโภคพร้อมเข้าสู่ประชาคมอาเซียน 11.3 สร้างและพัฒนาความร่วมมือระหว่างไทยกับประเทศสมาชิกอาเซียนในการพัฒนาคุณภาพชีวิต
12. การจัดสวัสดิการสังคม และการดูแลผู้สูงอายุ เด็ก สตรี และผู้ด้อยโอกาส	12.1 การพัฒนาระบบสวัสดิการ และเพิ่มศักยภาพและโอกาสความเท่าเทียมคุณภาพชีวิต 12.2 กองทุนสตรี
13. การสร้างโอกาสและรายได้แก่ วิสาหกิจขนาดกลางและขนาดย่อม (SMEs) และเศรษฐกิจชุมชน	13.1 กองทุนตั้งตัวได้ 13.2 กองทุนหมู่บ้าน 13.3 โครงการ SML 13.4 โครงการรับจํานําสินค้าเกษตร
14. แรงงาน	14.1 การพัฒนาทักษะเพื่อเพิ่มคุณภาพแรงงาน ให้สอดคล้องกับความต้องการ และพัฒนาทักษะผู้ประกอบการ 14.2 การจัดการแรงงานต่างด้าว 14.3 การพัฒนาระบบการคุ้มครองแรงงานในระบบและนอกระบบตามกฎหมายอย่างทั่วถึงพร้อมเข้าสู่ประชาคมอาเซียน
15. ระบบยุติธรรมเพื่อลดความเหลื่อมล้ำ	15.1 การเข้าถึงระบบยุติธรรมของประชาชน
16. การต่อต้านการคอร์รัปชัน สร้างธรรมาภิบาลและความโปร่งใส	16.1 การรณรงค์และสร้างแนวร่วมในสังคม 16.2 การเสริมสร้างธรรมาภิบาลรองรับประชาคมอาเซียน

ประเด็นหลัก	แนวทางการดำเนินการ
17. การสร้างองค์ความรู้เรื่องอาเซียน	17.1 ภาคประชาชน 17.2 ภาคแรงงานและผู้ประกอบการ 17.3 บุคลากรภาครัฐ

ยุทธศาสตร์ที่ 3 : การเติบโตที่เป็นมิตรต่อสิ่งแวดล้อม (Green Growth) ประกอบด้วย 5 ประเด็นหลัก
11 แนวทางการดำเนินการ

ประเด็นหลัก	แนวทางการดำเนินการ
18. การพัฒนาเมืองอุตสาหกรรมเชิงนิเวศเพื่อความยั่งยืน	18.1 พัฒนาตัวอย่างเมืองอุตสาหกรรมเชิงนิเวศ10 แห่ง เพื่อความยั่งยืน
19. การลดการปล่อยก๊าซเรือนกระจก(GHG)	19.1 การประหยัดพลังงาน 19.2 การปรับกฎระเบียบ (เช่น green building code) 19.3 ส่งเสริมการดำเนินงาน CSR เพื่อลดการปล่อยก๊าซเรือนกระจก
20. นโยบายการคลังเพื่อสิ่งแวดล้อม	20.1 ระบบภาษีสิ่งแวดล้อม 20.2 การจัดซื้อจัดจ้างสีเขียวในภาครัฐ
21. การจัดการทรัพยากรธรรมชาติและการบริหารจัดการน้ำ	21.1 การปลูกป่า 21.2 การลงทุนด้านการบริหารจัดการน้ำ 21.3 พัฒนาประสิทธิภาพการบริหารจัดการทรัพยากรธรรมชาติและสิ่งแวดล้อมอาเซียน
22. การเปลี่ยนแปลงสภาวะภูมิอากาศ	22.1 การป้องกันผลกระทบและปรับตัว (mitigation and adaptation) 22.2 การป้องกันและบรรเทาภัยพิบัติธรรมชาติ

ยุทธศาสตร์ที่ 4: การสร้างความสมดุลและปรับระบบบริหารจัดการภาครัฐ (Internal Process)ประกอบด้วย8
ประเด็นหลัก15 แนวทางการดำเนินการ

ประเด็นหลัก	แนวทางการดำเนินการ
23. กรอบแนวทางและการปฏิรูปกฎหมาย	23.1 ปรับกรอบแนวทางระบบกฎหมายของประเทศ 23.2 เพิ่มประสิทธิภาพบุคลากรและองค์กรด้านยุติธรรม 23.3 ปรับปรุงระเบียบ ข้อกฎหมายที่เป็นข้อจำกัดต่อการพัฒนาประเทศ
24. การปรับโครงสร้างระบบราชการ	24.1 เพิ่มประสิทธิภาพองค์กรภาครัฐและพัฒนารูปแบบการทำงานของภาครัฐด้วยการสร้างความพร้อมในการบริหารจัดการแบบบูรณาการ โดยมีประชาชนเป็นศูนย์กลาง 24.2 ป้องกันและปราบปรามทุจริตคอร์รัปชัน 24.3 เพิ่มประสิทธิภาพการให้บริการประชาชนด้วยระบบ E-Service

ประเด็นหลัก	แนวทางการดำเนินการ
25. การพัฒนากำลังคนภาครัฐ	25.1 บริหารกำลังคนให้สอดคล้องกับบทบาทภารกิจที่มีในปัจจุบัน และเตรียมพร้อมสำหรับอนาคต 25.2 พัฒนาทักษะและศักยภาพของกำลังคนภาครัฐ และเตรียมความพร้อมบุคลากรภาครัฐสู่ประชาคมอาเซียน
26. การปรับโครงสร้างภาษี	26.1 ปรับโครงสร้างภาษีทั้งระบบให้สนับสนุนการกระจายรายได้ และเพิ่มขีดความสามารถในการแข่งขัน
27. การจัดสรรงบประมาณ	27.1 พัฒนาระบบการจัดสรรงบประมาณให้สามารถสนับสนุนการปฏิบัติงานตามนโยบายรัฐบาล
28. การพัฒนาสินทรัพย์ราชการที่ไม่ได้ใช้งานให้เกิดประโยชน์สูงสุด	28.1 สำรวจสินทรัพย์ราชการที่ไม่ได้ใช้งาน 28.2 บริหารจัดการสินทรัพย์ราชการที่ไม่ได้ใช้งานให้เกิดประโยชน์สูงสุด
29. การแก้ไขปัญหาความมั่นคงจังหวัดชายแดนภาคใต้และเสริมสร้างความมั่นคงในอาเซียน	29.1 ประสานบูรณาการงานรักษาความสงบและส่งเสริมการพัฒนาในพื้นที่ 3 จังหวัดชายแดนภาคใต้ภายใต้กรอบนโยบายความมั่นคงแห่งชาติ 2555-2559 29.2 การเสริมสร้างความมั่นคงของประชาคมอาเซียน
30. การปฏิรูปการเมือง	30.1 กระจายอำนาจให้แก่องค์กรปกครองส่วนท้องถิ่น (อปท.)

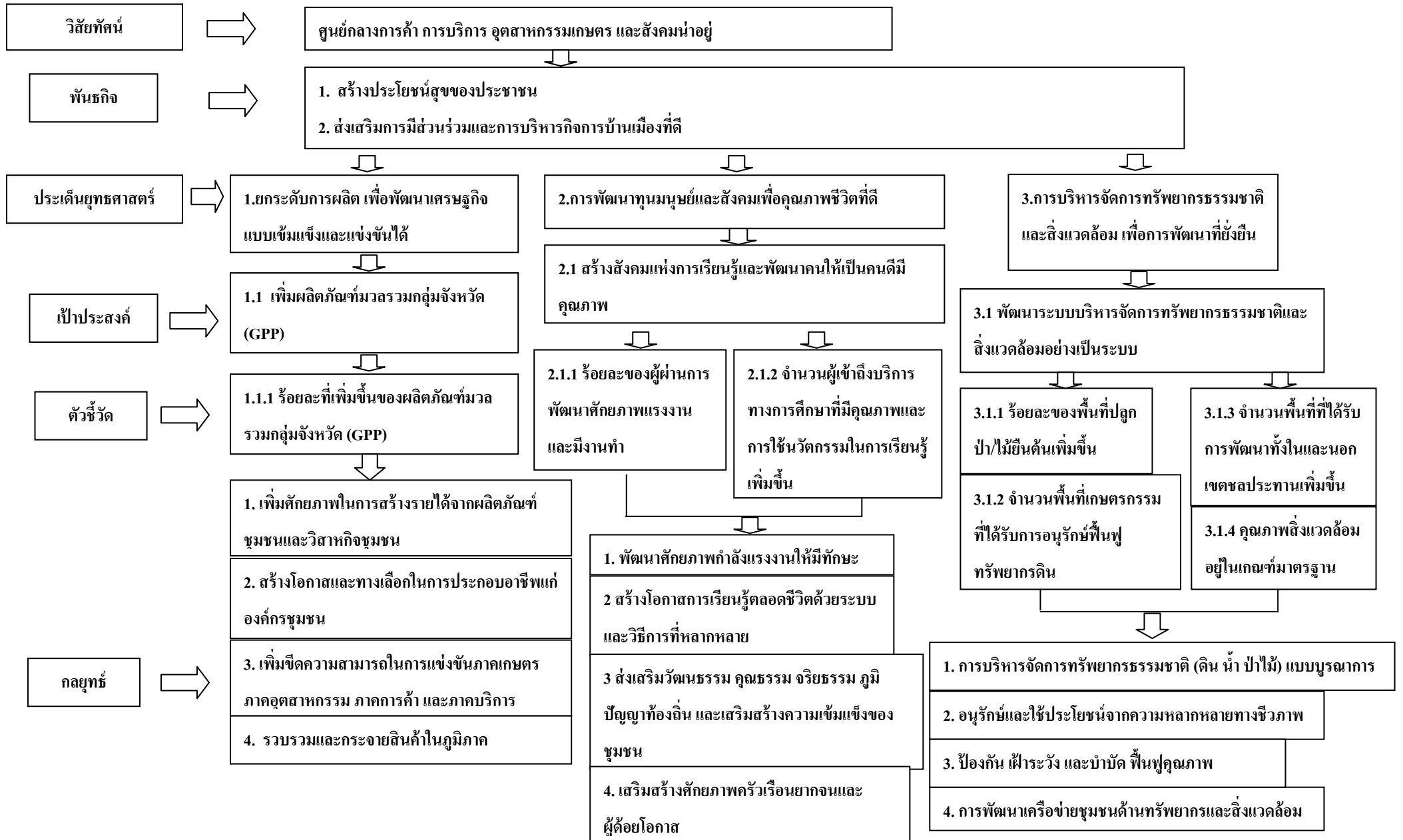
ยุทธศาสตร์การพัฒนากลุ่มจังหวัด

กลุ่มจังหวัด “ร้อยเอ็ด – ขอนแก่น – มหาสารคาม - กาฬสินธุ์” หรือกลุ่ม “ร้อยแก่นสารสินธุ์” เป็นกลุ่มจังหวัดภาคตะวันออกเฉียงเหนือตอนกลาง มีพื้นที่รวมกันประมาณ 31,423 ตารางกิโลเมตร (19,639,296 ไร่) คิดเป็นร้อยละ 18.6 ของพื้นที่ทั้งหมดของภาคตะวันออกเฉียงเหนือมีลักษณะภูมิประเทศเป็นที่ราบ มีภูเขาเตี้ยสลับทางด้านทิศเหนือของร้อยเอ็ดและขอนแก่น และด้านทิศตะวันออกของจังหวัดกาฬสินธุ์มีเทือกเขาภูพาน

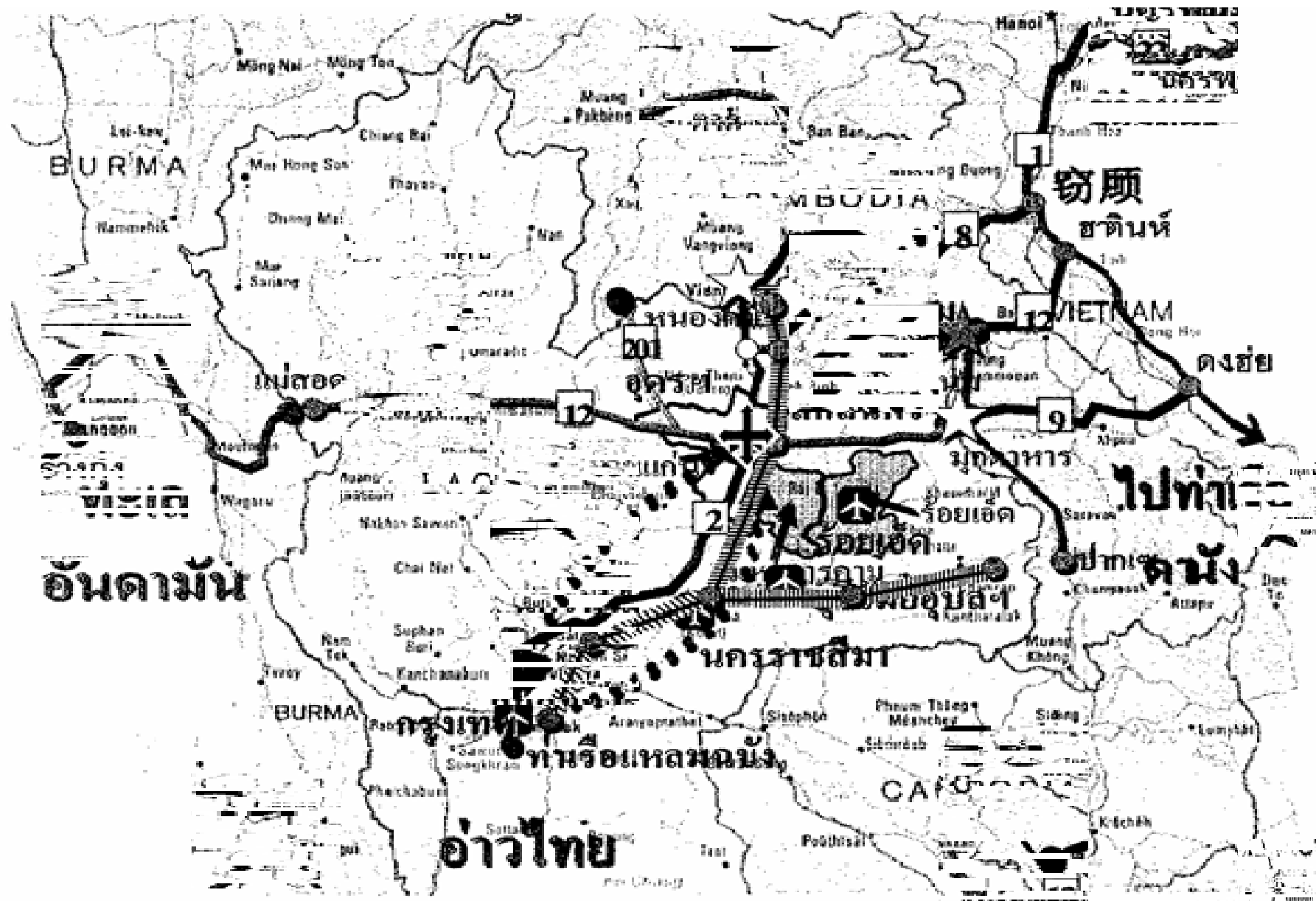
ภาพแสดงที่ตั้งกลุ่มจังหวัด “ร้อยแก่นสารสินธุ์”



แผนผัง : แผนยุทธศาสตร์กลุ่มจังหวัด “ร้อยแก่นสารสินธุ์”



ภาพแสดงโครงข่ายการคมนาคม



ยุทธศาสตร์การพัฒนาจังหวัดขอนแก่น พ.ศ.2557-2560

วิสัยทัศน์

ขอนแก่นเมืองน่าอยู่ เป็นศูนย์กลางเชื่อมโยงเครือข่ายการค้า การลงทุน การบริการ และการคมนาคมขนส่งในภูมิภาคสู่สากล

พันธกิจ

1. ยึดประชาชนเป็นศูนย์กลางในการพัฒนา
2. สร้างความได้เปรียบการเป็นเมืองศูนย์กลางสู่การพัฒนา
3. พัฒนาเศรษฐกิจฐานรากและเศรษฐกิจเพื่อการแข่งขัน
4. พัฒนาคุณภาพคนและสังคมชุมชนเข้มแข็ง
5. ใช้ทรัพยากรธรรมชาติเพื่อการเรียนรู้และการท่องเที่ยว
6. ส่งเสริมการมีส่วนร่วมและการบริหารกิจการบ้านเมืองที่ดี

ประเด็นยุทธศาสตร์และเป้าประสงค์จังหวัดขอนแก่น

ประเด็นยุทธศาสตร์ (Strategic Issues)	เป้าประสงค์ (Goals)
1. การเสริมสร้างเศรษฐกิจฐานรากและเศรษฐกิจเพื่อการแข่งขัน	1.1 คนยากจนลดลง 1.2 มูลค่าผลิตภัณฑ์มวลรวมของจังหวัดเพิ่มขึ้น
2. การพัฒนาคุณภาพคนและสังคมชุมชนเข้มแข็ง	2.1 ประชาชนมีคุณภาพชีวิตที่ดี 2.2 ชุมชนมีความเข้มแข็ง 2.3 สังคมสันติสุขและอยู่กันอย่างเอื้ออาทร
3. การบริหารจัดการทรัพยากรธรรมชาติและสิ่งแวดล้อมอย่างยั่งยืน	3.1 ทรัพยากรป่าไม้ ดิน และน้ำ มีความอุดมสมบูรณ์และมีการใช้ประโยชน์อย่างเหมาะสม
4. การพัฒนาระบบการบริหารงานที่ดี	4.1 ระบบการบริการของหน่วยงานภาครัฐมีคุณภาพและสร้างความพึงพอใจแก่ผู้รับบริการ 4.2 ระบบบริหารจัดการของหน่วยงานภาครัฐมีประสิทธิภาพ
5. การส่งเสริมการปกครองในระบอบประชาธิปไตยและความมั่นคง	5.1 ส่งเสริมให้ประชาชนมีส่วนร่วมในการปกครองระบอบประชาธิปไตยอันมีพระมหากษัตริย์ทรงเป็นประมุข 5.2 ประชาชนมีวิถีชีวิตประชาธิปไตย

เป้าประสงค์ ตัวชี้วัด กลยุทธ์และแนวทางการพัฒนาของจังหวัดขอนแก่น

เป้าประสงค์ (Goals)	ตัวชี้วัด (KPI)	กลยุทธ์ (Strategies)	แนวทางการพัฒนา
1.1 คนยากจนลดลง	1. จำนวนครัวเรือนที่ผ่านเกณฑ์ จปฐ.	1. พัฒนาคน/ชุมชน ตามแนวทางปรัชญาเศรษฐกิจพอเพียง	1. ส่งเสริมการพัฒนาการเกษตรตามแนวเศรษฐกิจพอเพียง เช่น เกษตรทฤษฎีใหม่ เกษตรผสมผสาน เกษตรอินทรีย์ 2. ส่งเสริมกระบวนการเรียนรู้ตามแนวเศรษฐกิจพอเพียง โดยอาศัยเครือข่ายศูนย์เรียนรู้เศรษฐกิจพอเพียงชุมชน ศูนย์เรียนรู้ปราชญ์ชาวบ้าน และศูนย์เรียนรู้อื่น ๆ ในชุมชน 3. ส่งเสริมและพัฒนาสถาบันเกษตรกรให้เข้มแข็ง
1.2 มูลค่าผลิตภัณฑ์มวลรวมของจังหวัดเพิ่มขึ้น	2. ร้อยละที่เพิ่มขึ้นของผลิตภัณฑ์มวลรวมจังหวัด	2. พัฒนาและส่งเสริมการเพิ่มมูลค่าสินค้าเกษตรและผลิตภัณฑ์ชุมชน	1. ส่งเสริมและพัฒนาสินค้าเกษตรให้ปลอดภัยต่อผู้บริโภค โดยการพัฒนาเกษตรกรเข้าสู่ระบบรับรองมาตรฐานฟาร์ม (GAP) การใช้พันธุ์พืช/สัตว์พันธุ์ดีเหมาะสม พัฒนาระบบการผลิตให้มีประสิทธิภาพ

เป้าประสงค์ (Goals)	ตัวชี้วัด (KPI)	กลยุทธ์ (Strategies)	แนวทางการพัฒนา
		<p>3. พัฒนาโครงสร้างพื้นฐานการผลิต การเกษตร อุตสาหกรรม การคมนาคมขนส่ง และพลังงาน</p>	<p>2. ส่งเสริมการผลิตและแปรรูปสินค้า เกษตรและผลิตภัณฑ์ชุมชนให้เป็นไปตาม ความต้องการของตลาด</p> <p>3. ส่งเสริมและพัฒนาทักษะ ผู้ประกอบการด้านการตลาด</p> <p>4. ส่งเสริมช่องทางการขยายตลาดสินค้า ทั้งในและต่างประเทศ</p> <p>5. ส่งเสริมและพัฒนายกระดับมาตรฐาน ผลิตภัณฑ์และการบริหารจัดการกลุ่ม</p> <p>6. ส่งเสริมการบริหารจัดการเครือข่าย นคร. ระดับอำเภอ จังหวัด</p> <p>7. ส่งเสริมและพัฒนาการบริหารจัดการ ศูนย์แสดงและจำหน่ายผลิตภัณฑ์ชุมชน และท้องถิ่น ระดับอำเภอ จังหวัด</p> <p>1. ปรับปรุงพัฒนาแหล่งน้ำเพื่อการเกษตร เช่น ขยายเขตชลประทาน เขตสูบน้ำด้วย ไฟฟ้า ปรับปรุงแหล่งน้ำขนาดเล็ก ก่อสร้างสระน้ำในไร่นา ฯลฯ</p> <p>2. ปรับปรุงดินด้วยอินทรีย์วัตถุ</p>

เป้าประสงค์ (Goals)	ตัวชี้วัด (KPI)	กลยุทธ์ (Strategies)	แนวทางการพัฒนา
			3. ส่งเสริมการผลิต สนับสนุนแนวทางการอนุรักษ์ทรัพยากรธรรมชาติและสิ่งแวดล้อม
2.1 ประชาชนมีคุณภาพชีวิตที่ดี	<p>1. จำนวนครัวเรือนที่ผ่านเกณฑ์ จปฐ.ด้านสังคมเพิ่มขึ้น</p> <p>2. จำนวนแรงงานที่ได้รับการพัฒนาศักยภาพผ่านมาตรฐานฝีมือแรงงาน</p>	<p>1. พัฒนาคคนตามแนวคิดเศรษฐกิจพอเพียง</p> <p>2. พัฒนาคคนขอนแก่นให้มีแก่่นชีวิตโดยใช้กลวิธีเสาเข็ม 8 ต้น</p> <p>รักษ์ความสะอาด</p> <p>ไม่ขาดออกกำลังกาย</p> <p>ชวนชววยหาความรู้</p> <p>สู้กับชีวิต</p> <p>พิชิตอบายมุข</p> <p>สุขกับความพอดี</p> <p>เปรมปรีดีประชาธิปไตย</p> <p>สร้างวินัยให้ตนเอง</p> <p>3. พัฒนาแรงงานให้มีมาตรฐานฝีมือแรงงาน</p>	<p>1. พัฒนาคคนให้ตั้งอยู่บนพื้นฐานทางสายกลางและความไม่ประมาท</p> <p>2. พัฒนาคุณภาพชีวิต คคนในชุมชนตามแนวคิดเสาเข็มชีวิต 8 ต้น</p> <p>1. ส่งเสริมให้ผู้อยู่ในวัยแรงงานได้พัฒนาศักยภาพแรงงาน</p>

เป้าประสงค์ (Goals)	ตัวชี้วัด (KPI)	กลยุทธ์ (Strategies)	แนวทางการพัฒนา
	3. ร้อยละของประชาชนที่มีหลักประกันสุขภาพ	4. เสริมสร้างระบบหลักประกันสุขภาพ ถ้วนหน้าให้ครอบคลุมและมีประสิทธิภาพ	<p>1. พัฒนาศักยภาพบุคลากรสาธารณสุขเครือข่าย และแกนนำสุขภาพให้มีความรู้ รวมทั้งวิธีการ ถ่ายทอดที่มีประสิทธิภาพในเรื่องหลักประกัน</p> <p>2. ส่งเสริมการมีส่วนร่วมของภาคีเครือข่ายและ ชุมชนในการ</p> <ul style="list-style-type: none"> - เผยแพร่ประชาสัมพันธ์ให้ประชาชนได้รับรู้สิทธิ ประโยชน์และบทบาทหน้าที่รวมทั้งจุดลงทะเบียน บัตรในระบบหลักประกันสุขภาพโดยผ่านสื่อทุก ประเภททุกช่องทาง - ลงทะเบียนบัตรและหน่วยลงทะเบียนบัตรให้มี ประสิทธิภาพได้มาตรฐาน <p>3. พัฒนาระบบสารสนเทศ เทคโนโลยีการ ลงทะเบียนที่มีคุณภาพได้มาตรฐานครอบคลุมทุก หน่วยบริการ</p> <p>4. รณรงค์สร้างกระแสให้ผู้เกี่ยวข้องตระหนักใน การค้นหาและลงทะเบียนบัตรให้ครอบคลุม ประชาชนทุกพื้นที่</p>

เป้าประสงค์ (Goals)	ตัวชี้วัด (KPI)	กลยุทธ์ (Strategies)	แนวทางการพัฒนา
	<p>4. ร้อยละของสถานบริการที่ได้รับการรับรองตามเกณฑ์มาตรฐาน</p> <p>5. ร้อยละของร้านอาหารแห่งลอยและผลิตภัณฑ์ที่ผ่านเกณฑ์มาตรฐาน</p>	<p>5. พัฒนาคุณภาพมาตรฐานการบริการด้านการรักษาพยาบาล ส่งเสริมการฟื้นฟูสุขภาพ</p> <p>6. ส่งเสริมและพัฒนาระบบการเฝ้าระวัง การกำกับดูแล การผลิตผลิตภัณฑ์สุขภาพ อาหาร บริการสุขภาพ และสถานประกอบการให้มีคุณภาพได้มาตรฐาน โดยการมีส่วนร่วมของภาคีเครือข่ายคุ้มครองผู้บริโภค</p>	<p>1. พัฒนาคุณภาพสถานบริการทุกระดับให้ผ่านการรับรองตามเกณฑ์มาตรฐาน</p> <p>2. พัฒนาศักยภาพบุคลากรในการให้บริการ</p> <p>3. สนับสนุนให้ประชาชนและภาคีเครือข่ายมีส่วนร่วมในการพัฒนาคุณภาพบริการ</p> <p>4. พัฒนาระบบบริหารเครือข่ายหน่วยบริการ ให้มีคุณภาพได้มาตรฐานบริการสาธารณสุข</p> <p>1. ส่งเสริมผู้ประกอบการพัฒนาร้านอาหารและแห่งลอยจำหน่ายอาหารให้ได้มาตรฐาน</p> <p>2. สร้างและพัฒนาเครือข่ายความร่วมมือในการดำเนินงานอาหารปลอดภัย</p>

เป้าประสงค์ (Goals)	ตัวชี้วัด (KPI)	กลยุทธ์ (Strategies)	แนวทางการพัฒนา
	<p>5.1 ร้อยละของอาหารปราศจากสารปนเปื้อน 6 ชนิด</p> <p>5.2 ร้อยละของร้านอาหารและแผงลอยผ่านมาตรฐาน CFGT</p> <p>5.3 ร้อยละของผลิตภัณฑ์สุขภาพที่ผ่านเกณฑ์มาตรฐาน</p> <p>6. ร้อยละที่เพิ่มขึ้นของผู้เรียนในระดับการศึกษาขั้นพื้นฐานมีคุณภาพตามเกณฑ์มาตรฐาน</p>	<p>7. พัฒนาศักยภาพผู้ประกอบการ ผู้ผลิต ผู้จำหน่าย ภาคิ เครือข่ายคุ้มครองผู้บริโภคและประชาชนให้มีความรู้ และทักษะในการคุ้มครองผู้บริโภค</p> <p>8. พัฒนาคุณภาพและมาตรฐานการศึกษาทุกระดับ</p>	<p>3. พัฒนาระบบการเฝ้าระวังผลิตภัณฑ์ สุขภาพโดยการ</p> <ul style="list-style-type: none"> - ส่งเสริมการนำเทคโนโลยีทันสมัยมาใช้ ในระบบสื่อสารและระบบข้อมูลการ กำกับดูแล เฝ้าระวัง ผลิตภัณฑ์และบริการ สุขภาพ - ขยายความร่วมมือในการตรวจวิเคราะห์ ผลิตภัณฑ์สุขภาพ - พัฒนาศักยภาพของภาคีเครือข่ายและ ส่งเสริมการมีส่วนร่วมในการกำกับ ดูแล เฝ้าระวังผลิตภัณฑ์และบริการสุขภาพ <p>4. พัฒนาระบบการจัดองค์ความรู้และการ เผยแพร่ประชาสัมพันธ์ด้านการคุ้มครอง ผู้บริโภคสู่ประชาชนอย่างมีประสิทธิภาพ</p> <p>1. ส่งเสริมการอ่าน การเขียน และการคิด วิเคราะห์ โดยพัฒนาห้องสมุดแหล่งเรียนรู้ ที่มีคุณภาพ และการบูรณาการการคิด วิเคราะห์ในการเรียนการสอนทุกกลุ่ม สาระ</p>

เป้าประสงค์ (Goals)	ตัวชี้วัด (KPI)	กลยุทธ์ (Strategies)	แนวทางการพัฒนา
	7. ร้อยละของเด็กนักเรียนที่ได้รับการส่งเสริมคุณธรรม เพื่อสร้างความเข้มแข็งให้ครอบครัวและชุมชน	9. คุณธรรมนำความรู้ น้อมนำปรัชญาเศรษฐกิจพอเพียงสู่การปฏิบัติ	<p>2. รณรงค์เรื่องการอ่านคล่องเขียนคล่อง ไปยังนักเรียนช่วงชั้นที่ 1 และช่วงชั้นที่ 2 โดยสนับสนุนในเรื่องเทคนิคการสอน อ่านเขียน การสอนภาษา การสอนเด็กที่มีปัญหาการเรียนรู้</p> <p>3. ยกกระดับผลสัมฤทธิ์ในกลุ่มสาระ คณิตศาสตร์ วิทยาศาสตร์ ภาษาไทยและภาษาอังกฤษ โดยสนับสนุนรูปแบบพัฒนาครูและสื่อการเรียนการสอน</p> <p>1. ทุกโรงเรียนจัดกิจกรรมคุณธรรมนำความรู้ที่นำคุณธรรมที่คัดสรรเชื่อมโยงสู่การเรียนการสอนตามกลุ่มสาระและสู่วัฒนธรรมองค์กร โดยให้ความสำคัญแก่การน้อมนำปรัชญาเศรษฐกิจพอเพียงไปสู่การปฏิบัติจริง</p> <p>2. สนับสนุนรูปแบบกิจกรรมพัฒนาผู้เรียนรูปแบบที่หลากหลายเพื่อเป็นกลไกในการพัฒนาคุณธรรม จริยธรรม เช่น กิจกรรมลูกเสือ ยุวกาชาด และเนตรนารี</p>

เป้าประสงค์ (Goals)	ตัวชี้วัด (KPI)	กลยุทธ์ (Strategies)	แนวทางการพัฒนา
	<p>8. จำนวนผู้ด้อยโอกาสได้รับการพัฒนาศักยภาพตามสิทธิเพิ่มขึ้น</p> <p>9. ร้อยละของกิจกรรมผู้สูงอายุเพิ่มขึ้น</p>	<p>10..เสริมสร้างมาตรการกลไกในการดูแลกลุ่มเป้าหมาย</p> <p>11.การเสริมสร้างโอกาสในการพึ่งตนเอง</p> <p>12..การเสริมสร้างโอกาสในการเรียนรู้และสร้างสภาพแวดล้อมที่เหมาะสมให้กับเด็กและเยาวชน</p> <p>13.เสริมสร้างศักยภาพการอยู่ร่วมกันของครอบครัวและชุมชน</p>	<p>3. จัดค่ายคุณธรรมสำหรับนักเรียนเพื่อให้เกิดการรวมกลุ่มที่จะจัดทำโครงการที่เน้นปฏิบัติจริง</p> <p>4. ปลูกฝังคุณธรรมโดยผ่านกิจกรรมคนตริ นานุกสิปป์ และการแสดง</p> <p>1.ส่งเสริมและพัฒนาศักยภาพเครือข่ายทางสังคมและอาสาสมัครให้เข้ามามีส่วนร่วมในการคุ้มครองดูแลกลุ่มผู้ด้อยโอกาส</p> <p>2.อบรมความรู้และอาชีพให้กลุ่มเด็ก เยาวชน สตรีผู้ด้อยโอกาส คนพิการ สามารถพึ่งตนเองได้และดำเนินการจัดระเบียบคนเร่ร่อนขอทาน</p> <p>3.การเสริมสร้างภูมิคุ้มกันทางสังคมให้แก่เด็กและครอบครัว</p> <p>4.ขยายพื้นที่สร้างสรรค์สำหรับเด็กและเยาวชน</p> <p>1.สร้างโอกาสให้ผู้สูงอายุนำความรู้และประสบการณ์มาทำประโยชน์เพื่อสังคมและสร้างรายได้ตลอดจนเป็นคลังสมอง</p> <p>2.เสริมสร้างกระบวนการเรียนรู้การดูแลผู้สูงอายุที่อยู่ในครอบครัวและชุมชน</p>

เป้าประสงค์ (Goals)	ตัวชี้วัด (KPI)	กลยุทธ์ (Strategies)	แนวทางการพัฒนา
2.2 ชุมชนมีความเข้มแข็ง	<p>1. จำนวนหมู่บ้าน/ชุมชน มีการจัดเวทีประชาคมและใช้เวทีประชาคม ดำเนินกิจกรรมที่สำคัญ 4 ประการ คือ</p> <p>(1) การวางแผน พัฒนา/แก้ไขปัญหา</p> <p>(2) การระดมทรัพยากรและความร่วมมือ</p> <p>(3) เสนอแนะแนวทางการพัฒนาหมู่บ้าน/ชุมชน</p> <p>(4) เผยแพร่ความคิดเห็นและข้อมูลข่าวสารและการติดตามประเมินผล</p>	14. ส่งเสริมให้หมู่บ้าน/ชุมชนมีการจัดเวทีประชาคม	<p>1. สร้างแนวคิดการจัดเวทีประชาคมให้กับกลุ่มแกนนำชุมชน</p> <p>2. ส่งเสริมการจัดเวทีประชาคมแลกเปลี่ยนเรียนรู้เกี่ยวกับกระบวนการพัฒนาหมู่บ้าน/ชุมชน</p> <p>3. ส่งเสริมการจัดเวทีประชาคมเป็นเวทีการศึกษาและวิเคราะห์ข้อมูลชุมชนเพื่อเข้าใจศักยภาพ ทุนชุมชน และข้อจำกัดชุมชน</p> <p>4. ส่งเสริมการจัดเวทีประชาคมเป็นเวทีการวางแผนแบบมีส่วนร่วม</p> <p>5. ส่งเสริมเวทีประชาคมเป็นเวทีดำเนินกิจกรรมร่วมกับชุมชน</p> <p>6. ส่งเสริมการจัดเวทีประชาคมเป็นเวทีพูดคุย เสวนา ทบทวน ตรวจสอบ ให้ข้อเสนอแนะการดำเนินงานของชุมชน</p>

เป้าประสงค์ (Goals)	ตัวชี้วัด (KPI)	กลยุทธ์ (Strategies)	แนวทางการพัฒนา
	<p>2. จำนวนหมู่บ้าน/ชุมชน มีแผนชุมชนที่มีคุณภาพตามตัวชี้วัด 6 ตัว คือ</p> <p>1) ใช้ข้อมูลพื้นฐาน จปฐ. กชช. 2ค ข้อมูลบัญชีรับจ่ายครัวเรือน ร้อยละ 70 ขึ้นไปร่วมในการวิเคราะห์และจัดทำแผนชุมชน</p> <p>2) ตัวแทนครัวเรือนในชุมชนมีส่วนร่วมในการจัดทำแผนมากกว่าร้อยละ 70 ของครัวเรือนทั้งหมด</p> <p>3) องค์กรปกครองท้องถิ่น มีส่วนร่วมในการจัดทำแผนตั้งแต่ต้น</p> <p>4) มีแผนชุมชนเป็นลายลักษณ์อักษร</p> <p>5) มีกระบวนการชุมชนตามแนวปรัชญาเศรษฐกิจพอเพียง โดยมีแผนงาน/โครงการสอดคล้องกับยุทธศาสตร์ อยู่ดี มีสุข</p> <p>6) มีกิจกรรมพึ่งตนเอง(ทำเอง) อย่างน้อยร้อยละ 30 ของกิจกรรมในแผนชุมชนและมีการนำไปปฏิบัติจริงร้อยละ 30 ของกิจกรรมพึ่งตนเอง</p> <p>3. ร้อยละของผู้นำชุมชน / กลุ่ม / องค์กรและเครือข่ายผ่านเกณฑ์มาตรฐานงานชุมชน (มชช.)</p>	<p>15. ส่งเสริมกระบวนการจัดทำแผนชุมชน</p> <p>16. ส่งเสริมและพัฒนาศักยภาพผู้นำชุมชน</p>	<p>1. จัดตั้งและพัฒนาคณะทำงานแผนชุมชนระดับจังหวัด อำเภอ ตำบล</p> <p>2. สร้างกระบวนการเรียนรู้ การคิดวิเคราะห์ตนเองและชุมชน โดยใช้เวทีประชาคม</p> <p>3. จัดทำร่าง/ปรับแผนชุมชน</p> <p>4. ประชาพิจารณ์แผนชุมชนแบบมีส่วนร่วม</p> <p>5. บูรณาการแผนชุมชนระดับตำบลเพื่อส่งต่อ อปท. / ราชการ</p> <p>1. ประชาสัมพันธ์ให้ผู้นำชุมชนสมัครใจเข้าร่วมโครงการฯ</p>

เป้าประสงค์ (Goals)	ตัวชี้วัด (KPI)	กลยุทธ์ (Strategies)	แนวทางการพัฒนา
	4. จำนวนหมู่บ้าน/ชุมชน มีการพัฒนาระบบข้อมูลสารสนเทศ	<p>17. ส่งเสริมและพัฒนา กลุ่ม องค์กร และเครือข่ายของชุมชน</p> <p>18. ส่งเสริมและพัฒนาข้อมูลสารสนเทศเพื่อสนับสนุนการบริหารจัดการชุมชน</p>	<p>2. ประชาสัมพันธ์ให้กลุ่ม องค์กร และเครือข่ายของชุมชนสมัครใจเข้าร่วมโครงการฯ</p> <p>3. ผู้นำชุมชน กลุ่ม องค์กร และเครือข่าย กำหนดตัวชี้วัด/แนวทางการพัฒนาตนเอง</p> <p>4. ผู้นำชุมชน กลุ่ม องค์กร และเครือข่าย พัฒนาตนเอง</p> <p>5. ผู้นำชุมชน กลุ่ม องค์กร เครือข่ายและภาคีพัฒนาร่วมกันประเมินผลตามตัวชี้วัด</p> <p>1. ส่งเสริมให้ประชาชนกลุ่ม องค์กรและเครือข่ายมีความรู้ ความเข้าใจและเห็นความสำคัญของข้อมูลชุมชนและมีส่วนร่วมในการจัดเก็บข้อมูล ใช้ประโยชน์จากข้อมูลในการวางแผนแก้ไขปัญหาของตนเองและชุมชน</p> <p>2. พัฒนาระบบข้อมูลชุมชนให้สอดคล้องกับความต้องการในการพัฒนาของชุมชน</p>

เป้าประสงค์ (Goals)	ตัวชี้วัด (KPI)	กลยุทธ์ (Strategies)	แนวทางการพัฒนา
			<p>3. พัฒนาคุณภาพการจัดเก็บข้อมูลพื้นฐาน เพื่อการพัฒนาหมู่บ้าน/ชุมชนให้มีความเชื่อมั่นได้และเที่ยงตรง</p> <p>4. ส่งเสริมและพัฒนาศักยภาพของ กรรมการหมู่บ้าน (กม.) ผู้นำอาสาพัฒนาชุมชน อาสาพัฒนาชุมชน ผู้นำสตรี ผู้นำเยาวชน ผู้นำท้องถิ่น และอาสาสมัคร ให้เป็นแกนนำในการจัดเก็บข้อมูลพื้นฐาน แลกเปลี่ยนข้อมูลต่อองค์กรท้องถิ่นและหน่วยงานต่างๆ ในพื้นที่</p> <p>5. ประชาสัมพันธ์ผ่านสื่อทุกรูปแบบอย่างต่อเนื่องเพื่อให้ความรู้เรื่องการจัดเก็บ และการใช้ประโยชน์จากข้อมูลพื้นฐานเพื่อการพัฒนาหมู่บ้าน/ชุมชน</p> <p>6. ส่งเสริม สนับสนุนการจัดตั้งศูนย์เรียนรู้ชุมชน</p>

เป้าประสงค์ (Goals)	ตัวชี้วัด (KPI)	กลยุทธ์ (Strategies)	แนวทางการพัฒนา
2.3 สังคมสันติสุขและอยู่กันอย่างเอื้ออาทร	1. สัดส่วนคดีด้านการประทุษร้ายต่อชีวิต ร่างกาย เพศ ทรัพย์สิน และคดีอาชญากรรมลดลง 2. ผลการจับกุมคดีอุกฉกรรจ์สะเทือนขวัญ คดี ประทุษร้ายต่อชีวิต ร่างกายเพศ และทรัพย์สินเพิ่มขึ้น	19.ป้องกันและปราบปรามอาชญากรรม และ สร้างภูมิคุ้มกันทางสังคมเพื่อความสันติสุข เสมอ ภาคและปลอดภัย 20.เสริมสร้างมาตรการกลไกทางกฎหมายให้ เข้มแข็ง	1. ป้องกันและปราบปรามอาชญากรรมให้ ประชาชน/สังคมอยู่เย็นเป็นสุข 2. ส่งเสริมให้ประชาชน/ชุมชนมีส่วนร่วม 3.การพัฒนาระบบข้อมูลวิเคราะห์รายงาน สถานการณ์ทางสังคมเพื่อเฝ้าระวังเตือนภัยทาง สังคม 4.จัดระเบียบหอพักในการป้องกันและ ปราบปรามอาชญากรรม
3.1 ทรัพยากรป่าไม้ ดิน และน้ำ มีความอุดม สมบูรณ์และมีการใช้ ประโยชน์อย่าง เหมาะสม	1. พื้นที่ป่าที่ได้รับการฟื้นฟูมีความสมบูรณ์เพิ่มขึ้น 2. พื้นที่ป่าชุมชนเพิ่มขึ้น 3. จำนวนแหล่งน้ำที่ได้รับการพัฒนาฟื้นฟูทั้งผิวดินและ ใต้ดินเพิ่มขึ้น 4. จำนวนพื้นที่ที่ได้รับการอนุรักษ์ฟื้นฟูและป้องกันการ ชะล้างพังทลายของดิน	1. การจัดการทรัพยากรธรรมชาติและสิ่งแวดล้อม ภายใต้การมีส่วนร่วมของชุมชนและท้องถิ่น 2. ส่งเสริมและพัฒนาฟื้นฟูแหล่งน้ำผิวดิน และใต้ ดิน	1. ป้องกันและปราบปรามการบุกรุกทำลาย ทรัพยากรป่าไม้ 2. ฟื้นฟู และเพิ่มความอุดมสมบูรณ์ของป่าโดย การมีส่วนร่วมของชุมชน 3. เฝ้าระวัง ติดตาม ตรวจสอบ คุณภาพ สิ่งแวดล้อม และแหล่งกำเนิดมลพิษและเตือน ภัยสิ่งแวดล้อม 4. บริหารจัดการน้ำแบบบูรณาการเพื่อป้องกัน การขาดแคลนน้ำ อุทกภัย และคุณภาพน้ำเสื่อม โทรม

เป้าประสงค์ (Goals)	ตัวชี้วัด (KPI)	กลยุทธ์ (Strategies)	แนวทางการพัฒนา
	5. แหล่งน้ำธรรมชาติมีคุณภาพอยู่ในเกณฑ์มาตรฐาน		5. ส่งเสริมอนุรักษ์ฟื้นฟูความอุดมสมบูรณ์ และป้องกันการชะล้างพังทลายของดิน
4.1ระบบการบริการของหน่วยงานภาครัฐมีคุณภาพและสร้างความพึงพอใจแก่ผู้รับบริการ	1. ร้อยละของระดับความพึงพอใจของผู้รับบริการ	<p>1. ปรับปรุงรูปแบบการทำงานของระบบราชการ ลดขั้นตอนและกระบวนการ เพื่ออำนวยความสะดวกแก่ประชาชน</p> <p>2. สนับสนุนการจัดตั้ง ศูนย์บริการร่วม/เคาน์เตอร์บริการประชาชน</p> <p>3. พัฒนาระบบเทคโนโลยีสารสนเทศในการให้บริการ</p> <p>4. พัฒนาสมรรถนะและจิตสำนึกของบุคลากร ด้านการบริการ</p>	<p>1. ตรวจสอบและปรับปรุงรูปแบบ ขั้นตอนการทำงาน</p> <p>2. จัดตั้ง/พัฒนา/ขยายผลการดำเนินการของ ศูนย์บริการร่วม/เคาน์เตอร์บริการประชาชน</p> <p>3. ดำรงงานบริการวิเคราะห์ความเป็นไปได้ ออกแบบและพัฒนาระบบเทคโนโลยีสารสนเทศในการให้บริการ</p> <p>4. วิจัยและสร้างนวัตกรรมบริการ</p> <p>5. พัฒนาศักยภาพบุคลากรด้านการบริการ เพื่อเพิ่มสมรรถนะ ความเชี่ยวชาญ จิตสำนึกในการให้บริการและทักษะด้านลูกค้าสัมพันธ์</p>

เป้าประสงค์ (Goals)	ตัวชี้วัด (KPI)	กลยุทธ์ (Strategies)	แนวทางการพัฒนา
4.2 ระบบบริหารจัดการของหน่วยงานภาครัฐมีประสิทธิภาพ	1. ระดับความสำเร็จของการพัฒนาคุณภาพบริหารจัดการภาครัฐ (PMQA)	5. พัฒนาระบบบริหารจัดการของหน่วยงานภาครัฐ	1. หน่วยงานภาครัฐใช้แนวทางการบริหารจัดการองค์กร หรือการพัฒนาคุณภาพการบริหารจัดการภาครัฐ ตามระบบ PMQA
5.1 ส่งเสริมให้ประชาชนมีส่วนร่วมในการปกครองระบอบประชาธิปไตยอันมีพระมหากษัตริย์ทรงเป็นประมุข 5.2 ประชาชนมีวิถีชีวิตประชาธิปไตย	1. ร้อยละของหมู่บ้านที่มีผู้มาใช้สิทธิเลือกตั้งอย่างน้อยร้อยละ 70 2. ร้อยละของหมู่บ้านที่มีประชาชนปฏิบัติตามวิถีประชาธิปไตยอย่างน้อยร้อยละ 60 คือ - เคารพกติกา ระเบียบ กติกาของสังคม - ยอมรับการลงมติของเสียงข้างมากและรับฟังเสียงส่วนน้อย - รู้จักการประนีประนอมยอมรับความคิดเห็นของผู้อื่น - เลือกตั้งใดๆ ก็ตั้งใจไปใช้สิทธิ - มีจิตสาธารณะ (เห็นแก่ประโยชน์ของส่วนรวมและรักษาสาธารณสมบัติ)	1. พัฒนาและเสริมสร้างความรู้ ความเข้าใจในการปกครองระบอบประชาธิปไตยอันมีพระมหากษัตริย์ทรงเป็นประมุข 2. เสริมสร้างกระบวนการเรียนรู้ การดำเนินชีวิตตามวิถีประชาธิปไตย 3. พัฒนาประสิทธิภาพบุคลากร	1. เสริมสร้างความรู้ ความเข้าใจเกี่ยวกับการปกครองระบอบประชาธิปไตย สิทธิหน้าที่ตามรัฐธรรมนูญ ตรีชนกและรับผิดชอบต่อการเลือกคนดีไปเป็นตัวแทน 1. เสริมสร้างความรู้ ความเข้าใจในการดำเนินชีวิตตามวิถีประชาธิปไตยแก่เยาวชน ราษฎร และผู้นำชุมชนผ่านกระบวนการประชาคม และสถาบันต่าง ๆ เช่น บ้าน วัด โรงเรียน 1. พัฒนาประสิทธิภาพการปฏิบัติหน้าที่ของบุคลากรด้านการปกครอง กฎหมาย กำนัน ผู้ใหญ่บ้านและทีมตำบล

ยุทธศาสตร์การพัฒนางค์การบริหารส่วนจังหวัดขอนแก่นพ.ศ.2556-2560

ในปีงบประมาณพ.ศ.2555 องค์การบริหารส่วนจังหวัดขอนแก่นได้ทบทวนและจัดทำแผนยุทธศาสตร์การพัฒนางค์การบริหารส่วนจังหวัดขอนแก่นเพื่อให้สอดคล้องและเชื่อมโยงกับแนวนโยบายและทิศทางการพัฒนาระดับประเทศกลุ่มจังหวัดและจังหวัดที่เปลี่ยนแปลงไปรวมถึงตอบสนองต่อปัญหาและความต้องการของพื้นที่ โดยได้ประกาศใช้แผนยุทธศาสตร์ การพัฒนางค์การบริหารส่วนจังหวัดขอนแก่นพ.ศ.2556-2560 ตั้งแต่วันที่ 30 เมษายน 2555 ซึ่งแผนยุทธศาสตร์ การพัฒนาดังกล่าวกำหนดวิสัยทัศน์ พันธกิจจุดมุ่งหมายเพื่อการพัฒนาและประเด็นยุทธศาสตร์และแนวทางการพัฒนาเพื่อขับเคลื่อนให้บรรลุไปสู่วิสัยทัศน์ที่กำหนดไว้ดังนี้

วิสัยทัศน์

“องค์การบริหารส่วนจังหวัดขอนแก่นมุ่งมั่นพัฒนาขอนแก่นให้น่าอยู่สู่การพัฒนาที่สมดุลและยั่งยืนภายใต้หลักปรัชญาเศรษฐกิจพอเพียงและการบริหารจัดการที่ดี ”

พันธกิจ

เพื่อให้บรรลุวิสัยทัศน์ดังกล่าวขององค์การบริหารส่วนจังหวัดขอนแก่นได้กำหนดพันธกิจการพัฒนา ดังนี้

1. พัฒนาคนให้มีคุณภาพคุณธรรมมีความรอบรู้อย่างเท่าทันมีสุขภาวะที่ดี มีความมั่นคงในการดำรงชีวิตภายใต้หลักปรัชญาเศรษฐกิจพอเพียง
2. พัฒนาขอนแก่นให้เป็นเมืองน่าอยู่และน่าลงทุน
3. เสริมสร้างความเข้มแข็งของเศรษฐกิจชุมชนโดยเชื่อมโยงการค้าการลงทุนการบริการและการท่องเที่ยว
4. เสริมสร้างความอุดมสมบูรณ์ ของทรัพยากรธรรมชาติ และคุณค่าความหลากหลายทางชีวภาพควบคู่กับการรักษาคุณภาพสิ่งแวดล้อมให้สมดุลอย่างยั่งยืน
5. สืบสานวัฒนธรรมขนบธรรมเนียมและจารีตประเพณีที่ดีงามของท้องถิ่นให้ดำรงอยู่อย่างยั่งยืน
6. พัฒนาระบบบริหารจัดการที่ดี และเสริมสร้างการมีส่วนร่วมในการพัฒนาท้องถิ่นจากทุกภาคส่วน

ประเด็นยุทธศาสตร์ การพัฒนาและแนวทางการพัฒนาประกอบด้วย 6 ยุทธศาสตร์ 27 แนวทางการพัฒนาดังนี้

1. การพัฒนาคุณภาพคนและสังคมประกอบด้วย 5 แนวทางการพัฒนา
 - 1.1 เสริมสร้างคุณธรรมจริยธรรมและค่านิยมไทยแก่คนทุกช่วงวัย
 - 1.2 ส่งเสริมสนับสนุนและพัฒนาระบบสุขภาพอย่างครบวงจร

- 1.3 ส่งเสริมสนับสนุนการป้องกันและแก้ไขปัญหาสภาพแวดล้อมอย่างเป็นระบบครบวงจร
- 1.4 ส่งเสริมสนับสนุนและพัฒนาโครงสร้างพื้นฐานด้านการกีฬาเพื่อสนับสนุนการเล่นกีฬาและพัฒนากีฬาที่มีศักยภาพไปสู่กีฬาอาชีพ
- 1.5 อนุรักษ์สืบสานทำนุบำรุงศาสนา ศิลปวัฒนธรรมท้องถิ่นที่ดึงดูดให้เป็นมรดกของคนรุ่นต่อไป

2. การพัฒนาการศึกษา ประกอบด้วย 5 แนวทางการพัฒนา

- 2.1 พัฒนาการจัดการศึกษาของโรงเรียนในสังกัดองค์การบริหารส่วนจังหวัดขอนแก่นให้มีคุณภาพได้มาตรฐานเพื่อก้าวสู่ประชาคมอาเซียน
- 2.2 ส่งเสริมสนับสนุนและพัฒนาครู และบุคลากรทางการศึกษาของโรงเรียนในสังกัดให้มีคุณภาพตามมาตรฐานวิชาชีพ
- 2.3 พัฒนาหลักสูตรและกระบวนการเรียนการสอนที่ เน้นผู้เรียนเป็นสำคัญและเชื่อมโยงกับภูมิสังคม
- 2.4 พัฒนาแหล่งเรียนรู้ วัฒนธรรมและเทคโนโลยีสารสนเทศเพื่อการศึกษา
- 2.5 ส่งเสริมสนับสนุนการจัดการศึกษาในและนอกระบบครอบคลุมทุกช่วงวัยให้มีคุณภาพและพัฒนาไปสู่การเรียนรู้ตลอดชีวิต

3. การพัฒนาเมืองและชุมชน ประกอบด้วย 5 แนวทางการพัฒนา

- 3.1 พัฒนาระดับโครงข่ายเส้นทางการคมนาคมขนส่งเชื่อมระหว่างหมู่บ้าน ตำบล และอำเภอให้ได้มาตรฐาน
- 3.2 พัฒนาเพิ่มศักยภาพและขีดความสามารถให้บริการของสถานีขนส่งผู้โดยสารให้ได้มาตรฐานสะดวกและปลอดภัย
- 3.3 ส่งเสริมสนับสนุนและพัฒนา ระบบและเครือข่ายการป้องกันและบรรเทาสาธารณภัยในเขตเมืองและชุมชน
- 3.4 ส่งเสริมสนับสนุนและพัฒนา ระบบสาธารณูปการและสาธารณูปโภค
- 3.5 ส่งเสริมการพัฒนาเมืองและชุมชนสู่เมืองนิเวศน์ (Eco City)

4. การพัฒนาเศรษฐกิจชุมชน ประกอบด้วย 4 แนวทางการพัฒนา

- 4.1 ส่งเสริมสนับสนุนและพัฒนาการท่องเที่ยวและบริการด้านการท่องเที่ยว
- 4.2 ส่งเสริมสนับสนุนและพัฒนาเพิ่มประสิทธิภาพการเกษตรตามแนวทางเศรษฐกิจพอเพียง
- 4.3 ส่งเสริมสนับสนุนและพัฒนาเพิ่มมูลค่าผลผลิตทางการเกษตรและผลิตภัณฑ์ชุมชนอย่างครบวงจร
- 4.4 ส่งเสริมสนับสนุนการประกอบอาชีพที่เหมาะสมตามศักยภาพแก่ประชาชนและกลุ่มผู้ด้อยโอกาส

5. การบริหารจัดการทรัพยากรธรรมชาติและสิ่งแวดล้อมประกอบด้วย 5 แนวทางการพัฒนา

5.1 สนับสนุนส่งเสริมฟื้นฟูรักษาป่าและป่าต้นน้ำลำธาร

5.2 พัฒนาปรับปรุงและฟื้นฟูแหล่งน้ำธรรมชาติ เพื่อเพิ่มประสิทธิภาพในการกักเก็บน้ำให้เพียงพอต่อการเกษตรอุปโภคและบริโภค

5.3 สนับสนุนและพัฒนาประสิทธิภาพการจัดการขยะแบบครบวงจรและน้ำเสียชุมชนแบบมีส่วนร่วม

5.4 เสริมสร้างศักยภาพและขีดความสามารถของชุมชนในการบริหารจัดการทรัพยากรธรรมชาติและสิ่งแวดล้อมในชุมชนตามความเหมาะสมแต่ละพื้นที่

6. การพัฒนาระบบบริหารจัดการที่ดี ประกอบด้วย 4 แนวทางการพัฒนา

6.1 ส่งเสริมสนับสนุนและพัฒนาเทคโนโลยีสารสนเทศและนวัตกรรมสมัยใหม่ในการปฏิบัติงานและให้บริการสาธารณะแก่ประชาชน

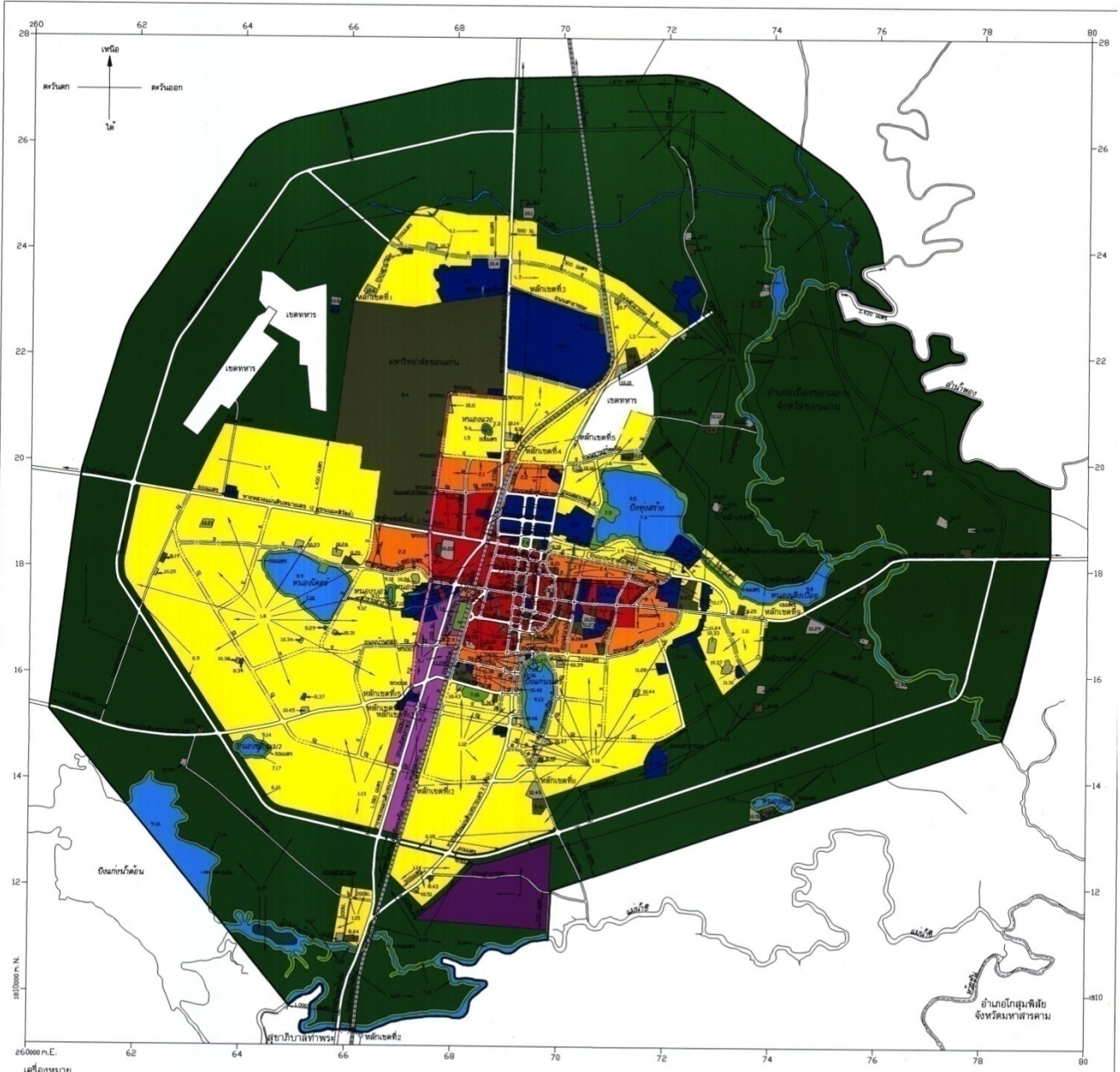
6.2 พัฒนาเพิ่มขีดความสามารถการบริหารจัดการการเงินการคลังให้มีประสิทธิภาพ โปร่งใสเป็นธรรมและตรวจสอบได้

6.3 พัฒนาขีดสมรรถนะของข้าราชการและเจ้าหน้าที่ให้มีขีดความสามารถในการปฏิบัติราชการและให้บริการสาธารณะอย่างมีประสิทธิภาพ

6.4 ส่งเสริมสนับสนุนและพัฒนากระบวนการชุมชนเข้มแข็งและเสริมสร้างการมีส่วนร่วมของชุมชนในกระบวนการพัฒนาท้องถิ่น

การใช้ผังเมืองรวมในการกำหนดแนวทางการพัฒนา

แผนผังกำหนดการใช้ประโยชน์ที่ดินตามที่ได้จำแนกประเภท
และแสดงโครงการคมนาคมและขนส่งท้ายกฎกระทรวง
ฉบับที่ 432 (พ.ศ. 2542)
ออกตามความในพระราชบัญญัติการผังเมือง พ.ศ. 2518



- เครื่องหมาย**
- แนวเขตผังเมืองรวม
 - เขตจังหวัด
 - เขตเทศบาล
 - เขตสุขาภิบาล
 - ถนนเดิม
 - ถนนเดิมขยาย
 - ถนนโครงการ
 - แม่น้ำ คลอง หนอง
 - หลักเขตผังเมือง

- | | |
|-------------------|--------------------------------------------------------|
| 1. เขตสีเหลือง | ที่ดินประเภทที่อยู่อาศัยหนาแน่นน้อย |
| 2. เขตสีส้ม | ที่ดินประเภทที่อยู่อาศัยหนาแน่นปานกลาง |
| 3. เขตสีแดง | ที่ดินประเภทพาณิชยกรรมและที่อยู่อาศัยหนาแน่นมาก |
| 4. เขตสีม่วง | ที่ดินประเภทอุตสาหกรรมและคลังสินค้า |
| 5. เขตสีม่วงอ่อน | ที่ดินประเภทอุตสาหกรรมเฉพาะกิจ |
| 6. เขตสีเขียว | ที่ดินประเภทชนบทและเกษตรกรรม |
| 7. เขตสีเขียวอ่อน | ที่ดินประเภทที่สงวนเพื่อการอนุรักษ์และพัฒนาสิ่งแวดล้อม |
| 8. เขตสีฟ้าอมเทา | ที่ดินประเภทสถาบันการศึกษา |
| 9. เขตสีฟ้า | ที่ดินประเภทที่ตั้งโครงการศึกษาเพื่อทดลองและการประกอบ |
| 10. เขตสีเทาอ่อน | ที่ดินประเภทสถาบันศาสนา |
| 11. เขตสีน้ำเงิน | ที่ดินประเภทสถาบันราชการ การสาธารณูปโภคและสาธารณูปการ |
| 12. เขตสีชมพู | ที่ดินประเภทโครงการอนาคตและสิ่งก่อสร้าง |

- ขนาดรั้วของอาคาร**
- ขนาดเส้น عرض**
- ก. ขนาด setbacks 20.00 เมตร
 - ข. ขนาด setbacks 30.00 เมตร
 - ค. ขนาด setbacks 15.00 เมตร
 - ง. ขนาด setbacks 20.00 เมตร
 - จ. ขนาด setbacks 22.00 เมตร
 - ฉ. ขนาด setbacks 25.00 เมตร
 - ช. ขนาด setbacks 25.00 เมตร
 - ฅ. ขนาด setbacks 28.00 เมตร
 - ฉ. ขนาด setbacks 30.00 เมตร
 - ฐ. ขนาด setbacks 36.00 เมตร
 - ด. ขนาด setbacks 44.00 เมตร
 5. ขนาด setbacks 60.00 เมตร

ผังเมืองรวมเมืองขอนแก่น

(นายสง่า โทบุตร) (นายวิภาดา พิศประเสริฐ)
ผู้อำนวยการสำนักงานผังเมือง ผู้อำนวยการสำนักวิศวกรรม

(นายสุจิต นันทมนตรี)
อธิบดีกรมการผังเมือง

กรมการผังเมือง กระทรวงมหาดไทย

การพัฒนาตามนโยบายของผู้บริหารท้องถิ่น

แผนยุทธศาสตร์การพัฒนาเทศบาลนครขอนแก่นเป็นแผนพัฒนาเศรษฐกิจและสังคมที่กำหนดยุทธศาสตร์และแนวทางการพัฒนาของเทศบาลนครขอนแก่น ซึ่งแสดงถึงวิสัยทัศน์ พันธกิจ และจุดมุ่งหมายเพื่อการพัฒนาในอนาคต โดยนำหลักการและแนวคิดที่สอดคล้องกับ นโยบายรัฐบาล แผนพัฒนาเศรษฐกิจและสังคมแห่งชาติ แผนพัฒนากลุ่มจังหวัด แผนพัฒนาจังหวัด และนโยบายในการพัฒนาท้องถิ่นมาประกอบกับปัจจัยสำคัญ คือ ศักยภาพและปัญหา/ความต้องการของประชาชนในท้องถิ่นด้วย

คำแถลงนโยบายนายกเทศมนตรีนครขอนแก่น ของนายธีระศักดิ์ ฑีฆายุพันธุ์ นายกเทศมนตรีนครขอนแก่น เสนอต่อสภาเทศบาลนครขอนแก่น วันที่ 21 กันยายนพ.ศ.2555 ณ ห้องประชุมนครเป็งจาลเพื่อเป็นกรอบหรือแนวทางในการพัฒนาเทศบาลนครขอนแก่นให้เจริญก้าวหน้าในทุกๆ ด้านมุ่ง“พัฒนาเมืองสู่สากล สร้างสังคมแห่งความสุข”ตามวิสัยทัศน์ของเทศบาลนครขอนแก่น

ด้วย “ศรัทธาในภาคประชาชน เชื่อมมั่นในพลังท้องถิ่น เชื่อมโยงสู่สากล” เทศบาลนครขอนแก่น ได้พัฒนาเมืองอย่างต่อเนื่อง โดยการวางรากฐานของการพัฒนาเมืองสู่ความเป็นเมืองนำอยู่ก่อเกิดศักยภาพที่โดดเด่นในการเป็นศูนย์กลางทางด้านต่างๆในระดับภูมิภาคมาโดยตลอด ทั้งด้านการเป็นศูนย์กลางด้านการศึกษา ด้านการแพทย์ ด้านการคมนาคมขนส่ง และด้านการท่องเที่ยว รวมถึงการแสดงศักยภาพของนครแห่งกิจกรรมในเทศกาลสำคัญต่างๆ อย่างสม่ำเสมอ นอกจากนี้ยังเป็นທີ່ประจักษ์ในการเป็นผู้นำการบริหารการปกครองท้องถิ่นด้วยรางวัลต่างๆ ทั้งในระดับประเทศและระดับนานาชาติ ที่การันตีการทำงานของนครขอนแก่นอย่างต่อเนื่อง อันเป็นหลักประกัน ที่แสดงถึงความมั่นใจและเห็นความสำคัญในการกระจายอำนาจคืนกลับสู่ภาคประชาชนอย่างแท้จริง เพื่อสร้างสรรค์พลังชุมชนท้องถิ่นอย่างไม่หยุดนิ่ง สร้างจิตสำนึกของคนในสังคมเข้ามามีส่วนร่วมและการสร้างความรู้สึกร่วมกันเป็นเจ้าของเมืองร่วมกันในบริบทต่างๆ อาทิ การดูแลการจัดการสาธารณูปโภคสิ่งแวดล้อม การมีส่วนร่วมจัดการศึกษาทั้งในระบบและนอกระบบ การมีส่วนร่วมในการดูแลสุขภาพของประชาชนในชุมชน พัฒนาสู่ความเป็นเมืองนำอยู่ การประยุกต์วัฒนธรรมประเพณีท้องถิ่นให้สอดคล้องกับยุคสมัย โดยผ่านกิจกรรมโครงการต่างๆ ตลอดจนแนวโน้มการพัฒนาเมืองยุคใหม่จะมีความซับซ้อนและเปลี่ยนแปลงอย่างรวดเร็ว โดยเฉพาะในปี 2558 ประเทศไทยจะเข้าสู่ประชาคมเศรษฐกิจอาเซียน หรือ AEC ดังนั้น จะส่งผลกระทบต่อทั้งทางบวกและลบต่อเศรษฐกิจและสังคมเมืองขอนแก่น มีผลกระทบต่อบุคคลและชุมชนทั้งทางตรงและทางอ้อมอย่างหลีกเลี่ยงไม่ได้ การจัดเตรียมความพร้อมของนครขอนแก่น คือ การเตรียมคนและชุมชนท้องถิ่นควบคู่ไปกับการจัดเตรียมโครงสร้างพื้นฐานและระบบต่างๆให้นครขอนแก่น เท่าทันและทันเทียมกับการเปลี่ยนแปลงครั้งสำคัญที่สุดอีกครั้งของประเทศ ด้วยการเรียนรู้ถึงการแบ่งปันมากกว่าการแข่งขัน เพื่อความสมดุลในการพัฒนาเศรษฐกิจและสิ่งแวดล้อม อันจะนำพาไปสู่ชุมชนท้องถิ่นและสังคมแห่งความสุข เป็นเป้าหมายสำคัญจึงกำหนดนโยบายใน

การขับเคลื่อนการพัฒนาเมือง ด้วยวิสัยทัศน์“พัฒนาเมืองสู่สากล สร้างสังคมแห่งความสุข”ภายใต้ 4นโยบายหลัก ดังนี้

1. นโยบายด้าน : เพิ่มขีดความสามารถขององค์กรในการบริหารงานท้องถิ่นอย่างมีส่วนร่วม

เป็นนโยบายที่ยึดหลักการบริหารงานภายใต้การปกครองระบอบประชาธิปไตย โดยมีพระมหากษัตริย์ทรงเป็นองค์พระประมุข น้อมนำหลักการบริหารกิจการบ้านเมืองที่ดี อาศัยหลักธรรมาภิบาลมาใช้ในการบริหารกิจการเทศบาล อย่างมีประสิทธิภาพ รวดเร็ว เท่าเทียมทั่วถึงและเป็นธรรม สามารถตอบสนองต่อความต้องการของประชาชน ด้วยความซื่อสัตย์ สุจริต โปร่งใส สามารถตรวจสอบได้ โดยมีแนวทางการดำเนินนโยบาย ดังนี้

1.1 การพัฒนาองค์กรเทศบาลนครขอนแก่น ให้เป็นองค์กรธรรมาภิบาลบริหารงานด้วยความซื่อสัตย์ สุจริต โปร่งใส คุ่มค่า เป็นธรรม ตรวจสอบได้ ตลอดจนการพัฒนากระบวนการทำงานของหน่วยงานต่างๆ ในองค์กร ให้กระชับ รวดเร็ว และมีประสิทธิภาพ พร้อมเป็นหน่วยงานที่มีความเป็นเลิศในการบริการประชาชน

1.2 พัฒนาศักยภาพและยกระดับทรัพยากรบุคคล ซึ่งประกอบด้วย คณะผู้บริหาร สมาชิกสภาท้องถิ่น บุคลากรของเทศบาล ผู้นำชุมชน กลุ่มตัวแทนเครือข่ายภาคประชาสังคม ด้วยการส่งเสริมและสนับสนุนการสร้างองค์ความรู้เพื่อสร้างวัฒนธรรมให้เป็น องค์กรแห่งการเรียนรู้และจัดการความรู้ให้เกิดประโยชน์สูงสุดต่อสังคมโดยรวม เพื่อเตรียมพร้อมให้เท่าทันและทัดเทียมในการรับมือกับการเปลี่ยนแปลงที่เกิดขึ้น จากการก้าวสู่ประชาคมเศรษฐกิจอาเซียน (AEC) ของประเทศไทยในปี 2558

1.3 ส่งเสริมและสนับสนุนกระบวนการมีส่วนร่วมภาคประชาชนในการบริหารจัดการเมือง ด้วยวิธีการกำหนดนโยบายและวางแผนการพัฒนาโดยให้ประชาชนเป็นศูนย์กลางในการร่วมคิด ร่วมทำ ร่วมตรวจสอบ ในการพัฒนาและขับเคลื่อนเทศบาลนครขอนแก่นไปพร้อมกัน

1.4 ส่งเสริมการทำงานแบบเชื่อมประสานความร่วมมือระหว่างองค์กร โดยการสร้างภาคีเครือข่ายการทำงานร่วมระหว่างองค์กรปกครองส่วนท้องถิ่นด้วยกัน ส่วนราชการที่เกี่ยวข้องภาคเอกชน องค์กรพัฒนาเอกชน ตลอดจนประชาชน เพื่อบูรณาการความร่วมมือ และการทำงานร่วมกันในการแก้ไขปัญหาต่างๆอย่างเป็นระบบ

1.5 ส่งเสริมให้บุคลากรมีความเจริญก้าวหน้าตามตำแหน่งหน้าที่ และความรู้ความสามารถและสนับสนุนพัฒนาคุณภาพชีวิตบุคลากรของเทศบาลนครขอนแก่นให้ดีขึ้น เพื่อให้สามารถดำเนินชีวิตอย่างมีศักดิ์ศรีและจัดให้มีสวัสดิการตามความเหมาะสมกับสภาพการทำงาน และสถานการณ์ค่าครองชีพที่เปลี่ยนแปลงไป

1.6 สร้างวินัยและวัฒนธรรมในองค์กรให้ทุกคนยึดถือปฏิบัติอย่างเคร่งครัด

1.7 พัฒนาเครื่องมือเครื่องใช้ในการปฏิบัติงาน โดยนำระบบเทคโนโลยีสารสนเทศเข้ามาใช้ เพื่อให้สามารถบริการข้อมูลประชาชนได้อย่างรวดเร็วและมีประสิทธิภาพ พร้อมผลักดันให้เทศบาลนครขอนแก่นเป็นเทศบาลแห่งไอซีที (ICT)

2.นโยบายด้าน : การพัฒนาคุณภาพชีวิตและทุนทางสังคม

ส่งเสริมและสนับสนุนบุคคล กลุ่มบุคคล ชุมชน ได้มีส่วนร่วมและเรียนรู้ร่วมกันในการพัฒนาคุณภาพชีวิตและทุนทางสังคม เพื่อสร้างสรรค์สังคม ชุมชน และครอบครัวที่เอื้ออาทรต่อกัน โดยมีแนวทางการดำเนินนโยบาย ดังนี้

2.1 การศึกษา ศาสนา ศิลปะ วัฒนธรรม ประเพณี ภูมิปัญญาท้องถิ่น

2.1.1 การศึกษา ส่งเสริมและสนับสนุนการศึกษาตลอดชีวิตด้วยการบูรณาการและเชื่อมโยง การศึกษาในระบบ นอกกระบบ ตามอัธยาศัยให้เหมาะสมและสอดคล้องกับกลุ่มเป้าหมายต่างๆ ทั้งผู้เรียนในระบบ กลุ่มผู้ขาดโอกาส ผู้สูงอายุ ผู้บกพร่องในด้านต่างๆ ฯลฯ โดยเชิญชวนผู้เกี่ยวข้องทั้งครอบครัว ผู้ปกครองและกรรมการสถานศึกษาได้แสดงบทบาทเข้าร่วมจัดการศึกษาเพื่อให้เกิดกระบวนการเรียนรู้และเข้าใจชีวิต และการเปลี่ยนแปลงได้อย่างเท่าทันและทัดเทียมในการเข้าสู่ประชาคมอาเซียน ด้วยความภาคภูมิใจในตนเอง และชุมชนท้องถิ่นนครขอนแก่น รวมทั้งการปรับเปลี่ยนทัศนคติและเข้าใจถึงความแตกต่างหลากหลายทางวัฒนธรรม

2.1.2 ศาสนา ศิลปะวัฒนธรรมประเพณีภูมิปัญญาท้องถิ่น สนับสนุนและส่งเสริมการสร้างสรรค์กิจกรรมการเรียนรู้ให้เข้าใจมากขึ้น ถึงแก่นแท้ของศาสนา วัฒนธรรม ประเพณี และภูมิปัญญาท้องถิ่น อันเป็นการพัฒนาสติปัญญา และพัฒนาทักษะในการสร้างความสัมพันธ์ระหว่างผู้คน ชุมชน สิ่งแวดล้อมและธรรมชาติ

2.1.3 การกีฬาและการละเล่นต่างๆ สนับสนุนและส่งเสริมการกีฬาทั้งการแข่งขันเพื่อมุ่งสู่ความเป็นเลิศและมุ่งสู่นักกีฬาอาชีพและกีฬาซึ่งเป็นการละเล่นประเภทต่างๆ ตามความต้องการของบุคคลและกลุ่มบุคคลที่หลากหลาย เช่น สเกตบอร์ด จักรยานประเภทต่างๆ

2.1.4 จัดให้มีกองทุนเพื่อส่งเสริมและสนับสนุนการศึกษา ทุกสาขาและทุกระดับ รวมทั้งประสานเชื่อมต่อไปในเรื่องการศึกษาต่อในระดับอุดมศึกษา ให้กับเด็กและเยาวชนได้มีโอกาสเข้าถึงการศึกษาในระดับอุดมศึกษาและสายอาชีพ

2.2 การสร้างสังคมเอื้ออาทร

ด้วยการบูรณาการขับเคลื่อนภารกิจ คนขอนแก่นไม่ทอดทิ้งกัน เพื่อปลูกจิตสำนึกให้ชาวขอนแก่นได้ตระหนักและหวนคืนกลับมาดูแลซึ่งกันและกัน เรียนรู้ที่จะ “ให้” และ “รับ” อย่างมีคุณค่าและมีศักดิ์ศรี อย่างเสมอภาค

2.3 การสร้างสังคมที่มีความเสมอภาคและมีศักดิ์ศรีของความเป็นมนุษย์อย่างเท่าเทียมกัน

2.3.1 ส่งเสริมสนับสนุนและสงเคราะห์ให้กับประชาชนผู้ด้อยโอกาส ผู้สูงอายุเยาวชนสตรีคนพิการและผู้ป่วยโรคเอดส์ ให้มีความเป็นอยู่ที่ดีขึ้น สามารถดำรงชีวิตอยู่ในสังคมได้อย่างเป็นสุข

2.3.2 สร้างนวัตกรรมในการปรับปรุงสาธารณูปโภคขั้นพื้นฐานสำหรับผู้พิการ ผู้สูงอายุ เด็กสตรีมีครรภ์ ฯลฯ เพื่อให้มีความสะดวกสบายในการดำรงชีวิตในสังคม

2.4 การพัฒนาด้านสาธารณสุขและส่งเสริมคุณภาพชีวิต

2.4.1 ส่งเสริมการดำเนินกิจกรรมด้านการเสริมสร้างสุขภาพของประชาชนและการบริการสาธารณสุขขั้นพื้นฐานที่มีคุณภาพ อย่างทั่วถึง

2.4.2 กระจายอำนาจด้านสุขภาพสู่ประชาชน โดยเปิดโอกาสให้ประชาชนได้เข้ามามีส่วนร่วมคิด ร่วมสร้างระบบสุขภาพของชุมชน ด้วยการบูรณาการภูมิปัญญาท้องถิ่นในการดูแลสุขภาพด้วยตนเอง เข้าถึงการจัดการสุขภาพชุมชนโดยชุมชน

2.4.3 ผลักดันให้มีการกระจายความรู้ด้านสุขภาพและทักษะที่จำเป็นลงสู่ชุมชน

2.4.4 ผลักดันให้เกิดศูนย์สร้างสุขผู้สูงอายุ เพื่อตอบสนองความต้องการและความจำเป็นด้านสุขภาพของผู้สูงอายุ ให้สามารถเข้าถึงการบริการสาธารณสุขได้รวดเร็วและทั่วถึง

2.4.5 ส่งเสริมความรู้ความเข้าใจในการบริโภคอาหารที่ปลอดภัย ไม่ก่อให้เกิดมลภาวะ และส่งเสริมให้ผู้บริโภคได้บริโภคอาหารที่ดีต่อสุขภาพ ตามโครงการเส้นทางอาหารปลอดภัย

2.4.6 ดำเนินการสร้างและส่งเสริมเครือข่ายดูแลปกป้องพิทักษ์สิทธิ์และคุ้มครองผู้บริโภคให้ประชาชนได้รับการคุ้มครองและเป็นธรรมจากการบริโภค

2.5 การพัฒนาด้านทรัพยากรธรรมชาติและสิ่งแวดล้อม

2.5.1 รมรณรงค์ส่งเสริมการสร้างจิตสำนึกสาธารณะ ด้านการบริหารจัดการทรัพยากรธรรมชาติและสิ่งแวดล้อม และพลังงานแก่บุคลากรเทศบาลตลอดจนประชาชน ด้วยหลักการใช้น้อยและใช้อย่างคุ้มค่า

2.5.2 ส่งเสริมและสนับสนุนการสร้างเครือข่าย การจัดการทรัพยากรธรรมชาติและสิ่งแวดล้อม และการใช้พลังงานอย่างประหยัด โดยการมีส่วนร่วมจากทุกภาคส่วน เช่น การจัดการขยะแบบมีส่วนร่วม ตั้งแต่ต้นทาง การจัดการขยะในครัวเรือน ตลอดจนการพัฒนาแนวทางการแปรรูปขยะมาผลิตปุ๋ยชีวภาพเพื่อรักษาสิ่งแวดล้อม แปรรูปขยะให้เป็นพลังงานไฟฟ้า และน้ำมัน ตลอดจนการเพิ่มประสิทธิภาพในการนำขยะมารีไซเคิลเพื่อลดการปล่อยก๊าซเรือนกระจกเพื่อลดภาวะโลกร้อน เป็นต้น

2.6 การสร้างความเข้มแข็งภาคประชาชน

โดยการบริหารจัดการบ้านเมืองแบบธรรมาภิบาล โดยยึดหลักการมีส่วนร่วม โปร่งใส กระจายอำนาจ โดยส่งเสริมให้ภาคประชาชนเข้ามามีบทบาทในกระบวนการร่วม รับรู้ ร่วมคิด ร่วมทำ ร่วมตัดสินใจ ร่วมตรวจสอบต่อการพัฒนาเมืองให้คนจนอยู่ดี คนมีอยู่ได้ ตลอดจนสร้างกระบวนการเรียนรู้ สร้างความรู้สู่ความเป็นเจ้าของเมืองร่วมกัน

3. นโยบายด้าน : การเพิ่มศักยภาพของเมือง

3.1 การพัฒนาศักยภาพด้านสาธารณูปโภค สาธารณูปการ รองรับการเป็นเมืองศูนย์กลางทางเศรษฐกิจภาคอีสาน เช่น การจัดระบบและเสริมสร้างมาตรการ การบำบัดน้ำเสียและป้องกันน้ำขังและน้ำท่วมในเขตเทศบาล การพัฒนาระบบขนส่งมวลชนให้เป็นศูนย์กลางการคมนาคมและการขนส่ง (Logistics Hub) ระดับภูมิภาค

3.2 การสร้างขอนแก่นให้เป็นเมืองมหานครสีเขียว(Green City) เพิ่มปอดของเมือง ด้วยการปรับปรุงภูมิทัศน์สวนสาธารณะ เพิ่มพื้นที่สีเขียวให้สวยงาม น่าอยู่ เพื่อเป็นแหล่งพักผ่อนหย่อนใจและเป็นแหล่งท่องเที่ยวของเมืองขอนแก่น

3.3 ปรับปรุงสถานที่ท่องเที่ยวและที่พักผ่อนหย่อนใจ ในเขตเทศบาลให้สะอาด ระเบียบ ร้อยสวนสวยงามและปลอดภัย รวมถึงการพัฒนาสถานที่ใหม่ ๆ ให้เกิดขึ้น

3.4 จัดระเบียบชุมชน สังคมและการรักษาความสงบเรียบร้อย

3.4.1 ส่งเสริมและสนับสนุน การดูแลรักษาความปลอดภัยในชีวิตและทรัพย์สินของประชาชน โดยให้งานอาสาสมัครป้องกันภัยฝ่ายพลเรือน (อปพร.) เป็นอาสาสมัครในการเฝ้าระวังความปลอดภัยตามชุมชนในเขตเทศบาลนครขอนแก่น และการส่งเสริมและสร้างการมีส่วนร่วมภาคประชาชนในการรักษาความปลอดภัยโดยการติดตั้งกล้องวงจรปิด (CCTV)

3.4.2 การป้องกันและแก้ไขปัญหาเสพติด โดยเน้นการสนับสนุนกิจกรรมการป้องกันและแก้ไขปัญหาเสพติดในชุมชน เพื่อเสริมสร้างความเข้มแข็งของเครือข่ายความร่วมมือของประชาชน เป็นหูเป็นตาในการแจ้งเตือนภัย

3.4.3 การพัฒนาศักยภาพการป้องกันและบรรเทาสาธารณภัยให้มีความพร้อมทั้งด้านบุคลากรเครื่องมือ เครื่องใช้ในการปฏิบัติอย่างเพียงพอ

3.4.4 การร่วมมือกับทุกภาคส่วนในการป้องกันและแก้ไขปัญหาการจราจรและลดอุบัติเหตุ

3.4.5 การส่งเสริมและสนับสนุนให้มีการบูรณาการปฏิบัติงานร่วมขององค์กรปกครองท้องถิ่นอื่น หน่วยงานราชการ องค์กรภาคเอกชน และมูลนิธิต่างๆ ที่เกี่ยวข้อง

4.นโยบายด้าน: การพัฒนาเพิ่มศักยภาพทางเศรษฐกิจมุ่งสู่มหานคร

เพื่อรองรับการเป็นเมืองมหานคร สิ่งสำคัญที่ต้องเตรียมรองรับ คือ การพัฒนาศักยภาพทางเศรษฐกิจของเมืองให้ได้มาตรฐานที่ดี จึงเป็นบทบาทสำคัญยิ่ง ที่เทศบาลนครขอนแก่นซึ่งถือเป็นองค์กรรัฐที่จะต้องเข้าไปมีส่วนร่วมในการส่งเสริมและสนับสนุนในการพัฒนา ภายใต้ขอบเขตและอำนาจหน้าที่ จึงมีแนวนโยบายในการดำเนินการดังนี้

4.1 ส่งเสริมสนับสนุนและยกระดับกิจกรรม เพื่อสร้างการท่องเที่ยวกระตุ้นเศรษฐกิจของจังหวัดด้วยกิจกรรมที่หลากหลาย ทั้งทางศาสนา ประเพณี วัฒนธรรมและเทศกาล ตลอดทั้งปี (Event City : เมืองแห่งเทศกาล)เช่น งานสงกรานต์เทศกาลดอกคูณเสียงแคนและถนนข้าวเหนียว ออกพรรษาได้ประทับใจและวิถีอีสาน บุญคูณเมือง ปีใหม่ขอนแก่นปาร์ตี้ปีแสง และอื่น ๆ

4.2 ส่งเสริมและสนับสนุนให้เกิดการจัดประชุมสัมมนาและแสดงสินค้าในระดับภูมิภาคและระดับประเทศ โดยการประสานงานกับภาครัฐและเอกชน(MICE City : เมืองแห่งการสัมมนา) เพื่อให้เกิดรายได้แก่ธุรกิจท้องถิ่นและกระตุ้นการท่องเที่ยวภายในจังหวัด

4.3 ส่งเสริมและสนับสนุน ภาาเครือข่ายที่มีส่วนเกี่ยวข้องในการขับเคลื่อนการพัฒนาเมืองขอนแก่นให้เป็นเมืองศูนย์กลางทางการแพทย์ (Medical hub)

4.4 สร้างองค์ความรู้ สร้างอาชีพ และสร้างช่องทางจำหน่าย ตลอดจนการส่งเสริมและสนับสนุนกลุ่มผู้ประกอบการ SME และภาคประชาชนที่ประสงค์จะเริ่มต้นอาชีพให้มีรายได้เกิดขึ้นอย่างยั่งยืน

ปัจจัยและสถานการณ์การเปลี่ยนแปลงที่มีผลต่อการพัฒนาในปัจจุบัน และโอกาสการพัฒนาในอนาคตของเทศบาลนครขอนแก่น

ผลการวิเคราะห์ศักยภาพการพัฒนาเทศบาลนครขอนแก่น

จุดแข็ง (Strengths)

1. เป็นศูนย์กลางการค้า การลงทุน มีเงินสะพัดรวม 649,584,000 บาท/ปี จากธุรกิจบริการห้องพัก ร้านอาหาร รถขนส่ง(สองแถว) ค้าปลีกและร้านสะดวกซื้อ สถานบันเทิง (ภาพยนตร์,คาราโอเกะ) เครื่องซักผ้าหยอดเหรียญ บริการซักรีด เป็นต้น และการคมนาคมในภูมิภาคและอนุภูมิภาคอินโดจีนที่เชื่อมโยงการค้า การลงทุนและการเดินทางไปยังจังหวัดต่างๆ ทั้งในและนอกภูมิภาคได้โดยสะดวก

2. มีการจัดงาน Event ที่ได้รับการยอมรับและมีชื่อเสียงติด 1 ใน 3 ของประเทศไทยที่เป็นตัวกระตุ้นเศรษฐกิจเมือง เช่น งานสงกรานต์บนถนนข้าวเหนียวและงานปีใหม่ที่สวยงาม ประดูเมือง และสร้างเม็ดเงินสะพัดภายในจังหวัดขอนแก่นไม่ต่ำกว่า 2,800 ล้านบาท/ปี อีกทั้งมีแหล่งท่องเที่ยวทางวัฒนธรรมที่สำคัญและมีประเพณีที่มีเอกลักษณ์โดดเด่นทำให้มีนักท่องเที่ยวมาเยือนขอนแก่นจำนวนมาก ส่งผลให้เกิดการค้าและการลงทุนในธุรกิจที่เกี่ยวข้องกัน

3. มีสถาบันการศึกษาของรัฐและเอกชนที่มีชื่อเสียง โดยมีเด็กนักเรียนนักศึกษาจำนวนกว่า 400,000 คน เปิดสอนตั้งแต่ก่อนวัยเรียนจนถึงระดับอุดมศึกษา และมีสถาบันด้านการช่างตามมาตรฐานครบทุกประเภท อาทิเช่น มหาวิทยาลัยขอนแก่น มหาวิทยาลัยเทคโนโลยีราชมงคลมหาวิทยาลัษภาคตะวันออกเฉียงเหนือ วิทยาลัยบัณฑิตเอเชีย วิทยาลัยอาชีวศึกษา วิทยาลัยเทคนิคศูนย์การศึกษานอกโรงเรียน ฯลฯ ทำให้ขอนแก่นเป็นศูนย์กลางด้านการศึกษาที่มีการจัดการศึกษาได้อย่างมีคุณภาพและครอบคลุมทุกสาขา

4. เป็นศูนย์รวมบริการทางการแพทย์และสาธารณสุข โดยมีโรงพยาบาลขนาดใหญ่ทั้งรัฐและเอกชน จำนวน 3,339 เตียง อีกทั้ง มีคลินิกเอกชนร้านขายยา ที่มีมาตรฐานให้บริการอยู่เป็นจำนวนมากและยังเป็นที่ตั้งของศูนย์การแพทย์ที่สำคัญ ทำให้มีความพร้อมในการให้บริการทางการแพทย์และสาธารณสุขที่ดีมีมาตรฐานเป็นที่ยอมรับ

5. เป็นที่ตั้งของส่วนราชการทั้งระดับส่วนกลางและภูมิภาคจำนวนกว่า 400 แห่ง ทำให้สามารถให้บริการแก่ประชาชนและสนับสนุนการพัฒนาในด้านต่างๆอย่างครบถ้วนและเพียงพอ

6. มีสถานกงสุลที่เป็นเมืองแห่งมิตรไมตรีที่ดีต่อกัน 4 แห่ง (1.สถานกงสุลใหญ่แห่งสาธารณรัฐประชาธิปไตยประชาชนลาว 2.สถานกงสุลใหญ่แห่งสาธารณรัฐประชาชนจีน 3. สถานกงสุลใหญ่แห่งสาธารณรัฐสังคมนิยมเวียดนาม และ 4.สถานกงสุลกิตติมศักดิ์แห่งสาธารณรัฐเปรู) โดยจังหวัดขอนแก่นถือเป็นอันดับที่ 5 ของประเทศไทยที่มีสถานกงสุลในต่างจังหวัดทำให้เกิดเครือข่ายและการแลกเปลี่ยนเรียนรู้ในด้านต่าง ๆ อาทิ วัฒนธรรม เศรษฐกิจ เป็นต้น

7. เป็นศูนย์กลางการประชุม/สัมมนา/ฝึกอบรม โดยมีศูนย์ประชุมสัมมนาขนาด 3,800 ที่นั่ง และมีโรงแรมมาตรฐานสูงที่มีบริการด้านการจัดประชุมสัมมนา ระดับ 3-5 ดาว เปิดบริการมากกว่า 5 แห่งทำให้มีความพร้อมในการรองรับการจัดประชุมสัมมนาในระดับประเทศและระดับนานาชาติ

8. มีสถาบันการเงินในการเข้ามาลงทุนและให้บริการประชาชนในเขตเทศบาลนครขอนแก่น 19 แห่ง 73 สาขา แบ่งเป็น ธนาคารกลางแห่งชาติ 1 ธนาคาร, ธนาคารรัฐบาล 6 ธนาคาร, ธนาคารพาณิชย์ 12 ธนาคาร เพื่อเชื่อมโยงด้านการค้าการลงทุน ซึ่งทำให้เกิดสภาพคล่องในการบริหารจัดการด้านการเงิน

9. มีศูนย์ข่าวของสื่อสารมวลชนที่มีบทบาทในการถ่ายทอดข้อมูล ดังนี้

9.1 สื่อหนังสือพิมพ์ 36 แห่ง (หนังสือพิมพ์ส่วนกลาง 15 แห่ง, หนังสือพิมพ์ส่วนท้องถิ่น 16 แห่ง, ศูนย์ข่าวภาคอีสาน 5 แห่ง)

9.2 สื่อวิทยุกระจายเสียง (สถานีวิทยุหลัก 14 แห่ง, วิทยุชุมชน 211 แห่ง)

9.3 สื่อโทรทัศน์ (โทรทัศน์ 7 แห่ง, เคเบิลทีวีท้องถิ่น 3 แห่ง)

9.4 สำนักประชาสัมพันธ์ เขต 1 ขอนแก่นที่ดูแลครอบคลุม 11 จังหวัด

10. มีสวนสาธารณะและบึงต่างๆ กระจายอย่างทั่วถึงและครอบคลุมทั่วพื้นที่ 17.2 ตรม./คนสำหรับการพักผ่อนและออกกำลังกาย เป็นพื้นที่สีเขียวสำหรับคนเมือง ทำให้เกิดสภาพแวดล้อมที่ดีและมีมาตรฐาน

11. มีภาคประชาชนที่เข้มแข็ง และเข้ามามีบทบาท มีส่วนร่วมในการพัฒนาเมืองเพิ่มมากขึ้น ทำให้สามารถพัฒนาเมืองได้อย่างมีคุณภาพและยั่งยืน

จุดอ่อน (Weakness)

1. งบประมาณในการพัฒนาพื้นที่มีน้อยกว่าความต้องการของประชาชน
2. ค่าครองชีพสูงขึ้นแต่ประชาชนมีรายได้จำกัดและมีแนวโน้มหนี้สินที่เพิ่มมากขึ้น
3. มีสถานบันเทิง ร้านเกมส์ ที่เป็นแหล่งมั่วสุมของเยาวชนเพิ่มมากขึ้น
4. มีปัญหาด้านการใช้ทรัพยากรและสภาพแวดล้อม ทั้งการจราจร มลพิษ ขยะ และน้ำเสียจากการเคลื่อนย้ายของประชากรเข้ามาในเมืองมากขึ้นทั้งจากการศึกษาต่อและการทำงาน

5. การก้าวเข้าสู่สังคมผู้สูงอายุ (Aging society) โดยมีประชากรที่มีอายุ 60 ปีขึ้นไป อยู่ที่ร้อยละ 14.07 ของประชากรทั้งหมดในเขตเทศบาลนครขอนแก่นตามข้อมูลทะเบียนท้องถิ่น

(การก้าวเข้าสู่สังคมผู้สูงอายุ Ageing society หรือ Aging society) คือ การมีประชากรอายุ 60 ปีขึ้นไป รวมชาย-หญิง มากกว่า 10% ของประชากรทั้งหมด และเมื่ออยู่ที่ 20% ขึ้นไป จะเรียกว่า สังคมผู้สูงอายุโดยสมบูรณ์ (Aged society)

โอกาส (Opportunity)

1. ขอนแก่นมีความพร้อมในด้านของปัจจัยโครงสร้างพื้นฐาน ระบบสาธารณูปโภค สาธารณูปการ การโทรคมนาคมสื่อสารที่มีประสิทธิภาพสามารถรองรับการเป็นเมืองศูนย์กลางการพัฒนาในภูมิภาคตามนโยบายกระจายความเจริญไปสู่ภูมิภาค และปรากฏอยู่ในแผนการพัฒนาระบบคมนาคมขนส่งของสำนักงานนโยบายและแผนการขนส่งและจราจร :สนข. ที่เชื่อมต่อกับประเทศเพื่อนบ้านและเป็นจุดเปลี่ยนถ่ายสินค้ากับกลุ่มประเทศอาเซียน

2. นโยบายส่งเสริมการท่องเที่ยวของภาครัฐโดยจังหวัดขอนแก่นเป็น 1 ใน 5 จังหวัด(กรุงเทพฯ ภูเก็ต พัทยา เชียงใหม่ และขอนแก่น) ที่ได้ถูกกำหนดให้เป็น MICE Cityตามที่สำนักงานส่งเสริมการจัดประชุมและนิทรรศการ (องค์การมหาชน) หรือ TCEBกำหนด ทำให้ขอนแก่นมีโอกาสนในการพัฒนาเมืองเพื่อพร้อมรับการจัดการประชุมและสัมมนา การพัฒนาแหล่งท่องเที่ยวเชิงวัฒนธรรมและงานประเพณีให้มีชื่อเสียงและเป็นที่ยอมรับของนักท่องเที่ยวทั้งชาวไทยและชาวต่างประเทศเพิ่มมากขึ้น

3. ขอนแก่นถูกกำหนดให้เป็น 1 ใน 3 นครแห่งเทคโนโลยีสารสนเทศและการสื่อสาร (ICT City) นอกเหนือจาก เชียงใหม่ และภูเก็ต เป็นที่ตั้งของอุทยานวิทยาศาสตร์ภาคตะวันออกเฉียงเหนือ และเป็นศูนย์กลางด้านซอฟต์แวร์ เพื่อเป็นศูนย์กลางการวิจัยและพัฒนาด้านวิทยาศาสตร์และเทคโนโลยีที่ครบวงจรของภูมิภาคและอนุภูมิภาคลุ่มน้ำโขงทำให้ขอนแก่นมีโอกาสที่จะพัฒนาคน พัฒนาเทคโนโลยีสารสนเทศและการสื่อสาร ตลอดจนนำเทคโนโลยีสารสนเทศและการสื่อสารมาใช้ในการส่งเสริมการค้า การลงทุน การบริหารจัดการ การบริการสาธารณะและการพัฒนาเมืองได้อย่างครอบคลุม และเข้าถึงได้ง่าย

ภัยคุกคาม(Threats)

1. สภาวะโลกร้อน ส่งผลให้สภาพภูมิอากาศแปรปรวน ทำให้เกิดภาวะฝนแล้ง น้ำท่วม
2. การลงทุนในประเทศเพื่อนบ้านมีต้นทุนต่ำกว่า อีกทั้ง ทรัพยากรธรรมชาติที่หลากหลายและอุดมสมบูรณ์ แรงงานราคาถูก ทำให้นักลงทุนย้ายฐานการลงทุนไปยังประเทศเพื่อนบ้าน
3. การไหลบ่าของวัฒนธรรมต่างชาติสู่กลุ่มวัยรุ่นผ่านสื่อต่าง ๆ โดยเฉพาะอินเทอร์เน็ต ทำให้เกิดปัญหาสังคม และการเปลี่ยนพฤติกรรมบริโภค
4. เศรษฐกิจของประเทศหดตัว เนื่องจากภาวะความขัดแย้งทางการเมือง
5. การอพยพ เคลื่อนย้ายของประชากร ทำให้เกิดโรคต่าง ๆ

วิสัยทัศน์ พันธกิจ การพัฒนาเทศบาลนครขอนแก่น

วิสัยทัศน์

“พัฒนาเมืองสู่สากล สร้างสังคมแห่งความสุข”

พันธกิจ

1. พัฒนาศักยภาพนครขอนแก่นเพื่อเป็นศูนย์กลางทางเศรษฐกิจและวัฒนธรรม
2. พัฒนาโครงสร้างพื้นฐานและสิ่งแวดล้อมให้เป็นนครที่น่าอยู่ในระดับสากล
3. พัฒนาคุณภาพชีวิตและทุนทางสังคมให้เป็นสังคมที่เอื้ออาทรและพร้อมต่อการพัฒนา
4. พัฒนาขีดความสามารถขององค์กรในการบริหารงานท้องถิ่น

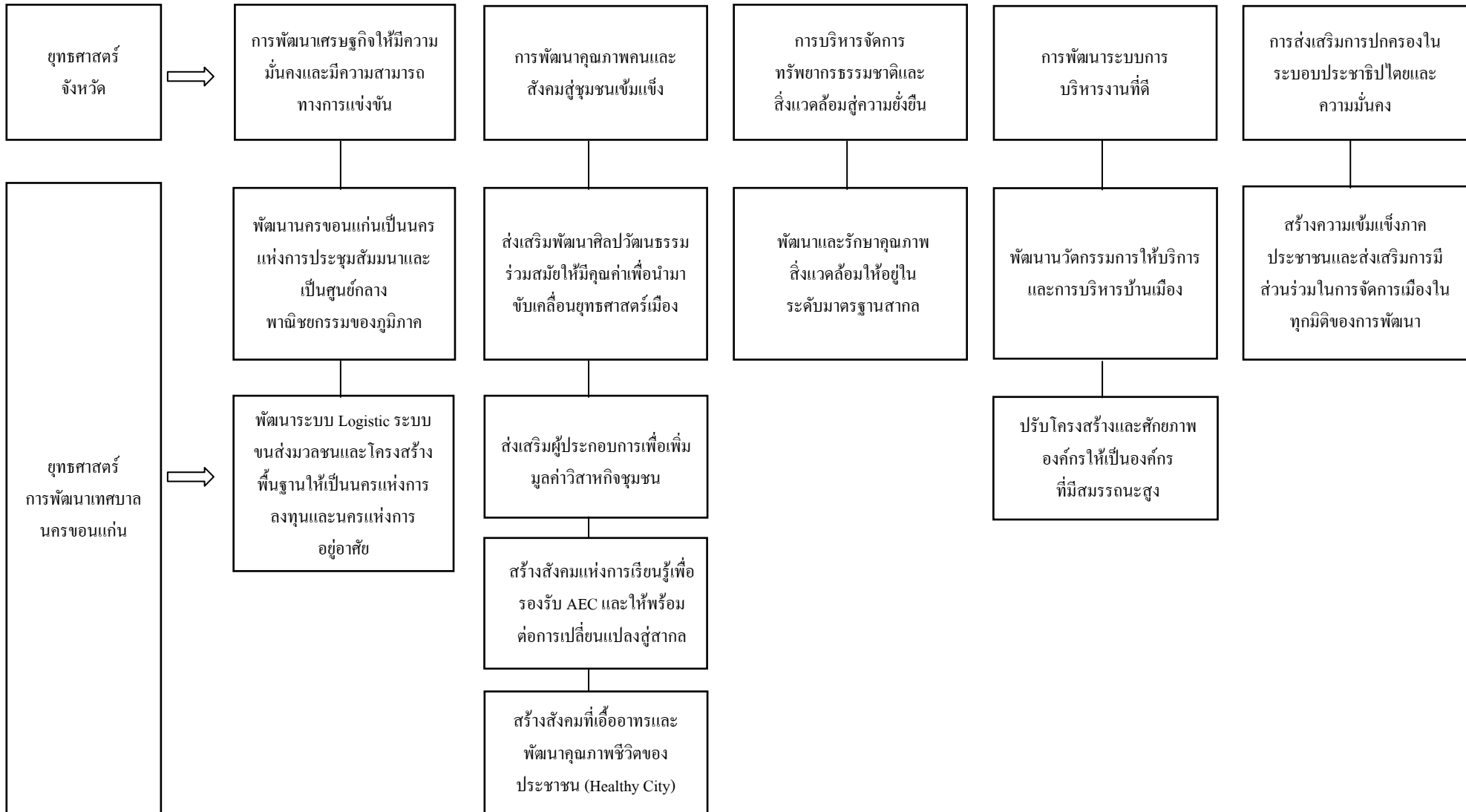
ประเด็นยุทธศาสตร์ เป้าประสงค์และตัวชี้วัด

พันธกิจที่ 1. พัฒนาศักยภาพนครขอนแก่นเพื่อเป็นศูนย์กลางทางเศรษฐกิจและวัฒนธรรม		
ประเด็นยุทธศาสตร์	เป้าประสงค์	ตัวชี้วัด
1. พัฒนานครขอนแก่นเป็นนครแห่งการประชุมสัมมนา และเป็นศูนย์กลางพาณิชยกรรมของภูมิภาค	1. เป็นนครแห่งเทศกาล การจัดประชุมและสัมมนา การแสดงสินค้าของภูมิภาคเป็น 1.1 MICE City 1.2 Event City	1. ตัวชี้วัดความสำเร็จของการเป็น MICE City 1.1 จำนวนครั้ง/คน ของการจัด Meeting Incentive travel เพิ่มขึ้น 1.2 จำนวนครั้ง/คน ของการจัด Conference/Convention เพิ่มขึ้น 1.3 จำนวนครั้ง/คน ของการจัด Exhibition เพิ่มขึ้น 2. ตัวชี้วัดความสำเร็จของการเป็น Event City 2.1 จำนวนครั้งของการเป็นเจ้าภาพจัดงานเทศกาล 2.2 การจัดงานเทศกาลของเทศบาลมีคุณภาพสูงขึ้น 2.3 จำนวนครั้งที่ให้การสนับสนุนหน่วยงานอื่นเป็นเจ้าภาพและจัดงานอย่างต่อเนื่อง
2. ส่งเสริมพัฒนา ศิลปวัฒนธรรมร่วมสมัยให้มีคุณค่าเพื่อนำมาขับเคลื่อนยุทธศาสตร์เมือง	2. เป็นนครที่มั่นทางวัฒนธรรมร่วมสมัย	3. ความสำเร็จในการเป็นนครที่มั่นทางศิลปวัฒนธรรมร่วมสมัย
3. ส่งเสริมผู้ประกอบการเพื่อเพิ่มมูลค่าวิสาหกิจชุมชน	3. ผู้ประกอบการวิสาหกิจชุมชนได้รับการพัฒนาศักยภาพเพื่อรองรับ AEC	4. ร้อยละของจำนวนวิสาหกิจชุมชนที่ได้รับการสนับสนุน

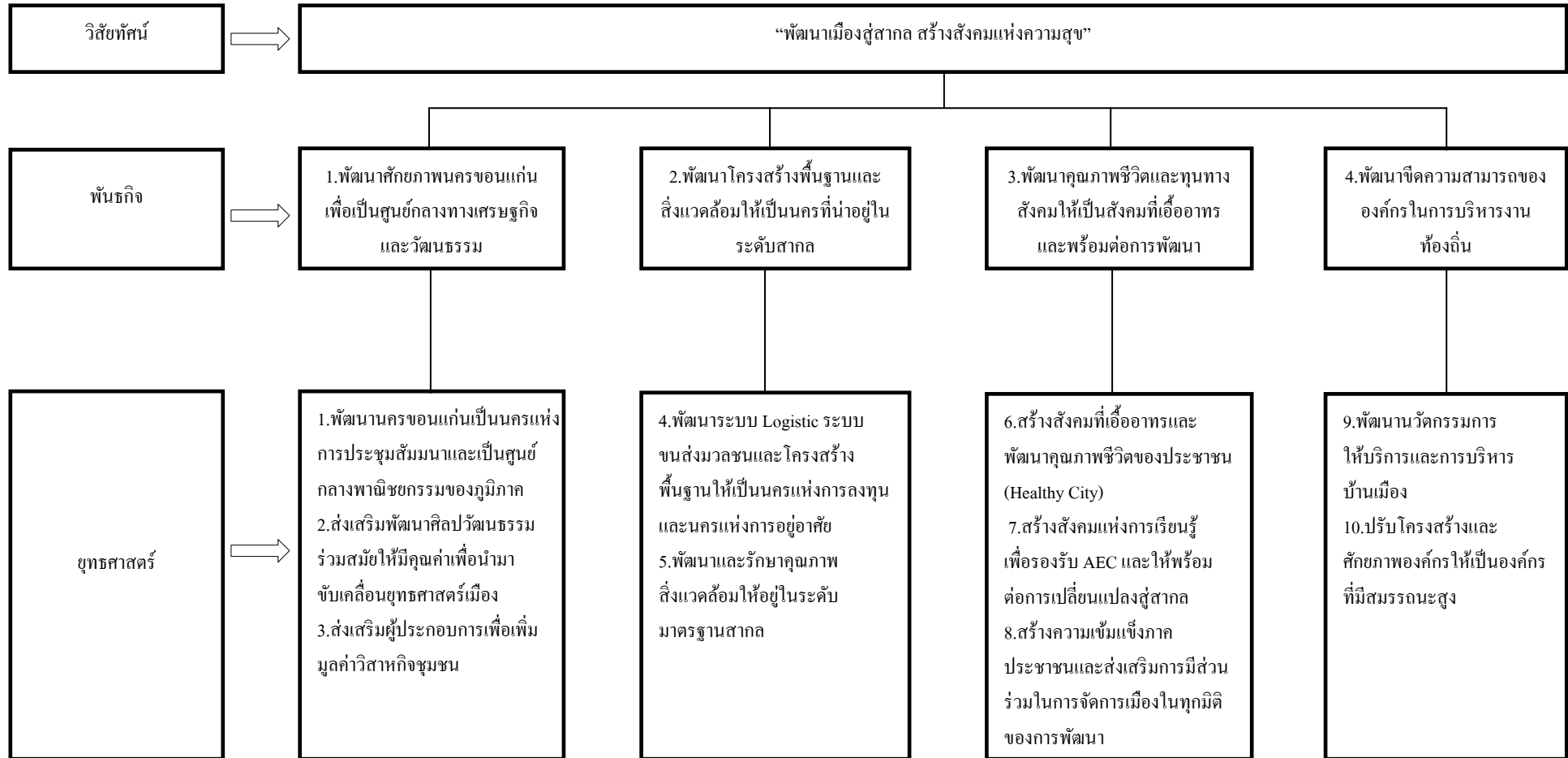
พันธกิจที่ 2. พัฒนาโครงสร้างพื้นฐานและสิ่งแวดล้อมให้เป็นนครที่น่าอยู่ในระดับสากล		
ประเด็นยุทธศาสตร์	เป้าประสงค์	ตัวชี้วัด
4. พัฒนาระบบ Logistic ระบบขนส่งมวลชนและโครงสร้างพื้นฐานให้เป็นนครแห่งการลงทุนและนครแห่งการอยู่อาศัย	4.มีระบบขนส่งมวลชนที่มีประสิทธิภาพ เพื่อรองรับการขยายตัวของเมืองและแก้ปัญหาการจราจรในเขตเมืองได้	5.มีระบบขนส่งมวลชนให้มีประสิทธิภาพ เพื่อรองรับการขยายตัวของเมืองและแก้ปัญหาการจราจรในเขตเมืองได้
	5.มีระบบสาธารณูปโภคพื้นฐานที่ดีเพื่อรองรับการขยายตัวของที่อยู่อาศัยและการลงทุน	6.มีระบบโครงสร้างพื้นฐานที่ดีเพื่อรองรับการขยายตัวของที่อยู่อาศัยและการลงทุน (ถนน-ทางเท้า, ไฟฟ้าสาธารณะ, การควบคุมอาคาร, wifi, การวางผังเมือง, การระบายน้ำ) 6.1 จำนวนพื้นที่เฉพาะและเหมาะสมที่ได้รับการพัฒนา
5. พัฒนาและรักษาคุณภาพสิ่งแวดล้อมให้อยู่ในระดับมาตรฐานสากล	6.เป็นนครสีเขียวและมลภาวะต่ำ (Low Carbon City)	7.คะแนนขององค์ประกอบของเมืองคาร์บอนต่ำบรรลุตามเกณฑ์ที่กำหนด
พันธกิจที่ 3. พัฒนาคุณภาพชีวิตและทุนทางสังคมให้เป็นสังคมที่เอื้ออาทรและพร้อมต่อการพัฒนา		
ประเด็นยุทธศาสตร์	เป้าประสงค์	ตัวชี้วัด
6. สร้างสังคมที่เอื้ออาทรและพัฒนาคุณภาพชีวิตของประชาชน (Healthy City)	7.เป็นนครแห่งการเอื้ออาทร แบ่งปันและสมานฉันท์	8.ร้อยละของประชาชนกลุ่มเป้าหมาย ได้รับการพัฒนาคุณภาพชีวิตอย่างเท่าเทียมและทั่วถึง
	8.ประชาชนมีสุขภาวะทั้งทางร่างกาย จิตใจ ปัญญา และทางสังคม	9.อัตราป่วยโรคไข้เลือดออกตามเกณฑ์มาตรฐานกระทรวงสาธารณสุข 10.ระดับความสำเร็จของกระบวนการดำเนินงานเฝ้าระวังป้องกันและควบคุมโรคเรื้อรัง (DM , HT)
7.สร้างสังคมแห่งการเรียนรู้เพื่อรองรับ AEC และให้พร้อมต่อการเปลี่ยนแปลงสู่สากล	9.มีการศึกษาที่มีคุณภาพ(ทั้งในและนอกระบบ)ที่ประชาชนทุกกลุ่มสามารถเข้าถึงได้	11.คะแนนผลสัมฤทธิ์ทางการเรียนของนักเรียน 12.ร้อยละของเด็กชายขอบได้รับการพัฒนาตามศักยภาพ

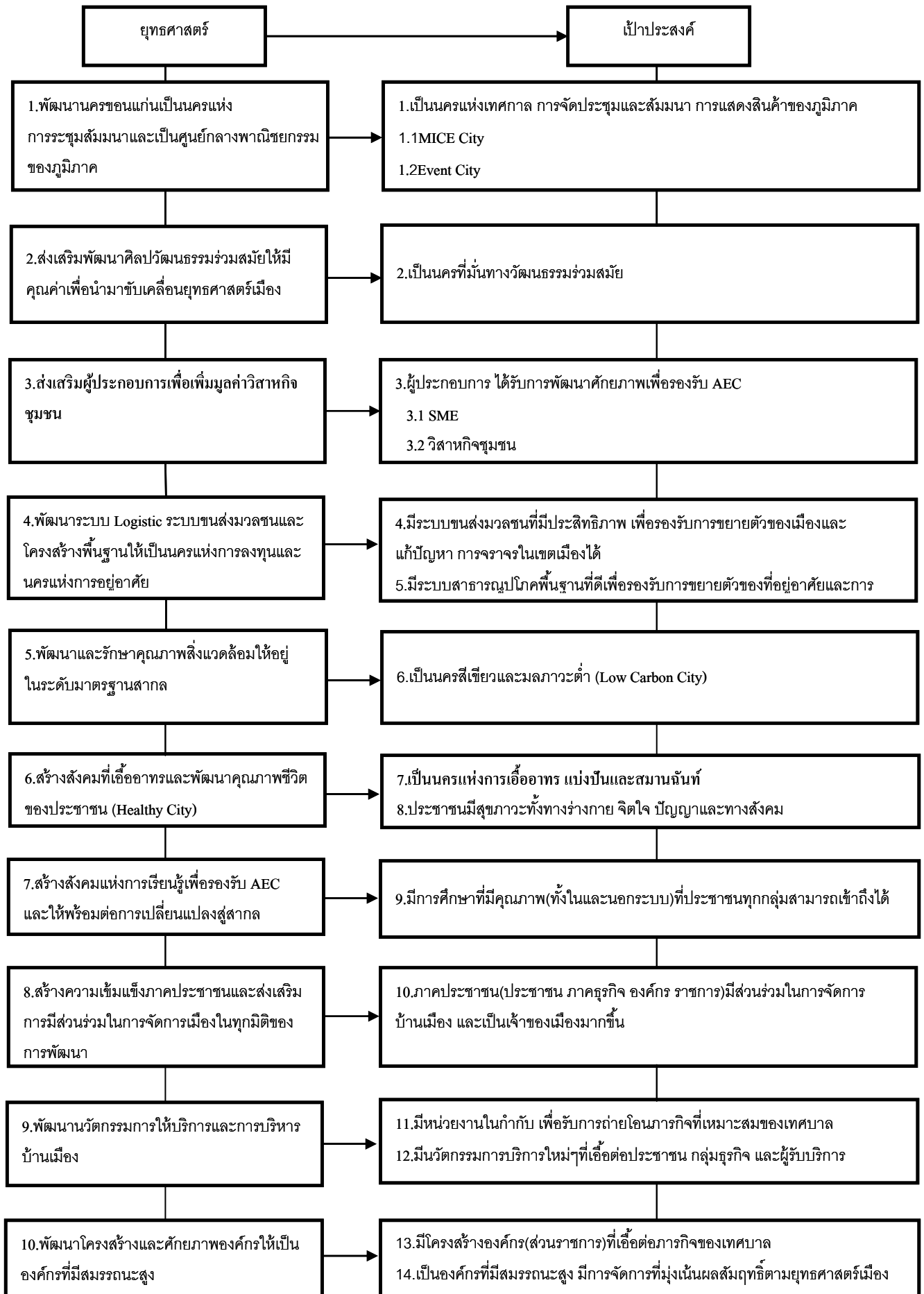
พันธกิจที่ 3. พัฒนาคุณภาพชีวิตและทุนทางสังคมให้เป็นสังคมที่เอื้ออาทรและพร้อมต่อการพัฒนา (ต่อ)			
ประเด็นยุทธศาสตร์	เป้าประสงค์	ตัวชี้วัด	
8. สร้างความเข้มแข็งภาคประชาชนและส่งเสริมการมีส่วนร่วมในการจัดการเมืองในทุกมิติของการพัฒนา	10. ภาคประชาชน(ประชาชน ภาคธุรกิจ องค์กรราชการ)มีส่วนร่วมในการจัดการบ้านเมือง และเป็นเจ้าของเมืองมากขึ้น	13.จำนวนของกลุ่มภาคประชาชนที่ผ่านเกณฑ์มาตรฐานการมีส่วนร่วมในการพัฒนาเมือง 14.จำนวน ชุมชน / ภารกิจของเทศบาลที่ดำเนินการ โดยภาคประชาชน	
พันธกิจที่ 4. พัฒนาขีดความสามารถขององค์กรในการบริหารงานท้องถิ่น			
ประเด็นยุทธศาสตร์	เป้าประสงค์	ตัวชี้วัด	
9.พัฒนานวัตกรรมกรให้บริการและการบริหารบ้านเมือง	11. มีหน่วยงานในกำกับ เพื่อรับการถ่ายโอนภารกิจที่เหมาะสมของเทศบาล	15.ระดับความสำเร็จของการจัดตั้งหน่วยงานในกำกับ	
	12. มีนวัตกรรมกรบริการใหม่ๆที่เอื้อต่อประชาชนกลุ่มธุรกิจ และผู้รับบริการ	16.จำนวนนวัตกรรมกรบริการที่ผ่านเกณฑ์ประเมินรางวัลในระดับประเทศ	
10.พัฒนาโครงสร้างและศักยภาพองค์กรให้เป็นองค์กรที่มีสมรรถนะสูง	13. มีโครงสร้างองค์กร(ส่วนราชการ)ที่เอื้อต่อภารกิจของเทศบาล	17.ระดับความสำเร็จในการปรับโครงสร้างองค์กรเทศบาลที่สอดคล้องกับภารกิจและ ผู้ปฏิบัติงานยอมรับ	
	14.เป็นองค์กรที่มีสมรรถนะสูง มีการจัดการที่มุ่งเน้นผลสัมฤทธิ์ตามยุทธศาสตร์เมือง		18.ระดับความสำเร็จของการพัฒนาบุคลากร
			19.ร้อยละของรายได้ที่จัดเก็บเองต่อรายได้ทั้งหมด
			20.ระดับความสำเร็จของการพัฒนาฐานข้อมูล
		21.ระดับความสำเร็จของ PMQA	

โครงสร้างเชื่อมโยงแผนยุทธศาสตร์การพัฒนาเทศบาลนครขอนแก่น พ.ศ.2558-2561)



แผนที่ยุทธศาสตร์การพัฒนาเทศบาลนครขอนแก่น





บทที่ 4

รายละเอียดแผนยุทธศาสตร์การพัฒนาเทศบาลนครขอนแก่น พ.ศ.2558-2561

ยุทธศาสตร์ที่ 1 พัฒนานครขอนแก่นเป็นนครแห่งการประชุมสัมมนาและเป็นศูนย์กลางพาณิชยกรรมของภูมิภาค
เป้าประสงค์ที่ 1 เป็นนครแห่งเทศกาล การจัดประชุมและสัมมนา การแสดงสินค้าของภูมิภาค เป็น

1.1 MICE City

1.2 Event City

ตัวชี้วัด (KPI)	เป้าหมายในอีก 4 ปี	ผู้รับผิดชอบหลักที่จะทำให้ KPI บรรลุและผู้รายงาน															
1.ระดับความสำเร็จของการเป็น MICE City และ Event City	<p>ระดับความสำเร็จของการเป็น MICE City และ Event City</p> <p>ระดับที่ 1 การจัดประชุม สัมมนาขนาดเล็ก และการจูงใจ/การท่องเที่ยวเพื่อเป็นรางวัล (Meeting & Incentive travel)</p> <p>ระดับที่ 2 การจัดประชุมวิชาการของสมาคม/องค์กรระหว่างประเทศ (Conference & Convention)</p> <p>ระดับที่ 3 การจัดแสดงนิทรรศการ Exhibition</p> <p>ระดับที่ 4 การจัดกิจกรรม/งานเทศกาล (Event) เทศบาลนครขอนแก่น เป็นผู้จัดงานเอง</p> <p>ระดับที่ 5 การจัดกิจกรรม/งานเทศกาล (Event) เทศบาลนครขอนแก่น ให้การสนับสนุนหน่วยงานอื่น</p> <table border="1" style="width: 100%; border-collapse: collapse; margin-top: 10px;"> <thead> <tr> <th style="width: 15%;">เป้าหมาย</th> <th colspan="4" style="text-align: center;">ปีงบประมาณ</th> </tr> <tr> <td></td> <th style="width: 15%;">ปี 2558</th> <th style="width: 15%;">ปี 2559</th> <th style="width: 15%;">ปี 2560</th> <th style="width: 15%;">ปี 2561</th> </tr> </thead> <tbody> <tr> <td style="text-align: center;">ระดับความสำเร็จ</td> <td style="text-align: center;">ระดับที่ 1</td> <td style="text-align: center;">ระดับที่ 2</td> <td style="text-align: center;">ระดับที่ 4</td> <td style="text-align: center;">ระดับที่ 5</td> </tr> </tbody> </table>	เป้าหมาย	ปีงบประมาณ					ปี 2558	ปี 2559	ปี 2560	ปี 2561	ระดับความสำเร็จ	ระดับที่ 1	ระดับที่ 2	ระดับที่ 4	ระดับที่ 5	นายอดิศักดิ์ สมจิตต์ สำนักปลัดเทศบาล
เป้าหมาย	ปีงบประมาณ																
	ปี 2558	ปี 2559	ปี 2560	ปี 2561													
ระดับความสำเร็จ	ระดับที่ 1	ระดับที่ 2	ระดับที่ 4	ระดับที่ 5													

ยุทธศาสตร์ที่ 2 ส่งเสริมพัฒนาศิลปวัฒนธรรมร่วมสมัยให้มีคุณค่าเพื่อนำมาขับเคลื่อนยุทธศาสตร์เมือง
เป้าประสงค์ที่ 2 เป็นนครที่มั่นคงทางวัฒนธรรมร่วมสมัย

ตัวชี้วัด (KPI)	เป้าหมายในอีก 4 ปี				ผู้รับผิดชอบหลักที่จะ ทำให้ KPI บรรลุและ ผู้รายงาน	
2.ความสำเร็จในการเป็น นครแห่งฐานที่มั่นทาง ศิลปวัฒนธรรมร่วมสมัย	ปีงบประมาณ				นายศรีณัช เปานาเรียง สำนักการศึกษา	
	เป้าหมาย	ปี 2558	ปี 2559	ปี 2560		ปี 2561
	1.ร้อยละการ พัฒนาพื้นที่บึง แก่นนครให้ เป็นอัตลักษณ์ เมืองโดยผ่านมิติ ทางวัฒนธรรม และเชื่อมโยงกับ พื้นที่วัฒนธรรม อื่น	75	80	85		90
	2.จำนวน กิจกรรม/ โครงการ ที่ แสดงออกถึง อัตลักษณ์ของ เมือง	6	6	8		10
3.จำนวน กิจกรรม/ โครงการ ที่ แสดงออกถึง ศิลปวัฒนธรรม ร่วมสมัย	5	6	7	8		

ยุทธศาสตร์ที่ 3 ส่งเสริมผู้ประกอบการเพื่อเพิ่มมูลค่าวิสาหกิจชุมชน

เป้าประสงค์ที่ 3 ผู้ประกอบการวิสาหกิจชุมชนได้รับการพัฒนาศักยภาพเพื่อรองรับ AEC

ตัวชี้วัด (KPI)	เป้าหมายในอีก 4 ปี				ผู้รับผิดชอบหลักที่จะ ทำให้ KPI บรรลุและ ผู้รายงาน	
	เป้าหมาย	ปีงบประมาณ				
		ปี 2558	ปี 2559	ปี 2560	ปี 2561	
3.ร้อยละของจำนวน วิสาหกิจชุมชนที่ ได้รับการสนับสนุน	ร้อยละ	60	70	80	90	นางภทรวดี ปรินแคน สำนักสวัสดิการสังคม

ยุทธศาสตร์ที่ 4 พัฒนาระบบ Logistic ระบบขนส่งมวลชนและ โครงสร้างพื้นฐานให้เป็นนครแห่งการลงทุนและ
นครแห่งการอยู่อาศัย

เป้าประสงค์ที่ 4 มีระบบขนส่งมวลชนที่มีประสิทธิภาพ เพื่อรองรับการขยายตัวของเมืองและแก้ปัญหาการจราจร
ในเขตเมืองได้

ตัวชี้วัด (KPI)	เป้าหมายในอีก 4 ปี		ผู้รับผิดชอบหลักที่จะ ทำให้ KPI บรรลุและ ผู้รายงาน
4.มีระบบขนส่งมวลชน ให้มีประสิทธิภาพ เพื่อ รองรับการขยายตัวของ เมืองและแก้ปัญหา การจราจรในเขตเมืองได้	1.มีการก่อสร้างและเปิดใช้ระบบขนส่งมวลชนโดย งบประมาณราชการหรือการดำเนินการ โดยบริษัทฯ ของ เทศบาลในปี 2561	2.มีการติดตาม/ส่งเสริมระบบขนส่งรูปแบบการขนส่งที่ช่วย ส่งเสริมระบบขนส่งมวลชนขนานกันทุกรูปแบบ	นายอินชัย อานันทนสกุล, นายรัชชัย วนาพิทักษ์กุล -สำนักการช่าง -กองวิชาการและ แผนงาน -กฟภ.

เป้าประสงค์ที่ 5 มีระบบสาธารณูปโภคพื้นฐานที่ดีเพื่อรองรับการขยายตัวของที่อยู่อาศัยและการลงทุน

ตัวชี้วัด (KPI)	เป้าหมายในอีก 4 ปี	ผู้รับผิดชอบหลักที่จะทำให้ KPI บรรลุและผู้รายงาน
5.มีระบบโครงสร้างพื้นฐานที่ดีเพื่อรองรับการขยายตัวของที่อยู่อาศัยและการลงทุน	1.ถนนและทางเท้าไฟฟ้าสาธารณะ,การควบคุมอาคาร, การระบายน้ำ, มีการกำกับดูแลให้เป็นไปตามมาตรฐานบริการสาธารณะขององค์กรปกครองส่วนท้องถิ่น ครอบคลุมทุกพื้นที่ภายในปี 2561 2.มีการบริการฟรี wifi ครอบคลุมพื้นที่100 %ของพื้นที่เขตเทศบาลในปี 2561 3.มีพระราชบัญญัติพร้อมทั้งการกำกับติดตามให้เป็นไปตามมาตรฐานการบริการสาธารณะด้านผังเมือง 4.มีโครงการพัฒนาระบบไฟฟ้าสาธารณะระบบพลังงานธรรมชาติโดย มีการใช้พลังงานธรรมชาติอย่างน้อย 10 % ของพลังงานที่เทศบาลใช้	นายอินชัย อานันทนสกุล, นายธวัชชัย วนาพิทักษ์กุล -สำนักงานช่าง -กองวิชาการและแผนงาน -กฟภ.
6.จำนวนพื้นที่เฉพาะและเหมาะสมที่ได้รับการพัฒนา	-จำนวนพื้นที่เฉพาะและเหมาะสมที่ได้รับการพัฒนา 3 แห่ง (สวนรักษาดานุสรณ์/บึงแก่นนคร/อาคารธนาคารแห่งชาติ สาขาภาคตะวันออกเฉียงเหนือ)	นายอินชัย อานันทนสกุล, นายธวัชชัย วนาพิทักษ์กุล สำนักงานช่าง

ยุทธศาสตร์ที่ 5 พัฒนาและรักษาคุณภาพสิ่งแวดล้อมให้อยู่ในระดับมาตรฐานสากล
เป้าประสงค์ที่ 6 เป็นนครสีเขียวและมลภาวะต่ำ (Low Carbon City)

ตัวชี้วัด (KPI)	เป้าหมายในอีก 4 ปี	ผู้รับผิดชอบหลักที่จะ ทำให้ KPI บรรลุและ ผู้รายงาน															
7.คะแนนของ องค์ประกอบของ เมืองคาร์บอนต่ำ บรรลุตามเกณฑ์ที่ กำหนด	1. สัดส่วนพื้นที่สีเขียวต่อขนาดพื้นที่ในเขตรับผิดชอบทั้งหมด ไม่น้อยกว่าร้อยละ 25 ของพื้นที่ 2. ปริมาณขยะที่ถูกคัดแยกนำไปใช้ประโยชน์ ไม่น้อยกว่า ร้อยละ 30 3. ประสิทธิภาพของการบำบัดน้ำเสีย ผ่านเกณฑ์มาตรฐานน้ำ ทิ้งชุมชน ร้อยละ 100 4. การลดลงของการใช้พลังงานไฟฟ้า ไม่น้อยกว่าร้อยละ 10 5. การลดลงของการใช้น้ำประปา ไม่น้อยกว่าร้อยละ 10 6. การลดลงของการใช้น้ำมัน ไม่น้อยกว่าร้อยละ 10 7. ประชาชนในเขตเทศบาลมีความรู้ความเข้าใจในเรื่องภาวะ โลกร้อน ผลกระทบ ไม่น้อยกว่าร้อยละ 50 8. อัตราของการลดการปล่อยก๊าซเรือนกระจกรวม ไม่น้อยกว่า ร้อยละ 5.2-6 ตัน CO ₂ e/ปี	นายทัศนัย ประจวบมอญ สำนักการสาธารณสุข และสิ่งแวดล้อม															
	<table border="1"> <thead> <tr> <th data-bbox="660 1305 775 1391">เป้าหมาย</th> <th colspan="4" data-bbox="775 1305 1137 1391">ปีงบประมาณ</th> </tr> <tr> <td data-bbox="660 1391 775 1476"></td> <th data-bbox="775 1391 890 1476">ปี 2558</th> <th data-bbox="890 1391 1005 1476">ปี 2559</th> <th data-bbox="1005 1391 1120 1476">ปี 2560</th> <th data-bbox="1120 1391 1137 1476">ปี 2561</th> </tr> </thead> <tbody> <tr> <td data-bbox="660 1476 775 1673">ร้อยละ</td> <td data-bbox="775 1476 890 1673">10</td> <td data-bbox="890 1476 1005 1673">10 (สะสม 20)</td> <td data-bbox="1005 1476 1120 1673">10 (สะสม 30)</td> <td data-bbox="1120 1476 1137 1673">10 (สะสม 40)</td> </tr> </tbody> </table>	เป้าหมาย	ปีงบประมาณ					ปี 2558	ปี 2559	ปี 2560	ปี 2561	ร้อยละ	10	10 (สะสม 20)	10 (สะสม 30)	10 (สะสม 40)	
เป้าหมาย	ปีงบประมาณ																
	ปี 2558	ปี 2559	ปี 2560	ปี 2561													
ร้อยละ	10	10 (สะสม 20)	10 (สะสม 30)	10 (สะสม 40)													

ยุทธศาสตร์ที่ 6 สร้างสังคมที่เอื้ออาทรและพัฒนาคุณภาพชีวิตของประชาชน (Healthy City)

เป้าประสงค์ที่ 7 เป็นนครแห่งการเอื้ออาทร แบ่งปันและสมานฉันท์

ตัวชี้วัด (KPI)	เป้าหมายในอีก 4 ปี	ผู้รับผิดชอบหลักที่จะทำให้ KPI บรรลุและผู้รายงาน																														
<p>8.ร้อยละของประชาชนกลุ่มเป้าหมายได้รับการพัฒนาคุณภาพชีวิตอย่างเท่าเทียมและทั่วถึง</p>	<p>ประชาชนกลุ่มเป้าหมาย 4 กลุ่ม ได้รับการพัฒนาคุณภาพชีวิตอย่างเท่าเทียมและทั่วถึง ได้แก่</p> <table border="1" data-bbox="488 750 1236 1359"> <thead> <tr> <th data-bbox="488 750 778 837">เป้าหมาย</th> <th colspan="4" data-bbox="778 750 1236 837">ปีงบประมาณ</th> </tr> <tr> <td></td> <th data-bbox="778 837 892 925">ปี 2558</th> <th data-bbox="892 837 1005 925">ปี 2559</th> <th data-bbox="1005 837 1118 925">ปี 2560</th> <th data-bbox="1118 837 1236 925">ปี 2561</th> </tr> </thead> <tbody> <tr> <td data-bbox="488 925 778 1099">1.ร้อยละกลุ่มผู้เสียโอกาส (ภายใต้โครงการคนขอนแก่นไม่ทอดทิ้งกัน)</td> <td data-bbox="778 925 892 1099">70</td> <td data-bbox="892 925 1005 1099">75</td> <td data-bbox="1005 925 1118 1099">80</td> <td data-bbox="1118 925 1236 1099">85</td> </tr> <tr> <td data-bbox="488 1099 778 1187">2.ร้อยละกลุ่มผู้พิการ</td> <td data-bbox="778 1099 892 1187">70</td> <td data-bbox="892 1099 1005 1187">75</td> <td data-bbox="1005 1099 1118 1187">80</td> <td data-bbox="1118 1099 1236 1187">85</td> </tr> <tr> <td data-bbox="488 1187 778 1274">3.ร้อยละกลุ่มผู้ติดเชื้</td> <td data-bbox="778 1187 892 1274">70</td> <td data-bbox="892 1187 1005 1274">75</td> <td data-bbox="1005 1187 1118 1274">80</td> <td data-bbox="1118 1187 1236 1274">85</td> </tr> <tr> <td data-bbox="488 1274 778 1359">4.ร้อยละกลุ่มผู้สูงอายุ</td> <td data-bbox="778 1274 892 1359">70</td> <td data-bbox="892 1274 1005 1359">75</td> <td data-bbox="1005 1274 1118 1359">80</td> <td data-bbox="1118 1274 1236 1359">85</td> </tr> </tbody> </table>	เป้าหมาย	ปีงบประมาณ					ปี 2558	ปี 2559	ปี 2560	ปี 2561	1.ร้อยละกลุ่มผู้เสียโอกาส (ภายใต้โครงการคนขอนแก่นไม่ทอดทิ้งกัน)	70	75	80	85	2.ร้อยละกลุ่มผู้พิการ	70	75	80	85	3.ร้อยละกลุ่มผู้ติดเชื้	70	75	80	85	4.ร้อยละกลุ่มผู้สูงอายุ	70	75	80	85	<p>อัครา เอกวิเศษ สำนักสวัสดิการสังคม</p>
เป้าหมาย	ปีงบประมาณ																															
	ปี 2558	ปี 2559	ปี 2560	ปี 2561																												
1.ร้อยละกลุ่มผู้เสียโอกาส (ภายใต้โครงการคนขอนแก่นไม่ทอดทิ้งกัน)	70	75	80	85																												
2.ร้อยละกลุ่มผู้พิการ	70	75	80	85																												
3.ร้อยละกลุ่มผู้ติดเชื้	70	75	80	85																												
4.ร้อยละกลุ่มผู้สูงอายุ	70	75	80	85																												

เป้าประสงค์ที่ 8 ประชาชนมีสุขภาพะทั้งทางร่างกาย จิตใจ ปัญญาและทางสังคม

ตัวชี้วัด (KPI)	เป้าหมายในอีก 4 ปี	ผู้รับผิดชอบหลักที่จะ ทำให้ KPI บรรลุและ ผู้รายงาน																																		
9. อัตราป่วยโรค ไข้เลือดออกตาม เกณฑ์มาตรฐาน กระทรวง สาธารณสุข	อัตราป่วยโรคไข้เลือดออกลดลงต่ำกว่าค่ามัธยฐาน 5 ปีย้อนหลัง ร้อยละ 20	นางภคกร ทองสุข สำนักงานสาธารณสุข และสิ่งแวดล้อม																																		
10. ร้อยละของ กระบวนการ ดำเนินงานเฝ้า ระวังป้องกันและ ควบคุมโรคเรื้อรัง (DM , HT)	<table border="1"> <thead> <tr> <th data-bbox="422 815 699 920" rowspan="2">เป้าหมาย</th> <th colspan="4" data-bbox="699 815 1176 864">ปีงบประมาณ</th> </tr> <tr> <th data-bbox="699 864 831 920">ปี 2558</th> <th data-bbox="831 864 946 920">ปี 2559</th> <th data-bbox="946 864 1061 920">ปี 2560</th> <th data-bbox="1061 864 1176 920">ปี 2561</th> </tr> </thead> <tbody> <tr> <td data-bbox="422 920 699 1173">1. ร้อยละของประชาชน อายุมากกว่า 35 ปีขึ้นไป ได้รับการคัดกรองความ ดันโลหิต และเบาหวาน ตามมาตรฐาน</td> <td data-bbox="699 920 831 1173">70</td> <td data-bbox="831 920 946 1173">80</td> <td data-bbox="946 920 1061 1173">90</td> <td data-bbox="1061 920 1176 1173">100</td> </tr> <tr> <td data-bbox="422 1173 699 1476">2. ร้อยละของประชาชน กลุ่มเสี่ยงต่อการเป็น โรคเบาหวาน ความดัน โลหิตสูง และผู้ป่วยมี การปรับเปลี่ยน พฤติกรรม(กลุ่ม 1, 2, 3)</td> <td data-bbox="699 1173 831 1476">80</td> <td data-bbox="831 1173 946 1476">90</td> <td data-bbox="946 1173 1061 1476">100</td> <td data-bbox="1061 1173 1176 1476">100</td> </tr> <tr> <td data-bbox="422 1476 699 1677">3. ร้อยละของโครงการ/ กิจกรรมเพื่อเฝ้าระวัง ป้องกันและควบคุมโรค เรื้อรังในระดับชุมชน</td> <td data-bbox="699 1476 831 1677">70</td> <td data-bbox="831 1476 946 1677">80</td> <td data-bbox="946 1476 1061 1677">90</td> <td data-bbox="1061 1476 1176 1677">100</td> </tr> <tr> <td data-bbox="422 1677 699 1832">4. ร้อยละของประชาชน กลุ่มเสี่ยงและกลุ่มเสี่ยง สูงมีรอบเอวลดลง</td> <td data-bbox="699 1677 831 1832">5</td> <td data-bbox="831 1677 946 1832">8</td> <td data-bbox="946 1677 1061 1832">10</td> <td data-bbox="1061 1677 1176 1832">15</td> </tr> <tr> <td data-bbox="422 1832 699 2033">5. ร้อยละของอัตราการ ป่วยด้วยโรคเบาหวาน และความดันโลหิตสูง รายใหม่ลดลง</td> <td data-bbox="699 1832 831 2033">5</td> <td data-bbox="831 1832 946 2033">5</td> <td data-bbox="946 1832 1061 2033">5</td> <td data-bbox="1061 1832 1176 2033">5</td> </tr> </tbody> </table>	เป้าหมาย	ปีงบประมาณ				ปี 2558	ปี 2559	ปี 2560	ปี 2561	1. ร้อยละของประชาชน อายุมากกว่า 35 ปีขึ้นไป ได้รับการคัดกรองความ ดันโลหิต และเบาหวาน ตามมาตรฐาน	70	80	90	100	2. ร้อยละของประชาชน กลุ่มเสี่ยงต่อการเป็น โรคเบาหวาน ความดัน โลหิตสูง และผู้ป่วยมี การปรับเปลี่ยน พฤติกรรม(กลุ่ม 1, 2, 3)	80	90	100	100	3. ร้อยละของโครงการ/ กิจกรรมเพื่อเฝ้าระวัง ป้องกันและควบคุมโรค เรื้อรังในระดับชุมชน	70	80	90	100	4. ร้อยละของประชาชน กลุ่มเสี่ยงและกลุ่มเสี่ยง สูงมีรอบเอวลดลง	5	8	10	15	5. ร้อยละของอัตราการ ป่วยด้วยโรคเบาหวาน และความดันโลหิตสูง รายใหม่ลดลง	5	5	5	5	น.ส.สมพร ชัยยุทธ์ สำนักงานสาธารณสุข และสิ่งแวดล้อม
เป้าหมาย	ปีงบประมาณ																																			
	ปี 2558	ปี 2559	ปี 2560	ปี 2561																																
1. ร้อยละของประชาชน อายุมากกว่า 35 ปีขึ้นไป ได้รับการคัดกรองความ ดันโลหิต และเบาหวาน ตามมาตรฐาน	70	80	90	100																																
2. ร้อยละของประชาชน กลุ่มเสี่ยงต่อการเป็น โรคเบาหวาน ความดัน โลหิตสูง และผู้ป่วยมี การปรับเปลี่ยน พฤติกรรม(กลุ่ม 1, 2, 3)	80	90	100	100																																
3. ร้อยละของโครงการ/ กิจกรรมเพื่อเฝ้าระวัง ป้องกันและควบคุมโรค เรื้อรังในระดับชุมชน	70	80	90	100																																
4. ร้อยละของประชาชน กลุ่มเสี่ยงและกลุ่มเสี่ยง สูงมีรอบเอวลดลง	5	8	10	15																																
5. ร้อยละของอัตราการ ป่วยด้วยโรคเบาหวาน และความดันโลหิตสูง รายใหม่ลดลง	5	5	5	5																																

ยุทธศาสตร์ที่ 7 สร้างสังคมแห่งการเรียนรู้เพื่อรองรับ AEC และให้พร้อมต่อการเปลี่ยนแปลงสู่สากล
เป้าประสงค์ที่ 9 มีการศึกษาที่มีคุณภาพ (ทั้งในและนอกระบบ) ที่ประชาชนทุกกลุ่มสามารถเข้าถึงได้

ตัวชี้วัด (KPI)	เป้าหมายในอีก 4 ปี					ผู้รับผิดชอบหลักที่จะ ทำให้ KPI บรรลุและ ผู้รายงาน																													
11.คะแนน ผลสัมฤทธิ์ทางการ เรียนของนักเรียน	<table border="1"> <thead> <tr> <th data-bbox="448 555 716 730" rowspan="2">เป้าหมาย</th> <th colspan="4" data-bbox="716 555 1169 645">ปีงบประมาณ</th> </tr> <tr> <th data-bbox="716 645 831 730">ปี 2558</th> <th data-bbox="831 645 946 730">ปี 2559</th> <th data-bbox="946 645 1061 730">ปี 2560</th> <th data-bbox="1061 645 1169 730">ปี 2561</th> </tr> </thead> <tbody> <tr> <td data-bbox="448 730 716 875">1.ร้อยละคะแนนสอบ ระดับชาติเพิ่มขึ้น</td> <td data-bbox="716 730 831 875">100</td> <td data-bbox="831 730 946 875">100</td> <td data-bbox="946 730 1061 875">100</td> <td data-bbox="1061 730 1169 875">100</td> </tr> <tr> <td data-bbox="448 875 716 1072">2.ร้อยละของนักเรียน อ่านออกเขียนได้ตาม มาตรฐานช่วงชั้น</td> <td data-bbox="716 875 831 1072">78</td> <td data-bbox="831 875 946 1072">80</td> <td data-bbox="946 875 1061 1072">90</td> <td data-bbox="1061 875 1169 1072">100</td> </tr> <tr> <td data-bbox="448 1072 716 1270">3. ร้อยละของนักเรียนที่ คิดเลขเป็นตาม มาตรฐาน</td> <td data-bbox="716 1072 831 1270">64</td> <td data-bbox="831 1072 946 1270">80</td> <td data-bbox="946 1072 1061 1270">90</td> <td data-bbox="1061 1072 1169 1270">100</td> </tr> <tr> <td data-bbox="448 1270 716 1536">4. ร้อยละของนักเรียนที่ สามารถสื่อสารภาษา อังกฤษได้ตาม มาตรฐานช่วงชั้น</td> <td data-bbox="716 1270 831 1536">64</td> <td data-bbox="831 1270 946 1536">80</td> <td data-bbox="946 1270 1061 1536">90</td> <td data-bbox="1061 1270 1169 1536">100</td> </tr> </tbody> </table>					เป้าหมาย	ปีงบประมาณ				ปี 2558	ปี 2559	ปี 2560	ปี 2561	1.ร้อยละคะแนนสอบ ระดับชาติเพิ่มขึ้น	100	100	100	100	2.ร้อยละของนักเรียน อ่านออกเขียนได้ตาม มาตรฐานช่วงชั้น	78	80	90	100	3. ร้อยละของนักเรียนที่ คิดเลขเป็นตาม มาตรฐาน	64	80	90	100	4. ร้อยละของนักเรียนที่ สามารถสื่อสารภาษา อังกฤษได้ตาม มาตรฐานช่วงชั้น	64	80	90	100	สุธาสิณี แม้นญาติ สำนักการศึกษา
เป้าหมาย	ปีงบประมาณ																																		
	ปี 2558	ปี 2559	ปี 2560	ปี 2561																															
1.ร้อยละคะแนนสอบ ระดับชาติเพิ่มขึ้น	100	100	100	100																															
2.ร้อยละของนักเรียน อ่านออกเขียนได้ตาม มาตรฐานช่วงชั้น	78	80	90	100																															
3. ร้อยละของนักเรียนที่ คิดเลขเป็นตาม มาตรฐาน	64	80	90	100																															
4. ร้อยละของนักเรียนที่ สามารถสื่อสารภาษา อังกฤษได้ตาม มาตรฐานช่วงชั้น	64	80	90	100																															
12.ร้อยละของ เด็กชายขอรับ การพัฒนาตาม ศักยภาพ	<table border="1"> <thead> <tr> <th data-bbox="448 1601 716 1776" rowspan="2">เป้าหมาย</th> <th colspan="4" data-bbox="716 1601 1169 1691">ปีงบประมาณ</th> </tr> <tr> <th data-bbox="716 1691 831 1776">ปี 2558</th> <th data-bbox="831 1691 946 1776">ปี 2559</th> <th data-bbox="946 1691 1061 1776">ปี 2560</th> <th data-bbox="1061 1691 1169 1776">ปี 2561</th> </tr> </thead> <tbody> <tr> <td data-bbox="448 1776 716 1951">ร้อยละของเด็กชายขอรับ ได้รับการพัฒนาตาม ศักยภาพ</td> <td data-bbox="716 1776 831 1951">25</td> <td data-bbox="831 1776 946 1951">30</td> <td data-bbox="946 1776 1061 1951">35</td> <td data-bbox="1061 1776 1169 1951">40</td> </tr> </tbody> </table>					เป้าหมาย	ปีงบประมาณ				ปี 2558	ปี 2559	ปี 2560	ปี 2561	ร้อยละของเด็กชายขอรับ ได้รับการพัฒนาตาม ศักยภาพ	25	30	35	40	นางสุจิตรา เกียรติบุญสนอง และ นายอังคาร ชัยสุวรรณ สำนักการศึกษา															
เป้าหมาย	ปีงบประมาณ																																		
	ปี 2558	ปี 2559	ปี 2560	ปี 2561																															
ร้อยละของเด็กชายขอรับ ได้รับการพัฒนาตาม ศักยภาพ	25	30	35	40																															

ยุทธศาสตร์ที่ 8 สร้างความเข้มแข็งภาคประชาชนและส่งเสริมการมีส่วนร่วมในการจัดการเมืองในทุกมิติของการพัฒนา
เป้าประสงค์ที่ 10 ภาคประชาชน(ประชาชน ภาคธุรกิจ องค์กร ราชการ) มีส่วนร่วมในการจัดการบ้านเมืองและเป็นเจ้าของ
เมืองมากขึ้น

ตัวชี้วัด (KPI)	เป้าหมายในอีก 4 ปี					ผู้รับผิดชอบหลักที่จะ ทำให้ KPI บรรลุและ ผู้รายงาน															
13.ร้อยละของ กลุ่มภาค ประชาชนที่ผ่าน เกณฑ์มาตรฐาน การมีส่วนร่วมใน การพัฒนาเมือง	<table border="1"> <thead> <tr> <th data-bbox="448 696 659 869">เป้าหมาย</th> <th colspan="4" data-bbox="659 696 1115 779">ปีงบประมาณ</th> </tr> <tr> <td data-bbox="448 869 659 1218">ร้อยละของกลุ่ม ภาคประชาชนที่ ผ่านเกณฑ์ มาตรฐานการมี ส่วนร่วมในการ พัฒนาเมือง</td> <th data-bbox="659 779 774 869">ปี 2558</th> <th data-bbox="774 779 888 869">ปี 2559</th> <th data-bbox="888 779 1003 869">ปี 2560</th> <th data-bbox="1003 779 1115 869">ปี 2561</th> </tr> </thead> <tbody> <tr> <td data-bbox="448 869 659 1218"></td> <td data-bbox="659 869 774 1218">70</td> <td data-bbox="774 869 888 1218">80</td> <td data-bbox="888 869 1003 1218">90</td> <td data-bbox="1003 869 1115 1218">100</td> </tr> </tbody> </table>					เป้าหมาย	ปีงบประมาณ				ร้อยละของกลุ่ม ภาคประชาชนที่ ผ่านเกณฑ์ มาตรฐานการมี ส่วนร่วมในการ พัฒนาเมือง	ปี 2558	ปี 2559	ปี 2560	ปี 2561		70	80	90	100	น.ส.นุชนภา จันทวี สำนักปลัดเทศบาล
เป้าหมาย	ปีงบประมาณ																				
ร้อยละของกลุ่ม ภาคประชาชนที่ ผ่านเกณฑ์ มาตรฐานการมี ส่วนร่วมในการ พัฒนาเมือง	ปี 2558	ปี 2559	ปี 2560	ปี 2561																	
	70	80	90	100																	
14.จำนวนชุมชน ต่อภารกิจของ เทศบาลที่ ดำเนินการโดย ภาคประชาชน	<table border="1"> <thead> <tr> <th data-bbox="448 1346 659 1518">เป้าหมาย</th> <th colspan="4" data-bbox="659 1346 1115 1429">ปีงบประมาณ</th> </tr> <tr> <td data-bbox="448 1518 659 1845">จำนวนชุมชนต่อ ภารกิจของ เทศบาลที่ ดำเนินการโดย ภาคประชาชน</td> <th data-bbox="659 1429 774 1518">ปี 2558</th> <th data-bbox="774 1429 888 1518">ปี 2559</th> <th data-bbox="888 1429 1003 1518">ปี 2560</th> <th data-bbox="1003 1429 1115 1518">ปี 2561</th> </tr> </thead> <tbody> <tr> <td data-bbox="448 1518 659 1845"></td> <td data-bbox="659 1518 774 1845">25 ชุมชน ต่อ 8 ภารกิจ</td> <td data-bbox="774 1518 888 1845">30 ชุมชน ต่อ 9 ภารกิจ</td> <td data-bbox="888 1518 1003 1845">35 ชุมชน ต่อ 10 ภารกิจ</td> <td data-bbox="1003 1518 1115 1845">40 ชุมชน ต่อ 11 ภารกิจ ขึ้นไป</td> </tr> </tbody> </table>					เป้าหมาย	ปีงบประมาณ				จำนวนชุมชนต่อ ภารกิจของ เทศบาลที่ ดำเนินการโดย ภาคประชาชน	ปี 2558	ปี 2559	ปี 2560	ปี 2561		25 ชุมชน ต่อ 8 ภารกิจ	30 ชุมชน ต่อ 9 ภารกิจ	35 ชุมชน ต่อ 10 ภารกิจ	40 ชุมชน ต่อ 11 ภารกิจ ขึ้นไป	น.ส.นุชนภา จันทวี สำนักปลัดเทศบาล
เป้าหมาย	ปีงบประมาณ																				
จำนวนชุมชนต่อ ภารกิจของ เทศบาลที่ ดำเนินการโดย ภาคประชาชน	ปี 2558	ปี 2559	ปี 2560	ปี 2561																	
	25 ชุมชน ต่อ 8 ภารกิจ	30 ชุมชน ต่อ 9 ภารกิจ	35 ชุมชน ต่อ 10 ภารกิจ	40 ชุมชน ต่อ 11 ภารกิจ ขึ้นไป																	

ยุทธศาสตร์ที่ 9 พัฒนานวัตกรรมบริการให้บริการและการบริหารบ้านเมือง

เป้าประสงค์ที่ 11 มีหน่วยงานในกำกับ เพื่อรับการถ่ายโอนภารกิจที่เหมาะสมของเทศบาล

ตัวชี้วัด (KPI)	เป้าหมายในอีก 4 ปี	ผู้รับผิดชอบหลักที่จะ ทำให้ KPI บรรลุและ ผู้รายงาน																									
15.ระดับความสำเร็จ ของการจัดตั้งหน่วยงาน ในกำกับ	<p>ระดับที่ 1 หาแนวทางให้สามารถจัดตั้งหน่วยงานในกำกับหรือสามารถจ้างงานเพื่อรองรับการถ่ายโอนภารกิจได้ตามความเหมาะสมโดยศึกษากฎหมายที่เกี่ยวข้องและกำหนดภารกิจที่ควรจัดตั้งหน่วยงานในกำกับ</p> <p>ระดับที่ 2 จัดตั้งหน่วยงานในกำกับมาดำเนินงานในภารกิจถ่ายโอนได้อย่างน้อย 1 หน่วยงาน และมีการติดตามประเมินผลเพื่อปรับปรุงและพัฒนาหน่วยงานในกำกับที่จัดตั้งขึ้นใหม่</p> <p>ระดับที่ 3 มีหน่วยงานในกำกับมาดำเนินงานในภารกิจถ่ายโอนอย่างน้อย 25% ของหน่วยงานในกำกับที่ควรจัดตั้งทั้งหมด</p> <p>ระดับที่ 4 มีหน่วยงานในกำกับมาดำเนินงานในภารกิจถ่ายโอนอย่างน้อย 50% ของหน่วยงานในกำกับที่ควรจัดตั้งทั้งหมด</p> <p>ระดับที่ 5 ประเมินผลสัมฤทธิ์การจัดตั้งหน่วยงานในกำกับที่จัดตั้งขึ้นทั้งหมด</p> <table border="1" data-bbox="549 1458 1123 1825"> <thead> <tr> <th data-bbox="549 1458 727 1541">เป้าหมาย</th> <th colspan="4" data-bbox="727 1458 1123 1541">ปีงบประมาณ</th> </tr> <tr> <td></td> <th data-bbox="727 1541 828 1610">ปี</th> <th data-bbox="828 1541 928 1610">ปี</th> <th data-bbox="928 1541 1029 1610">ปี</th> <th data-bbox="1029 1541 1123 1610">ปี</th> </tr> <tr> <td></td> <td data-bbox="727 1610 828 1682">2558</td> <td data-bbox="828 1610 928 1682">2559</td> <td data-bbox="928 1610 1029 1682">2560</td> <td data-bbox="1029 1610 1123 1682">2561</td> </tr> <tr> <th data-bbox="549 1682 727 1825">ระดับ ความสำเร็จ</th> <th data-bbox="727 1682 828 1825">ระดับ</th> <th data-bbox="828 1682 928 1825">ระดับ</th> <th data-bbox="928 1682 1029 1825">ระดับ</th> <th data-bbox="1029 1682 1123 1825">ระดับ</th> </tr> <tr> <td></td> <td data-bbox="727 1825 828 1825">2</td> <td data-bbox="828 1825 928 1825">3</td> <td data-bbox="928 1825 1029 1825">4</td> <td data-bbox="1029 1825 1123 1825">5</td> </tr> </thead></table>	เป้าหมาย	ปีงบประมาณ					ปี	ปี	ปี	ปี		2558	2559	2560	2561	ระดับ ความสำเร็จ	ระดับ	ระดับ	ระดับ	ระดับ		2	3	4	5	นางอินทิรา ฉมารเจริญ กองวิชาการและ แผนงาน
เป้าหมาย	ปีงบประมาณ																										
	ปี	ปี	ปี	ปี																							
	2558	2559	2560	2561																							
ระดับ ความสำเร็จ	ระดับ	ระดับ	ระดับ	ระดับ																							
	2	3	4	5																							

เป้าประสงค์ที่ 12 มีนวัตกรรมบริการใหม่ๆที่เอื้อต่อประชาชน กลุ่มธุรกิจ และผู้รับบริการ

ตัวชี้วัด (KPI)	เป้าหมายในอีก 4 ปี	ผู้รับผิดชอบหลักที่จะทำ ให้ KPI บรรลุและ ผู้รายงาน														
<p>16.ระดับ ความสำเร็จการ ดำเนินงาน นวัตกรรมการ บริการที่ผ่านเกณฑ์ ประเมินรางวัลใน ระดับประเทศ</p>	<p>ระดับขั้นของความสำเร้จ แบ่งออกเป็น 5 ระดับ ดังนี้</p> <p>ระดับที่ 1 จัดอบรมให้ความรู้กับหน่วยงานต่าง ๆ ในสังกัด ในเรื่อง “นวัตกรรมท้องถิ่น”</p> <p>ระดับที่ 2 ถ่ายทอดความรู้ “ลักษณะนวัตกรรมท้องถิ่น” ทุกสำนัก/กอง หน่วยงานในสังกัด <u>แต่งตั้งคณะทำงาน</u> <u>นวัตกรรมในการบริการ หรือการบริหาร</u></p> <p>ระดับที่ 3 ทุกสำนัก/กอง หน่วยงานในสังกัด ประชุมพิจารณา กิจกรรมหรือภารกิจในความรับผิดชอบที่อาจต่อยอดเป็น นวัตกรรมหรืออาจสร้างใหม่ เพื่อบริการหรือบริหาร</p> <p>ระดับที่ 4 ทุกสำนัก/กอง หน่วยงานในสังกัด ได้กิจกรรมหรือ ภารกิจในความรับผิดชอบที่ต่อยอดเป็นนวัตกรรม หรือ สร้างใหม่อย่างน้อย 1 กิจกรรม</p> <p>ระดับที่ 5 ทุกสำนัก/กอง หน่วยงานในสังกัดมีนวัตกรรมใน การบริการหรือบริหาร อย่างน้อย 1 กิจกรรม</p> <table border="1" data-bbox="485 1391 1094 1704"> <thead> <tr> <th rowspan="2">เป้าหมาย</th> <th colspan="4">ปีงบประมาณ</th> </tr> <tr> <th>ปี 2558</th> <th>ปี 2559</th> <th>ปี 2560</th> <th>ปี 2561</th> </tr> </thead> <tbody> <tr> <td>ระดับ ความสำเร็จ</td> <td>ระดับ 2</td> <td>ระดับ 3</td> <td>ระดับ 4</td> <td>ระดับ 5</td> </tr> </tbody> </table>	เป้าหมาย	ปีงบประมาณ				ปี 2558	ปี 2559	ปี 2560	ปี 2561	ระดับ ความสำเร็จ	ระดับ 2	ระดับ 3	ระดับ 4	ระดับ 5	<p>นางสมร คำพิชชู, นางนภัศกร ไชยวงษา กองวิชาการและแผนงาน</p>
เป้าหมาย	ปีงบประมาณ															
	ปี 2558	ปี 2559	ปี 2560	ปี 2561												
ระดับ ความสำเร็จ	ระดับ 2	ระดับ 3	ระดับ 4	ระดับ 5												

ยุทธศาสตร์ที่ 10 พัฒนาโครงสร้างและศักยภาพองค์กรให้เป็นองค์กรที่มีสมรรถนะสูง

เป้าประสงค์ที่ 13 มีโครงสร้างองค์กร (ส่วนราชการ) ที่เอื้อต่อภารกิจของเทศบาล

ตัวชี้วัด (KPI)	เป้าหมายในอีก 4 ปี	ผู้รับผิดชอบหลักที่จะทำให้ KPI บรรลุและผู้รายงาน															
<p>17.ระดับความสำเร็จในการปรับโครงสร้างองค์กรเทศบาลที่สอดคล้องกับภารกิจและ ผู้ปฏิบัติงานยอมรับ</p>	<p>ระดับที่ 1 มีการศึกษาปัญหา ความต้องการในการปรับโครงสร้างของทุกหน่วยงาน และเสนอร่างและแนวทางการปรับโครงสร้าง</p> <p>ระดับที่ 2 โครงสร้างผ่านความเห็นชอบในระดับต่าง ๆ เช่น ผู้บริหาร สภา ผู้ปฏิบัติ ประชาคมเทศบาล</p> <p>ระดับที่ 3 ผ่านความเห็นชอบของ ก.ท.จ.ขอนแก่น /ก.ท.</p> <p>ระดับที่ 4 ร้อยละของจำนวนโครงสร้างที่ได้รับการอนุมัติหรือประกาศใช้ในกรอบอัตรากำลังมากกว่าร้อยละ 60</p> <p>ระดับที่ 5 ร้อยละของจำนวนการสรรหาบุคลากรมาดำรงตำแหน่งในกรอบอัตรากำลัง (โครงสร้างใหม่) มากกว่าร้อยละ 60</p> <table border="1" data-bbox="523 1261 1134 1572"> <thead> <tr> <th data-bbox="523 1261 671 1346">เป้าหมาย</th> <th colspan="4" data-bbox="671 1261 1134 1346">ปีงบประมาณ</th> </tr> <tr> <td data-bbox="523 1346 671 1431"></td> <th data-bbox="671 1346 780 1431">ปี 2558</th> <th data-bbox="780 1346 888 1431">ปี 2559</th> <th data-bbox="888 1346 997 1431">ปี 2560</th> <th data-bbox="997 1346 1134 1431">ปี 2561</th> </tr> </thead> <tbody> <tr> <td data-bbox="523 1431 671 1572">ระดับความสำเร็จ</td> <td data-bbox="671 1431 780 1572">ระดับ 2</td> <td data-bbox="780 1431 888 1572">ระดับ 3</td> <td data-bbox="888 1431 997 1572">ระดับ 4</td> <td data-bbox="997 1431 1134 1572">ระดับ 5</td> </tr> </tbody> </table>	เป้าหมาย	ปีงบประมาณ					ปี 2558	ปี 2559	ปี 2560	ปี 2561	ระดับความสำเร็จ	ระดับ 2	ระดับ 3	ระดับ 4	ระดับ 5	<p>นายอดิศักดิ์ สมจิตต์ สำนักปลัดเทศบาล</p>
เป้าหมาย	ปีงบประมาณ																
	ปี 2558	ปี 2559	ปี 2560	ปี 2561													
ระดับความสำเร็จ	ระดับ 2	ระดับ 3	ระดับ 4	ระดับ 5													

เป้าประสงค์ที่ 14 เป็นองค์กรที่มีสมรรถนะสูง มีการจัดการที่มุ่งเน้นผลสัมฤทธิ์ตามยุทธศาสตร์เมือง

ตัวชี้วัด (KPI)	เป้าหมายในอีก 4 ปี					ผู้รับผิดชอบหลักที่จะทำให้ KPI บรรลุและผู้รายงาน	
18. ร้อยละผลเฉลี่ยถ่วงน้ำหนักผลสำเร็จในการบรรลุเป้าหมายการพัฒนาบุคลากร	เป้าหมาย ร้อยละผลเฉลี่ยถ่วงน้ำหนักผลสำเร็จในการบรรลุเป้าหมายการพัฒนาบุคลากร	ปีงบประมาณ ปี 2557 ปี 2558 ปี 2559 ปี 2560 ปี 2561					นายอดิศักดิ์ สมจิตต์ สำนักปลัดเทศบาล
60 65 70 75 80 ขึ้นไป							
19. ร้อยละของรายได้ที่จัดเก็บเองต่อรายได้ทั้งหมด	เป้าหมาย ร้อยละของรายได้ที่จัดเก็บเองต่อรายได้ทั้งหมด	ปีงบประมาณ ปี 2558 ปี 2559 ปี 2560 ปี 2561				ผู้อำนวยการสำนักงานการคลัง	
22 22.5 23 23.5							
20. ระดับความสำเร็จของการพัฒนาฐานข้อมูล	ระดับที่ 1 -มีการแต่งตั้งผู้รับผิดชอบในการจัดเก็บข้อมูลระดับงาน / ฝ่าย -มีรายการข้อมูลที่ต้องจัดเก็บและรายงานเทศบาลที่เป็นงานบริการและงานบริหาร ระดับที่ 2 -มีการปรับปรุงข้อมูลที่อยู่ในความรับผิดชอบทุกเดือน -มีการจัดส่งข้อมูลในระยะเวลาที่กำหนด ระดับที่ 3 -มีการปรับปรุงระบบและพัฒนาฐานข้อมูลระบบใหม่ทุกปี อย่างน้อย 2 ระบบ -มีการนำข้อมูลมาใช้ในการวางแผนและพัฒนางานขององค์กรมีการประเมินผลระบบข้อมูลทุกปี					นายกาญจน์ วันนุประธรรม กองวิชาการและแผนงาน	

ตัวชี้วัด (KPI)	เป้าหมายในอีก 4 ปี	ผู้รับผิดชอบหลักที่จะทำให้ KPI บรรลุและผู้รายงาน														
	<p>ระดับที่ 4</p> <p>-มีการเผยแพร่ข้อมูลและผลการปฏิบัติงานในระบบเว็บไซต์ของเทศบาลในทุกหน่วยงานให้เป็นปัจจุบันไม่น้อยกว่าทุกสามเดือน</p> <p>-มีความสามารถในการให้บริการข้อมูลแก่ผู้ร้องขอในทันที ไม่น้อยกว่าร้อยละ 80</p> <p>ระดับที่ 5 ความพึงพอใจของผู้ใช้ระบบฐานข้อมูลของเทศบาลไม่น้อยกว่าร้อยละ 80</p> <table border="1" data-bbox="432 779 1235 1095"> <thead> <tr> <th rowspan="2">เป้าหมาย</th> <th colspan="4">ปีงบประมาณ</th> </tr> <tr> <th>ปี 2558</th> <th>ปี 2559</th> <th>ปี 2560</th> <th>ปี 2561</th> </tr> </thead> <tbody> <tr> <td>ระดับความสำเร็จ</td> <td>ระดับ 2</td> <td>ระดับ 3</td> <td>ระดับ 4</td> <td>ระดับ 5</td> </tr> </tbody> </table>	เป้าหมาย	ปีงบประมาณ				ปี 2558	ปี 2559	ปี 2560	ปี 2561	ระดับความสำเร็จ	ระดับ 2	ระดับ 3	ระดับ 4	ระดับ 5	
เป้าหมาย	ปีงบประมาณ															
	ปี 2558	ปี 2559	ปี 2560	ปี 2561												
ระดับความสำเร็จ	ระดับ 2	ระดับ 3	ระดับ 4	ระดับ 5												
<p>1.ระดับความสำเร็จของ PMQA</p>	<p>สามารถพัฒนาองค์กรอย่างน้อย 1 ด้าน เพื่อเข้าร่วมประกวดตามเกณฑ์คุณภาพการบริหารจัดการภาครัฐ ของสำนักงาน กพร.</p> <p>ระดับ 1 มีการถ่ายทอดความรู้เกี่ยวกับ PMQA ให้กับพนักงานเทศบาล</p> <p>ระดับ 2</p> <p>-มีการถ่ายทอดความรู้เกี่ยวกับ PMQA ให้กับพนักงานเทศบาล</p> <p>-ทุกสำนัก/กองมีการแต่งตั้งคณะทำงาน</p> <p>ระดับ 3 ทุกสำนัก/กอง มีการประเมินองค์กรด้วยตนเอง และทราบโอกาสในการปรับปรุง (OFI)</p> <p>ระดับ 4 ทุกสำนัก/กอง มีแผนพัฒนาองค์กรและดำเนินการตามแผน อย่างน้อย 1 หมวด</p> <p>ระดับ 5 ทุกสำนัก/กอง มีแผนพัฒนาองค์กรและดำเนินการตามแผน อย่างน้อย 2 หมวด</p> <table border="1" data-bbox="432 1823 1235 2078"> <thead> <tr> <th rowspan="2">เป้าหมาย</th> <th colspan="4">ปีงบประมาณ</th> </tr> <tr> <th>ปี 2558</th> <th>ปี 2559</th> <th>ปี 2560</th> <th>ปี 2561</th> </tr> </thead> <tbody> <tr> <td>ระดับความสำเร็จ</td> <td>ระดับ 2</td> <td>ระดับ 3</td> <td>ระดับ 4</td> <td>ระดับ 5</td> </tr> </tbody> </table>	เป้าหมาย	ปีงบประมาณ				ปี 2558	ปี 2559	ปี 2560	ปี 2561	ระดับความสำเร็จ	ระดับ 2	ระดับ 3	ระดับ 4	ระดับ 5	<p>นางเมธินี สุดเสนาะ กองวิชาการและแผนงาน</p>
เป้าหมาย	ปีงบประมาณ															
	ปี 2558	ปี 2559	ปี 2560	ปี 2561												
ระดับความสำเร็จ	ระดับ 2	ระดับ 3	ระดับ 4	ระดับ 5												

รายละเอียดแผนยุทธศาสตร์ (ยท.04)

แผนพัฒนาเทศบาลเทศบาลนครขอนแก่น พ.ศ.2558-2561

ยุทธศาสตร์จังหวัดขอนแก่น	ยุทธศาสตร์องค์การบริหารส่วนจังหวัด	ยุทธศาสตร์เทศบาลนครขอนแก่น	เป้าประสงค์ตามพันธกิจ	ตัวชี้วัดระดับเป้าประสงค์ (ตัวชี้วัดรวม)	ค่าเป้าหมาย				หน่วย รับผิดชอบ	หน่วย สนับสนุน
					58	59	60	61		
การเสริมสร้างเศรษฐกิจฐานรากและเศรษฐกิจเพื่อการแข่งขัน	การพัฒนาเศรษฐกิจชุมชน	1. พัฒนานครขอนแก่นเป็นนครแห่งการประชุมสัมมนาและเป็นศูนย์กลางพาณิชย์กรรมของภูมิภาค	1. เป็นนครแห่งเทศกาล การจัดประชุมและสัมมนา การแสดงสินค้าของภูมิภาค เป็น MICE City และ Event City	1. ระดับความสำเร็จของการเป็น MICE City และ Event City	1	2	4	5	สำนักปลัดเทศบาล	-
การพัฒนาคุณภาพคนและสังคมผู้ชุมชนเข้มแข็ง	การพัฒนาคุณภาพคนและสังคม	2. ส่งเสริมพัฒนาศิลปวัฒนธรรมร่วมสมัยให้มีคุณค่าเพื่อนำมาขับเคลื่อนยุทธศาสตร์เมือง	2. เป็นนครที่มั่นทางวัฒนธรรมร่วมสมัย	2. ความสำเร็จในการเป็นนครแห่งฐานที่มั่นทางศิลปวัฒนธรรมร่วมสมัย 2.1 ร้อยละการพัฒนาพื้นที่บึงแก่นนครให้เป็นอัตลักษณ์เมืองโดยผ่านมิติทางวัฒนธรรมและเชื่อมโยงกับพื้นที่วัฒนธรรมอื่น 2.2 จำนวนกิจกรรม/โครงการที่แสดงออกถึงอัตลักษณ์ของเมือง 2.3 จำนวนกิจกรรม/โครงการที่แสดงออกถึงศิลปวัฒนธรรมร่วมสมัย	75	80	85	90	สำนักการศึกษา	-
การเสริมสร้างเศรษฐกิจฐานรากและเศรษฐกิจเพื่อการแข่งขัน	การพัฒนาเศรษฐกิจชุมชน	3. ส่งเสริมผู้ประกอบการเพื่อเพิ่มมูลค่าวิสาหกิจชุมชน	3. ผู้ประกอบการวิสาหกิจชุมชนได้รับการพัฒนาศักยภาพเพื่อรองรับ AEC	3. ร้อยละของจำนวนวิสาหกิจชุมชนที่ได้รับการสนับสนุน	60	70	80	90	สำนักสวัสดิการสังคม	-
การพัฒนาระบบการบริหารงานที่ดี	การพัฒนาเมืองและชุมชน	4. พัฒนาระบบ Logistic ระบบขนส่งมวลชนและโครงสร้างพื้นฐานให้เป็นนครแห่งการลงทุนและนครแห่งการลงทุนและนครแห่งการอยู่อาศัย	4. มีระบบขนส่งมวลชนที่มีประสิทธิภาพ เพื่อรองรับการขยายตัวของเมืองและแก้ปัญหาการจราจรในเขตเมืองได้	4. มีระบบขนส่งมวลชนให้มีประสิทธิภาพ เพื่อรองรับการขยายตัวของเมืองและแก้ปัญหาการจราจรในเขตเมืองได้ 4.1 มีการก่อสร้างและเปิดใช้ระบบขนส่งมวลชน โดยงบประมาณราชการหรือการดำเนินการ โดยบริษัทฯ ของเทศบาลในปี 2561 4.2 มีการติดตาม/ส่งเสริมระบบขนส่งมวลชนที่ช่วยส่งเสริมระบบขนส่งมวลชนขอนแก่นทุกรูปแบบ	ปี 2561				สำนักการช่าง	-กองวิชาการและแผนงาน -กฟภ.

รายละเอียดแผนยุทธศาสตร์ (ยท.04)

แผนพัฒนาเทศบาลเทศบาลนครขอนแก่น พ.ศ.2558-2561

ยุทธศาสตร์จังหวัดขอนแก่น	ยุทธศาสตร์องค์การบริหารส่วนจังหวัด	ยุทธศาสตร์เทศบาลนครขอนแก่น	เป้าประสงค์ตามพันธกิจ	ตัวชี้วัดระดับเป้าประสงค์ (ตัวชี้วัดรวม)	ค่าเป้าหมาย				หน่วย รับผิดชอบ	หน่วย สนับสนุน
					58	59	60	61		
การพัฒนาระบบการบริหารงานที่ดี	การพัฒนาเมืองและชุมชน	4. พัฒนาระบบ Logistic ระบบขนส่งมวลชนและ โครงสร้างพื้นฐานให้เป็นนครแห่งการลงทุนและนครแห่งการลงทุนและนครแห่งการอยู่อาศัย	5. มีระบบสาธารณูปโภคพื้นฐานที่ดีเพื่อรองรับการขยายตัวของที่อยู่อาศัยและการลงทุน	5. มีระบบโครงสร้างพื้นฐานที่ดีเพื่อรองรับการขยายตัวของที่อยู่อาศัยและการลงทุน					สำนัก การช่าง	-กองวิชา การและ แผนงาน -กฟภ.
				5.1 ถนนและทางเท้าไฟฟ้าสาธารณะ, การควบคุมอาคาร, การระบายน้ำ, มีการกำกับดูแลให้เป็นไปตามมาตรฐานบริการสาธารณะขององค์กรปกครองส่วนท้องถิ่นครอบคลุมทุกพื้นที่ภายในปี 2561				ปี 2561		
				5.2 มีการบริการฟรี wifi ครอบคลุมพื้นที่ 100 % ของพื้นที่เขตเทศบาลในปี 2561			100			
				5.3 มีพระราชบัญญัติพร้อมทั้งการกำกับติดตามให้เป็นไปตามมาตรฐานการบริการสาธารณะด้านผังเมือง				ปี 2561		
				5.4 มีโครงการพัฒนาระบบไฟฟ้าสาธารณะระบบพลังงานธรรมชาติ โดยมีการใช้พลังงานธรรมชาติอย่างน้อย 10 % ของพลังงานที่เทศบาลใช้			10			
				6. จำนวนพื้นที่เฉพาะและเหมาะสมที่ได้รับการพัฒนา						
				6.1 จำนวนพื้นที่เฉพาะและเหมาะสมที่ได้รับการพัฒนา 3 แห่ง(สวนรักษาดานุสรณ์, บึงแก่นนคร/อาคารธนาคารแห่งชาติ สาขาภาคตะวันออกเฉียงเหนือ)			3		สำนัก การช่าง	-

รายละเอียดแผนยุทธศาสตร์ (ยท.04)

แผนพัฒนาเทศบาลเทศบาลนครขอนแก่น พ.ศ.2558-2561

ยุทธศาสตร์จังหวัดขอนแก่น	ยุทธศาสตร์องค์การบริหารส่วนจังหวัด	ยุทธศาสตร์เทศบาลนครขอนแก่น	เป้าประสงค์ตามพันธกิจ	ตัวชี้วัดระดับเป้าประสงค์ (ตัวชี้วัดรวม)	ค่าเป้าหมาย				หน่วย รับผิดชอบ	หน่วย สนับสนุน
					58	59	60	61		
การบริหารจัดการทรัพยากรธรรมชาติและสิ่งแวดล้อมสู่ความยั่งยืน	การบริหารจัดการทรัพยากรธรรมชาติและสิ่งแวดล้อม	5. พัฒนาและรักษาคุณภาพสิ่งแวดล้อมให้อยู่ในระดับมาตรฐานสากล	6. เป็นนครสีเขียวและมลภาวะต่ำ (Low Carbon City)	7. คะแนนขององค์ประกอบของเมืองคาร์บอนต่ำบรรลุตามเกณฑ์ที่กำหนด (%) (สะสม 20%)	10	10 (สะสม 20%)	10 (สะสม 30%)	10 (สะสม 40%)	สำนักงาน สาธารณสุข สุขและสิ่งแวดล้อม	-
การพัฒนาคุณภาพคนและสังคมผู้ ชุมชนเข้มแข็ง	การพัฒนาคุณภาพคนและสังคม	6. สร้างสังคมที่เอื้ออาทรและพัฒนาคุณภาพชีวิตของประชาชน (Healthy City)	7. เป็นนครแห่งการเอื้ออาทร แบ่งปันและสมานฉันท์	8. ร้อยละของประชาชนกลุ่มเป้าหมายได้รับการพัฒนาคุณภาพชีวิตอย่างเท่าเทียมและทั่วถึง					สำนักสวัสดิการสังคม	-
				8.1 ประชาชนกลุ่มเป้าหมาย 4 กลุ่ม ได้รับการพัฒนาคุณภาพชีวิตอย่างเท่าเทียมและทั่วถึง ได้แก่						
				1. ร้อยละกลุ่มผู้เสียโอกาส(ภายใต้โครงการคนขอนแก่นไม่ทอดทิ้งกัน)	70	75	80	85		
				2. ร้อยละกลุ่มผู้พิการ	70	75	80	85		
				3. ร้อยละกลุ่มผู้ติดเชื้อฯ	70	75	80	85		
				4. ร้อยละกลุ่มผู้สูงอายุ	70	75	80	85		
			8. ประชาชนมีสุขภาวะทั้งทางร่างกายจิตใจ ปัญญาและทางสังคม	9. อัตราป่วยโรคไข้เลือดออกตามเกณฑ์มาตรฐานกระทรวงสาธารณสุข					สำนักงาน สาธารณสุข สุขและสิ่งแวดล้อม	-
				9.1 อัตราป่วยโรคไข้เลือดออกลดลงต่ำกว่าค่ามัธยฐาน 5 ปีย้อนหลัง ร้อยละ20		20				
				10. ร้อยละของกระบวนการดำเนินงานเฝ้าระวังป้องกันและควบคุมโรคเรื้อรัง (DM , HT)					สำนักงาน สาธารณสุข สุขและสิ่งแวดล้อม	-
				10.1 ร้อยละของประชาชนอายุมากกว่า 35 ปีขึ้นไปได้รับการคัดกรองความดันโลหิตและเบาหวาน ตามมาตรฐาน	70	80	90	100		

รายละเอียดแผนยุทธศาสตร์ (ยท.04)

แผนพัฒนาเทศบาลเทศบาลนครขอนแก่น พ.ศ.2558-2561

ยุทธศาสตร์จังหวัดขอนแก่น	ยุทธศาสตร์องค์การบริหารส่วนจังหวัด	ยุทธศาสตร์เทศบาลนครขอนแก่น	เป้าประสงค์ตามพันธกิจ	ตัวชี้วัดระดับเป้าประสงค์ (ตัวชี้วัดรวม)	ค่าเป้าหมาย				หน่วย รับผิดชอบ	หน่วย สนับสนุน
					58	59	60	61		
				10.2 จำนวนของประชาชนกลุ่มเสี่ยงต่อการเป็นโรคเบาหวาน ความดันโลหิตสูง และผู้ป่วยมีการปรับเปลี่ยนพฤติกรรม (กลุ่ม 1, 2, 3)	80	90	100	100		
				10.3 ร้อยละของโครงการ/กิจกรรมเพื่อเฝ้าระวังป้องกันและควบคุมโรคเรื้อรังในระดับชุมชน	70	80	90	100		
				10.4 ร้อยละของประชาชนกลุ่มเสี่ยงและกลุ่มเสี่ยงสูงมีรอบเอวลดลง	5	8	10	15		
				10.5 ร้อยละของอัตราการป่วยด้วยโรคเบาหวานและความดันโลหิตสูงรายใหม่ลดลง	5	5	5	5		
การพัฒนาคุณภาพคนและสังคมผู้ ชุมชนเข้มแข็ง	การพัฒนาการศึกษา	7. สร้างสังคมแห่งการเรียนรู้เพื่อรองรับ AEC และให้พร้อมต่อการเปลี่ยนแปลงสู่สากล	9. มีการศึกษาที่มีคุณภาพ (ทั้งในและนอกระบบ) ที่ประชาชนทุกกลุ่มสามารถเข้าถึงได้	11. คะแนนผลสัมฤทธิ์ทางการเรียนของนักเรียน					สำนัก การศึกษา	-
				11.1 ร้อยละคะแนนสอบระดับชาติเพิ่มขึ้น	100	100	100	100		
				11.2 ร้อยละของนักเรียนอ่านออกเขียนได้ตามมาตรฐานช่วงชั้น	78	80	90	100		
				11.3 ร้อยละของนักเรียนที่คิดเลขเป็นตามมาตรฐาน (%)	64	80	90	100		
				11.4 ร้อยละของนักเรียนที่สามารถสื่อสารภาษาอังกฤษได้ตามมาตรฐานช่วงชั้น	64	80	90	100		
12 ร้อยละเด็กชายขอบได้รับการพัฒนาตามศักยภาพ	25	30	35	40	สำนัก การศึกษา	-				

รายละเอียดแผนยุทธศาสตร์ (ยท.04)

แผนพัฒนาเทศบาลเทศบาลนครขอนแก่น พ.ศ.2558-2561

ยุทธศาสตร์จังหวัดขอนแก่น	ยุทธศาสตร์องค์การบริหารส่วนจังหวัด	ยุทธศาสตร์เทศบาลนครขอนแก่น	เป้าประสงค์ตามพันธกิจ	ตัวชี้วัดระดับเป้าประสงค์ (ตัวชี้วัดรวม)	ค่าเป้าหมาย				หน่วย รับผิดชอบ	หน่วย สนับสนุน
					58	59	60	61		
การพัฒนาระบบการบริหารงานที่ดี	การพัฒนาเมืองและชุมชน	8. สร้างความเข้มแข็งภาคประชาชนและส่งเสริมการมีส่วนร่วมในการจัดการเมืองในทุกมิติของการพัฒนา	10. ภาคประชาชน(ประชาชน ภาคธุรกิจ องค์กร ราชการ)มีส่วนร่วมในการจัดบ้านเมืองและเป็นเจ้าของเมืองมากขึ้น	13. ร้อยละของกลุ่มภาคประชาชนที่ผ่านเกณฑ์มาตรฐานการมีส่วนร่วมในการพัฒนาเมือง	70	80	90	100	สำนักปลัดเทศบาล	-
				14. จำนวนชุมชนต่อการกิจของเทศบาลที่ดำเนินการ โดยภาคประชาชน	25 ชุมชนต่อ 8 การกิจ	30 ชุมชนต่อ 9 การกิจ	35 ชุมชนต่อ 10 การกิจ	40 ชุมชนต่อ 11 การกิจ	สำนักปลัดเทศบาล	-
การพัฒนาระบบการบริหารงานที่ดี	การพัฒนาระบบบริหารจัดการที่ดี	9. พัฒนานวัตกรรมบริการให้บริการและการบริหารบ้านเมือง	11. มีหน่วยงานในกำกับ เพื่อรับการถ่ายโอนภารกิจที่เหมาะสมของเทศบาล	15. ระดับความสำเร็จของการจัดตั้งหน่วยงานในกำกับ	2	3	4	5	กองวิชาการและแผนงาน	-
				12. มีนวัตกรรมบริการใหม่ ๆ ที่เอื้อต่อประชาชน กลุ่มธุรกิจ และผู้รับบริการ	2	3	4	5	กองวิชาการและแผนงาน	-
การพัฒนาระบบการบริหารงานที่ดี	การพัฒนาระบบบริหารจัดการที่ดี	10. พัฒนาโครงสร้างและศักยภาพองค์กรให้เป็นองค์กรที่มีสมรรถนะสูง	13. มีโครงสร้างองค์กร (ส่วนราชการ) ที่เอื้อต่อการกิจของเทศบาล	17. ระดับความสำเร็จในการปรับโครงสร้างองค์กรเทศบาลที่สอดคล้องกับภารกิจและผู้ปฏิบัติงานยอมรับ	2	3	4	5	สำนักปลัดเทศบาล	-
				14. เป็นองค์กรที่มีสมรรถนะสูง มีการจัดการที่มุ่งเน้นผลสัมฤทธิ์ตามยุทธศาสตร์เมือง	65	70	75	80 ขึ้นไป	สำนักปลัดเทศบาล	-
				19. ร้อยละของรายได้ที่จัดเก็บเองต่อรายได้ทั้งหมด	22	22.5	23	23.5	สำนักการคลัง	-
				20. ระดับความสำเร็จของการพัฒนาฐานข้อมูล	2	3	4	5	กองวิชาการและแผนงาน	-
				21. ระดับความสำเร็จของ PMQA					กองวิชาการและแผนงาน	-

หมายเลขโทรศัพท์หน่วยงานต่าง ๆ ของเทศบาลนครขอนแก่น

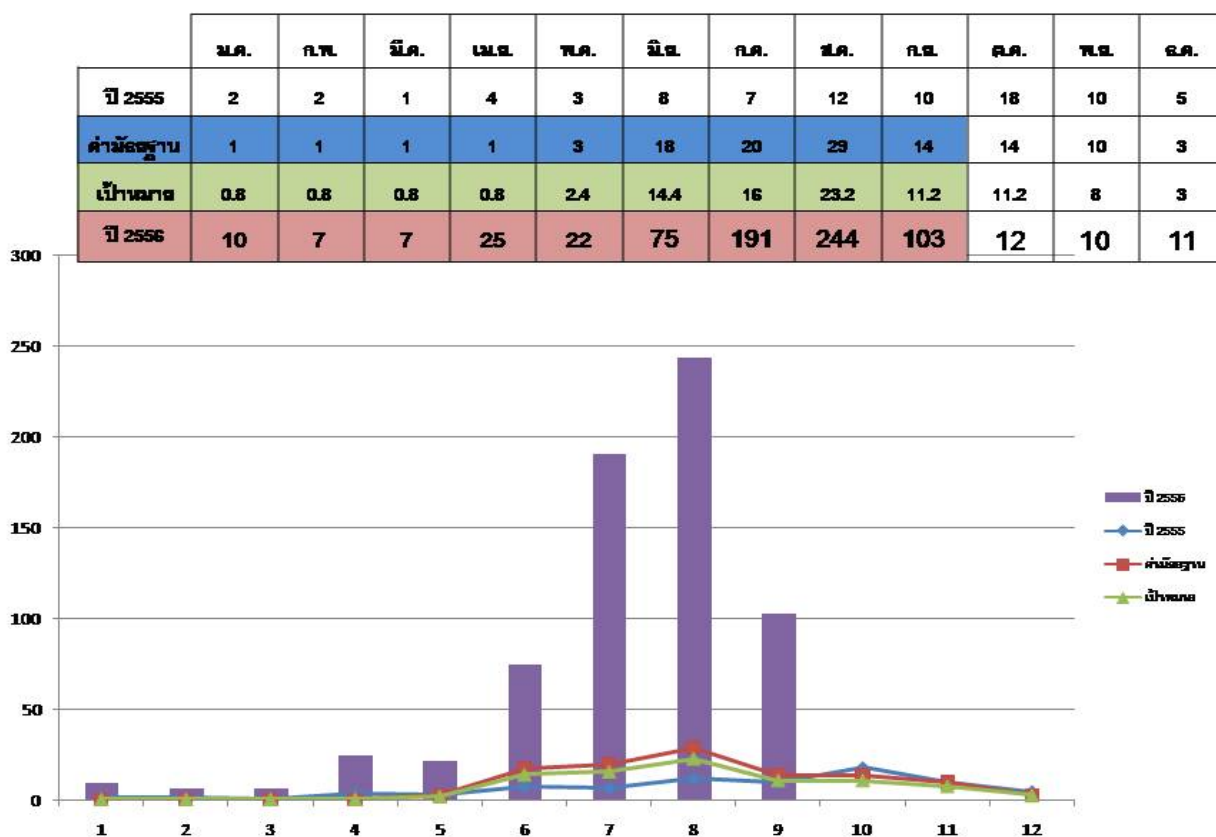
สำนักงานเทศบาลนครขอนแก่น	043-221202, 043-224818 043-224390, 043-224301
โทรสาร (แฟกซ์)	043-224033
ห้องนายกเทศมนตรี	043-225151
สำนักปลัดเทศบาล	043-221185
สำนักการคลัง	043-224030
สำนักการช่าง	043-221578
สำนักการศึกษา	043-224031
สำนักการสาธารณสุขและสิ่งแวดล้อม	043-225514
สำนักสวัสดิการสังคม	043-271210
กองวิชาการและแผนงาน	043-221667
สถานธนาอนุบาลแห่งที่ 1	043-246150
สถานธนาอนุบาลแห่งที่ 2	043-220881
โรงเรียนเทศบาลสวนสนุก	043-221823
โรงเรียนเทศบาลวัดกลาง	043-222258
โรงเรียนเทศบาลคุ้มหนองคู	043-238119
โรงเรียนเทศบาลบ้านโนนทัน	043-225297
โรงเรียนเทศบาลบ้านหนองใหญ่	043-237590
โรงเรียนเทศบาลโนนหนองวัด	043-222701
โรงเรียนเทศบาลโนนชัย	043-237589
โรงเรียนเทศบาลสามเหลี่ยม	043-237611
โรงเรียนเทศบาลบ้านหนองแวง	043-239967
โรงเรียนเทศบาลบ้านคูม	043-225281
โรงเรียนเทศบาลบ้านศรีฐาน	043-236978
ศูนย์ดับเพลิงเทศบาล	043-221184
ศูนย์ดับเพลิงเมืองเก่า	043-224625
ศูนย์ดับเพลิงหนองแวง	043-234583
สถานีขนส่งผู้โดยสาร แห่งที่ 1 (บขส.)	043-237300, 043-237472
สถานีขนส่งผู้โดยสาร แห่งที่ 2 (รถตู้)	043-242363
สถานีขนส่งผู้โดยสาร แห่งที่ 3 (รถปรับอากาศ)	043-242285

ภาคผนวก

สถิติโรคไข้เลือดออกย้อนหลัง 5 ปี

	ต.ค.	พ.ย.	ธ.ค.	ม.ค.	ก.พ.	มี.ค.	เม.ย.	พ.ค.	มิ.ย.	ก.ค.	ส.ค.	ก.ย.
ร้อยละ 2552	11	6	1	0	0	2	0	2	18	13	29	11
ร้อยละ 2553	8	9	3	4	6	14	7	10	19	33	33	30
ร้อยละ 2554	9	2	3	1	1	0	1	2	18	27	40	16
ร้อยละ 2555	14	10	2	2	2	1	4	3	16	8	12	10
ร้อยละ 2556	18	10	5	10	7	7	25	22	75	191	244	103
ค่ามัธยฐาน	11	9	3	2	2	2	4	3	18	27	33	16

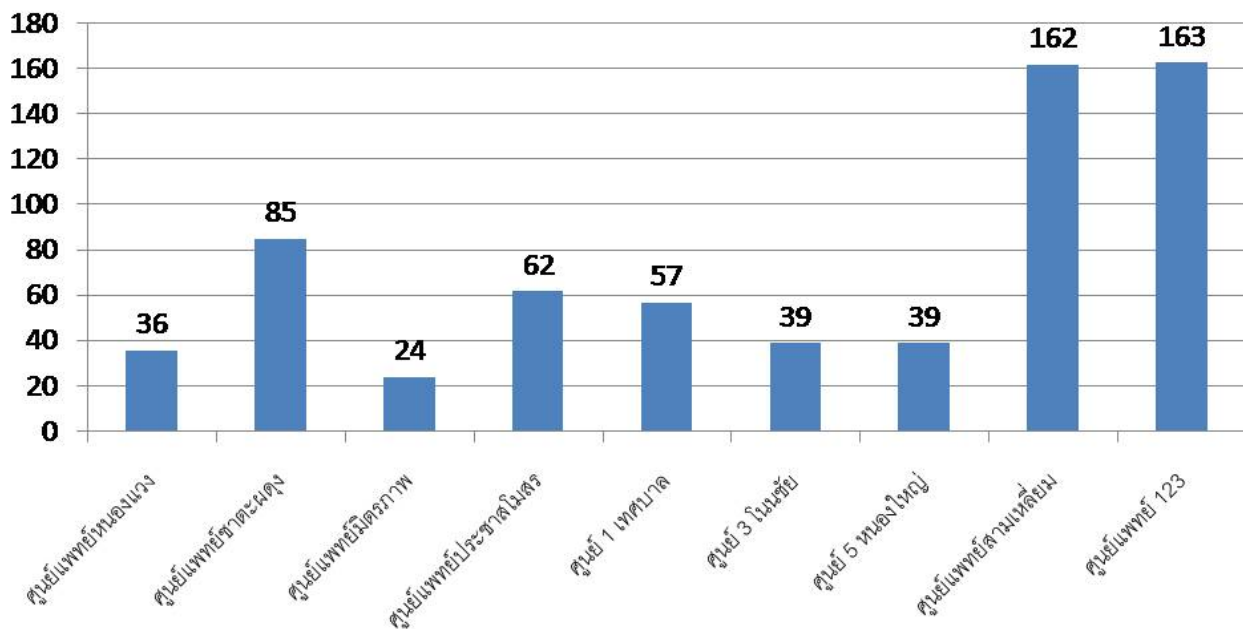
สถานการณ์โรคไข้เลือดออก เขตเทศบาลนครขอนแก่น



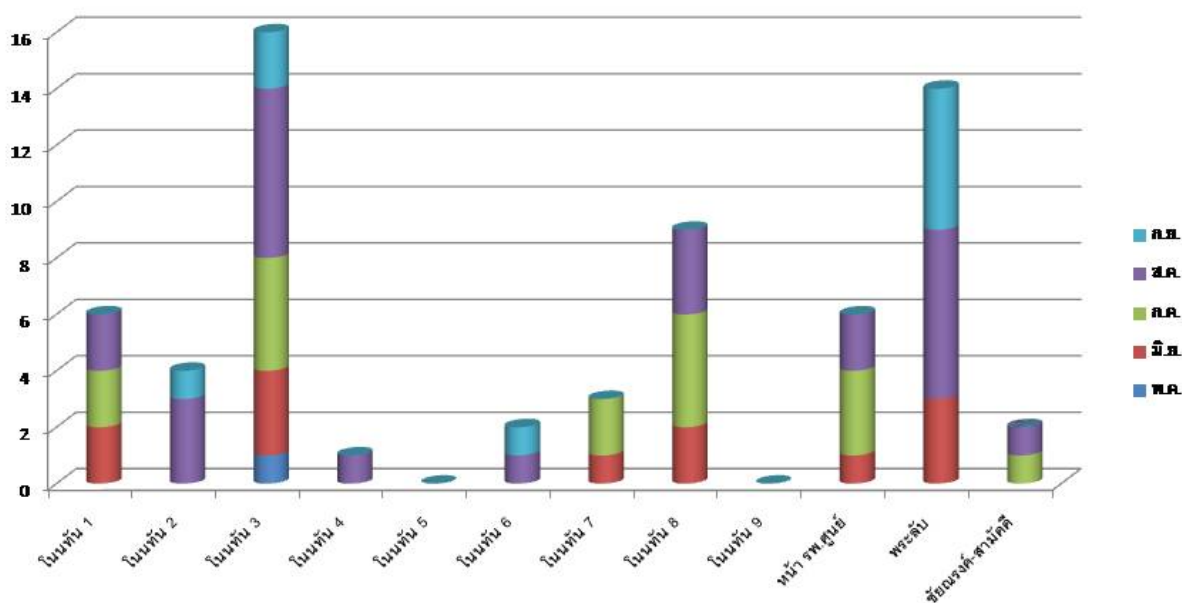
ที่มา : โรงพยาบาลศูนย์ขอนแก่น จังหวัดขอนแก่น

จำนวนผู้ป่วยใช้เลือดออกแยกตามหน่วยบริการปฐมภูมิ ทั้งหมด 717 ราย

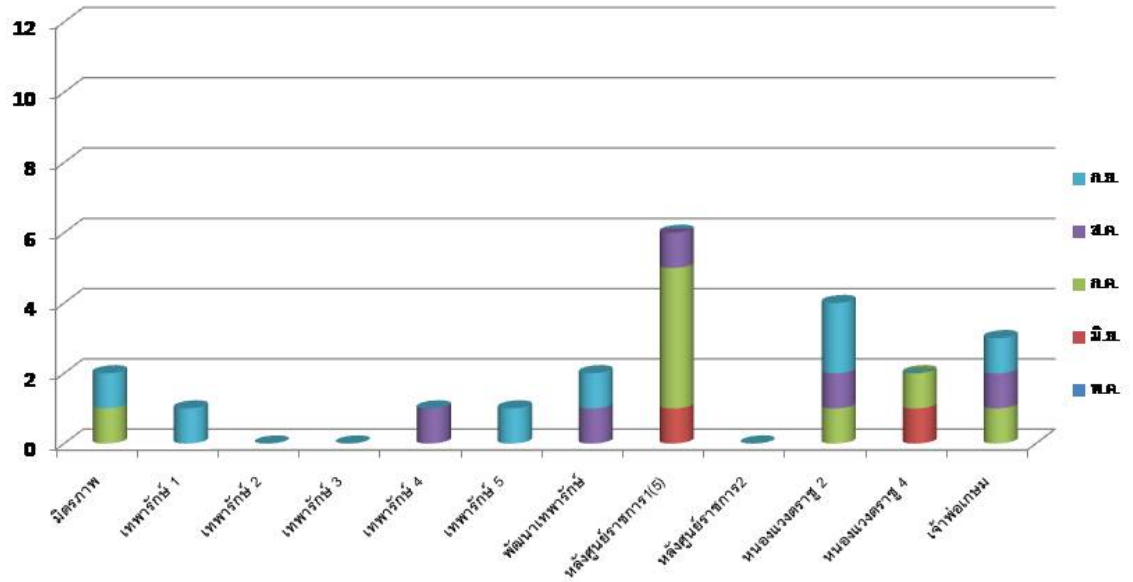
จำนวนผู้ป่วย



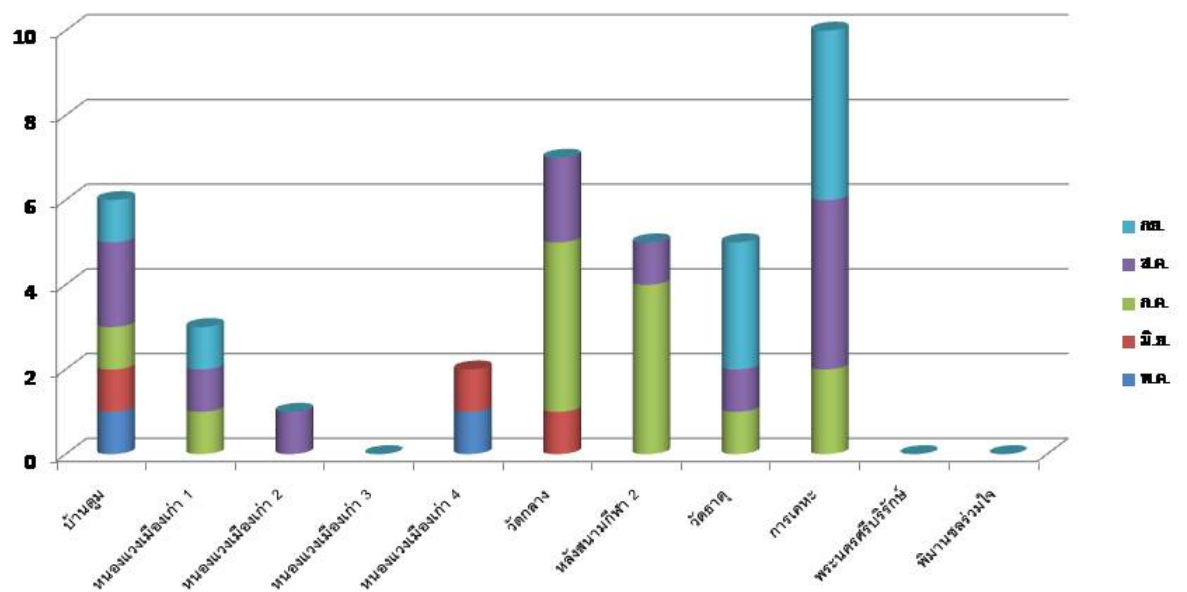
ชุมชนในพื้นที่รับผิดชอบศูนย์แพทย์ชาตะผดุง



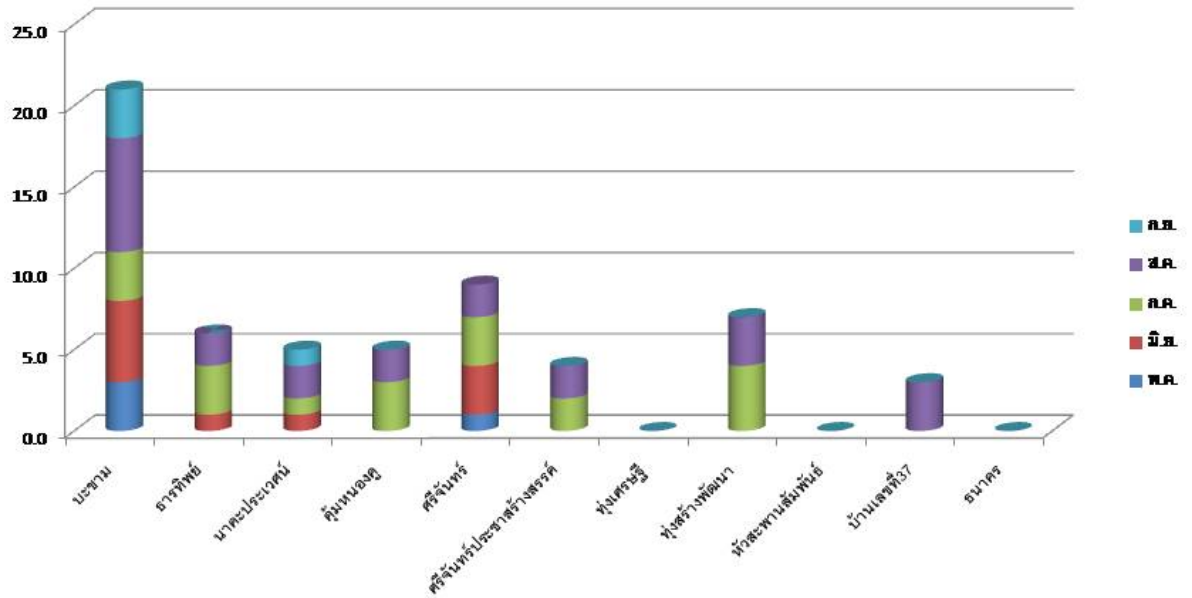
ชุมชนในพื้นที่ศูนย์แพทย์มิตรภาพ



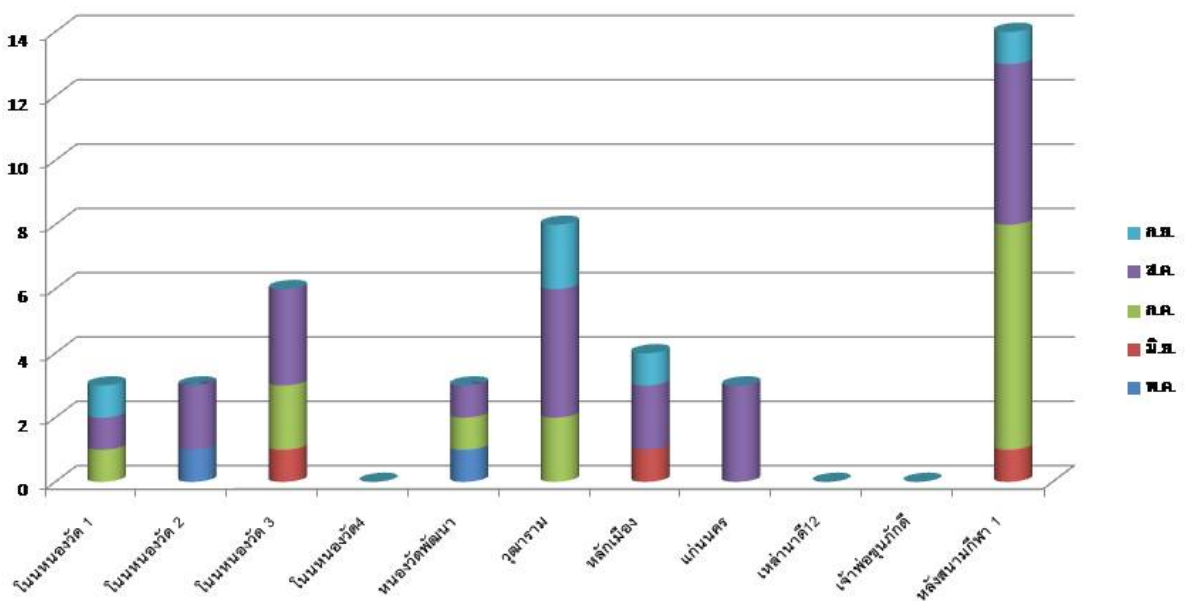
ชุมชนในพื้นที่ศูนย์แพทย์วัดหนองแขวง



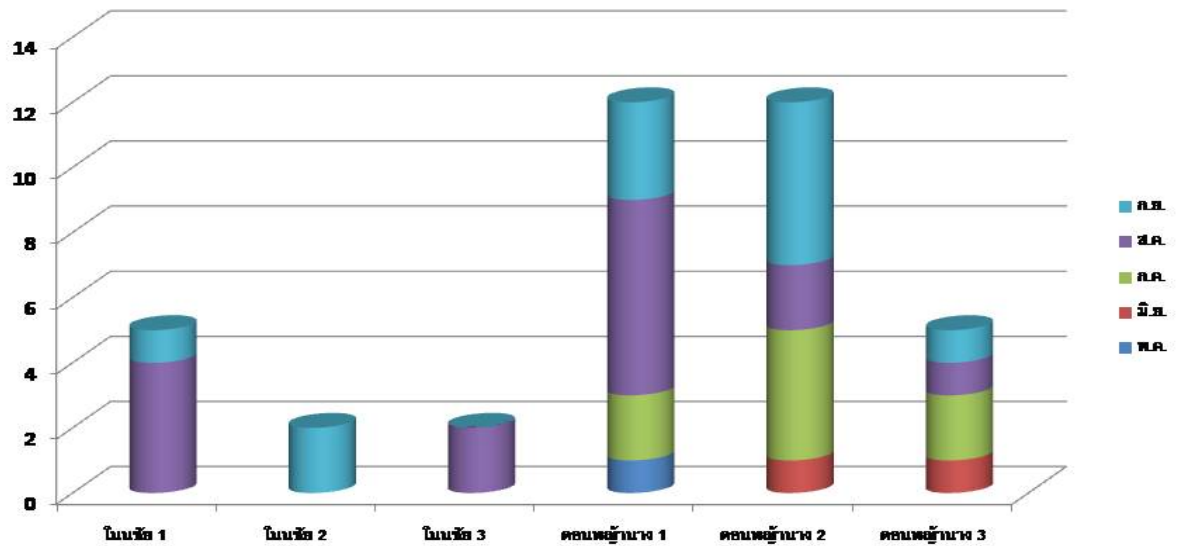
ชุมชนในพื้นที่ศูนย์แพทย์ประชาชนโมสร



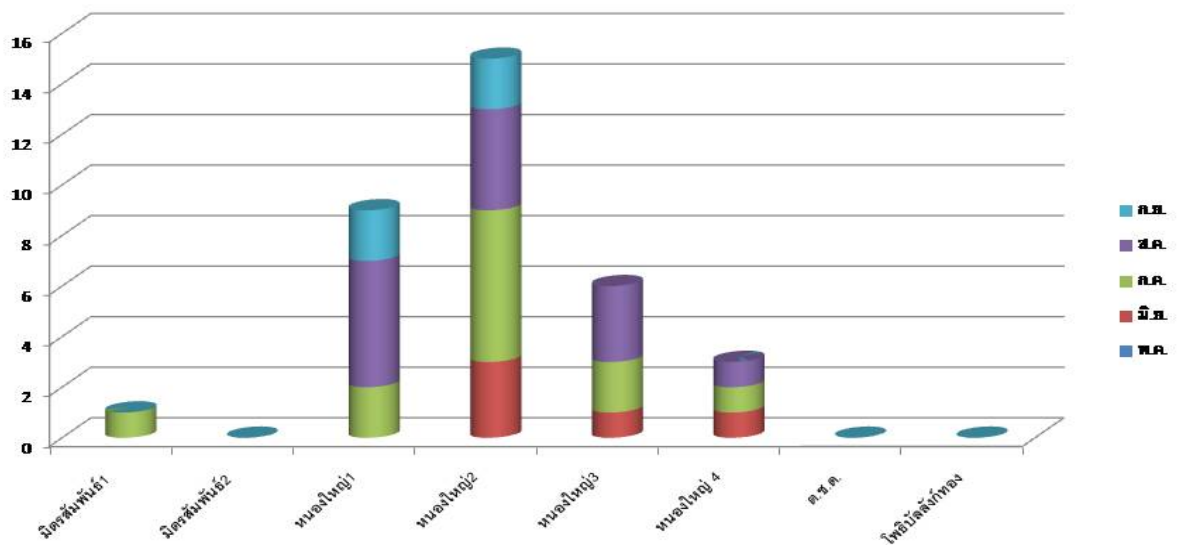
ชุมชนในพื้นที่ศูนย์บริการสาธารณสุขสูงที่ 1 (เทศบาล)



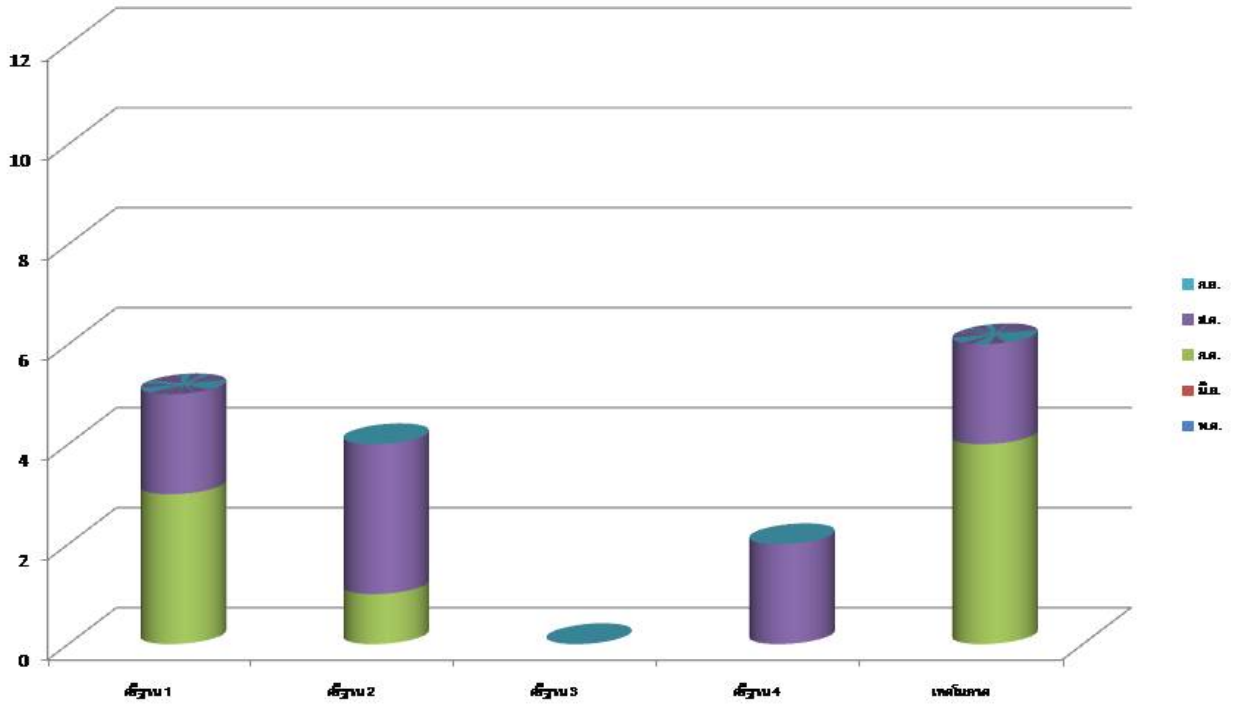
ชุมชนในพื้นที่ศูนย์บริการสาธารณสุขที่ 3 (โนนชัย)



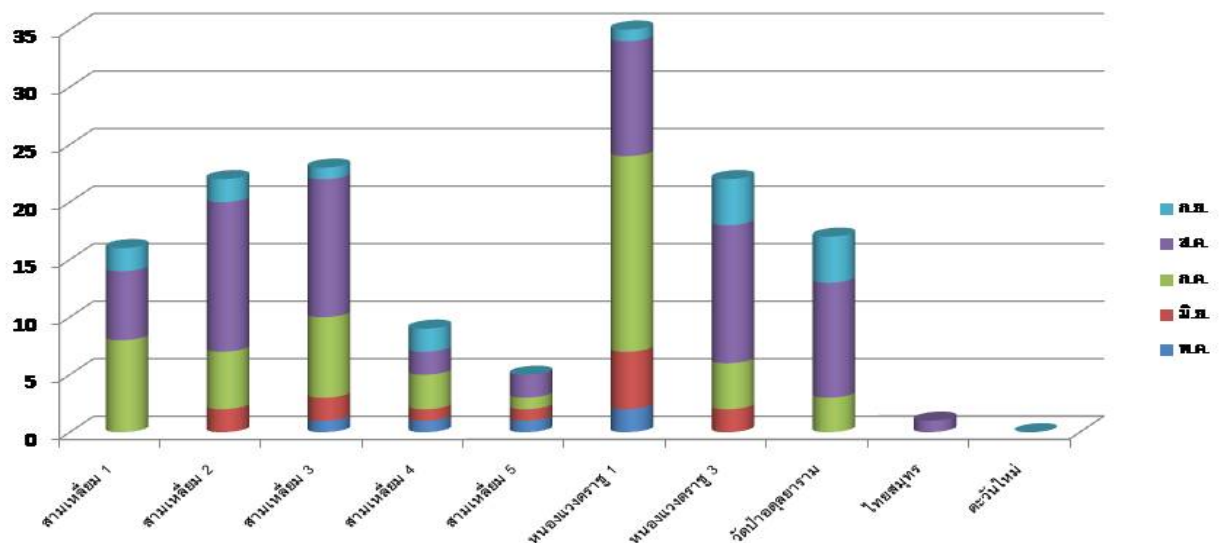
ชุมชนในพื้นที่ศูนย์บริการสาธารณสุขที่ 5 (หนองใหญ่)



ชุมชนในพื้นที่รับผิดชอบ รพ.เวชประสิทธิ์ (เดิม)



ชุมชนในพื้นที่รับผิดชอบศูนย์แพทย์สามเหลี่ยม



ที่มา : งานป้องกันโรค สำนักการสาธารณสุขและสิ่งแวดล้อม เทศบาลนครขอนแก่น

ผลการประเมินการจัดงานปี 2556 (จำนวนคนและเงินสะพัด)

ที่	ชื่องาน	วัน	จำนวนผู้เข้าร่วม	ประมาณนักท่องเที่ยว		เม็ดเงินสะพัด (ล้านบาท)	หมายเหตุ
				ต่างจังหวัด	ต่างประเทศ		
1	งานส่งท้ายปีเก่าต้อนรับปีใหม่ 2555	1	65,170	14,784	1,644	417.0	ประมาณการเม็ดเงินสะพัด จากการใช้จ่ายในช่วงปีใหม่ (7 วัน)
2	งานเกษตร ภาคอีสาน	10	587,157	202,276	-	538.0	
3	งานมิวสิกเฟสติวัล	1	20,717	991	-	10.0	
4	งานประเพณีสุดยอดสงกรานต์อีสาน	11	129,120	22,080	1,290	900.0	ข้อมูลเงินสะพัด ที่มาจาก ธ.แห่งประเทศไทย
5	เทศกาลออกพรรษา	4	135,280	22,727	-	208.0	
6	งานไบค์วิค	1	2,145	1,036	41	11.0	
7	เทศกาลขอนแก่นแดนศิลปะ	3	3,502	291	-	2.0	
8	งานบุญคูณเมือง	5	4,469	878	878	3.3	
9	งานพรรณไม้นานาชาติ	17	387,579	28,681	775	224	
10	งานส่งท้ายปีเก่าต้อนรับปีใหม่ 2556	8	101,266	30,409	623	572.0	
รวม			1,436,405	324,153	5,251	2,885	

ที่มา : อ.พิเศษ คณะวิทยาการจัดการ มหาวิทยาลัยขอนแก่น

รายงานการสรุปการอนุมัติแผนชุมชนอย่างสร้างสรรค์

ประจำปีงบประมาณ 2557

ลำดับ	ประเภทกลุ่มแผนกิจกรรม/โครงการ	จำนวนแผนกิจกรรมทั้งหมด (กิจกรรม/โครงการ)	จำนวนแผนกิจกรรมที่อนุมัติงบประมาณปี 2557 (กิจกรรม/โครงการ)	จำนวนแผนที่พิจารณาใหม่ในงบประมาณปี 2558 (กิจกรรม/โครงการ)	จำนวนแผนที่เสนอหน่วยงานที่เกี่ยวข้อง (กิจกรรม/โครงการ)
1	ด้านพัฒนาอาชีพ/กองทุน/เศรษฐกิจชุมชน	56	55	1	
2	ด้านส่งเสริมศาสนาวัฒนธรรมและประเพณี	359	332	27	
3	ด้านการพัฒนาการเรียนรู้ การศึกษา	31	17	13	1
4	การเฝ้าระวังและรักษาความปลอดภัยในชุมชน	62		44	18
5	การปรับปรุงซ่อมแซมผิวจราจรในชุมชน	125	22	103	
6	การวางท่อระบายน้ำ/ขุดลอกท่อระบายน้ำในชุมชน	157	18	139	
7	การปรับปรุงภูมิทัศน์ในชุมชน	80	13	67	
8	การดูแลสวนสาธารณะ/เกาะกลางถนนในชุมชน	46	10	36	
9	การทำความสะอาดถนนในชุมชน	85	84	1	
10	การดูแลถนนสายหลัก	61	33	28	
11	การจัดเก็บค่าธรรมเนียมขยะ	92	83	7	2
12	การเก็บขนขยะโดยชุมชน	19	10	9	
13	กองทุนสุขภาพ/พัฒนาคุณภาพชีวิต	52	13		39
14	ออกกำลังภายในชุมชน	60	45	10	5
15	อบรมแนวทางการพัฒนาชุมชน/ทัศนศึกษา	87	87		
16	สังคมเอื้ออาทร/การช่วยเหลือสังคม	42	29	1	12
17	การจราจร และความปลอดภัยในชีวิตและทรัพย์สิน	62	28	33	1
18	ด้านสาธารณสุข	40	31	9	
19	การพัฒนาอื่นๆ	84	6	78	
รวมกิจกรรมทั้งหมด		1,600	916	606	78
คิดเป็นร้อยละ		100.00	57.25	37.88	4.88

ที่มา : ฝ่ายแผนงานและประเมินผล กองวิชาการและแผนงาน เทศบาลนครขอนแก่น



คำสั่งเทศบาลนครขอนแก่น

ที่ 1277 / 2555

เรื่อง แต่งตั้งคณะกรรมการสนับสนุนการจัดทำแผนพัฒนาเทศบาลนครขอนแก่น

ตามระเบียบกระทรวงมหาดไทยว่าด้วยการจัดทำแผนพัฒนาขององค์กรปกครองส่วนท้องถิ่น พ.ศ. 2548 ให้ผู้บริหารท้องถิ่นแต่งตั้งคณะกรรมการสนับสนุนการจัดทำแผนพัฒนาท้องถิ่น ในการนี้เพื่อให้การดำเนินงานด้านการจัดทำแผนพัฒนาของเทศบาลนครขอนแก่นเป็นไปด้วยความเรียบร้อยและเป็นไปตามระเบียบดังกล่าว โดยอาศัยอำนาจตามความนัย ข้อ 8 จึงแต่งตั้งคณะกรรมการสนับสนุนการจัดทำแผนพัฒนาเทศบาลนครขอนแก่น ประกอบด้วย

- | | |
|------------------------------------------------------|---------------|
| 1. ปลัดเทศบาลนครขอนแก่น | ประธานกรรมการ |
| 2. รองปลัดเทศบาล | กรรมการ |
| 3. ผู้อำนวยการสำนักการช่าง | กรรมการ |
| 4. ผู้อำนวยการสำนักการศึกษา | กรรมการ |
| 5. ผู้อำนวยการสำนักการคลัง | กรรมการ |
| 6. ผู้อำนวยการสำนักการสาธารณสุขและสิ่งแวดล้อม | กรรมการ |
| 7. หัวหน้าสำนักปลัดเทศบาล | กรรมการ |
| 8. ผู้อำนวยการกองสวัสดิการสังคม | กรรมการ |
| 9. ผู้อำนวยการส่วนการโยธา | กรรมการ |
| 10. ผู้อำนวยการส่วนทรัพยากรธรรมชาติและสิ่งแวดล้อม | กรรมการ |
| 11. ผู้อำนวยการส่วนควบคุมการก่อสร้างอาคารและผังเมือง | กรรมการ |
| 12. รองผู้อำนวยการสำนักการศึกษา | กรรมการ |
| 13. ผู้อำนวยการส่วนพัฒนารายได้ | กรรมการ |
| 14. ผู้อำนวยการส่วนบริการสาธารณสุขและสิ่งแวดล้อม | กรรมการ |
| 15. ผู้อำนวยการส่วนส่งเสริมสาธารณสุขและสิ่งแวดล้อม | กรรมการ |

16. นางสาวนวลจันทร์	แซ่โซว	กรรมการ
17. นายอวย	นิมิตประจักษ์	กรรมการ
18. นางจุรีรัตน์	เรืองเจริญธรรม	กรรมการ
19. ผู้อำนวยการกองวิชาการและแผนงาน		กรรมการและเลขานุการ
20. เจ้าหน้าที่วิเคราะห์นโยบายและแผน กองวิชาการและแผนงาน		ผู้ช่วยเลขานุการ

มีอำนาจหน้าที่ ดังนี้

1. จัดทำร่างแผนพัฒนาให้สอดคล้องกับแนวทางการพัฒนาที่คณะกรรมการพัฒนาท้องถิ่นกำหนด
2. จัดทำร่างแผนการดำเนินงาน
3. จัดทำร่างข้อกำหนดขอบข่ายและรายละเอียดของงาน ตามข้อ 19 (1) แห่งระเบียบกระทรวงมหาดไทยว่าด้วยการจัดทำแผนพัฒนาขององค์กรปกครองส่วนท้องถิ่น พ.ศ.2548 ในกรณีที่เทศบาลมอบให้หน่วยงานหรือบุคคลภายนอกจัดทำหรือร่วมจัดทำร่างแผนพัฒนา

ทั้งนี้ ตั้งแต่วันที่ 7 เดือน สิงหาคม พ.ศ. 2555 เป็นต้นไป

สั่ง ณ วันที่ 7 เดือน สิงหาคม พ.ศ. 2555



(นายสุภัฏวิทย์ ธารชัย)

ปลัดเทศบาล ปฏิบัติหน้าที่

นายกเทศมนตรีนครขอนแก่น



คำสั่งเทศบาลนครขอนแก่น

ที่ 1800 / 2555

เรื่อง แต่งตั้งคณะกรรมการพัฒนาเทศบาลนครขอนแก่น

ตามระเบียบกระทรวงมหาดไทยว่าด้วยการจัดทำแผนพัฒนาขององค์กรปกครองส่วนท้องถิ่น พ.ศ. 2548 ให้ผู้บริหารท้องถิ่นแต่งตั้งคณะกรรมการพัฒนาท้องถิ่น ในการนี้เพื่อให้การดำเนินงานของเทศบาลนครขอนแก่นเป็นไปด้วยความเรียบร้อยและเพื่อให้เป็นไปตามระเบียบดังกล่าว โดยอาศัยอำนาจตามความนัยข้อ 8 จึงแต่งตั้งคณะกรรมการพัฒนาเทศบาลนครขอนแก่น

ประกอบด้วย

1. นายธีระศักดิ์	ทศิมายูพันธ์	นายกเทศมนตรี	ประธานกรรมการ
2. นายรัชชัย	รินรมย์ศิริ	รองนายกเทศมนตรี	กรรมการ
3. นายจุลนพ	ทองโสภิต	รองนายกเทศมนตรี	กรรมการ
4. นายมนตรี	สิงห์ปูลณภัทร	รองนายกเทศมนตรี	กรรมการ
5. นายชัชวาล	พรอมรรธรรม	รองนายกเทศมนตรี	กรรมการ
6. นายบัญชา	สิงห์คำป้อง	สมาชิกสภาเทศบาล	กรรมการ
7. นางวรินทร์พร	ณิชากัทร์นารากุล	สมาชิกสภาเทศบาล	กรรมการ
8. นางรัชดา	ลีลาสวัสดิ์ชัย	สมาชิกสภาเทศบาล	กรรมการ
9. นายกสมาคมศิษย์เก่าโรงเรียนอัสสัมชัญวิทยาลัย จังหวัดขอนแก่น		ผู้ทรงคุณวุฒิ	กรรมการ
10. ประธานหอการค้า จังหวัดขอนแก่น		ผู้ทรงคุณวุฒิ	กรรมการ
11. ประธานสภาอุตสาหกรรม จังหวัดขอนแก่น		ผู้ทรงคุณวุฒิ	กรรมการ
12. พัฒนาการจังหวัดขอนแก่น		ผู้แทนภาคราชการ	กรรมการ
13. นายแพทย์สาธารณสุขจังหวัดขอนแก่น		ผู้แทนภาคราชการ	กรรมการ
14. ผู้อำนวยการสำนักงานสิ่งแวดล้อมภาคที่ 10		ผู้แทนภาคราชการ	กรรมการ
15. ผู้อำนวยการสำนักงาน กศน.จังหวัดขอนแก่น		ผู้แทนภาคราชการ	กรรมการ
16. ผู้จัดการการประปาส่วนภูมิภาค สาขาขอนแก่น		ผู้แทนรัฐวิสาหกิจ	กรรมการ
17. ผู้จัดการการไฟฟ้าส่วนภูมิภาค จังหวัดขอนแก่น		ผู้แทนรัฐวิสาหกิจ	กรรมการ
18. ร.ต.ต.สุวิทย์	สนอุป	ผู้แทนประชาคม	กรรมการ
19. นางจิตติรัตน์	อัครสุริย์	ผู้แทนประชาคม	กรรมการ
20. นางพวงเพ็ช	คำทองพะเนาวิ	ผู้แทนประชาคม	กรรมการ
21. นายประพันธ์	หาซา	ผู้แทนประชาคม	กรรมการ


22. นายสงกา	แพ้วเขียว	ผู้แทนประชาคม	กรรมการ
23. นายสมศรี	ฮุยประอาจ	ผู้แทนประชาคม	กรรมการ
24. นายสุภวัชชัย	ธารชัย	ปลัดเทศบาล	กรรมการและเลขานุการ
25. นางวรพรรณ	ฐิติจันทร์	ผอ.กองวิชาการและแผนงาน	ผู้ช่วยเลขานุการ

มีอำนาจหน้าที่ ดังนี้

1. กำหนดแนวทางการพัฒนาท้องถิ่น โดยพิจารณาจาก
 - 1.1 อำนาจหน้าที่ขององค์กรปกครองส่วนท้องถิ่น โดยเฉพาะอำนาจหน้าที่ ที่มีผลกระทบต่อประโยชน์สุขของประชาชน
 - 1.2 ภารกิจถ่ายโอนตามกฎหมายกำหนดแผนและขั้นตอนการกระจายอำนาจ
 - 1.3 ยุทธศาสตร์การพัฒนาประเทศ กลุ่มจังหวัด และจังหวัด โดยให้เน้นดำเนินการในยุทธศาสตร์ที่สำคัญและมีผลต่อประชาชนโดยตรง
 - 1.4 กรอบนโยบายและทิศทาง แนวทางการพัฒนาขององค์กรปกครองส่วนท้องถิ่นในเขตจังหวัด
 - 1.5 นโยบายของผู้บริหารท้องถิ่นที่แถลงต่อสภาท้องถิ่น
 - 1.6 แผนชุมชนและองค์กรภาคประชาชนในการนำประเด็นข้างต้นมาจัดทำแผนพัฒนาให้คำนึงถึงสถานะทางการคลังของเทศบาลและความจำเป็นเร่งด่วนที่ต้องดำเนินการมาประกอบการพิจารณา
2. ร่วมจัดทำร่างแผนพัฒนา เสนอแนะแนวทางการพัฒนาและการแก้ไขปัญหาเกี่ยวกับการจัดทำร่างแผนพัฒนา
3. พิจารณาร่างแผนพัฒนาและร่างแผนการดำเนินงาน
4. ให้ความเห็นชอบร่างข้อกำหนดขอบข่ายและรายละเอียดของงานตาม ข้อ 19 (2) แห่งระเบียบกระทรวงมหาดไทย ว่าด้วยการจัดทำแผนพัฒนาองค์กรปกครองส่วนท้องถิ่น พ.ศ.2548 ในกรณีที่เทศบาลมอบให้หน่วยงานหรือบุคคลภายนอกจัดทำหรือร่วมจัดทำร่างแผนพัฒนา
5. พิจารณาให้ข้อคิดเห็นเกี่ยวกับการติดตามและประเมินผลแผนพัฒนาเทศบาล
6. แต่งตั้งที่ปรึกษา คณะอนุกรรมการหรือคณะทำงานอื่นเพื่อช่วยปฏิบัติงานตามที่เห็นสมควร

ทั้งนี้ ตั้งแต่บัดนี้เป็นต้นไป

ตั้ง ณ วันที่ 16 เดือน ตุลาคม พ.ศ. 2555



(นายธีระศักดิ์ จิณายุพันธ์)

นายกเทศมนตรีนครขอนแก่น

เอกสารแทรก เพิ่มเติม

เล่มร่างแผนยุทธศาสตร์การพัฒนาเทศบาลนครขอนแก่น พ.ศ.2558-256

บทที่ 2 สภาพทั่วไปและข้อมูลพื้นฐานของเทศบาลนครขอนแก่น

- ผลการประเมินการจัดงานปี 2556 (จำนวนคนและเงินสะพัด) เอกสารแทรก 1
(ต่อจากหน้า 27)

บทที่ 3 แผนยุทธศาสตร์

- รายงานการสรุปการอนุมัติแผนชุมชนอย่างสร้างสรรค์ ประจำปีงบประมาณ 2557 เอกสารแทรก 2
(ต่อจากหน้า 85)

ภาคผนวก

(ต่อจากหน้า 135)

- GDP และ GPP จังหวัดขอนแก่น ประจำปี 2556 เอกสารแทรก 3
- สำเนาคำสั่งแต่งตั้ง กกก.สนับสนุนฯ เอกสารแทรก 4
- สำเนาคำสั่งแต่งตั้ง กกก.พัฒนาเทศบาล เอกสารแทรก 5

ระดับความสุขเฉลี่ย

ข้อมูลความจำเป็นพื้นฐาน ระดับตำบล ปี 2557

จังหวัดขอนแก่น อำเภอเมืองขอนแก่น ตำบลทน.ขอนแก่น (เขตเมือง)

ที่	พื้นที่	ระดับความสุขเฉลี่ยของคนในครัวเรือน
		จำนวน 90 หมู่บ้าน
1	หมู่ 41 ชุมชนศรีจันทร์พัฒนา	10.00
2	หมู่ 26 ชุมชนหนองใหญ่ 4	10.00
3	หมู่ 36 ชุมชนมิตรสัมพันธ์ 2	9.95
4	หมู่ 25 ชุมชนหนองใหญ่ 3	9.86
5	หมู่ 23 ชุมชนหนองใหญ่ 1	9.75
6	หมู่ 30 ชุมชนนาคะประเวศน์	9.48
7	หมู่ 35 ชุมชนมิตรสัมพันธ์ 1	9.46
8	หมู่ 27 ชุมชนธารทิพย์	9.43
9	หมู่ 37 ชุมชนโพธิ์ปลั่งก่ทอง	9.12
10	หมู่ 42 ชุมชนหน้าร.พ.ศูนย์	9.09
11	หมู่ 64 ชุมชนวัดกลาง	9.07
12	หมู่ 44 ชุมชนหัวสะพาน	9.04
13	หมู่ 48 ชุมชนบ้านตุม	8.94
14	หมู่ 63 ชุมชนหลังสนามกีฬา 2	8.91
15	หมู่ 79 ชุมชนศรีฐาน 3	8.82
16	หมู่ 29 ชุมชนศรีจันทร์ประชาฯ	8.81
17	หมู่ 28 ชุมชนบะขาม	8.81
18	หมู่ 62 ชุมชนหลังสนามกีฬา 1	8.77
19	หมู่ 15 ชุมชนศรีจันทร์	8.76
20	หมู่ 47 ชุมชนธนาคร	8.75
21	หมู่ 58 ชุมชนหนองแวงเมืองเก่า 1	8.74
22	หมู่ 53 ชุมชนโนนทัน 5	8.70
23	หมู่ 81 ชุมชนเทคโนโลยี	8.68

จังหวัดขอนแก่น อำเภอเมืองขอนแก่น ตำบลทน.ขอนแก่น (เขตเมือง)

ที่	พื้นที่	ระดับความพึงพอใจของคนในครัวเรือน
24	หมู่ 40 ชุมชนศิริมงคล	8.67
25	หมู่ 49 ชุมชนโนนทัน 1	8.62
26	หมู่ 66 ชุมชนแก่นนคร	8.59
27	หมู่ 71 ชุมชนหนองวัดพัฒนา	8.55
28	หมู่ 60 ชุมชนหนองแวงเมืองเก่า 4	8.47
29	หมู่ 93 ชุมชน กศน.	8.47
30	หมู่ 74 ชุมชนเหล่านาดี12	8.45
31	หมู่ 07 ชุมชนหลังศูนย์ราชการ 1	8.44
32	หมู่ 33 ชุมชนหลักเมือง	8.42
33	หมู่ 87 ชุมชนไทยสมุทร	8.38
34	หมู่ 20 ชุมชนหนองแวงตราซู่ 2	8.35
35	หมู่ 80 ชุมชนศรีฐาน 4	8.34
36	หมู่ 59 ชุมชนหนองแวงเมืองเก่า 3	8.29
37	หมู่ 31 ชุมชนชัยณรงค์สามัคคี	8.29
38	หมู่ 90 ชุมชนคุ้มวัดป่าอดุลยาราม	8.29
39	หมู่ 04 ชุมชนดอนย่านาง 1	8.26
40	หมู่ 38 ชุมชนบ้านพัก ต.ช.ด.	8.25
41	หมู่ 45 ชุมชนชลประทาน	8.25
42	หมู่ 82 ชุมชนสามเหลี่ยม 1	8.25
43	หมู่ 75 ชุมชนพระนครศรีบริรักษ์	8.24
44	หมู่ 02 ชุมชนโนนชัย 2	8.23
45	หมู่ 73 ชุมชนการเคหะ	8.23
46	หมู่ 77 ชุมชนศรีฐาน 1	8.20
47	หมู่ 56 ชุมชนโนนทัน 8	8.19
48	หมู่ 55 ชุมชนโนนทัน 7	8.17

จังหวัดขอนแก่น อำเภอเมืองขอนแก่น ตำบลทน.ขอนแก่น (เขตเมือง)

ที่	พื้นที่	ระดับความสุขเฉลี่ยของคนในครัวเรือน
49	หมู่ 54 ชุมชนโนนทัน 6	8.17
50	หมู่ 85 ชุมชนสามเหลี่ยม 4	8.13
51	หมู่ 69 ชุมชนโนนหนองวัด 3	8.10
52	หมู่ 10 ชุมชนเทพารักษ์ 2	8.09
53	หมู่ 84 ชุมชนสามเหลี่ยม 3	8.09
54	หมู่ 72 ชุมชนคุ้มวัดจุฬาราม	8.09
55	หมู่ 39 ชุมชนทุ่งสร้างพัฒนา	8.08
56	หมู่ 67 ชุมชนโนนหนองวัด 1	8.07
57	หมู่ 50 ชุมชนโนนทัน 2	8.01
58	หมู่ 91 ชุมชนตะวันออกใหม่	8.00
59	หมู่ 78 ชุมชนศรีฐาน 2	7.99
60	หมู่ 83 ชุมชนสามเหลี่ยม 2	7.98
61	หมู่ 19 ชุมชนเจ้าพ่อเกษม	7.92
62	หมู่ 88 ชุมชนหนองแวงตราซู่ 1	7.91
63	หมู่ 65 ชุมชนคุ้มวัดธาตุ	7.89
64	หมู่ 61 ชุมชนซอยเมตตา	7.85
65	หมู่ 03 ชุมชนโนนชัย 3	7.80
66	หมู่ 09 ชุมชนเทพารักษ์ 1	7.78
67	หมู่ 51 ชุมชนโนนทัน 3	7.75
68	หมู่ 52 ชุมชนโนนทัน 4	7.73
69	หมู่ 86 ชุมชนสามเหลี่ยม 5	7.72
70	หมู่ 70 ชุมชนโนนหนองวัด 4	7.72
71	หมู่ 22 ชุมชนบขส.	7.68
72	หมู่ 43 ชุมชนบ้านเลขที่ 37	7.65
73	หมู่ 14 ชุมชนพัฒนาเทพารักษ์	7.62

จังหวัดขอนแก่น อำเภอเมืองขอนแก่น ตำบลทน.ขอนแก่น (เขตเมือง)

ที่	พื้นที่	ระดับความพึงพอใจของคนในครัวเรือน
74	หมู่ 89 ชุมชนหนองแวงตราชู 3	7.61
75	หมู่ 08 ชุมชนหลังศูนย์ราชการ2	7.57
76	หมู่ 18 ชุมชนเจ้าพ่อทองสุข	7.52
77	หมู่ 46 ชุมชนเจ้าพ่อขุนภักดี	7.50
78	หมู่ 06 ชุมชนดอนยานาง 3	7.50
79	หมู่ 13 ชุมชนเทพารักษ์ 5	7.49
80	หมู่ 05 ชุมชนดอนยานาง 2	7.48
81	หมู่ 57 ชุมชนโนนทัน 9	7.45
82	หมู่ 11 ชุมชนเทพารักษ์ 3	7.42
83	หมู่ 12 ชุมชนเทพารักษ์ 4	7.33
84	หมู่ 17 ชุมชนมิตรภาพ	7.33
85	หมู่ 24 ชุมชนหนองใหญ่ 2	7.23
86	หมู่ 01 ชุมชนโนนชัย 1	7.07
87	หมู่ 68 ชุมชนโนนหนองวัด 2	6.97
88	หมู่ 21 ชุมชนหนองแวงตราชู 4	6.93
89	หมู่ 32 ชุมชนคุ้มพระลับ	6.09
90	หมู่ 16 ชุมชนคุ้มหนองคู	5.97
ระดับความพึงพอใจ		8.22

รายงานรายจ่ายเฉลี่ยครัวเรือน

ข้อมูลความจำเป็นพื้นฐาน ระดับตำบล ปี 2557

พื้นที่	จำนวนครัวเรือน	จำนวนคน	แหล่งรายจ่ายครัวเรือน (บาท/ปี)				รายจ่ายครัวเรือนรวมเฉลี่ย (บาท/ปี)	รายจ่ายบุคคลรวมเฉลี่ย (บาท/ปี)
			ต้นทุนการผลิต	อุปโภคบริโภคที่จำเป็น	อุปโภคบริโภคที่ไม่จำเป็น	ชำระหนี้สิน		
1 หมู่ 35 ชุมชนมิตรสัมพันธ์ 1	59	143	216,644	210,085	8,127	15,119	449,975	185,654
2 หมู่ 87 ชุมชนไทยสมุทร	87	230	32,011	283,864	11,809	17,575	345,260	130,598
3 หมู่ 41 ชุมชนศรีจันทร์พัฒนา	84	266	13,639	247,160	90,550	32,587	383,936	121,243
4 หมู่ 37 ชุมชนโพธิ์ปลั่งก่ทอง	145	468	31,600	212,364	34,603	103,297	381,864	118,313
5 หมู่ 39 ชุมชนทุ่งสร้างพัฒนา	273	617	62,847	62,097	33,743	96,846	255,533	113,064
6 หมู่ 31 ชุมชนชัยณรงค์สามัคคี	70	251	72,749	225,118	53,746	42,160	393,772	109,817
7 หมู่ 84 ชุมชนสามเหลี่ยม 3	141	470	70,845	162,374	39,275	87,310	359,804	107,941
8 หมู่ 74 ชุมชนเหล่านาคี12	75	249	176,656	86,037	31,877	37,358	331,929	99,979
9 หมู่ 55 ชุมชนโนนทัน 7	265	919	43,402	205,943	87,110	4,732	341,187	98,384
10 หมู่ 42 ชุมชนหน้าร.พ.ศุขย์	242	537	43,368	89,537	23,642	46,750	203,298	91,616

พื้นที่	จำนวนครัวเรือน	จำนวนคน	แหล่งรายจ่ายครัวเรือน (บาท/ปี)				รายจ่ายครัวเรือนรวมเฉลี่ย (บาท/ปี)	รายจ่ายบุคคลรวมเฉลี่ย (บาท/ปี)
			ต้นทุนการผลิต	อุปโภคบริโภคที่จำเป็น	อุปโภคบริโภคที่ไม่จำเป็น	ชำระหนี้สิน		
11 หมู่ 56 ชุมชนโนนทัน 8	57	204	81,764	110,960	25,089	105,996	323,810	90,476
12 หมู่ 47 ชุมชนธนาคร	83	257	17,836	193,420	20,459	47,054	278,770	90,031
13 หมู่ 57 ชุมชนโนนทัน 9	93	330	12,925	107,088	10,348	187,054	317,415	89,453
14 หมู่ 29 ชุมชนศรีจันทร์ประชาฯ	194	434	5,910	127,406	15,881	44,896	194,094	86,761
15 หมู่ 18 ชุมชนเจ้าพ่อทองสุข	114	376	108,175	117,298	33,899	13,904	273,276	82,855
16 หมู่ 90 ชุมชนคุ้มวัดป่าอดุลยาราม	189	669	33,449	162,905	24,774	69,882	291,010	82,214
17 หมู่ 66 ชุมชนแก่นนคร	181	586	26,754	155,658	47,694	27,332	257,437	79,516
18 หมู่ 26 ชุมชนหนองใหญ่ 4	55	181	6,784	156,211	7,336	90,927	261,259	79,388
19 หมู่ 73 ชุมชนการเคหะ	160	454	27,699	118,703	28,662	47,655	222,718	78,491
20 หมู่ 71 ชุมชนหนองวัดพัฒนา	91	357	46,115	160,070	35,256	64,061	305,502	77,873
21 หมู่ 38 ชุมชนบ้านพัก ต.ช.ด.	119	324	26,529	92,059	40,260	52,225	211,073	77,524
22 หมู่ 51 ชุมชนโนนทัน 3	65	243	26,818	136,895	52,197	68,160	284,070	75,986

พื้นที่	จำนวนครัวเรือน	จำนวนคน	แหล่งรายจ่ายครัวเรือน (บาท/ปี)				รายจ่ายครัวเรือนรวมเฉลี่ย (บาท/ปี)	รายจ่ายบุคคลรวมเฉลี่ย (บาท/ปี)
			ต้นทุนการผลิต	อุปโภคบริโภคที่จำเป็น	อุปโภคบริโภคที่ไม่จำเป็น	ชำระหนี้สิน		
23 หมู่ 25 ชุมชนหนองใหญ่ 3	113	353	18,997	153,869	32,426	31,726	237,018	75,872
24 หมู่ 7 ชุมชนหลังศูนย์ราชการ 1	162	503	40,037	118,920	24,590	42,951	226,497	72,947
25 หมู่ 27 ชุมชนธารทิพย์	101	369	41,089	115,430	33,453	74,220	264,192	72,313
26 หมู่ 2 ชุมชนโนนชัย 2	75	287	7,179	131,123	33,736	102,101	274,139	71,639
27 หมู่ 14 ชุมชนพัฒนาเทพารักษ์	71	181	69,452	69,156	14,113	27,423	180,144	70,664
28 หมู่ 83 ชุมชนสามเหลี่ยม 2	297	941	52,759	121,020	23,421	26,275	223,474	70,533
29 หมู่ 79 ชุมชนศรีฐาน 3	17	57	29,624	85,176	10,241	107,824	232,865	69,451
30 หมู่ 54 ชุมชนโนนทัน 6	188	744	24,062	154,152	33,686	58,717	270,617	68,382
31 หมู่ 85 ชุมชนสามเหลี่ยม 4	127	475	50,832	126,815	22,469	55,123	255,239	68,243
32 หมู่ 48 ชุมชนบ้านตุม	157	695	158,305	77,881	26,171	37,666	300,022	67,775
33 หมู่ 49 ชุมชนโนนทัน 1	123	461	22,280	103,911	22,091	93,777	242,060	64,584
34 หมู่ 82 ชุมชนสามเหลี่ยม 1	384	1,423	18,012	132,219	43,021	45,993	239,244	64,561

พื้นที่	จำนวนครัวเรือน	จำนวนคน	แหล่งรายจ่ายครัวเรือน (บาท/ปี)				รายจ่ายครัวเรือนรวมเฉลี่ย (บาท/ปี)	รายจ่ายบุคคลรวมเฉลี่ย (บาท/ปี)
			ต้นทุนการผลิต	อุปโภคบริโภคที่จำเป็น	อุปโภคบริโภคที่ไม่จำเป็น	ชำระหนี้สิน		
35 หมู่ 88 ชุมชนหนองแวงตราซู 1	118	428	28,710	106,183	28,088	70,676	233,658	64,420
36 หมู่ 69 ชุมชนโนนหนองวัด 3	124	416	32,129	141,031	16,270	25,208	214,639	63,979
37 หมู่ 3 ชุมชนโนนชัย 3	116	442	17,911	150,543	20,809	52,866	242,129	63,545
38 หมู่ 15 ชุมชนศรีจันทร์	72	243	17,264	118,849	33,028	44,253	213,394	63,228
39 หมู่ 30 ชุมชนนาคะประเวศน์	130	404	23,708	124,814	20,152	27,817	196,491	63,227
40 หมู่ 40 ชุมชนศิริมงคล	12	40	75,917	66,667	10,817	55,000	208,400	62,520
41 หมู่ 5 ชุมชนดอนย่านาง 2	196	691	40,256	127,016	18,651	29,943	215,865	61,229
42 หมู่ 8 ชุมชนหลังศูนย์ราชการ2	95	406	24,321	117,444	24,992	93,267	260,024	60,843
43 หมู่ 21 ชุมชนหนองแวงตราซู 4	29	74	22,586	82,608	12,179	36,869	154,242	60,446
44 หมู่ 91 ชุมชนตะวันออกใหม่	144	375	5,885	106,332	17,888	26,606	156,710	60,177
45 หมู่ 45 ชุมชนชลประทาน	64	211	10,523	96,927	25,460	63,738	196,648	59,647
46 หมู่ 28 ชุมชนบะขาม	267	892	25,025	120,785	13,395	33,328	192,533	57,630

พื้นที่	จำนวนครัวเรือน	จำนวนคน	แหล่งรายจ่ายครัวเรือน (บาท/ปี)				รายจ่ายครัวเรือนรวมเฉลี่ย (บาท/ปี)	รายจ่ายบุคคลรวมเฉลี่ย (บาท/ปี)
			ต้นทุนการผลิต	อุปโภคบริโภคที่จำเป็น	อุปโภคบริโภคที่ไม่จำเป็น	ชำระหนี้สิน		
47 หมู่ 6 ชุมชนดอนยานาง 3	121	413	13,570	102,564	20,065	58,944	195,144	57,173
48 หมู่ 78 ชุมชนศรีฐาน 2	97	337	27,075	95,228	31,649	43,873	197,826	56,941
49 หมู่ 65 ชุมชนคุ้มวัดธาตุ	128	508	21,180	128,681	19,335	48,988	218,184	54,975
50 หมู่ 72 ชุมชนคุ้มวัดสุวรรณาราม	116	448	17,547	142,766	17,515	30,677	208,505	53,988
51 หมู่ 63 ชุมชนหลังสนามกีฬา 2	127	504	13,461	149,744	18,665	32,192	214,061	53,940
52 หมู่ 4 ชุมชนดอนยานาง 1	176	617	38,779	94,486	24,530	31,250	189,044	53,925
53 หมู่ 9 ชุมชนเทพารักษ์ 1	69	243	69,820	74,744	24,590	19,148	188,302	53,468
54 หมู่ 86 ชุมชนสามเหลี่ยม 5	246	877	28,204	114,879	15,469	31,178	189,730	53,220
55 หมู่ 64 ชุมชนวัดกลาง	132	361	16,990	107,325	7,732	10,220	142,267	52,020
56 หมู่ 22 ชุมชนบขส.	34	130	64,206	112,751	7,066	13,779	197,803	51,733
57 หมู่ 24 ชุมชนหนองใหญ่ 2	75	282	14,753	119,459	15,232	42,251	191,695	50,983
58 หมู่ 59 ชุมชนหนองแวงเมืองเก่า 3	79	278	10,319	152,376	6,724	9,041	178,459	50,713

พื้นที่	จำนวนครัวเรือน	จำนวนคน	แหล่งรายจ่ายครัวเรือน (บาท/ปี)				รายจ่ายครัวเรือนรวมเฉลี่ย (บาท/ปี)	รายจ่ายบุคคลรวมเฉลี่ย (บาท/ปี)
			ต้นทุนการผลิต	อุปโภคบริโภคที่จำเป็น	อุปโภคบริโภคที่ไม่จำเป็น	ชำระหนี้สิน		
59 หมู่ 60 ชุมชนหนองแขวงเมืองเก่า 4	47	180	40,234	78,085	15,853	57,247	191,419	49,982
60 หมู่ 20 ชุมชนหนองแขวงตราซุ 2	99	323	11,601	105,071	8,333	37,690	162,695	49,866
61 หมู่ 12 ชุมชนเทพารักษ์ 4	75	318	24,947	155,293	23,827	7,080	211,147	49,799
62 หมู่ 32 ชุมชนคุ้มพระลับ	185	649	49,061	77,119	31,152	17,297	174,629	49,779
63 หมู่ 58 ชุมชนหนองแขวงเมืองเก่า 1	213	772	21,697	86,613	22,798	47,613	178,721	49,310
64 หมู่ 50 ชุมชนโนนทัน 2	142	660	35,121	129,210	20,506	42,205	227,042	48,848
65 หมู่ 46 ชุมชนเจ้าพ่อขุนรักดี	44	154	9,659	125,607	11,641	20,000	166,907	47,688
66 หมู่ 77 ชุมชนศรีฐาน 1	205	760	21,539	111,266	22,273	20,863	175,941	47,458
67 หมู่ 23 ชุมชนหนองใหญ่ 1	164	577	13,726	105,447	9,950	29,975	159,099	45,220
68 หมู่ 70 ชุมชนโนนหนองวัด 4	64	263	28,773	101,630	25,694	28,578	184,675	44,940
69 หมู่ 36 ชุมชนมิตรสัมพันธ์ 2	136	372	5,368	103,771	3,542	8,741	121,422	44,391
70 หมู่ 67 ชุมชนโนนหนองวัด 1	121	482	12,960	120,954	14,322	28,113	176,348	44,270

พื้นที่	จำนวนครัวเรือน	จำนวนคน	แหล่งรายจ่ายครัวเรือน (บาท/ปี)				รายจ่ายครัวเรือนรวมเฉลี่ย (บาท/ปี)	รายจ่ายบุคคลรวมเฉลี่ย (บาท/ปี)
			ต้นทุนการผลิต	อุปโภคบริโภคที่จำเป็น	อุปโภคบริโภคที่ไม่จำเป็น	ชำระหนี้สิน		
71 หมู่ 62 ชุมชนหลังสนามกีฬา 1	208	658	11,442	116,834	5,663	4,692	138,632	43,823
72 หมู่ 80 ชุมชนศรีฐาน 4	89	338	11,357	94,264	11,929	45,691	163,241	42,984
73 หมู่ 43 ชุมชนบ้านเลขที่ 37	43	137	5,088	75,508	21,614	33,744	135,954	42,672
74 หมู่ 52 ชุมชนโนนทัน 4	186	766	22,477	103,708	18,868	27,658	172,712	41,938
75 หมู่ 33 ชุมชนหลักเมือง	12	61	34,500	101,733	11,017	64,167	211,417	41,590
76 หมู่ 68 ชุมชนโนนหนองวัด 2	112	410	19,277	91,472	14,124	26,560	151,434	41,367
77 หมู่ 16 ชุมชนคุ้มหนองคู	245	893	8,449	127,090	7,690	7,041	150,269	41,227
78 หมู่ 93 ชุมชน กศน.	73	248	2,178	92,219	23,918	11,616	129,932	38,246
79 หมู่ 75 ชุมชนพระนครศรีบริรักษ์	131	317	5,724	74,143	6,660	5,078	91,604	37,855
80 หมู่ 13 ชุมชนเทพารักษ์ 5	98	237	16,633	53,923	10,265	9,260	90,081	37,249
81 หมู่ 89 ชุมชนหนองแวงตราชู 3	237	928	13,478	76,911	19,699	32,973	143,061	36,536
82 หมู่ 11 ชุมชนเทพารักษ์ 3	135	503	23,441	88,660	11,341	10,998	134,440	36,082

พื้นที่	จำนวนครัวเรือน	จำนวนคน	แหล่งรายจ่ายครัวเรือน (บาท/ปี)				รายจ่ายครัวเรือนรวมเฉลี่ย (บาท/ปี)	รายจ่ายบุคคลรวมเฉลี่ย (บาท/ปี)
			ต้นทุนการผลิต	อุปโภคบริโภคที่จำเป็น	อุปโภคบริโภคที่ไม่จำเป็น	ชำระหนี้สิน		
83 หมู่ 81 ชุมชนเทคโนโลยีภาค	38	158	25,911	71,350	11,450	32,484	141,195	33,958
84 หมู่ 10 ชุมชนเทพารักษ์ 2	32	114	48,850	39,522	12,894	17,430	118,695	33,318
85 หมู่ 61 ชุมชนซอยเมตตา	60	230	8,450	76,786	19,870	17,227	122,332	31,913
86 หมู่ 53 ชุมชนโนนทัน 5	47	202	13,109	48,102	13,429	47,998	122,638	28,534
87 หมู่ 17 ชุมชนมิตรภาพ	128	537	16,778	60,823	13,262	26,317	117,180	27,931
88 หมู่ 44 ชุมชนหัวสะพาน	24	99	11,000	81,750	10,458	5,917	109,125	26,455
89 หมู่ 19 ชุมชนเจ้าพ่อเกษม	59	188		35,847			35,847	11,250
90 หมู่ 1 ชุมชนโนนชัย 1	90	393	356	9,482	1,278	222	11,338	2,596
ทุกพื้นที่	10,966	37,601	31,575	118,425	24,006	39,751	213,758	62,341
ทุกพื้นที่	10,966	37,601	31,575	118,425	24,006	39,751	213,758	62,341

จัดพิมพ์โดย องค์การบริหารส่วนตำบล

พิมพ์เมื่อ 19/3/2557 10:12:38

รายงานรายได้เฉลี่ยครัวเรือน

ข้อมูลความจำเป็นพื้นฐาน ระดับตำบล ปี 2557

พื้นที่	จำนวนครัวเรือน	จำนวนคน	แหล่งรายได้ครัวเรือนเฉลี่ย (บาท/ปี)				รายได้ครัวเรือนเฉลี่ย (บาท/ปี)	รายได้บุคคลเฉลี่ย (บาท/ปี)
			อาชีพหลัก	อาชีพรอง	รายได้อื่น	ปลูก เลี้ยง หาเอง		
1 หมู่ 35 ชุมชนมิตรสัมพันธ์ 1	59	143	637,661	52,339	3,220	254	693,475	286,119
2 หมู่ 87 ชุมชนไทยสมุทร	87	230	520,766	21,046	27,632	2,023	571,467	216,163
3 หมู่ 37 ชุมชนโพธิ์บัลลังก์ทอง	145	468	545,728	41,246	6,869	2,497	596,340	184,763
4 หมู่ 39 ชุมชนทุ่งสร้างพัฒนา	273	617	401,053	440			401,493	177,646
5 หมู่ 41 ชุมชนศรีจันทร์พัฒนา	84	266	495,022	42,968	9,996	1,802	549,788	173,617
6 หมู่ 42 ชุมชนหน้าร.พ.ศูนย์	242	537	270,233	19,025	24,717	504	314,479	141,720
7 หมู่ 57 ชุมชนโนนทัน 9	93	330	475,325	2,052	4,245		481,622	135,730
8 หมู่ 47 ชุมชนธนาคร	83	257	417,248	260			417,508	134,837
9 หมู่ 29 ชุมชนศรีจันทร์ประช	194	434	260,255	6,330	19,985	10,912	297,481	132,976
10 หมู่ 65 ชุมชนคุ้มวัดธาตุ	128	508	494,487	21,336	2,994	2,492	521,309	131,354
11 หมู่ 27 ชุมชนธารทิพย์	101	369	426,610	24,930	11,586	25	463,150	126,770
12 หมู่ 90 ชุมชนคุ้มวัดป่าอตุลย	189	669	402,703	34,618	10,007	688	448,015	126,569
13 หมู่ 84 ชุมชนสามเหลี่ยม 3	141	470	357,847	17,326	35,967	9,763	420,904	126,271
14 หมู่ 73 ชุมชนการเคหะ	160	454	338,101	5,888	11,087	2,850	357,925	126,141
15 หมู่ 30 ชุมชนนาคะประเวศน์	130	404	343,590	25,898	17,732	708	387,928	124,828

พื้นที่	จำนวน ครัวเรือน	จำนวน คน	แหล่งรายได้ครัวเรือนเฉลี่ย (บาท/ปี)				รายได้ครัวเรือน เฉลี่ย (บาท/ปี)	รายได้บุคคล เฉลี่ย (บาท/ปี)
			อาชีพหลัก	อาชีพรอง	รายได้อื่น	ปลูก เลี้ยง หาเอง		
16 หมู่ 55 ชุมชนโนนทัน 7	265	919	426,875	302	528		427,705	123,332
17 หมู่ 31 ชุมชนชัยณรงค์สามัค	70	251	396,204	22,636	8,727	8,551	436,119	121,627
18 หมู่ 7 ชุมชนหลังศูนย์ราชการ	162	503	345,667	16,266	7,277	3,364	372,574	119,994
19 หมู่ 48 ชุมชนบ้านตูม	157	695	464,430	44,898	12,163	9,484	530,975	119,947
20 หมู่ 66 ชุมชนแก่นนคร	181	586	350,766	16,591	10,768	6,152	384,277	118,693
21 หมู่ 60 ชุมชนหนองแวงเมือง	47	180	410,604	35,532	7,949	43	454,128	118,578
22 หมู่ 58 ชุมชนหนองแวงเมือง	213	772	396,316	20,266	8,257	3,277	428,116	118,120
23 หมู่ 26 ชุมชนหนองใหญ่ 4	55	181	379,956	2,495	455	91	382,996	116,380
24 หมู่ 61 ชุมชนซอยเมตตา	60	230	385,583	32,800	11,453	4,170	434,007	113,219
25 หมู่ 38 ชุมชนบ้านพัก ต.ช.ด.	119	324	291,616	9,395	1,462	3,193	305,667	112,266
26 หมู่ 40 ชุมชนศิริมงคล	12	40	355,833	14,333	833	1,667	372,667	111,800
27 หมู่ 18 ชุมชนเจ้าพ่อทองสุข	114	376	346,623	8,561	4,518	1,228	360,930	109,431
28 หมู่ 54 ชุมชนโนนทัน 6	188	744	390,258	17,750	15,759	5,245	429,011	108,406
29 หมู่ 64 ชุมชนวัดกลาง	132	361	269,692	14,242	5,912	4,583	294,430	107,659
30 หมู่ 63 ชุมชนหลังสนามกีฬา	127	504	410,312	7,550	6,574	780	425,215	107,148
31 หมู่ 52 ชุมชนโนนทัน 4	186	766	439,147	188	1,113	194	440,642	106,997
32 หมู่ 56 ชุมชนโนนทัน 8	57	204	339,614	25,096	5,316	11,912	381,939	106,718

พื้นที่	จำนวน ครัวเรือน	จำนวน คน	แหล่งรายได้ครัวเรือนเฉลี่ย (บาท/ปี)				รายได้ครัวเรือน เฉลี่ย (บาท/ปี)	รายได้บุคคล เฉลี่ย (บาท/ปี)
			อาชีพหลัก	อาชีพรอง	รายได้อื่น	ปลูก เลี้ยง หาเอง		
33 หมู่ 21 ชุมชนหนองแวงตราจุ	29	74	125,057	76,172	69,669	690	271,588	106,433
34 หมู่ 85 ชุมชนสามเหลี่ยม 4	127	475	352,012	27,375	12,677	3,079	395,142	105,649
35 หมู่ 3 ชุมชนโนนชัย 3	116	442	363,954	15,788	15,967	4,466	400,175	105,023
36 หมู่ 6 ชุมชนดอนยานาง 3	121	413	310,507	24,050	20,050	1,488	356,094	104,328
37 หมู่ 8 ชุมชนหลังศูนย์ราชการ	95	406	413,466	13,938	11,375	1,332	440,110	102,981
38 หมู่ 83 ชุมชนสามเหลี่ยม 2	297	941	300,836	11,053	4,862	3,215	319,965	100,988
39 หมู่ 88 ชุมชนหนองแวงตราจุ	118	428	328,847	15,691	13,740	5,161	363,439	100,200
40 หมู่ 43 ชุมชนบ้านเลขที่ 37	43	137	296,703	4,442	7,814	6,279	315,238	98,943
41 หมู่ 49 ชุมชนโนนทัน 1	123	461	354,728	8,732	894	1,504	365,858	97,615
42 หมู่ 25 ชุมชนหนองใหญ่ 3	113	353	257,094	29,161	10,924	540	297,719	95,304
43 หมู่ 79 ชุมชนศรีฐาน 3	17	57	286,635	27,059	1,786	618	316,098	94,275
44 หมู่ 15 ชุมชนศรีจันทร์	72	243	294,497	13,456	4,722	3,764	316,439	93,760
45 หมู่ 82 ชุมชนสามเหลี่ยม 1	384	1,423	323,874	8,911	10,259	1,740	344,784	93,041
46 หมู่ 51 ชุมชนโนนทัน 3	65	243	318,560	13,525	14,960	615	347,660	92,995
47 หมู่ 69 ชุมชนโนนหนองวัด 3	124	416	290,547	12,466	6,058	40	309,111	92,139
48 หมู่ 62 ชุมชนหลังสนามกีฬา	208	658	262,852	19,255	7,428	433	289,967	91,661
49 หมู่ 28 ชุมชนปะขาม	267	892	272,862	20,458	9,065	2,199	304,583	91,170

พื้นที่	จำนวน ครัวเรือน	จำนวน คน	แหล่งรายได้ครัวเรือนเฉลี่ย (บาท/ปี)				รายได้ครัวเรือน เฉลี่ย (บาท/ปี)	รายได้บุคคล เฉลี่ย (บาท/ปี)
			อาชีพหลัก	อาชีพรอง	รายได้อื่น	ปลูก เลี้ยง หาเอง		
50 หมู่ 1 ชุมชนโนนชัย 1	90	393	352,642	26,702	5,336	11,194	395,874	90,658
51 หมู่ 14 ชุมชนพัฒนาเทพารักษ์	71	181	219,566	3,521	7,775		230,862	90,559
52 หมู่ 46 ชุมชนเจ้าพ่อขุนรักดี	44	154	304,136	1,477	10,955		316,568	90,448
53 หมู่ 81 ชุมชนเทคโนโลยีภาค	38	158	310,808	43,947	13,921	7,168	375,845	90,393
54 หมู่ 86 ชุมชนสามเหลี่ยม 5	246	877	286,271	17,330	13,058	1,850	318,509	89,342
55 หมู่ 4 ชุมชนคอนย่านาง 1	176	617	272,783	23,000	14,669	1,785	312,237	89,066
56 หมู่ 91 ชุมชนตะวันออกใหม่	144	375	215,460	8,562	6,949		230,971	88,693
57 หมู่ 59 ชุมชนหนองแขวงเมือง	79	278	292,411	12,858	4,608	1,899	311,776	88,598
58 หมู่ 71 ชุมชนหนองวัดพัฒนา	91	357	313,576	13,020	1,637	17,330	345,563	88,085
59 หมู่ 75 ชุมชนพระนครศรีบุรี	131	317	186,835	14,772	4,275	31	205,912	85,093
60 หมู่ 89 ชุมชนหนองแขวงตราขู	237	928	294,389	15,420	10,068	8,867	328,744	83,957
61 หมู่ 32 ชุมชนคุ้มพระลับ	185	649	196,261	57,465	32,866	3,892	290,484	82,803
62 หมู่ 2 ชุมชนโนนชัย 2	75	287	303,149	7,680	5,101		315,931	82,560
63 หมู่ 74 ชุมชนเหล่าญาติ12	75	249	252,649	13,709	4,269	1,107	271,734	81,848
64 หมู่ 5 ชุมชนคอนย่านาง 2	196	691	254,325	18,242	9,950	4,660	287,177	81,457
65 หมู่ 22 ชุมชนบขส.	34	130	279,235	21,618	7,074	1,324	309,250	80,881
66 หมู่ 45 ชุมชนชลประทาน	64	211	230,802	7,063	16,563	11,984	266,412	80,807

พื้นที่	จำนวน ครัวเรือน	จำนวน คน	แหล่งรายได้ครัวเรือนเฉลี่ย (บาท/ปี)				รายได้ครัวเรือน เฉลี่ย (บาท/ปี)	รายได้บุคคล เฉลี่ย (บาท/ปี)
			อาชีพหลัก	อาชีพรอง	รายได้อื่น	ปลูก เลี้ยง หาเอง		
67 หมู่ 80 ชุมชนศรีฐาน 4	89	338	259,695	11,852	2,551	9,942	284,039	74,791
68 หมู่ 12 ชุมชนเทพารักษ์ 4	75	318	294,853	13,016	5,493	2,869	316,232	74,583
69 หมู่ 93 ชุมชน กศน.	73	248	237,946	7,973	7,370	14	253,302	74,561
70 หมู่ 72 ชุมชนคุ้มวัดอุดมาราม	116	448	277,909	5,286	4,107		287,302	74,391
71 หมู่ 20 ชุมชนหนองแขวงตราขุ	99	323	223,557	10,702	5,763	651	240,672	73,766
72 หมู่ 78 ชุมชนศรีฐาน 2	97	337	218,171	21,105	12,597	4,402	256,276	73,765
73 หมู่ 13 ชุมชนเทพารักษ์ 5	98	237	161,022	12,998	2,769	735	177,524	73,407
74 หมู่ 70 ชุมชนโนนหนองวัด 1	64	263	280,516	10,406	5,500		296,422	72,133
75 หมู่ 68 ชุมชนโนนหนองวัด 2	112	410	242,411	8,790	7,288	2,420	260,908	71,273
76 หมู่ 67 ชุมชนโนนหนองวัด 1	121	482	261,488	10,340	1,372	5,884	279,084	70,061
77 หมู่ 77 ชุมชนศรีฐาน 1	205	760	240,585	8,982	4,978	2,185	256,730	69,250
78 หมู่ 44 ชุมชนหัวสะพาน	24	99	264,667	7,300	1,250	8,333	281,550	68,255
79 หมู่ 36 ชุมชนมิตรสัมพันธ์ 2	136	372	178,449	1,213	1,544		181,206	66,247
80 หมู่ 33 ชุมชนหลักเมือง	12	61	301,333	19,375			320,708	63,090
81 หมู่ 23 ชุมชนหนองใหญ่ 1	164	577	193,609	15,846	6,005	6,463	221,923	63,077
82 หมู่ 50 ชุมชนโนนทัน 2	142	660	270,586	11,258	6,737	2,070	290,651	62,534
83 หมู่ 24 ชุมชนหนองใหญ่ 2	75	282	213,641	6,072	9,413	2,240	231,366	61,533

พื้นที่	จำนวน ครัวเรือน	จำนวน คน	แหล่งรายได้ครัวเรือนเฉลี่ย (บาท/ปี)				รายได้ครัวเรือน เฉลี่ย (บาท/ปี)	รายได้บุคคล เฉลี่ย (บาท/ปี)
			อาชีพหลัก	อาชีพรอง	รายได้อื่น	ปลูก เลี้ยง หาเอง		
84 หมู่ 11 ชุมชนเทพารักษ์ 3	135	503	215,008	6,771	2,877	2,096	226,753	60,858
85 หมู่ 9 ชุมชนเทพารักษ์ 1	69	243	193,969	4,570	3,525	536	202,599	57,528
86 หมู่ 16 ชุมชนคุ้มหนองคู	245	893	204,846	2,070	1,143	355	208,414	57,180
87 หมู่ 17 ชุมชนมิตรภาพ	128	537	204,183	19,874	3,481	1,262	228,800	54,537
88 หมู่ 53 ชุมชนโนนทัน 5	47	202	204,936	8,936	3,702	255	217,830	50,683
89 หมู่ 10 ชุมชนเทพารักษ์ 2	32	114	126,256	16,219	15,016	938	158,428	44,471
90 หมู่ 19 ชุมชนเจ้าพ่อเกษม	59	188	93,020	847	2,505		96,373	30,245
ทุกพื้นที่	10,966	37,601	313,254	15,623	9,017	2,899	340,793	99,389
ทุกพื้นที่	10,966	37,601	313,254	15,623	9,017	2,899	340,793	99,389

จัดพิมพ์โดย องค์การบริหารส่วนตำบล

พิมพ์เมื่อ 25/3/2557 14:52:19

รายงานภาวะเศรษฐกิจการคลังจังหวัดขอนแก่น

“ เครื่องชี้เศรษฐกิจจังหวัดในเดือน มีนาคม 2557 บ่งชี้เศรษฐกิจจังหวัด มีสัญญาณลดลง จากเดือนเดียวกันของปีก่อน โดยพิจารณาจาก ด้าน อุปทาน การผลิตในภาคเกษตรกรรมหดตัว ส่วนภาคอุตสาหกรรมและ ภาคบริการขยายตัวเมื่อเทียบกับเดือนเดียวกันของปีก่อน ด้านอุปสงค์ การลงทุนภาคเอกชนและการบริโภคเอกชนขยายตัวในขณะที่การใช้จ่ายของภาครัฐลดลง เมื่อเทียบกับเดือนเดียวกันของปีก่อน เสถียรภาพ ทางเศรษฐกิจ อัตราเงินเฟ้อขยายตัวจากปีก่อน ปรับตัวเพิ่มขึ้นจากเดือน ก่อน การจ้างงานยังอยู่ในเกณฑ์ดี”

เศรษฐกิจด้านอุปทาน (การผลิต) มีสัญญาณเพิ่มขึ้นจากเดือน เดียวกันของปีก่อน ร้อยละ 0.46 โดยพิจารณาจาก ดัชนีการผลิตภาค การเกษตรกรรม โดยรวมเศรษฐกิจในเดือนมีนาคม 2557 หดตัวร้อยละ 16.57 จากเดือนเดียวกันของปีก่อนสาเหตุจากการหดตัวด้านพืช จาก ปริมาณผลผลิตข้าวเหนียว มันสำปะหลัง และอ้อย โรงงานเป็นสำคัญ และผลผลิตด้านปศุสัตว์ลดลง ได้แก่ สุกร ผลผลิตภาคอุตสาหกรรม เพิ่มขึ้นจากเดือนเดียวกันของปีก่อนร้อยละ 1.68 ชะลอตัวจากเดือน ก่อนที่ขยายตัวร้อยละ 4.05 จากการเก็บภาษีสรรพสามิตการผลิตเบียร์ สำหรับโรงงานอุตสาหกรรมมีอยู่จำนวน 4,159 แห่ง ลดลงจากเดือน เดียวกันของปีก่อน จำนวน 143 แห่ง การผลิตภาคบริการ เพิ่มขึ้น จากเดือนเดียวกันของปีก่อนร้อยละ 11.13 สะท้อนจากรายได้ส่วน โรงแรม เพิ่มขึ้น 1.91 จากเดือนเดียวกันของปีก่อน

เศรษฐกิจด้านอุปสงค์ (การใช้จ่าย) มีสัญญาณลดลงจากเดือนเดียวกัน ของปีก่อน ร้อยละ 5.18 โดยพิจารณาจาก ดัชนีการบริโภคภาคเอกชน

(Cp Index) เพิ่มขึ้นจากเดือนเดียวกันของปีก่อน ร้อยละ 0.11 สะท้อนจากปริมาณการใช้ไฟฟ้าของครัวเรือนที่อยู่อาศัย เพิ่มขึ้นร้อยละ 18.06 และภาษีมูลค่าเพิ่ม เพิ่มขึ้นตามการจำหน่ายสินค้าเพื่อการอุปโภคบริโภค ขยายตัวร้อยละ 12.75 ส่วนรถยนต์นั่งส่วนบุคคลจดทะเบียนใหม่ และจำนวนรถจักรยานยนต์จดทะเบียนใหม่หดตัวร้อยละ 32.85 และร้อยละ 20.70 ตามลำดับ **ดัชนีการลงทุนภาคเอกชน (Ip Index)** ขยายตัวจากเดือนเดียวกันของปีก่อน ร้อยละ 9.16 สะท้อนจากสินเชื่อเพื่อการลงทุนขยายตัวจากเดือนเดียวกันของปีก่อน ร้อยละ 9.53 ส่วนพื้นที่ให้อนุญาตก่อสร้าง และจำนวนรถยนต์เพื่อการพาณิชย์ หดตัวจากเดือนเดียวกันของปีก่อน ร้อยละ 32.65 และร้อยละ 14.19 ตามลำดับ **ส่วนดัชนีการใช้จ่ายภาครัฐ (G Index)** ลดลงจากเดือนเดียวกันของปีก่อน ร้อยละ 33.45 ตามการเบิกจ่ายงบลงทุนและงบประจำ

เสถียรภาพเศรษฐกิจ อัตราเงินเฟ้อทั่วไปของจังหวัด ในเดือนมีนาคม 2557 อัตราร้อยละ 5.70 จากดัชนีในหมวดอาหารและเครื่องดื่มไม่มีแอลกอฮอล์ปรับตัวเพิ่มขึ้นจากเดือนเดียวกันของปีก่อน ได้แก่ ดัชนีราคาหมวดอาหารบริโภค-ในบ้าน และดัชนีราคาผักและผลไม้ หมวดเครื่องดื่มไม่มีแอลกอฮอล์ หมวดอื่น ๆ ไม่ใช่อาหารและเครื่องดื่ม ได้แก่ หมวดยาสูบและเครื่องดื่มมีแอลกอฮอล์ เป็นสำคัญ สำหรับการจ้างงานเดือนมีนาคมเพิ่มขึ้นร้อยละ 3.39

**งดหน้าขอให้ถูกหวนนะครับฟี่ป้อม อยาก
กินเนื้ออย่าง ออิ**



คำสั่งเทศบาลนครขอนแก่น

ที่ 1377 / 2555

เรื่อง แต่งตั้งคณะกรรมการสนับสนุนการจัดทำแผนพัฒนาเทศบาลนครขอนแก่น

ตามระเบียบกระทรวงมหาดไทยว่าด้วยการจัดทำแผนพัฒนาขององค์กรปกครองส่วนท้องถิ่น พ.ศ. 2548 ให้ผู้บริหารท้องถิ่นแต่งตั้งคณะกรรมการสนับสนุนการจัดทำแผนพัฒนาท้องถิ่น ในการนี้เพื่อให้การดำเนินงานด้านการจัดทำแผนพัฒนาของเทศบาลนครขอนแก่นเป็นไปด้วยความเรียบร้อยและเป็นไปตามระเบียบดังกล่าว โดยอาศัยอำนาจตามความนัย ข้อ 8 จึงแต่งตั้งคณะกรรมการสนับสนุนการจัดทำแผนพัฒนาเทศบาลนครขอนแก่น ประกอบด้วย

- | | |
|------------------------------------------------------|---------------|
| 1. ปลัดเทศบาลนครขอนแก่น | ประธานกรรมการ |
| 2. รองปลัดเทศบาล | กรรมการ |
| 3. ผู้อำนวยการสำนักงานช่าง | กรรมการ |
| 4. ผู้อำนวยการสำนักงานการศึกษา | กรรมการ |
| 5. ผู้อำนวยการสำนักงานคลัง | กรรมการ |
| 6. ผู้อำนวยการสำนักงานสาธารณสุขและสิ่งแวดล้อม | กรรมการ |
| 7. หัวหน้าสำนักปลัดเทศบาล | กรรมการ |
| 8. ผู้อำนวยการกองสวัสดิการสังคม | กรรมการ |
| 9. ผู้อำนวยการส่วนการโยธา | กรรมการ |
| 10. ผู้อำนวยการส่วนทรัพยากรธรรมชาติและสิ่งแวดล้อม | กรรมการ |
| 11. ผู้อำนวยการส่วนควบคุมการก่อสร้างอาคารและผังเมือง | กรรมการ |
| 12. รองผู้อำนวยการสำนักงานการศึกษา | กรรมการ |
| 13. ผู้อำนวยการส่วนพัฒนารายได้ | กรรมการ |
| 14. ผู้อำนวยการส่วนบริการสาธารณสุขและสิ่งแวดล้อม | กรรมการ |
| 15. ผู้อำนวยการส่วนส่งเสริมสาธารณสุขและสิ่งแวดล้อม | กรรมการ |


16. นางสาวนวลจันทร์	แซ่โซว	กรรมการ
17. นายอวย	นิมิตประจักษ์	กรรมการ
18. นางจุรีรัตน์	เรืองเจริญธรรม	กรรมการ
19. ผู้อำนวยการกองวิชาการและแผนงาน		กรรมการและเลขานุการ
20. เจ้าหน้าที่วิเคราะห์นโยบายและแผน กองวิชาการและแผนงาน		ผู้ช่วยเลขานุการ

มีอำนาจหน้าที่ ดังนี้

1. จัดทำร่างแผนพัฒนาให้สอดคล้องกับแนวทางการพัฒนาที่คณะกรรมการพัฒนาท้องถิ่นกำหนด
2. จัดทำร่างแผนการดำเนินงาน
3. จัดทำร่างข้อยกหนดขอบข่ายและรายละเอียดของงาน ตามข้อ 19 (1) แห่งระเบียบกระทรวงมหาดไทยว่าด้วยการจัดทำแผนพัฒนาขององค์กรปกครองส่วนท้องถิ่น พ.ศ.2548 ในกรณีที่เทศบาลมอบให้หน่วยงานหรือบุคคลภายนอกจัดทำหรือร่วมจัดทำร่างแผนพัฒนา

ทั้งนี้ ตั้งแต่วันที่ 7 เดือน สิงหาคม พ.ศ. 2555 เป็นต้นไป

สั่ง ณ วันที่ 7 เดือน สิงหาคม พ.ศ. 2555



(นายสุภัทฐวิทย์ ธารชัย)

ปลัดเทศบาล ปฏิบัติหน้าที่
นายกเทศมนตรีนครขอนแก่น



คำสั่งเทศบาลนครขอนแก่น

ที่ 1800 / 2555

เรื่อง แต่งตั้งคณะกรรมการพัฒนาเทศบาลนครขอนแก่น

ตามระเบียบกระทรวงมหาดไทยว่าด้วยการจัดทำแผนพัฒนาขององค์กรปกครองส่วนท้องถิ่น พ.ศ. 2548 ให้ผู้บริหารท้องถิ่นแต่งตั้งคณะกรรมการพัฒนาท้องถิ่น ในกรณีนี้เพื่อให้การดำเนินงานของเทศบาลนครขอนแก่นเป็นไปด้วยความเรียบร้อยและเพื่อให้เป็นไปตามระเบียบดังกล่าว โดยอาศัยอำนาจตามความนัยข้อ 8 จึงแต่งตั้งคณะกรรมการพัฒนาเทศบาลนครขอนแก่น

ประกอบด้วย

1. นายธีระศักดิ์	ศิมายุพันธ์	นายกเทศมนตรี	ประธานกรรมการ
2. นายรัชชัย	รินรมย์ศิริ	รองนายกเทศมนตรี	กรรมการ
3. นายจุลนพ	ทองโสภิต	รองนายกเทศมนตรี	กรรมการ
4. นายมนตรี	สิงห์ปณณภัทร	รองนายกเทศมนตรี	กรรมการ
5. นายชัชวาล	พรอมรธรรม	รองนายกเทศมนตรี	กรรมการ
6. นายบัญชา	สิงห์คำป่อง	สมาชิกสภาเทศบาล	กรรมการ
7. นางวรินทร์พร	ณิชากัทรันารากุล	สมาชิกสภาเทศบาล	กรรมการ
8. นางรัชดา	ลีลาสวัสดิ์ชัย	สมาชิกสภาเทศบาล	กรรมการ
9. นายกสมาคมศิษย์เก่าโรงเรียนอัสสัมชัญวิทยาลัย จังหวัดขอนแก่น		ผู้ทรงคุณวุฒิ	กรรมการ
10. ประธานหอการค้า จังหวัดขอนแก่น		ผู้ทรงคุณวุฒิ	กรรมการ
11. ประธานสภาอุตสาหกรรม จังหวัดขอนแก่น		ผู้ทรงคุณวุฒิ	กรรมการ
12. พัฒนาการจังหวัดขอนแก่น		ผู้แทนภาคราชการ	กรรมการ
13. นายแพทย์สาธารณสุขจังหวัดขอนแก่น		ผู้แทนภาคราชการ	กรรมการ
14. ผู้อำนวยการสำนักงานสิ่งแวดล้อมภาคที่ 10		ผู้แทนภาคราชการ	กรรมการ
15. ผู้อำนวยการสำนักงาน กศน.จังหวัดขอนแก่น		ผู้แทนภาคราชการ	กรรมการ
16. ผู้จัดการการประปาส่วนภูมิภาค สาขาขอนแก่น		ผู้แทนรัฐวิสาหกิจ	กรรมการ
17. ผู้จัดการการไฟฟ้าส่วนภูมิภาค จังหวัดขอนแก่น		ผู้แทนรัฐวิสาหกิจ	กรรมการ
18. ร.ต.ต.สุวิทย์	สนอุป	ผู้แทนประชาคม	กรรมการ
19. นางจิตติรัตน์	อัครสุริย์	ผู้แทนประชาคม	กรรมการ
20. นางพวงเพ็ช	คำทองพะเนาวิ	ผู้แทนประชาคม	กรรมการ
21. นายประพันธ์	หาซา	ผู้แทนประชาคม	กรรมการ


22. นายสงกา	แพ้วเขียว	ผู้แทนประชาคม	กรรมการ
23. นายสมศรี	ฮุยประอาจ	ผู้แทนประชาคม	กรรมการ
24. นายสุภัทวิทย์	ธารชัย	ปลัดเทศบาล	กรรมการและเลขานุการ
25. นางวรรณพร	ธูดีจันทร์	ผอ.กองวิชาการและแผนงาน	ผู้ช่วยเลขานุการ

มีอำนาจหน้าที่ ดังนี้

1. กำหนดแนวทางการพัฒนาท้องถิ่น โดยพิจารณาจาก
 - 1.1 อำนาจหน้าที่ขององค์กรปกครองส่วนท้องถิ่น โดยเฉพาะอำนาจหน้าที่ ที่มีผลกระทบต่อประโยชน์สุขของประชาชน
 - 1.2 ภารกิจถ่ายโอนตามกฎหมายกำหนดแผนและขั้นตอนการกระจายอำนาจ
 - 1.3 ยุทธศาสตร์การพัฒนาประเทศ กลุ่มจังหวัด และจังหวัด โดยให้เน้นดำเนินการในยุทธศาสตร์ที่สำคัญและมีผลต่อประชาชนโดยตรง
 - 1.4 กรอบนโยบายและทิศทาง แนวทางการพัฒนาขององค์กรปกครองส่วนท้องถิ่นในเขตจังหวัด
 - 1.5 นโยบายของผู้บริหารท้องถิ่นที่แถลงต่อสภาท้องถิ่น
 - 1.6 แผนชุมชนและองค์กรภาคประชาชน
 ในการนำประเด็นข้างต้นมาจัดทำแผนพัฒนาให้คำนึงถึงสถานะทางการคลังของเทศบาลและความจำเป็นเร่งด่วนที่ต้องดำเนินการมาประกอบการพิจารณา
2. ร่วมจัดทำร่างแผนพัฒนา เสนอแนะแนวทางการพัฒนาและการแก้ไขปัญหาเกี่ยวกับการจัดทำร่างแผนพัฒนา
3. พิจารณาร่างแผนพัฒนาและร่างแผนการดำเนินงาน
4. ให้ความเห็นชอบร่างข้อกำหนดขอบข่ายและรายละเอียดของงานตาม ข้อ 19 (2) แห่งระเบียบกระทรวงมหาดไทย ว่าด้วยการจัดทำแผนพัฒนาองค์กรปกครองส่วนท้องถิ่น พ.ศ.2548 ในกรณีที่เทศบาลมอบให้หน่วยงานหรือบุคคลภายนอกจัดทำหรือร่วมจัดทำร่างแผนพัฒนา
5. พิจารณาให้ข้อคิดเห็นเกี่ยวกับการติดตามและประเมินผลแผนพัฒนาเทศบาล
6. แต่งตั้งที่ปรึกษา คณะอนุกรรมการหรือคณะทำงานอื่นเพื่อช่วยปฏิบัติงานตามที่เห็นสมควร

ทั้งนี้ ตั้งแต่บัดนี้เป็นต้นไป

สั่ง ณ วันที่ 16 เดือน ตุลาคม พ.ศ. 2555


(นายธีระศักดิ์ จีมายพันธ์)
นายกเทศมนตรีนครขอนแก่น