



รายงานผลการวิเคราะห์เปรียบเทียบ
งบประมาณรายรับและรายจ่าย ระหว่าง 3 หน่วยงาน
(เทศบาลนครขอนแก่น เทศบาลนครเชียงใหม่ เทศบาลนครภูเก็ต)
ประจำปีงบประมาณ พ.ศ. 2563



เทศบาลนครขอนแก่น

ฝ่ายงบประมาณ

กองวิชาการและแผนงาน

สารบัญ

| | หน้า |
|--|------|
| • รายงานสรุปผลการวิเคราะห์เปรียบเทียบงบประมาณรายรับและรายจ่าย ระหว่าง 3 หน่วยงาน | 1 |
| • งบประมาณรายรับจริง ปี พ.ศ. 2561 | 13 |
| • งบประมาณรายจ่ายจริง จำแนกตามแผนงาน ปี พ.ศ. 2561 | 19 |
| • งบประมาณรายจ่ายจริง จำแนกตามงบรายจ่าย ปี พ.ศ. 2561 | 25 |
| • ประมาณการรายรับ ปี พ.ศ. 2562 | 31 |
| • ประมาณการรายจ่าย จำแนกตามแผนงาน ปี พ.ศ. 2562 | 37 |
| • ประมาณการรายจ่าย จำแนกตามงบรายจ่าย ปี พ.ศ. 2562 | 43 |
| • ประมาณการรายรับ ปี พ.ศ. 2563 | 49 |
| • ประมาณการรายจ่าย จำแนกตามแผนงาน ปี พ.ศ. 2563 | 55 |
| • ประมาณการรายจ่าย จำแนกตามงบรายจ่าย ปี พ.ศ. 2563 | 61 |

คำนำ

รายงานผลการวิเคราะห์เปรียบเทียบงบประมาณรายรับและรายจ่าย ระหว่าง 3 หน่วยงาน ในระดับเทศบาลนคร (เทศบาลนครขอนแก่น เทศบาลนครเชียงใหม่ เทศบาลนครภูเก็ต) ประกอบด้วย รายรับจริง และรายจ่ายจริง ประจำปีงบประมาณ พ.ศ. 2561 งบประมาณการรายรับและประมาณการรายจ่าย ประจำปีงบประมาณ พ.ศ. 2562 และประมาณการรายรับและประมาณการรายจ่าย ประจำปีงบประมาณ พ.ศ. 2563 จัดทำขึ้นเพื่อให้ทราบถึงการใช้จ่ายงบประมาณของปีที่ผ่านมา และแนวโน้มการใช้จ่ายงบประมาณในอนาคต เพื่อให้เป็นข้อมูลในการวิเคราะห์ปรับปรุง พัฒนาการจัดทำเทศบัญญัติงบประมาณในปีต่อไป ให้มีประสิทธิภาพมากยิ่งขึ้น

ฝ่ายงบประมาณ กองวิชาการและแผนงาน หวังเป็นอย่างยิ่งว่ารายงานผลการวิเคราะห์เปรียบเทียบงบประมาณรายรับและรายจ่ายฉบับนี้ จะเป็นประโยชน์กับผู้บริหาร และหน่วยงาน นำไปประกอบการบริหารจัดการงบประมาณ เพื่อการพัฒนาเทศบาลต่อไปในอนาคต และผู้ที่สนใจทั้งภายในและภายนอกเทศบาลนครขอนแก่น

ฝ่ายงบประมาณ
กองวิชาการและแผนงาน

**รายงานสรุปผลการวิเคราะห์เปรียบเทียบ
งบประมาณรายรับและรายจ่าย ระหว่าง 3 หน่วยงาน
(เทศบาลนครขอนแก่น เทศบาลนครเชียงใหม่ เทศบาลนครภูเก็ต)
ระหว่างปีงบประมาณ พ.ศ. 2561 - 2563**

หลักการและเหตุผล

ด้วยเทศบาลนครขอนแก่นเป็นองค์กรปกครองส่วนท้องถิ่นที่มีภารกิจในการบริหารจัดการเมืองขนาดใหญ่ต้องใช้งบประมาณจำนวนมาก เพื่อบริหารจัดการงบประมาณที่มีอยู่อย่างจำกัด จึงต้องมีกระบวนการกลั่นกรองงบประมาณอย่างรอบคอบและถูกต้อง ตามระเบียบกระทรวงมหาดไทยว่าด้วยวิธีการงบประมาณขององค์กรปกครองส่วนท้องถิ่น พ.ศ. 2541 และแก้ไขเพิ่มเติม (ฉบับที่ 2 และ 3) พ.ศ. 2543 เป็นการจัดทำงบประมาณโดยคำนึงถึงมิติชายหญิง (Gender Responsive Budgeting : GRB) เพื่อสร้างความรู้ ความเข้าใจเกี่ยวกับ GRB ให้กับผู้เกี่ยวข้องในการจัดทำแผนพัฒนาและงบประมาณของเทศบาลนครขอนแก่น และพัฒนากระบวนการจัดทำงบประมาณ ให้ใช้ได้จริง ระเบียบกระทรวงมหาดไทยว่าด้วยการจัดทำแผนพัฒนาขององค์กรปกครองส่วนท้องถิ่น พ.ศ. 2548 และที่แก้ไขเพิ่มเติมถึง (ฉบับที่ 3) พ.ศ. 2561 ข้อ 25 ให้องค์กรปกครองส่วนท้องถิ่นใช้แผนพัฒนาท้องถิ่นสี่ปีเป็นกรอบในการจัดทำงบประมาณรายจ่ายประจำปี งบประมาณรายจ่ายเพิ่มเติม และงบประมาณจากเงินสะสมในช่วงของแผนนั้น เพื่อการบริหารจัดการงบประมาณให้เกิดความคุ้มค่าและประโยชน์สูงสุด และตอบสนองความต้องการของประชาชน ได้อย่างแท้จริง

ฝ่ายงบประมาณ กองวิชาการและแผนงาน ได้ดำเนินการวิเคราะห์ เปรียบเทียบข้อมูลงบประมาณรายรับจริงและรายจ่ายจริง ประจำปีงบประมาณ พ.ศ. 2561 งบประมาณการรายรับและประมาณการรายจ่าย ประจำปีงบประมาณ พ.ศ. 2562 และปีงบประมาณ พ.ศ. 2563 เพื่อเป็นข้อมูลในการวิเคราะห์ปรับปรุงและพัฒนา การจัดทำเทศบัญญัติงบประมาณในปีต่อไป ให้มีประสิทธิภาพมากยิ่งขึ้น โดยได้เปรียบเทียบข้อมูลตามแหล่งงบประมาณจากเทศบาลในระดับเทศบาลนคร จำนวน 3 เทศบาลนคร ได้แก่ เทศบาลนครขอนแก่น เทศบาลนครเชียงใหม่ และเทศบาลนครภูเก็ต เพื่อวิเคราะห์และเปรียบเทียบงบประมาณที่ได้รับจัดสรร โดยวิเคราะห์ทั้งงบประมาณรายรับ จำนวน 8 หมวด งบประมาณรายจ่าย จำแนกตามแผนงาน จำนวน 11 แผนงาน และจำแนกตามงบรายจ่าย จำนวน 6 งบรายจ่าย ให้ทราบถึงการใช้จ่ายงบประมาณของปีที่ผ่านมาและแนวโน้มการใช้จ่ายงบประมาณในอนาคต การประเมินประสิทธิภาพในการบริหารจัดการทางการเงิน โดยการวิเคราะห์เปรียบเทียบข้อมูลจากเทศบาลในระดับนครด้วยกัน แต่มีการบริหารจัดการงบประมาณ ที่แตกต่างกัน เพื่อให้ทราบถึงภาวะเศรษฐกิจและทิศทางการลงทุน เพื่อการพัฒนาเมืองต่อไปในอนาคต

สรุปผลการวิเคราะห์และเปรียบเทียบ งบประมาณรายรับและรายจ่ายในภาพรวม ดังนี้

1. งบประมาณรายรับจริง ปีงบประมาณ พ.ศ. 2561 จำแนกได้ 8 หมวด ดังนี้ (ตาราง ที่ 1 / หน้าที่ 13)

1) เทศบาลนครขอนแก่น ปีงบประมาณ พ.ศ. 2561 มีรายรับจริง รวมทั้งสิ้น จำนวน 1,393,229,920.12 บาท จำแนกได้ 8 หมวดรายรับ ดังนี้ หมวดภาษีอากร จำนวน 144,267,635.71 บาท หมวดค่าธรรมเนียมและใบอนุญาต จำนวน 39,874,714.57 บาท หมวดรายได้จากทรัพย์สิน 40,973,061.02 บาท หมวดรายได้จากสาธารณูปโภคและการพาณิชย์ จำนวน 8,361,772.16 บาท หมวดรายได้เบ็ดเตล็ด จำนวน 14,609,207.86 บาท หมวดรายได้จากทุน จำนวน 11,110.00 บาท หมวดภาษีจัดสรร จำนวน 539,724,927.80 บาท และหมวดเงินอุดหนุนทั่วไป จำนวน 605,407,491.00 บาท

2) เทศบาลนครเชียงใหม่ ปีงบประมาณ พ.ศ. 2561 มีรายรับจริง รวมทั้งสิ้น จำนวน 1,659,420,707.25 บาท จำแนกได้ 8 หมวดรายรับ ได้ดังนี้ หมวดภาษีอากร จำนวน 336,174,792.00 บาท หมวดค่าธรรมเนียมและใบอนุญาต จำนวน 40,074,675.48 บาท หมวดรายได้จากทรัพย์สิน 31,895,514.20 บาท หมวดรายได้จากสาธารณูปโภคและการพาณิชย์ จำนวน 18,343,090.13 บาท หมวดรายได้เบ็ดเตล็ด จำนวน 5,416,925.81 บาท หมวดรายได้จากทุน จำนวน 1,366,500.00 บาท หมวดภาษีจัดสรร จำนวน 745,593,104.63 บาท และหมวดเงินอุดหนุนทั่วไป จำนวน 480,556,105.00 บาท

3) เทศบาลนครภูเก็ต ปีงบประมาณ พ.ศ. 2561 มีรายรับจริง รวมทั้งสิ้น จำนวน 1,222,095,954.46 บาท จำแนกได้ 8 หมวดรายรับ ได้ดังนี้ หมวดภาษีอากร จำนวน 88,025,729.62 บาท หมวดค่าธรรมเนียมและใบอนุญาต จำนวน 178,384,654.57 บาท หมวดรายได้จากทรัพย์สิน 35,642,525.02 บาท หมวดรายได้จากสาธารณูปโภคและการพาณิชย์ จำนวน 10,261,877.38 บาท หมวดรายได้เบ็ดเตล็ด จำนวน 1,454,540.02 บาท หมวดรายได้จากทุน จำนวน 37,915.00 บาท หมวดภาษีจัดสรร จำนวน 461,474,956.85 บาท และหมวดเงินอุดหนุนทั่วไป จำนวน 446,813,756.00 บาท

สรุปเปรียบเทียบงบประมาณรายรับจริง ประจำปีงบประมาณ พ.ศ. 2561 รวม 8 หมวดรายรับ ระหว่าง 3 หน่วยงาน รายละเอียดดังนี้ เทศบาลนครขอนแก่น มีรายรับจริง รวมทั้งสิ้น จำนวน 1,393,229,920.12 บาท มากที่สุดในหมวดเงินอุดหนุนทั่วไป จำนวน 605,407,491.00 บาท (ร้อยละ 43.45 %) และน้อยที่สุดในหมวดรายได้จากทุน จำนวน 11,110.00 บาท (ร้อยละ 0.01%) เทศบาลนครเชียงใหม่ มีรายรับจริง รวมทั้งสิ้น จำนวน 1,659,420,707.25 บาท มากที่สุดในหมวดภาษีจัดสรร จำนวน 745,593,104.63 บาท (ร้อยละ 44.93 %) และน้อยที่สุดในหมวดรายได้จากทุน จำนวน 1,366,500.00 บาท (ร้อยละ 0.08 %) เทศบาลนครภูเก็ต มีรายรับจริง รวมทั้งสิ้น จำนวน 1,222,095,954.46 บาท มากที่สุดในหมวดภาษีจัดสรร จำนวน 461,474,956.85 บาท (ร้อยละ 37.76 %) และน้อยที่สุดในหมวดรายได้จากทุน จำนวน 37,915.00 บาท (ร้อยละ 0.01 %)

เปรียบเทียบเทศบาลนครขอนแก่น กับเทศบาลนครเชียงใหม่ เทศบาลนครขอนแก่นมีรายรับจริง น้อยกว่า จำนวน 266,190,787.13 บาท (ร้อยละ -19.11 %)

เปรียบเทียบเทศบาลนครขอนแก่น กับเทศบาลนครภูเก็ต เทศบาลนครขอนแก่นมีรายรับจริง มากกว่า จำนวน 171,133,965.66 บาท (ร้อยละ - 12.28 %)

2. งบประมาณรายจ่ายจริง ปีงบประมาณ พ.ศ. 2561 จำแนกตามแผนงานได้ 11 แผนงาน ดังนี้ (ตารางที่ 2 / หน้าที่ 19)

1) เทศบาลนครขอนแก่น ปีงบประมาณ พ.ศ. 2561 งบประมาณรายจ่ายจริง รวมทั้งสิ้น 1,068,476,670.78 บาท จำแนกตามแผนงานได้ตามลำดับ ดังนี้ แผนงานการศึกษา จำนวน 466,559,739.33 บาท แผนงานงบบกลาง จำนวน 154,502,071.17 บาท แผนงานบริหารงานทั่วไป จำนวน 148,918,229.07 บาท แผนงานเคหะและชุมชน จำนวน 86,715,261.29 บาท แผนงานอุตสาหกรรมและการโยธา จำนวน 79,821,322.53 บาท แผนงานสาธารณสุข จำนวน 61,967,456.23 บาท แผนงานการรักษาความสงบภายใน จำนวน 33,864,069.63 บาท แผนงานสร้างเข้มแข็งของชุมชน จำนวน 17,889,238.37 บาท แผนงานการศาสนาวัฒนธรรมและนันทนาการ จำนวน 11,863,082.29 บาท แผนงานการพาณิชย์ จำนวน 6,132,400.87 บาท และแผนงานสังคมสงเคราะห์ จำนวน 243,800.00 บาท

2) เทศบาลนครเชียงใหม่ ปีงบประมาณ พ.ศ. 2561 งบประมาณรายจ่ายจริง รวมทั้งสิ้น 1,594,708,777.46 บาท จำแนกตามแผนงานได้ตามลำดับ ดังนี้ แผนงานเคหะและชุมชน จำนวน 437,564,055.39 บาท แผนงานงบบกลาง จำนวน 284,663,690.19 บาท แผนงานการศึกษา จำนวน 268,067,257.71 บาท แผนงานบริหารงานทั่วไป จำนวน 245,569,001.59 บาท แผนงานสาธารณสุข จำนวน 97,078,215.39 บาท แผนงานอุตสาหกรรมและการโยธา จำนวน 103,745,582.03 บาท แผนงานการรักษาความสงบภายใน จำนวน 107,102,047.93 บาท แผนงานการศาสนาวัฒนธรรมและนันทนาการ จำนวน 41,287,052.14 บาท แผนงานสังคมสงเคราะห์ จำนวน 7,349,636.47 บาท และแผนงานสร้างความเข้มแข็งของชุมชน จำนวน 2,282,238.62 บาท (แผนงานการพาณิชย์ ไม่มี)

3) เทศบาลนครภูเก็ต ปีงบประมาณ พ.ศ. 2561 งบประมาณรายจ่ายจริง รวมทั้งสิ้น 940,071,641.94 บาท จำแนกตามแผนงานได้ตามลำดับ ดังนี้ แผนงานการศึกษา จำนวน 364,913,514.47 บาท แผนงานเคหะและชุมชน จำนวน 238,694,140.61 บาท แผนงานงบบกลาง จำนวน 109,886,961.26 บาท แผนงานบริหารงานทั่วไป จำนวน 87,678,612.13 บาท แผนงานศาสนาวัฒนธรรมและนันทนาการ จำนวน 49,549,269.10 บาท แผนงานสาธารณสุข จำนวน 26,584,692.39 บาท แผนงานการรักษาความสงบภายใน จำนวน 23,425,340.14 บาท แผนงานอุตสาหกรรมและการโยธา จำนวน 13,980,655.62 บาท แผนงานการพาณิชย์ จำนวน 10,975,278.92 บาท แผนงานสร้างความเข้มแข็งของชุมชน จำนวน 8,092,046.58 บาท และแผนงานสังคมสงเคราะห์ จำนวน 6,291,130.72 บาท

สรุปเปรียบเทียบงบประมาณรายจ่ายจริง ประจำปีงบประมาณ พ.ศ. 2561 ระหว่าง 3 หน่วยงาน รวม 11 แผนงาน รายละเอียดดังนี้ เทศบาลนครขอนแก่น รวมทุกแผนงาน จำนวน 1,068,476,670.78 บาท มากที่สุดในแผนงานการศึกษา จำนวน 466,559,739.33 บาท (ร้อยละ 43.66 %) และน้อยที่สุดในแผนงานสังคมสงเคราะห์ จำนวน 243,800.00 บาท (ร้อยละ 0.02 %) เทศบาลนครเชียงใหม่ รวมทุกแผนงาน จำนวน 1,594,708,777.46 บาท มากที่สุดในแผนงานเคหะและชุมชน จำนวน 437,564,055.39 บาท (ร้อยละ 27.43 %) และน้อยที่สุดในแผนงานสร้างความเข้มแข็งของชุมชน จำนวน 2,282,238.62 บาท (ร้อยละ 0.14%) (แผนงานการพาณิชย์ ไม่มี) เทศบาลนครภูเก็ต รวมทุกแผนงาน จำนวน 940,071,641.94 บาท มากที่สุดในแผนงานการศึกษา จำนวน 364,931,514.47 บาท (ร้อยละ 38.82 %) และน้อยที่สุดในแผนงานสังคมสงเคราะห์ จำนวน 6,291,130.72 บาท (ร้อยละ 0.67 %)

เปรียบเทียบเทศบาลนครขอนแก่น กับเทศบาลนครเชียงใหม่ เทศบาลนครขอนแก่นมีรายจ่ายจริงน้อยกว่า จำนวน 526,232,106.68 บาท (ร้อยละ - 49.25 %)

เปรียบเทียบเทศบาลนครขอนแก่น กับเทศบาลนครภูเก็ต เทศบาลนครขอนแก่นมีรายจ่ายจริงมากกว่า จำนวน 128,405,028.84 บาท (ร้อยละ 12.02 %)

3. งบประมาณรายจ่ายจริง ปีงบประมาณ พ.ศ. 2561 จำแนกตามงบรายจ่ายได้ 6 งบรายจ่าย ดังนี้ (ตารางที่ 3 / หน้าที่ 25)

1) เทศบาลนครขอนแก่น ปีงบประมาณ พ.ศ. 2561 งบประมาณรายจ่ายจริง รวมทั้งสิ้น 1,068,476,670.78 บาท จำแนกตามงบรายจ่ายได้ ดังนี้ งบกลาง จำนวน 154,502,071.17 บาท งบบุคลากร จำนวน 500,494,071.42 บาท งบดำเนินงาน จำนวน 353,712,818.83 บาท งบลงทุน จำนวน 9,121,125.25 บาท และงบเงินอุดหนุน จำนวน 50,646,584.11 บาท (งบรายจ่ายอื่น ไม่มี)

2) เทศบาลนครเชียงใหม่ ปีงบประมาณ พ.ศ. 2561 งบประมาณรายจ่ายจริง รวมทั้งสิ้น 1,594,708,777.46 บาท จำแนกตามงบรายจ่ายได้ ดังนี้ งบกลาง จำนวน 284,663,690.19 บาท งบบุคลากร จำนวน 460,332,765.53 บาท งบดำเนินงาน จำนวน 606,621,317.83 บาท งบลงทุน จำนวน 210,841,028.66 บาท งบรายจ่ายอื่น จำนวน 60,250.00 บาท และงบเงินอุดหนุน จำนวน 32,189,725.25 บาท

3) เทศบาลนครภูเก็ต ปีงบประมาณ พ.ศ. 2561 งบประมาณรายจ่ายจริง รวมทั้งสิ้น 940,071,641.94 บาท จำแนกตามงบรายจ่ายได้ ดังนี้ งบกลาง จำนวน 109,886,961.26 บาท งบบุคลากร จำนวน 349,907,764.06 บาท งบดำเนินงาน จำนวน 438,459,460.76 บาท งบลงทุน จำนวน 24,451,215.86 บาท งบรายจ่ายอื่น จำนวน 3,400,000.00 บาท และงบเงินอุดหนุน จำนวน 13,966,240.00 บาท

สรุปเปรียบเทียบงบประมาณรายจ่ายจริง ประจำปีงบประมาณ พ.ศ. 2561 ระหว่าง 3 หน่วยงาน รวม 6 งบรายจ่าย รายละเอียดดังนี้ เทศบาลนครขอนแก่น รวมทุกงบรายจ่าย จำนวน 1,068,476,670.78 บาท งบประมาณรายจ่ายสูงสุดในงบบุคลากร จำนวน 500,494,071.42 บาท (ร้อยละ 46.84 %) และน้อยสุดในงบลงทุน จำนวน 9,121,125.25 บาท (ร้อยละ 0.85 %) เทศบาลนครเชียงใหม่ รวมทุกงบรายจ่าย จำนวน 1,594,708,777.46 บาท งบประมาณรายจ่ายสูงสุดในงบดำเนินงาน จำนวน 606,621,317.83 บาท (ร้อยละ 38.04 %) และน้อยสุดในงบรายจ่ายอื่น จำนวน 60,250.00 บาท (ร้อยละ 0.01 %) เทศบาลนครภูเก็ต รวมทุกงบรายจ่าย จำนวน 940,071,641.94 บาท งบประมาณรายจ่ายสูงสุดในงบดำเนินงาน จำนวน 438,459,460.76 บาท (ร้อยละ 46.64 %) และน้อยสุดในงบรายจ่ายอื่น จำนวน 3,400,000.00 บาท (ร้อยละ 0.36 %)

เปรียบเทียบเทศบาลนครขอนแก่น กับเทศบาลนครเชียงใหม่ เทศบาลนครขอนแก่นมีรายจ่ายจริงน้อยกว่า จำนวน 526,232,1061.68 บาท (ร้อยละ - 49.25 %)

เปรียบเทียบเทศบาลนครขอนแก่น กับเทศบาลนครภูเก็ต เทศบาลนครขอนแก่นมีรายจ่ายจริงมากกว่า จำนวน 128,405,028.84 บาท (ร้อยละ 12.02 %)

4. ประมาณการรายรับ ปีงบประมาณ พ.ศ. 2562 จำแนกได้ 8 หมวด ดังนี้

(ตารางที่ 4 / หน้าที่ 31)

1) เทศบาลนครขอนแก่น ปีงบประมาณ พ.ศ. 2562 ประมาณการรายรับ รวมทั้งสิ้น จำนวน 1,392,442,390.00 บาท จำแนกได้ 8 หมวดรายรับ ดังนี้ หมวดภาษีอากร จำนวน 147,181,600.00 บาท หมวดค่าธรรมเนียมและใบอนุญาต จำนวน 44,529,500.00 บาท หมวดรายได้จากทรัพย์สิน 31,345,820.00 บาท หมวดรายได้จากสาธารณูปโภคและการพาณิชย์ จำนวน 9,600,000.00 บาท หมวดรายได้เบ็ดเตล็ด จำนวน 11,590,730.00 บาท หมวดรายได้จากทุน จำนวน 80,000.00 บาท หมวดภาษีจัดสรร จำนวน 495,070,000.00 บาท และหมวดเงินอุดหนุนทั่วไป จำนวน 653,044,740.00 บาท

2) เทศบาลนครเชียงใหม่ ปีงบประมาณ พ.ศ. 2562 ประมาณการรายรับ รวมทั้งสิ้น จำนวน 1,700,000,000.00 บาท จำแนกได้ 8 หมวดรายรับ ได้ดังนี้ หมวดภาษีอากร จำนวน 316,635,000.00 บาท หมวดค่าธรรมเนียมและใบอนุญาต จำนวน 45,736,000.00 บาท หมวดรายได้จากทรัพย์สิน 28,472,500.00 บาท หมวดรายได้จากสาธารณูปโภคและการพาณิชย์ จำนวน 22,756,500.00 บาท หมวดรายได้เบ็ดเตล็ด 9,300,000.00 บาท หมวดรายได้จากทุน จำนวน 1,100,000.00 บาท หมวดภาษีจัดสรร จำนวน 816,000,000.00 บาท และหมวดเงินอุดหนุนทั่วไป จำนวน 460,000,000.00 บาท

3) เทศบาลนครภูเก็ต ปีงบประมาณ พ.ศ. 2562 ประมาณการรายรับ รวมทั้งสิ้น จำนวน 1,168,472,150.00 บาท จำแนกได้ 8 หมวดรายรับ ได้ดังนี้ หมวดภาษีอากร จำนวน 76,877,000.00 บาท หมวดค่าธรรมเนียมและใบอนุญาต จำนวน 161,382,900.00 บาท หมวดรายได้จากทรัพย์สิน

37,711,250.00 บาท หมวดรายได้จากสาธารณูปโภคและการพาณิชย์ จำนวน 12,000,000.00 บาท หมวดรายได้เบ็ดเตล็ด จำนวน 2,912,500.00 บาท หมวดรายได้จากทุน จำนวน 500,000.00 บาท หมวดภาษีจัดสรร จำนวน 445,700,000.00 บาท และหมวดเงินอุดหนุนทั่วไป จำนวน 431,388,500.00 บาท

สรุปเปรียบเทียบประมาณการรายรับ ประจำปีงบประมาณ พ.ศ. 2562 ระหว่าง 3 หน่วยงาน รวม 8 หมวดรายรับ รายละเอียดดังนี้ เทศบาลนครขอนแก่น รวมทั้งสิ้น จำนวน 1,392,442,390.00 บาท มากที่สุดในหมวดเงินอุดหนุนทั่วไป จำนวน 653,044,740.00 บาท (ร้อยละ 46.90 %) และน้อยที่สุดในหมวดรายได้จากทุน จำนวน 80,000.00 บาท (ร้อยละ 0.01%) เทศบาลนครเชียงใหม่ รวมทั้งสิ้น จำนวน 1,700,000,000.00 บาท มากที่สุดในหมวดภาษีจัดสรร จำนวน 816,000,000.00 บาท (ร้อยละ 48 %) และน้อยที่สุดในหมวดรายได้จากทุน จำนวน 1,100,000.00 บาท (ร้อยละ 0.06 %) เทศบาลนครภูเก็ต รวมทั้งสิ้น จำนวน 1,168,472,150.00 บาท มากที่สุดในหมวดภาษีจัดสรร จำนวน 445,700,000.00 บาท (ร้อยละ 38.14 %) และน้อยที่สุดในหมวดรายได้จากทุน จำนวน 500,000.00 บาท (ร้อยละ 0.04 %)

เปรียบเทียบเทศบาลนครขอนแก่น กับเทศบาลนครเชียงใหม่ เทศบาลนครขอนแก่นประมาณการรายรับน้อยกว่า จำนวน 307,557,610.00 บาท (ร้อยละ - 22.09 %)

เปรียบเทียบเทศบาลนครขอนแก่น กับเทศบาลนครภูเก็ต เทศบาลนครขอนแก่นประมาณการรายรับมากกว่า จำนวน 223,970,240.00 บาท (ร้อยละ 16.08 %)

5. ประมาณการรายจ่าย ปีงบประมาณ พ.ศ. 2562 จำแนกตามแผนงาน ได้ 11 แผนงาน ดังนี้ (ตารางที่ 5 / หน้าที่ 37)

1) เทศบาลนครขอนแก่น ปีงบประมาณ พ.ศ. 2562 ประมาณการรายจ่าย รวมทั้งสิ้น 1,392,442,390.00 บาท จำแนกตามแผนงานได้ตามลำดับ ดังนี้ แผนงานการศึกษา จำนวน 574,220,940.00 บาท แผนงานบริหารงานทั่วไป จำนวน 188,655,040.00 บาท แผนงานงบกลาง จำนวน 185,418,229.00 บาท แผนงานอุตสาหกรรมและการโยธา จำนวน 165,965,660.00 บาท แผนงานเคหะและชุมชน จำนวน 107,846,840.00 บาท แผนงานสาธารณสุข จำนวน 73,360,840.00 บาท แผนงานการรักษาความสงบภายใน จำนวน 40,218,001.00 บาท แผนงานสร้างความเข้มแข็งของชุมชน จำนวน 27,373,480.00 บาท แผนงานการศาสนาวัฒนธรรมและนันทนาการ จำนวน 19,180,900.00 บาท แผนงานการพาณิชย์ จำนวน 9,920,060.00 บาท และแผนงานสังคมสงเคราะห์ จำนวน 282,400.00 บาท

2) เทศบาลนครเชียงใหม่ ปีงบประมาณ พ.ศ. 2562 ประมาณการรายจ่าย รวมทั้งสิ้น 1,700,000,000.00 บาท จำแนกตามแผนงานได้ตามลำดับ ดังนี้ แผนงานเคหะและชุมชน จำนวน 475,823,400.00 บาท แผนงานงบกลาง จำนวน 342,245,200.00 บาท แผนงานการศึกษา จำนวน 296,035,800.00 บาท แผนงานบริหารงานทั่วไป จำนวน 274,687,300.00 บาท แผนงานอุตสาหกรรมและการโยธา จำนวน 108,927,700.00 บาท แผนงานสาธารณสุข จำนวน 89,932,100.00 บาท แผนงานการศาสนาวัฒนธรรมและนันทนาการ จำนวน 54,336,900.00 บาท แผนงานการรักษาความสงบภายใน

จำนวน 45,684,700.00 บาท แผนงานสังคมสงเคราะห์ จำนวน 7,351,300.00 บาท และแผนงานสร้างความเข้มแข็งของชุมชน จำนวน 4,975,600.00 บาท แผนงานการพาณิชย์ (ไม่มี)

3) **เทศบาลนครภูเก็ต** ปีงบประมาณ พ.ศ. 2562 ประมาณการรายจ่าย รวมทั้งสิ้น 1,168,471,420.00 บาท จำแนกตามแผนงานได้ตามลำดับ ดังนี้ แผนงานการศึกษา จำนวน 442,601,300.00 บาท แผนงานงบกลาง จำนวน 126,308,780.00 บาท แผนงานเคหะและชุมชน จำนวน 321,865,997.00 บาท แผนงานบริหารงานทั่วไป จำนวน 105,845,400.00 บาท แผนงานอุตสาหกรรมและการโยธา จำนวน 31,366,530.00 บาท แผนงานสาธารณสุข จำนวน 35,120,400.00 บาท แผนงานการศาสนาวัฒนธรรมและนันทนาการ จำนวน 38,065,963.00 บาท แผนงานสร้างความเข้มแข็งของชุมชน จำนวน 7,070,800.00 บาท แผนงานสังคมสงเคราะห์ จำนวน 7,826,800.00 บาท แผนงานการรักษาความสงบภายใน จำนวน 40,666,900.00 บาท และแผนงานการพาณิชย์ จำนวน 11,732,550.00 บาท

สรุปเปรียบเทียบประมาณการรายจ่าย ประจำปีงบประมาณ พ.ศ. 2562 รวม 11 แผนงานระหว่าง 3 หน่วยงาน รายละเอียดดังนี้ **เทศบาลนครขอนแก่น** รวมทุกแผนงาน จำนวน 1,392,442,390.00 บาท มากที่สุดในแผนงานการศึกษา จำนวน 574,220,940.00 บาท (ร้อยละ 41.24 %) และน้อยที่สุดในแผนงานสังคมสงเคราะห์ จำนวน 282,400.00 บาท (ร้อยละ 0.02%) **เทศบาลนครเชียงใหม่** รวมทุกแผนงาน จำนวน 1,700,000,000.00 บาท มากที่สุดในแผนงานเคหะและชุมชน จำนวน 475,823,400.00 บาท (ร้อยละ 27.99 %) และน้อยที่สุดในแผนงานสร้างความเข้มแข็งของชุมชน จำนวน 4,975,600.00 บาท (ร้อยละ 0.29 %) **เทศบาลนครภูเก็ต** รวมทุกแผนงาน จำนวน 1,168,471,420.00 บาท มากที่สุดในแผนงานการศึกษา จำนวน 442,601,300.00 บาท (ร้อยละ 37.88 %) และน้อยที่สุดในแผนงานสร้างความเข้มแข็งของชุมชน จำนวน 7,070,800.00 บาท (ร้อยละ 0.60 %)

เปรียบเทียบเทศบาลนครขอนแก่น กับเทศบาลนครเชียงใหม่ เทศบาลนครขอนแก่นประมาณการรายจ่ายน้อยกว่า จำนวน 307,557,610.00 บาท (ร้อยละ - 22.00 %)

เปรียบเทียบเทศบาลนครขอนแก่น กับเทศบาลนครภูเก็ต เทศบาลนครขอนแก่นประมาณการรายจ่ายมากกว่า จำนวน 223,970,970.000 บาท (ร้อยละ 16.08 %)

6. ประมาณการรายจ่าย ปีงบประมาณ พ.ศ. 2562 จำแนกตามงบรายจ่ายได้ 6 งบรายจ่าย ดังนี้ (ตารางที่ 6 / หน้าที่ 43)

1) **เทศบาลนครขอนแก่น** ปีงบประมาณ พ.ศ. 2562 งบประมาณรายจ่ายจริง รวมทั้งสิ้น 1,392,442,390.00 บาท จำแนกตามงบรายจ่ายได้ ดังนี้ งบกลาง จำนวน 201,688,820.00 บาท งบบุคลากร จำนวน 595,037,780.00 บาท งบดำเนินงาน จำนวน 397,614,490.00 บาท งบลงทุน จำนวน 141,172,560.00 บาท และงบเงินอุดหนุน จำนวน 56,928,740.00 บาท (งบรายจ่ายอื่น ไม่มี)

2) เทศบาลนครเชียงใหม่ ปีงบประมาณ พ.ศ. 2562 งบประมาณรายจ่ายจริง รวมทั้งสิ้น 1,700,000,000.00 บาท จำแนกตามงบรายจ่ายได้ ดังนี้ งบกลาง จำนวน 342,245,200.00 บาท งบบุคลากร จำนวน 482,049,800.00 บาท งบดำเนินงาน จำนวน 644,979,580.00 บาท งบลงทุน จำนวน 197,091,420.00 บาท งบรายจ่ายอื่น จำนวน 40,000.00 บาท และงบเงินอุดหนุน จำนวน 33,594,000.00 บาท

3) เทศบาลนครภูเก็ต ปีงบประมาณ พ.ศ. 2562 งบประมาณรายจ่ายจริง รวมทั้งสิ้น 1,168,471,420.00 บาท จำแนกตามงบรายจ่ายได้ ดังนี้ งบกลาง จำนวน 128,062,300.00 บาท งบบุคลากร จำนวน 424,654,600.00 บาท งบดำเนินงาน จำนวน 453,114,440.00 บาท งบลงทุน จำนวน 143,850,080.00 บาท งบรายจ่ายอื่น จำนวน 4,100,000.00 บาท และงบเงินอุดหนุน จำนวน 14,690,000.00 บาท

สรุปเปรียบเทียบงบประมาณรายจ่ายจริง ประจำปีงบประมาณ พ.ศ. 2562 ระหว่าง 3 หน่วยงาน รวม 6 งบรายจ่าย รายละเอียดดังนี้ เทศบาลนครขอนแก่น รวมทุกงบรายจ่าย จำนวน 1,392,442,390.00 บาท งบประมาณรายจ่ายสูงสุดในงบบุคลากร จำนวน 595,037,780.00 บาท (ร้อยละ 42.73 %) และน้อยสุดในงบลงทุน จำนวน 141,172,560.00 (ร้อยละ 10.14 %) งบรายจ่ายอื่น (ไม่มี) เทศบาลนครเชียงใหม่ รวมทุกงบรายจ่าย จำนวน 1,700,000,000.00 บาท งบประมาณรายจ่ายสูงสุดในงบดำเนินงาน จำนวน 644,979,580.00 บาท (ร้อยละ 37.94 %) และน้อยสุดในงบรายจ่ายอื่น จำนวน 40,000.00 บาท (ร้อยละ 0.01 %) เทศบาลนครภูเก็ต รวมทุกงบรายจ่าย จำนวน 1,168,471,420.00 บาท งบประมาณรายจ่ายสูงสุดในงบดำเนินงาน จำนวน 453,114,440.00 บาท (ร้อยละ 38.78 %) และน้อยสุดในงบรายจ่ายอื่น จำนวน 4,100,000.00 บาท (ร้อยละ 0.35 %)

เปรียบเทียบเทศบาลนครขอนแก่น กับเทศบาลนครเชียงใหม่ เทศบาลนครขอนแก่นมีรายจ่ายจริงน้อยกว่า จำนวน 307,557,610.00 บาท (ร้อยละ - 22.09 %)

เปรียบเทียบเทศบาลนครขอนแก่น กับเทศบาลนครภูเก็ต เทศบาลนครขอนแก่นมีรายจ่ายจริงมากกว่า จำนวน 223,970,970.00 บาท (ร้อยละ 16.08 %)

7. งบประมาณการรายรับ ปีงบประมาณ พ.ศ. 2563 จำแนกได้ 8 หมวด ดังนี้ (ตารางที่ 7 / หน้าที่ 49)

1) เทศบาลนครขอนแก่น ปีงบประมาณ พ.ศ. 2563 มีประมาณการรายรับ รวมทั้งสิ้น จำนวน 1,471,714,130.00 บาท จำแนกได้ 8 หมวดรายรับ ดังนี้ หมวดภาษีอากร จำนวน 166,041,600.00 บาท หมวดค่าธรรมเนียมและใบอนุญาต จำนวน 42,598,200.00 บาท หมวดรายได้จากทรัพย์สิน 33,877,750.00 บาท หมวดรายได้จากสาธารณูปโภคและการพาณิชย์ จำนวน 9,600,000.00 บาท หมวดรายได้เบ็ดเตล็ด จำนวน 11,673,980.00 บาท หมวดรายได้จากทุน จำนวน 80,000.00

บาท หมวดภาษีจัดสรร จำนวน 540,000,000.00 บาท และหมวดเงินอุดหนุนทั่วไป จำนวน 667,842,600.00 บาท

2) **เทศบาลนครเชียงใหม่** ปีงบประมาณ พ.ศ. 2563 มีประมาณการรายรับ รวมทั้งสิ้น จำนวน 1,663,000,000.00 บาท จำแนกได้ 8 หมวดรายรับ ได้ดังนี้ หมวดภาษีอากร จำนวน 338,555,895.00 บาท หมวดค่าธรรมเนียมและใบอนุญาต จำนวน 41,785,500.00 บาท หมวดรายได้จากทรัพย์สิน 30,502,500.00 บาท หมวดรายได้จากสาธารณูปโภคและการพาณิชย์ จำนวน 21,300,000.00 บาท หมวดรายได้เบ็ดเตล็ด จำนวน 5,500,000.00 บาท หมวดรายได้จากทุน จำนวน 1,300,000.00 บาท หมวดภาษีจัดสรร จำนวน 743,500,000.00 บาท และหมวดเงินอุดหนุนทั่วไป จำนวน 480,556,105.00 บาท

3) **เทศบาลนครภูเก็ต** ปีงบประมาณ พ.ศ. 2563 มีประมาณการรายรับ รวมทั้งสิ้น จำนวน 1,223,753,940.00 บาท จำแนกได้ 8 หมวดรายรับ ได้ดังนี้ หมวดภาษีอากร จำนวน 95,835,000.00 บาท หมวดค่าธรรมเนียมและใบอนุญาต จำนวน 173,678,460.00 บาท หมวดรายได้จากทรัพย์สิน 35,421,850.00 บาท หมวดรายได้จากสาธารณูปโภคและการพาณิชย์ จำนวน 12,000,000.00 บาท หมวดรายได้เบ็ดเตล็ด จำนวน 1,813,500.00 บาท หมวดรายได้จากทุน จำนวน 100,000.00 บาท หมวดภาษีจัดสรร จำนวน 454,700,000.00 บาท และหมวดเงินอุดหนุนทั่วไป จำนวน 450,205,130.00 บาท

สรุปเปรียบเทียบประมาณการรายรับ ประจำปีงบประมาณ พ.ศ. 2563 ระหว่าง 3 หน่วยงาน รวม 8 หมวดรายรับ รายละเอียดดังนี้ **เทศบาลนครขอนแก่น** รวมทั้งสิ้น จำนวน 1,471,714,130.00 บาท มากที่สุดในหมวดเงินอุดหนุนทั่วไป จำนวน 667,842,600.00 บาท (ร้อยละ 45.37 %) และน้อยที่สุดในหมวดรายได้จากทุน จำนวน 80,000.00 บาท (ร้อยละ 0.01 %) **เทศบาลนครเชียงใหม่** รวมทั้งสิ้น จำนวน 1,663,000,000.00 บาท มากที่สุดในหมวดภาษีจัดสรร จำนวน 743,500,000.00 บาท (ร้อยละ 44.71 %) และน้อยที่สุดในหมวดรายได้จากทุน จำนวน 1,300,000.00 บาท (ร้อยละ 0.08 %) **เทศบาลนครภูเก็ต** รวมทั้งสิ้น จำนวน 1,223,753,940.00 บาท มากที่สุดในหมวดภาษีจัดสรร จำนวน 454,700,000.00 บาท (ร้อยละ 37.16 %) และน้อยที่สุดในหมวดรายได้จากทุน จำนวน 100,000.00 บาท (ร้อยละ 0.01 %)

เปรียบเทียบเทศบาลนครขอนแก่น กับเทศบาลนครเชียงใหม่ เทศบาลนครขอนแก่นประมาณการรายรับน้อยกว่า จำนวน 191,285,870.00 บาท (ร้อยละ -13.00 %)

เปรียบเทียบเทศบาลนครขอนแก่น กับเทศบาลนครหาดใหญ่ เทศบาลนครขอนแก่นประมาณการรายรับมากกว่า จำนวน 247,960,190.00 บาท (ร้อยละ 16.85 %)

8. **ประมาณการรายจ่าย ปีงบประมาณ พ.ศ. 2563** จำแนกตามแผนงาน ได้ 11 แผนงาน ดังนี้ (ตารางที่ 8 / หน้าที่ 59)

1) **เทศบาลนครขอนแก่น** ปีงบประมาณ พ.ศ. 2563 ประมาณการรายจ่าย รวมทั้งสิ้น 1,471,461,791.00 บาท จำแนกตามแผนงานได้ตามลำดับ ดังนี้ แผนงานการศึกษา จำนวน 560,953,270.00 บาท แผนงานอุตสาหกรรมและการโยธา จำนวน 236,905,360.00 บาท แผนงาน

บริหารงานทั่วไป จำนวน 201,992,530.00 บาท แผนงานงบบกลาง จำนวน 201,739,591.00 บาท แผนงานเคหะและชุมชน จำนวน 98,578,520.00 บาท แผนงานสาธารณสุข จำนวน 75,981,700.00 บาท แผนงานการรักษาความสงบภายใน จำนวน 39,714,340.00 บาท แผนงานสร้างความเข้มแข็งของชุมชน จำนวน 25,742,830.00 บาท แผนงานการศาสนาวัฒนธรรมและนันทนาการ จำนวน 18,613,600.00 บาท แผนงานการพาณิชย์ จำนวน 8,639,900.00 บาท และแผนงานสังคมสงเคราะห์ จำนวน 2,600,150.00 บาท

2) **เทศบาลนครเชียงใหม่** ปีงบประมาณ พ.ศ. 2563 ประมาณการรายจ่าย รวมทั้งสิ้น 1,663,000,000.00 บาท จำแนกตามแผนงานได้ตามลำดับ ดังนี้ แผนงานเคหะและชุมชน จำนวน 414,291,300.00 บาท แผนงานการศึกษา จำนวน 296,436,350.00 บาท แผนงานงบบกลาง จำนวน 296,403,700.00 บาท แผนงานบริหารงานทั่วไป จำนวน 280,644,000.00 บาท แผนงานอุตสาหกรรมและการโยธา จำนวน 199,312,170.00 บาท แผนงานสาธารณสุข จำนวน 95,578,950.00 บาท แผนงานการรักษาความสงบภายใน จำนวน 42,391,600.00 บาท แผนงานการศาสนาวัฒนธรรมและนันทนาการ จำนวน 27,541,430.00 บาท แผนงานสังคมสงเคราะห์ จำนวน 7,687,500.00 บาท และแผนงานสร้างความเข้มแข็งของชุมชน จำนวน 2,713,000.00 บาท แผนงานการพาณิชย์ (ไม่มี)

3) **เทศบาลนครภูเก็ต** ปีงบประมาณ พ.ศ. 2563 ประมาณการรายจ่าย รวมทั้งสิ้น 1,223,753,140.00 บาท จำแนกตามแผนงานได้ตามลำดับ ดังนี้ แผนงานการศึกษา จำนวน 467,531,300.00 บาท แผนงานเคหะและชุมชน จำนวน 338,365,150.00 บาท แผนงานงบบกลาง จำนวน 137,044,960.00 บาท แผนงานบริหารงานทั่วไป จำนวน 115,441,190.00 บาท แผนงานการรักษาความสงบภายใน จำนวน 38,153,040.00 บาท แผนงานการศาสนาวัฒนธรรมและนันทนาการ จำนวน 38,122,800.00 บาท แผนงานสาธารณสุข จำนวน 34,654,800.00 บาท แผนงานอุตสาหกรรมและการโยธา จำนวน 22,250,100.00 บาท แผนงานการพาณิชย์ จำนวน 16,068,300.00 บาท แผนงานสังคมสงเคราะห์ จำนวน 8,831,900.00 บาท และแผนงานสร้างความเข้มแข็งของชุมชน จำนวน 7,289,600.00 บาท

สรุปเปรียบเทียบประมาณการรายจ่าย ประจำปีงบประมาณ พ.ศ. 2563 รวม 11 แผนงานระหว่าง 3 หน่วยงาน รายละเอียดดังนี้ **เทศบาลนครขอนแก่น** รวมทุกแผนงาน จำนวน 1,471,461,791.00 บาท มากที่สุดในแผนงานการศึกษา จำนวน 560,953,270.00 บาท (ร้อยละ 38.12%) และน้อยที่สุดในแผนงานสังคมสงเคราะห์ จำนวน 2,600,150.00 บาท (ร้อยละ 0.18%) **เทศบาลนครเชียงใหม่** รวมทุกแผนงาน จำนวน 1,663,000,000.00 บาท มากที่สุดในแผนงานเคหะและชุมชน จำนวน 414,291,300.00 บาท (ร้อยละ 24.91%) และน้อยที่สุดในแผนงานสร้างความเข้มแข็งของชุมชน จำนวน 2,713,000.00 บาท (ร้อยละ 0.16%) **เทศบาลนครภูเก็ต** รวมทุกแผนงาน จำนวน 1,223,753,140.00 บาท มากที่สุดในแผนงานการศึกษา จำนวน 467,531,300.00 บาท (ร้อยละ 38.20%) และน้อยที่สุดในแผนงานสร้างความเข้มแข็งของชุมชน จำนวน 7,289,600.00 บาท (ร้อยละ 0.60%)

เปรียบเทียบเทศบาลนครขอนแก่น กับเทศบาลนครเชียงใหม่ เทศบาลนครขอนแก่นประมาณการรายจ่ายน้อยกว่า จำนวน 191,538,209.00 บาท (ร้อยละ - 13.02 %)

เปรียบเทียบเทศบาลนครขอนแก่น กับเทศบาลนครภูเก็ต เทศบาลนครขอนแก่นประมาณการรายจ่ายมากกว่า จำนวน 247,708,651.00 บาท (ร้อยละ 16.83 %)

9. ประมาณการรายจ่าย ปีงบประมาณ พ.ศ. 2563 จำแนกตามงบรายจ่าย ได้ 6 งบรายจ่าย ดังนี้ (ตารางที่ 9 / หน้าที่ 61)

1) **เทศบาลนครขอนแก่น** ปีงบประมาณ พ.ศ. 2563 งบประมาณรายจ่ายจริง รวมทั้งสิ้น 1,471,461,791.00 บาท จำแนกตามงบรายจ่ายได้ ดังนี้ งบกลาง จำนวน 201,739,591.00 บาท งบบุคลากร จำนวน 616,340,180.00 บาท งบดำเนินงาน จำนวน 421,992,640.00 บาท งบลงทุน จำนวน 175,323,660.00 บาท งบรายจ่ายอื่น จำนวน 500,000 บาท และงบเงินอุดหนุน จำนวน 55,565,720.00 บาท

2) **เทศบาลนครเชียงใหม่** ปีงบประมาณ พ.ศ. 2563 งบประมาณรายจ่ายจริง รวมทั้งสิ้น 1,663,000,000.00 บาท จำแนกตามงบรายจ่ายได้ ดังนี้ งบกลาง จำนวน 296,403,700.00 บาท งบบุคลากร จำนวน 526,713,100.00 บาท งบดำเนินงาน จำนวน 617,181,620.00 บาท งบลงทุน จำนวน 189,514,580.00 บาท งบรายจ่ายอื่น จำนวน 40,000.00 บาท และงบเงินอุดหนุน จำนวน 33,147,000.00 บาท

3) **เทศบาลนครภูเก็ต** ปีงบประมาณ พ.ศ. 2563 งบประมาณรายจ่ายจริง รวมทั้งสิ้น 1,223,753,140.00 บาท จำแนกตามงบรายจ่ายได้ ดังนี้ งบกลาง จำนวน 137,044,960.00 บาท งบบุคลากร จำนวน 438,107,900.00 บาท งบดำเนินงาน จำนวน 491,894,720.00 บาท งบลงทุน จำนวน 139,251,560.00 บาท งบรายจ่ายอื่น จำนวน 4,050,000.00 บาท และงบเงินอุดหนุน จำนวน 13,404,000.00 บาท

สรุปเปรียบเทียบงบประมาณรายจ่ายจริง ประจำปีงบประมาณ พ.ศ. 2563 ระหว่าง 3 หน่วยงาน รวม 6 งบรายจ่าย รายละเอียดดังนี้ เทศบาลนครขอนแก่น รวมทุกงบรายจ่าย จำนวน 1,471,461,791.00 บาท งบประมาณรายจ่ายสูงสุดในงบบุคลากร จำนวน 616,340,180.00 บาท (ร้อยละ 41.88 %) และน้อยสุดในงบรายจ่ายอื่น จำนวน 500,000.00 (ร้อยละ 0.03 %) เทศบาลนครเชียงใหม่ รวมทุกงบรายจ่าย จำนวน 1,663,000,000.00 บาท งบประมาณรายจ่ายสูงสุดในงบบุคลากร จำนวน 526,713,100.00 บาท (ร้อยละ 31.67 %) และน้อยสุดในงบรายจ่ายอื่น จำนวน 40,000.00 บาท (ร้อยละ 0.01 %) เทศบาลนครภูเก็ต รวมทุกงบรายจ่าย จำนวน 1,223,753,140.00 บาท งบประมาณรายจ่ายสูงสุดในงบดำเนินงาน จำนวน 491,894,720.00 บาท (ร้อยละ 40.20 %) และน้อยสุดในงบรายจ่ายอื่น จำนวน 4,050,000.00 บาท (ร้อยละ 0.33 %)

เปรียบเทียบเทศบาลนครขอนแก่น กับเทศบาลนครเชียงใหม่ เทศบาลนครขอนแก่นมีรายจ่ายจริงน้อยกว่า จำนวน 191,538,209.00 บาท (ร้อยละ - 13.02 %)

เปรียบเทียบเทศบาลนครขอนแก่น กับเทศบาลนครภูเก็ต เทศบาลนครขอนแก่นมีรายจ่ายจริงมากกว่า จำนวน 247,708,651.00 บาท (ร้อยละ 16.83 %)

สรุปภาพรวมในการบริหารจัดการงบประมาณ จาก 3 หน่วยงาน จะเห็นได้ว่าเทศบาลนครเชียงใหม่ ให้ความสำคัญในการใช้จ่ายงบประมาณส่วนใหญ่ เพื่อพัฒนาด้านแผนงานเคหะและชุมชนเป็นอันดับหนึ่ง ส่วนเทศบาลนครขอนแก่น และเทศบาลนครภูเก็ตให้ความสำคัญและมุ่งเน้นการใช้จ่ายงบประมาณส่วนใหญ่ เพื่อการพัฒนาด้านแผนงานศึกษาเป็นอันดับหนึ่ง เพราะการศึกษาเป็นปัจจัยหลักและสำคัญในการพัฒนาประเทศ พัฒนาทรัพยากรมนุษย์ เป็นกระบวนการเรียนรู้เพื่อพัฒนาและสร้างทักษะของบุคคลให้รู้จักดำเนินชีวิต เป็นพลังปัญญา มีความรู้ มีความสามารถ และมีคุณธรรม มีทักษะในการประกอบอาชีพ มีคุณภาพชีวิตที่ดี ตลอดจนสามารถดำเนินชีวิตอย่างมีความสุข เป็นพลเมืองที่มีคุณภาพพร้อมที่จะเผชิญกับปัญหาต่างๆ อีกทั้งสามารถช่วยสร้างสรรค์สังคมและพัฒนาประเทศชาติให้ก้าวต่อไป รายงานฉบับนี้ จะเป็นประโยชน์กับเทศบาลนครขอนแก่น ในการที่ให้ผู้บริหารนำไปประกอบการบริหารจัดการงบประมาณ เพื่อการพัฒนาเทศบาลต่อไปในอนาคต

**สรุปผลการวิเคราะห์เปรียบเทียบ
งบประมาณรายรับและรายจ่าย
ระหว่าง 3 หน่วยงาน**

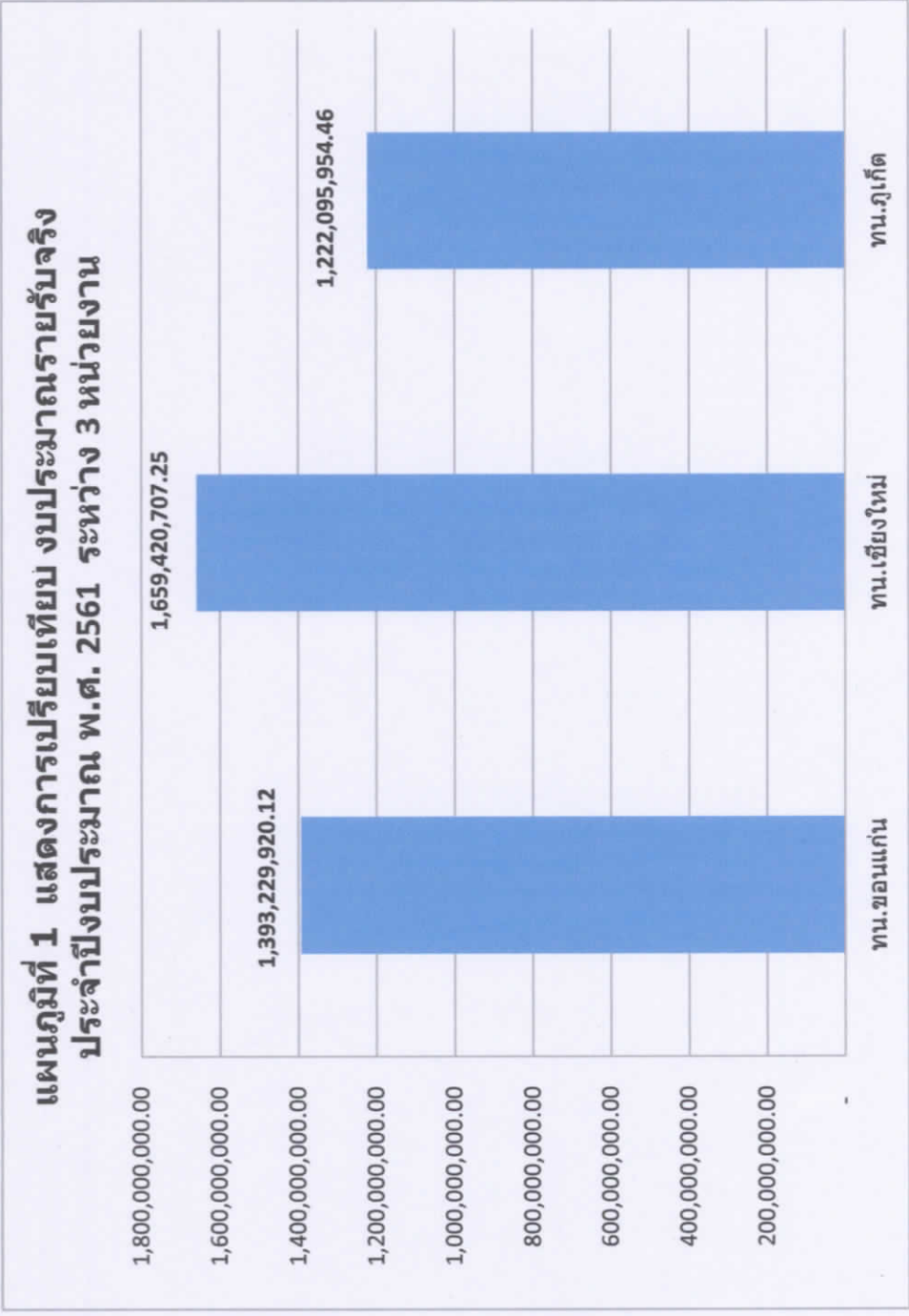
1.งบประมาณรายรับจริง ปีงบประมาณ พ.ศ. 2561

จำแนกได้ 8 หมวด

ตารางเปรียบเทียบงบประมาณรายรับจริง ประจำปีงบประมาณ พ.ศ. 2561
ระหว่างเทศบาลนคร 3 หน่วยงาน

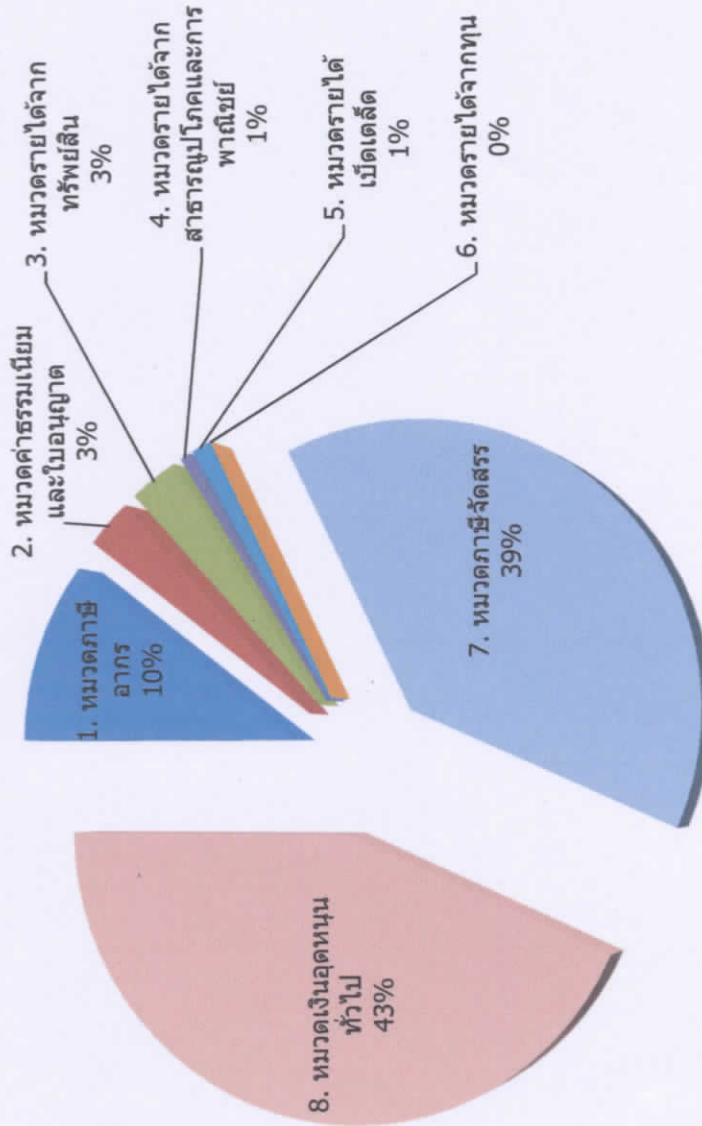
ตารางที่ 1

| รายการ | ทน.ขอนแก่น | | ทน.เชียงใหม่ | | ทน.ภูเก็ต | | ขก.- เชียงใหม่ | | ร้อยละ | ร้อยละ | ขก. - ภูเก็ต รายรับจริง | ร้อยละ | หน่วยงาน ที่ตั้งสูงสุด |
|--|-------------------------|--|-------------------------|--|-------------------------|--|-----------------------|--|---------------|--------|----------------------------|--------|---------------------------|
| | รายรับจริง | | รายรับจริง | | รายรับจริง | | รายรับจริง | | | | | | |
| 1. หมวดภาษีอากร | 144,267,635.71 | | 336,174,792.00 | | 88,025,729.62 | | 191,907,156.29 | | -133.02 | | 56,241,906.09 | | เชียงใหม่ |
| 2. หมวดค่าธรรมเนียมและใบอนุญาต | 39,874,714.57 | | 40,074,675.48 | | 178,384,654.57 | | 199,960.91 | | -0.50 | | 138,509,940.00 | | ภูเก็ต |
| 3. หมวดรายได้จากทรัพย์สิน | 40,973,061.02 | | 31,895,514.20 | | 35,642,525.02 | | 9,077,546.82 | | 22.15 | | 5,330,536.00 | | ขอนแก่น |
| 4. หมวดรายได้จากสาธารณูปโภคและการพาณิชย์ | 8,361,772.16 | | 18,343,090.13 | | 10,261,877.38 | | 9,981,317.97 | | -119.37 | | 1,900,105.22 | | เชียงใหม่ |
| 5. หมวดรายได้เบ็ดเตล็ด | 14,609,207.86 | | 5,416,925.81 | | 1,454,540.02 | | 9,192,282.05 | | 62.92 | | 13,154,667.84 | | ขอนแก่น |
| 6. หมวดรายได้จากทุน | 11,110.00 | | 1,366,500.00 | | 37,915.00 | | 1,355,390.00 | | -12,199.73 | | 26,805.00 | | เชียงใหม่ |
| 7. หมวดภาษีจัดสรร | 539,724,927.80 | | 745,593,104.63 | | 461,474,956.85 | | 205,868,176.83 | | -38.14 | | 78,249,970.95 | | เชียงใหม่ |
| 8. หมวดเงินอุดหนุนทั่วไป | 605,407,491.00 | | 480,556,105.00 | | 446,813,756.00 | | 124,851,386.00 | | 20.62 | | 158,593,735.00 | | ขอนแก่น |
| รวมทุกหมวด | 1,393,229,920.12 | | 1,659,420,707.25 | | 1,222,095,954.46 | | 266,190,787.13 | | -19.11 | | 171,133,965.66 | | เชียงใหม่ |



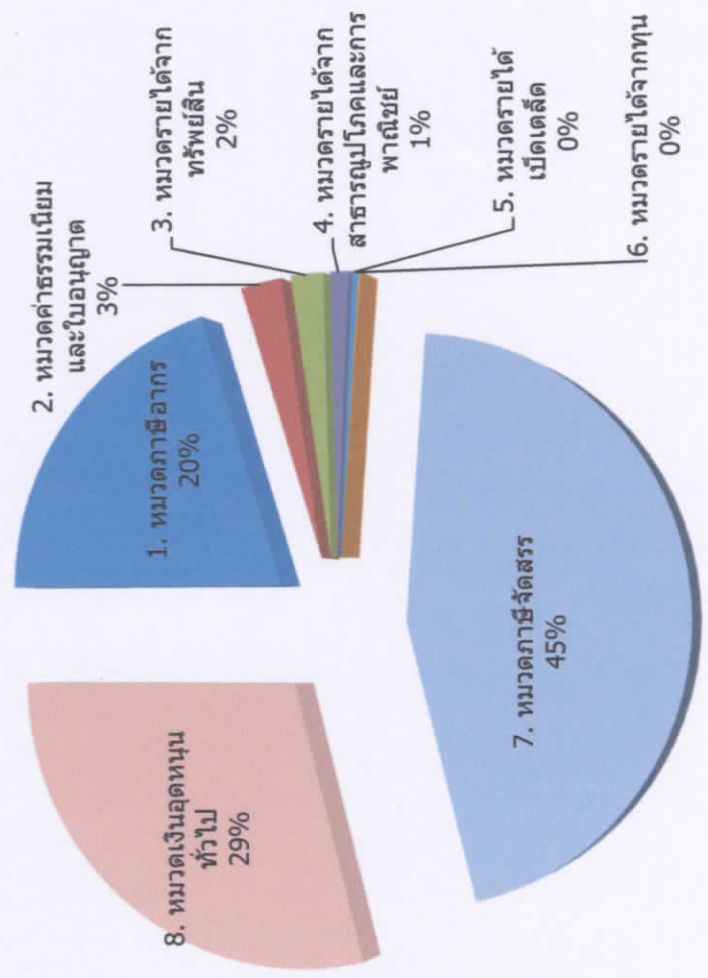
แผนภูมิที่ 1 แสดงการเปรียบเทียบ งบประมาณรายรับจริง ประจำปีงบประมาณ พ.ศ. 2561
 งบประมาณสูงสุดคือเทศบาลนครเชียงใหม่ จำนวน 1,659,420,707.25 บาท รองลงมาคือเทศบาลนครขอนแก่น จำนวน 1,393,229,920.12 บาท
 และน้อยสุดเทศบาลนครภูเก็ต จำนวน 1,222,095,954.46 บาท

**แผนภูมิที่ 2 งบประมาณรายรับจริง
ประจำปีงบประมาณ พ.ศ. 2561 เทศบาลนครขอนแก่น**



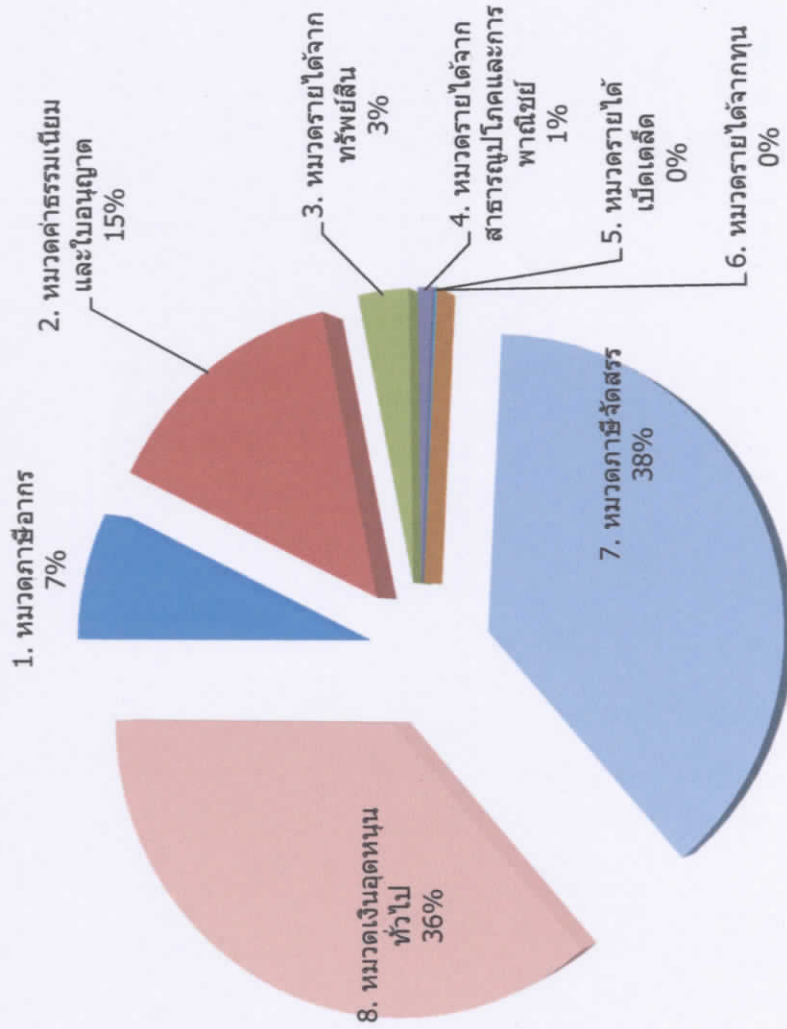
แผนภูมิที่ 2 แสดงงบประมาณรายรับจริง ประจำปีงบประมาณ พ.ศ. 2561 เทศบาลนครขอนแก่น งบประมาณสูงสุดในหมวดเงินอุดหนุนทั่วไป 43 % รองลงมาคือหมวดภาษีจัดสรร 39 % หมวดภาษีอากร 10 % หมวดค่าธรรมเนียมและใบอนุญาต 3 % หมวดรายได้จากทรัพย์สิน 3 % หมวดรายได้เบ็ดเตล็ด 1 % หมวดรายได้จากสาธารณูปโภคและการพาณิชย์ 1 % และหมวดรายได้จากทุน 0 %

แผนภูมิที่ 3 งบประมาณรายรับจริง ประจำปีงบประมาณ พ.ศ. 2561 เทศบาลนครเชียงใหม่



แผนภูมิที่ 3 แสดงงบประมาณรายรับจริง ประจำปีงบประมาณ พ.ศ. 2561 เทศบาลนครเชียงใหม่ งบประมาณสูงสุดในหมวดภาษีจัดสรร 45 % รองลงมาคือหมวดเงินอุดหนุนทั่วไป 29 % หมวดภาษีอากร 20 % หมวดค่าธรรมเนียมและใบอนุญาต 3 % หมวดรายได้จากทรัพย์สิน 2 % หมวดรายได้จากสาธารณูปโภคและการพาณิชย์ 1 % หมวดรายได้เบ็ดเตล็ด 0 % และหมวดรายได้จากทุน 0 %

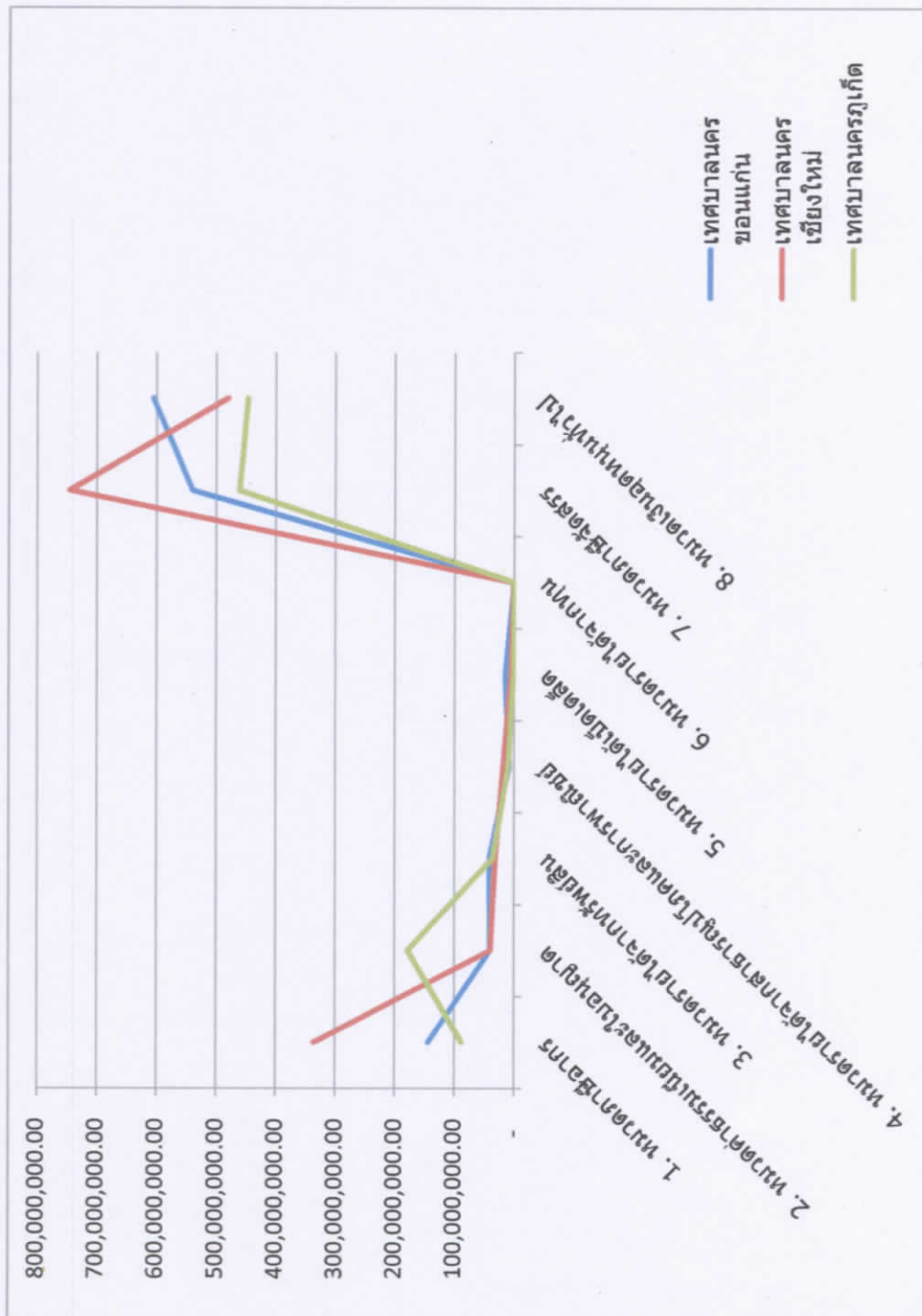
แผนภูมิที่ 4 งบประมาณรายรับจริง ประจำปีงบประมาณ พ.ศ. 2561 เทศบาลนครภูเก็ต



แผนภูมิที่ 4 แสดงงบประมาณรายรับจริง ประจำปีงบประมาณ พ.ศ. 2561 เทศบาลนครภูเก็ต

งบประมาณสูงสุดในหมวดภาษีจัดสรร 38 % รองลงมาคือหมวดเงินอุดหนุนทัวไป 36 % หมวดค่าธรรมเนียมและใบอนุญาต 15 % หมวดภาษีอกร 7 % หมวดรายได้อกทรัพย์สิน 3 % หมวดรายได้อกสอำกรอุปโภคและอกรพำณชย์ 1 % หมวดรายได้อเบ็ดเตล็ด 0 % และหมวดรายได้อกทุน 0 %

แผนภูมิที่ 5 งบประมาณรายรับจริง ประจำปีงบประมาณ พ.ศ. 2561



แผนภูมิที่ 5 แสดงการเปรียบเทียบ งบประมาณรายรับจริง ประจำปีงบประมาณ พ.ศ. 2561

งบประมาณสูงสุดคือเทศบาลนครเชียงใหม่ จำนวน 1,659,420,707.25 บาท รองลงมาคือเทศบาลนครขอนแก่น จำนวน 1,393,229,920.12 บาท

และน้อยสุดเทศบาลนครภูเก็ต จำนวน 1,222,095,954.46 บาท

2. งบประมาณรายจ่ายจริง ปีงบประมาณ พ.ศ. 2561

จำแนกตามแผนงานได้ 11 แผนงาน


ตารางเปรียบเทียบงบประมาณรายจ่ายจริง จำแนกตามแผนงาน ประจำปีงบประมาณ พ.ศ. 2561

ระหว่างเทศบาลนคร 3 หน่วยงาน

ตารางที่ 2

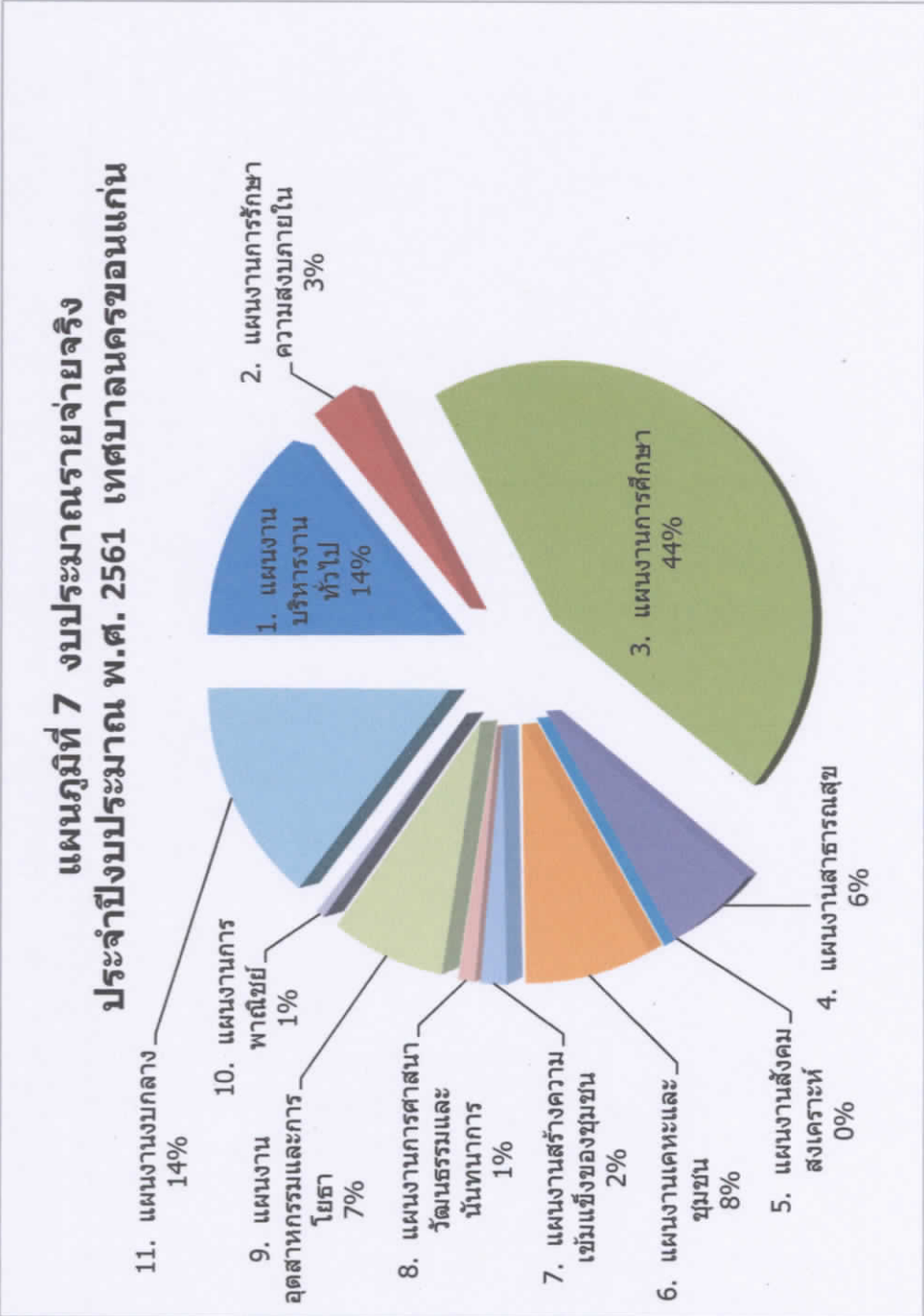
| แผนงาน | ทน.ขอนแก่น | | ทน.เชียงใหม่ | | ทน.ภูเก็ต | | ชก. - เชียงใหม่ | | ร้อยละ | ชก. - ภูเก็ต | | ร้อยละ | หน่วยงาน ที่ตั้งงบประมาณ |
|---------------------------------------|-------------------------|-------------------------|-----------------------|-------------|-----------------------|---------------|-----------------------|--------------|------------------|--------------|--|--------|-----------------------------|
| | รายจ่ายจริง | รายจ่ายจริง | รายจ่ายจริง | รายจ่ายจริง | รายจ่ายจริง | รายจ่ายจริง | รายจ่ายจริง | รายจ่ายจริง | | | | | |
| 1. แผนงานบริหารงานทั่วไป | 148,918,229.07 | 245,569,001.59 | 87,678,612.13 | - | 96,650,772.52 | -64.90 | 61,239,616.94 | 41.12 | เชียงใหม่ | | | | |
| 2. แผนงานการรักษาความสงบภายใน | 33,864,069.63 | 107,102,047.93 | 23,425,340.14 | - | 73,237,978.30 | -216.27 | 10,438,729.49 | 30.83 | เชียงใหม่ | | | | |
| 3. แผนงานการศึกษา | 466,559,739.33 | 268,067,257.71 | 364,913,514.47 | | 198,492,481.62 | 42.54 | 101,646,224.86 | 21.79 | ขอนแก่น | | | | |
| 4. แผนงานสาธารณสุข | 61,967,456.23 | 97,078,215.39 | 26,584,692.39 | - | 35,110,759.16 | -56.66 | 35,382,763.84 | 57.10 | เชียงใหม่ | | | | |
| 5. แผนงานสังคมสงเคราะห์ | 243,800.00 | 7,349,636.47 | 6,291,130.72 | - | 7,105,836.47 | -2,914.62 | - | -2,480.45 | เชียงใหม่ | | | | |
| 6. แผนงานเคหะและชุมชน | 86,715,261.29 | 437,564,055.39 | 238,694,140.61 | - | 350,848,794.10 | -404.60 | - | -175.26 | เชียงใหม่ | | | | |
| 7. แผนงานสร้างความเข้มแข็งของชุมชน | 17,889,238.37 | 2,282,238.62 | 8,092,046.58 | | 15,606,999.75 | 87.24 | 9,797,191.79 | 54.77 | ขอนแก่น | | | | |
| 8. แผนงานการศาสนาวัฒนธรรมและนันทนาการ | 11,863,082.29 | 41,287,052.14 | 49,549,269.10 | - | 29,423,969.85 | -248.03 | - | -317.68 | ภูเก็ต | | | | |
| 9. แผนงานอุตสาหกรรมและการโยธา | 79,821,322.53 | 103,745,582.03 | 13,980,655.62 | - | 23,924,259.50 | -29.97 | 65,840,666.91 | 82.49 | เชียงใหม่ | | | | |
| 10. แผนงานการพาณิชย์ | 6,132,400.87 | - | 10,975,278.92 | | 6,132,400.87 | 100.00 | - | -78.97 | ภูเก็ต | | | | |
| 11. แผนงานงบกลาง | 154,502,071.17 | 284,663,690.19 | 109,886,961.26 | - | 130,161,619.02 | -84.25 | 44,615,109.91 | 28.88 | เชียงใหม่ | | | | |
| รวมทุกแผนงาน | 1,068,476,670.78 | 1,594,708,777.46 | 940,071,641.94 | - | 526,232,106.68 | -49.25 | 128,405,028.84 | 12.02 | เชียงใหม่ | | | | |

แผนภูมิที่ 6 แสดงการเปรียบเทียบงบประมาณรายจ่ายจริง ประจำปีงบประมาณ พ.ศ. 2561 ระหว่าง 3 หน่วยงาน



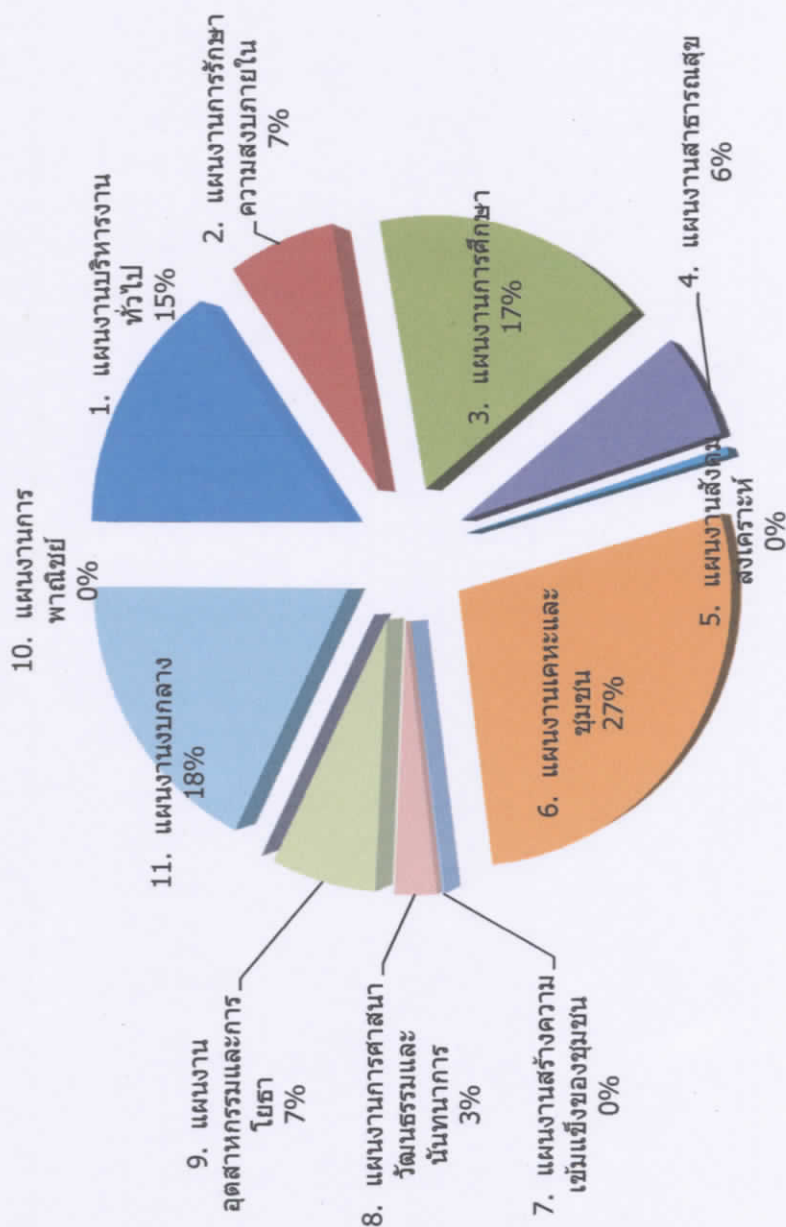
แผนภูมิที่ 6 แสดงการเปรียบเทียบงบประมาณรายจ่ายจริง ประจำปีงบประมาณ พ.ศ. 2561

งบประมาณสูงสุดคือเทศบาลนครเชียงใหม่ จำนวน 1,594,708,777.46 บาท รองลงมาคือเทศบาลนครขอนแก่น จำนวน 1,068,476,670.78 บาท และน้อยสุดเทศบาลนครภูเก็ต จำนวน 940,071,641.94



แผนภูมิที่ 7 แสดงงบประมาณรายจ่ายจริง ประจำปีงบประมาณ พ.ศ. 2561 เทศบาลนครขอนแก่น
 งบประมาณสูงสุดในแผนงานการศึกษาสูงสุด 44 % รองลงมาคือแผนงานบริหารงานทั่วไป 14 % แผนงานอุตสาหกรรมและการโยธา 7 %
 แผนงานสาธารณสุข 6 % แผนงานเคหะและชุมชน 8 % แผนงานรักษาความสงบภายใน 3 % แผนงานสร้างความเข้มแข็งของชุมชน 2 % แผนงานพาณิชย์ 1 %
 แผนงานการศาสนาและวัฒนธรรม 1% และแผนงานสังคมสงเคราะห์ 0 %

แผนภูมิที่ 8 งบประมาณรายจ่ายจริง ประจำปีงบประมาณ พ.ศ. 2561 เทศบาลนครเชียงใหม่



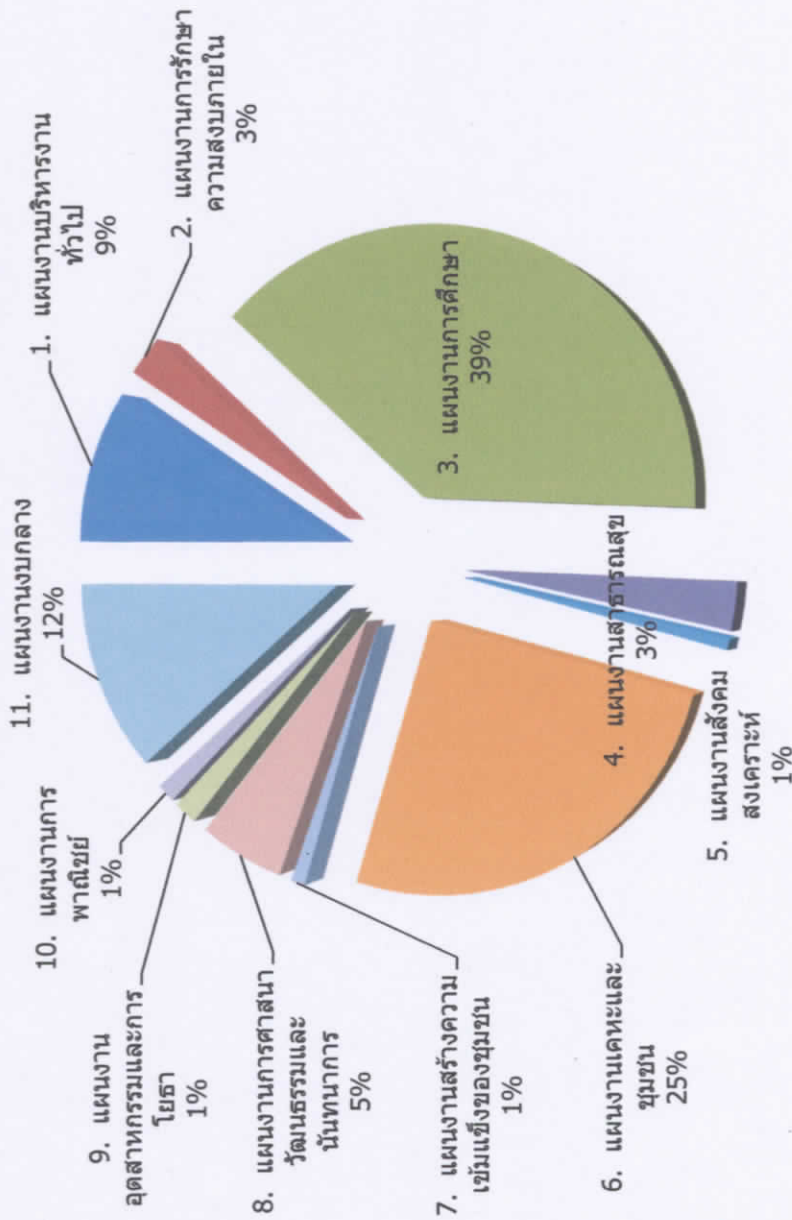
แผนภูมิที่ 8 แสดงงบประมาณรายจ่ายจริง ประจำปีงบประมาณ พ.ศ. 2561 เทศบาลนครเชียงใหม่

งบประมาณสูงสุดคือแผนงานคณะและชุมชน สูงสุด 27% รองลงมาคือแผนงานงบกลาง 18% แผนงานการศึกษา 17% แผนงานบริหารงานทั่วไป 15%

แผนงานอุตสาหกรรมและการโยธา 7% แผนงานรักษาความสงบภายใน 7% แผนงานสาธารณสุข 6% แผนงานการศึกษาและวัฒนธรรม 3%

แผนงานสังคมสงเคราะห์ 0% แผนงานสร้างความเข้มแข็งของชุมชน 0% และแผนงานพาณิชย์ 0%

แผนภูมิที่ 9 งบประมาณรายจ่ายจริง ประจำปีงบประมาณ พ.ศ. 2561 เทศบาลนครภูเก็ต



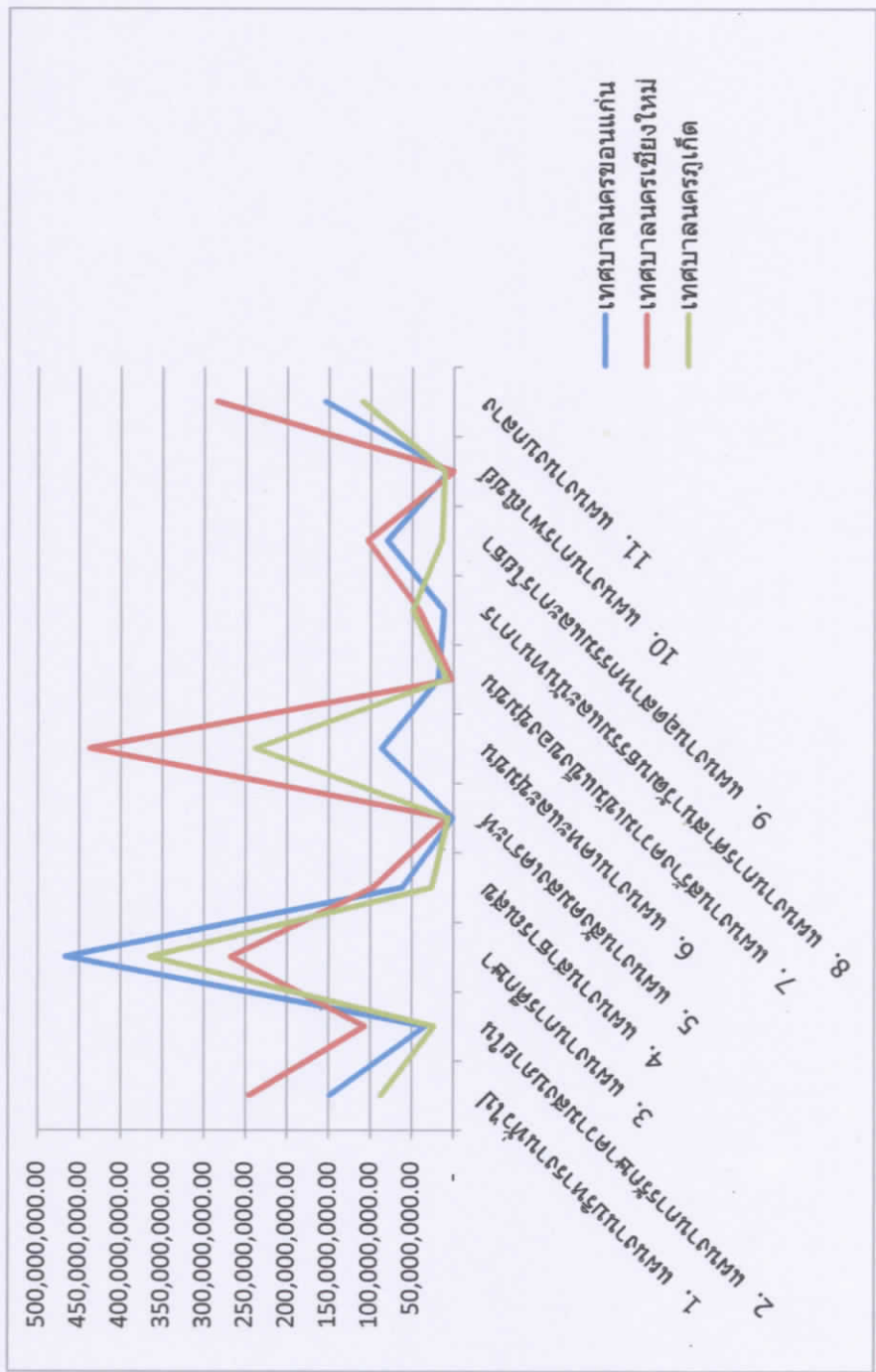
แผนภูมิที่ 9 แสดงงบประมาณรายจ่ายจริง ประจำปีงบประมาณ พ.ศ. 2561 เทศบาลนครภูเก็ต

งบประมาณสูงสุดคือแผนงานการศึกษา 39 % รองลงมาคือแผนงานเด็กและชุมชน 25 % แผนงานงบกลาง 12 % แผนงานบริหารงานทั่วไป 9 %

แผนงานการศาสนาและวัฒนธรรม 5 % แผนงานสาธารณสุข 3 % แผนงานรักษาความสงบภายใน 3 % แผนงานอุตสาหกรรมและการโยธา 1 %

แผนงานสังคมสงเคราะห์ 1 % แผนงานสร้างเสริมแข็งของชุมชน 1 % และแผนงานพาณิชย์ 1 %

แผนภูมิที่ 10 งบประมาณรายจ่ายจริง ประจำปีงบประมาณ พ.ศ. 2561



แผนภูมิที่ 10 แสดงการเปรียบเทียบ งบประมาณรายจ่ายจริง ประจำปีงบประมาณ พ.ศ. 2561
 งบประมาณสูงสุดคือเทศบาลนครเชียงใหม่ จำนวน 1,594,708,777.46 บาท ต่ำลงมาคือเทศบาลนครขอนแก่น จำนวน 1,068,476,670.78 บาท
 และน้อยสุดเทศบาลนครภูเก็ต จำนวน 940,071,641.94

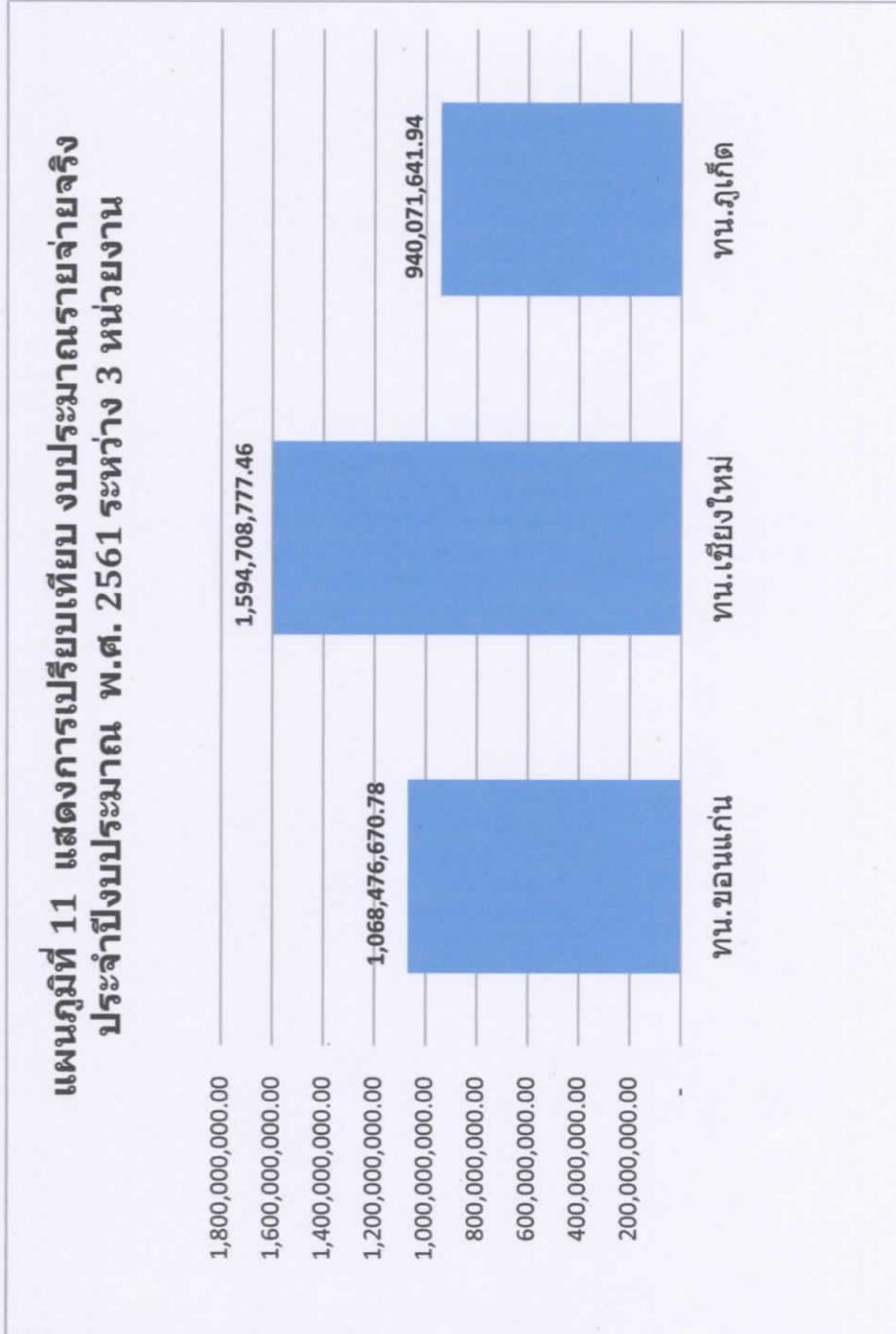
3. งบประมาณรายจ่ายจริง ปีงบประมาณ พ.ศ. 2561

จำแนกตามงบรายจ่ายได้ 6 งบรายจ่าย

ตารางเปรียบเทียบงบประมาณรายจ่ายจริง จำแนกตามรายจ่าย ประจำปีงบประมาณ พ.ศ. 2561
ระหว่างเทศบาลนคร 3 หน่วยงาน

ตารางที่ 3

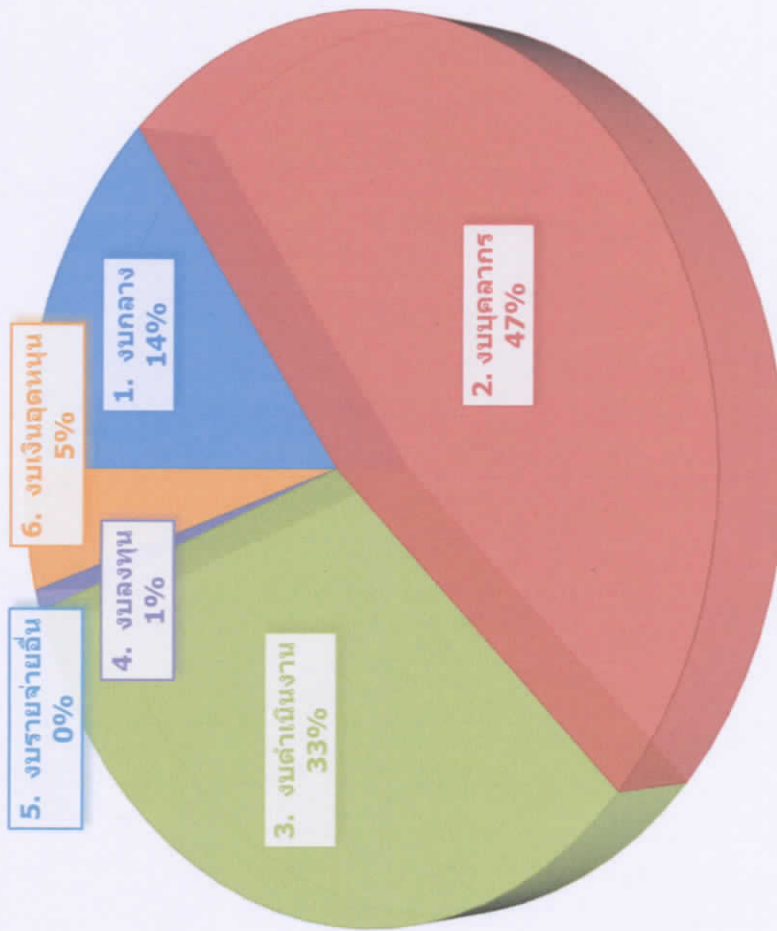
| แผนงาน | ทน.ขอนแก่น | | ทน.เชียงใหม่ | | ทน.ภูเก็ต | | ชก. - เชียงใหม่ | | ร้อยละ | ร้อยละ | ชก. - ภูเก็ต | | ร้อยละ | หน่วยงาน ที่ตั้งงบประมาณ |
|------------------|----------------|----------------|----------------|--------|----------------|-----------|-----------------|---------|--------|--------|--------------|--------|--------|-----------------------------|
| | รายจ่ายจริง | ร้อยละ | รายจ่ายจริง | ร้อยละ | รายจ่ายจริง | ร้อยละ | รายจ่ายจริง | ร้อยละ | | | รายจ่ายจริง | ร้อยละ | | |
| 1. งบกลาง | 154,502,071.17 | 284,663,690.19 | 109,886,961.26 | - | 130,161,619.02 | -84.25 | 44,615,109.91 | 28.88 | | | | | | เชียงใหม่ |
| 2. งบบุคลากร | 500,494,071.42 | 460,332,765.53 | 349,907,764.06 | | 40,161,305.89 | 8.02 | 150,586,307.36 | 30.09 | | | | | | ขอนแก่น |
| 3. งบดำเนินงาน | 353,712,818.83 | 606,621,317.83 | 438,459,460.76 | - | 252,908,499.00 | -71.50 | 84,746,641.93 | -23.96 | | | | | | เชียงใหม่ |
| 4. งบลงทุน | 9,121,125.25 | 210,841,028.66 | 24,451,215.86 | - | 201,719,903.41 | -2,211.57 | 15,330,090.61 | -168.07 | | | | | | เชียงใหม่ |
| 5. งบรายจ่ายอื่น | - | 60,250.00 | 3,400,000.00 | - | 60,250.00 | -100.00 | 3,400,000.00 | -100.00 | | | | | | ภูเก็ต |
| 6. งบเงินอุดหนุน | 50,646,584.11 | 32,189,725.25 | 13,966,240.00 | | 18,456,858.86 | 36.44 | 36,680,344.11 | 72.42 | | | | | | ขอนแก่น |
| | | | | | | | | | | | | | | |



แผนภูมิที่ 1 แสดงการเปรียบเทียบงบประมาณรายจ่ายจริง ประจำปีงบประมาณ พ.ศ. 2561

งบประมาณสูงสุดคือเทศบาลนครเชียงใหม่ จำนวน 1,594,708,777.46 บาท รองลงมาคือเทศบาลนครขอนแก่น จำนวน 1,068,476,670.78 บาท และน้อยสุดเทศบาลนครสุโขทัย จำนวน 940,071,641.94

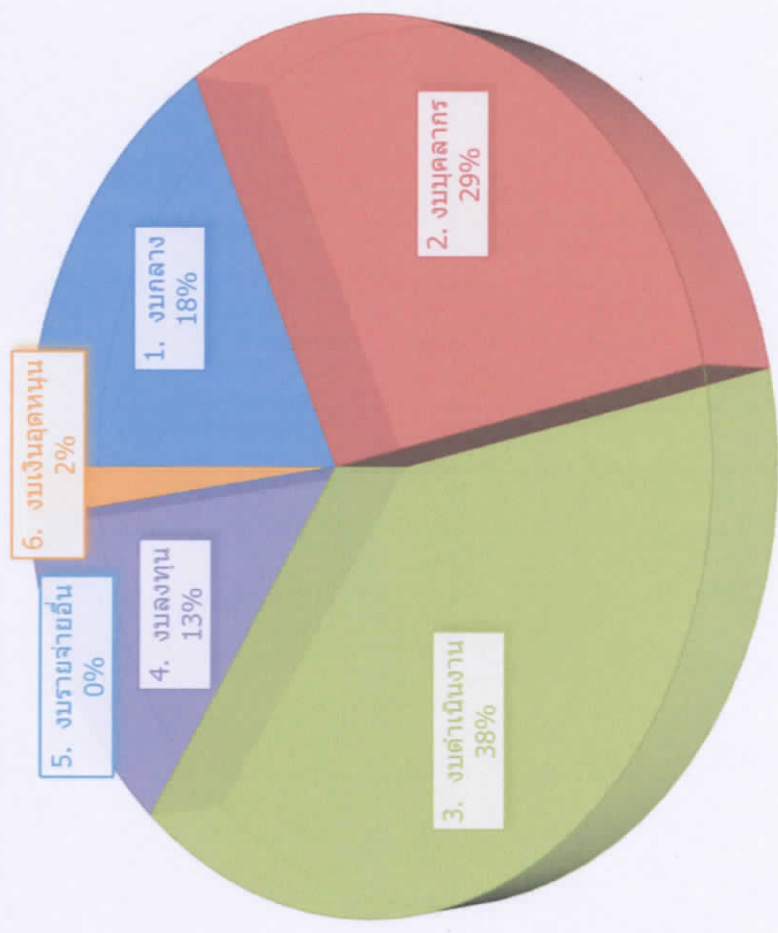
**แผนภูมิที่ 12 งบประมาณรายจ่ายจริง
ประจำปีงบประมาณ พ.ศ. 2561 เทศบาลนครขอนแก่น**



แผนภูมิที่ 2 แสดงงบประมาณรายจ่ายจริง ประจำปีงบประมาณ พ.ศ. 2561 เทศบาลนครขอนแก่น

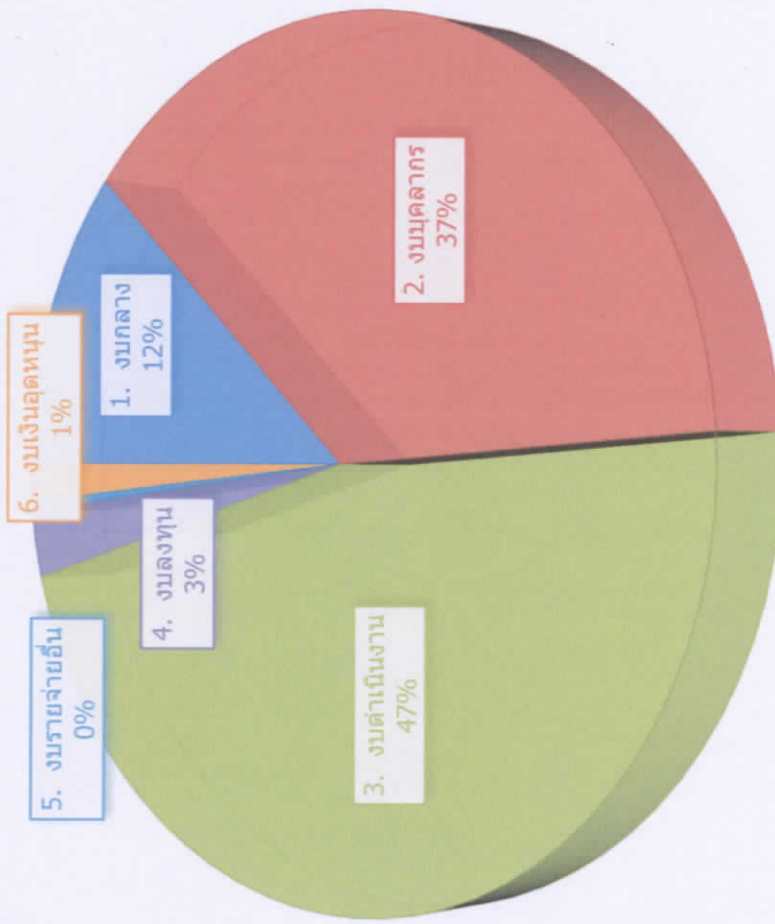
งบประมาณสูงสุดงบบุคลากร 47% ตองลงมาคืองบดำเนินงาน 33% งบกลาง 14% งบเงินอุดหนุน 5% งบลงทุน 1% และงบรายจ่ายอื่น 0%

แผนภูมิที่ 13 งบประมาณรายจ่ายจริง ประจำปีงบประมาณ พ.ศ. 2561 เทศบาลนครเชียงใหม่



แผนภูมิที่ 3 แสดงงบประมาณรายจ่ายจริง ประจำปีงบประมาณ พ.ศ. 2561 เทศบาลนครเชียงใหม่
 งบประมาณสูงสุดคืองบบุคลากร 29 % ถองลงมาคืองบดำเนินงาน 18 % งบลงทุน 13 % งบเงินอุดหนุน 2 % และงบรายจ่ายอื่น 0 %

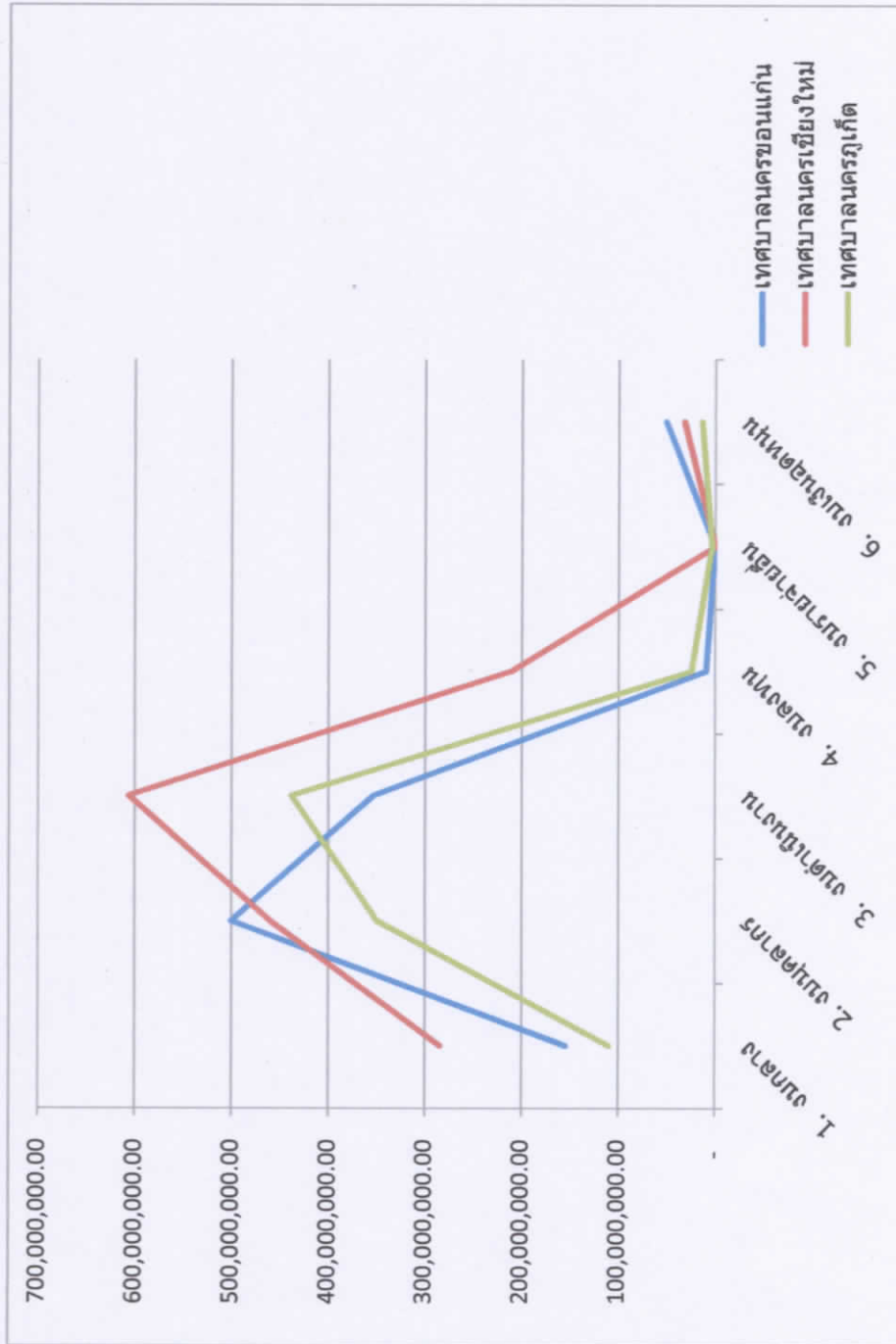
**แผนภูมิที่ 14 งบประมาณรายจ่ายจริง
ประจำปีงบประมาณ พ.ศ. 2561 เทศบาลนครภูเก็ต**



แผนภูมิที่ 4 แสดงงบประมาณรายจ่ายจริง ประจำปีงบประมาณ พ.ศ. 2561 เทศบาลนครภูเก็ต

งบประมาณสูงสุดดำเนินงาน 47% รองลงมาคืองบวัสดุ 37% งบกลาง 12% งบลงทุน 3% งบเงินอุดหนุน 1% และงบรายจ่ายอื่น 0%

แผนภูมิที่ 15 งบประมาณรายจ่ายจริง ประจำปีงบประมาณ พ.ศ. 2561



แผนภูมิที่ 5 แสดงการเปรียบเทียบ งบประมาณรายจ่ายจริง ประจำปีงบประมาณ พ.ศ. 2561

งบประมาณสูงสุดคือเทศบาลนครเชียงใหม่ จำนวน 1,594,708,777.46 บาท รองลงมาคือเทศบาลนครขอนแก่น จำนวน 1,068,476,670.78 บาท

และน้อยสุดเทศบาลนครภูเก็ต จำนวน 940,071,641.94

4. ประมวลการรายรับ ปีงบประมาณ พ.ศ. 2562


จำแนกได้ 8 หมวด

ตารางเปรียบเทียบประมาณการรายรับ ประจำปีงบประมาณ พ.ศ. 2562
ระหว่างเทศบาลนคร 3 หน่วยงาน

ตารางที่ 4

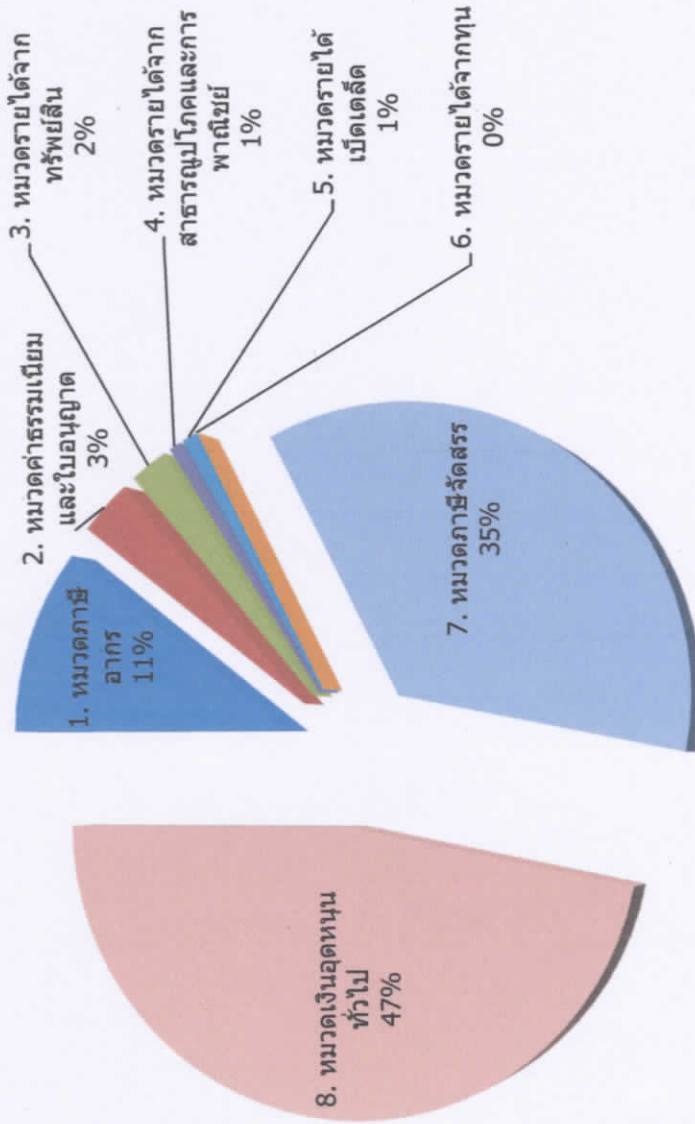
| รายการ | ทน.ขอนแก่น | ทน.เชียงใหม่ | ทน.ภูเก็ต | ขก.- เชียงใหม่ | ร้อยละ | ขก.- ภูเก็ต | ร้อยละ | หน่วยงาน - |
|--|-------------------------|-------------------------|-------------------------|-------------------------|---------------|-----------------------|--------------|------------------|
| | ประมาณการรายรับ | ประมาณการรายรับ | ประมาณการรายรับ | ประมาณการรายรับ | | ประมาณการรายรับ | | ที่ตั้งงบประมาณ |
| 1. หมวดภาษีอากร | 147,181,600.00 | 316,635,000.00 | 76,877,000.00 | - 169,453,400.00 | -115.13 | 70,304,600.00 | 47.77 | เชียงใหม่ |
| 2. หมวดค่าธรรมเนียมและใบอนุญาต | 44,529,500.00 | 45,736,000.00 | 161,382,900.00 | - 1,206,500.00 | -2.71 | 116,853,400.00 | -262.42 | ภูเก็ต |
| 3. หมวดรายได้จากทรัพย์สิน | 31,345,820.00 | 28,472,500.00 | 37,711,250.00 | 2,873,320.00 | 9.17 | 6,365,430.00 | -20.31 | ภูเก็ต |
| 4. หมวดรายได้จากสาธารณูปโภคและการพาณิชย์ | 9,600,000.00 | 22,756,500.00 | 12,000,000.00 | - 13,156,500.00 | -137.05 | 2,400,000.00 | -25.00 | เชียงใหม่ |
| 5. หมวดรายได้เบ็ดเตล็ด | 11,590,730.00 | 9,300,000.00 | 2,912,500.00 | 2,290,730.00 | 19.76 | 8,678,230.00 | 74.87 | ขอนแก่น |
| 6. หมวดรายได้จากทุน | 80,000.00 | 1,100,000.00 | 500,000.00 | - 1,020,000.00 | -1,275.00 | 420,000.00 | -525.00 | เชียงใหม่ |
| 7. หมวดภาษีจัดสรร | 495,070,000.00 | 816,000,000.00 | 445,700,000.00 | - 320,930,000.00 | -64.83 | 49,370,000.00 | 9.97 | เชียงใหม่ |
| 8. หมวดเงินอุดหนุนทั่วไป | 653,044,740.00 | 460,000,000.00 | 431,388,500.00 | 193,044,740.00 | 29.56 | 221,656,240.00 | 33.94 | ขอนแก่น |
| รวมทุกหมวด | 1,392,442,390.00 | 1,700,000,000.00 | 1,168,472,150.00 | - 307,557,610.00 | -22.09 | 223,970,240.00 | 16.08 | เชียงใหม่ |

**แผนภูมิที่ 16 แสดงการเปรียบเทียบ ปริมาณการรายรับ
ประจำปีงบประมาณ พ.ศ. 2562 ระหว่าง 3 หน่วยงาน**



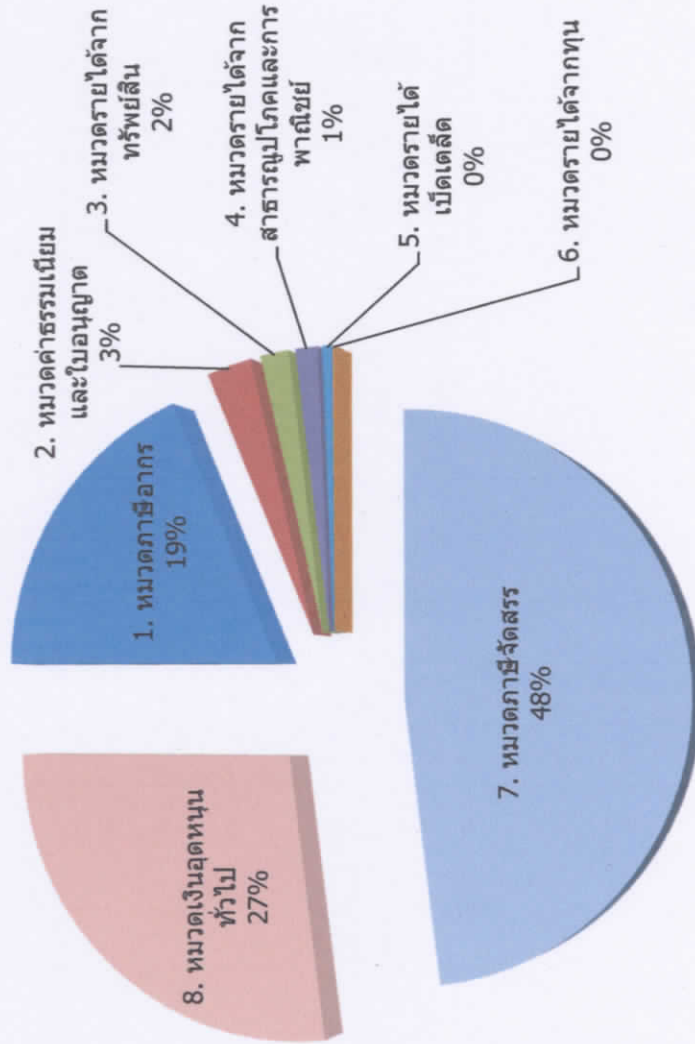
แผนภูมิที่ 11 แสดงการเปรียบเทียบ ปริมาณการรายรับ ประจำปีงบประมาณ พ.ศ. 2562
งบประมาณสูงสุดคือเทศบาลนครเชียงใหม่ จำนวน 1,700,000,000.00 บาท รองลงมาคือเทศบาลนครขอนแก่น จำนวน 1,392,442,390.00 บาท
และน้อยสุดเทศบาลนครภูเก็ต จำนวน 1,168,472,150.00 บาท

**แผนภูมิที่ 17 ประมาณการรายรับ ประจำปีงบประมาณ พ.ศ. 2562
เทศบาลนครขอนแก่น**



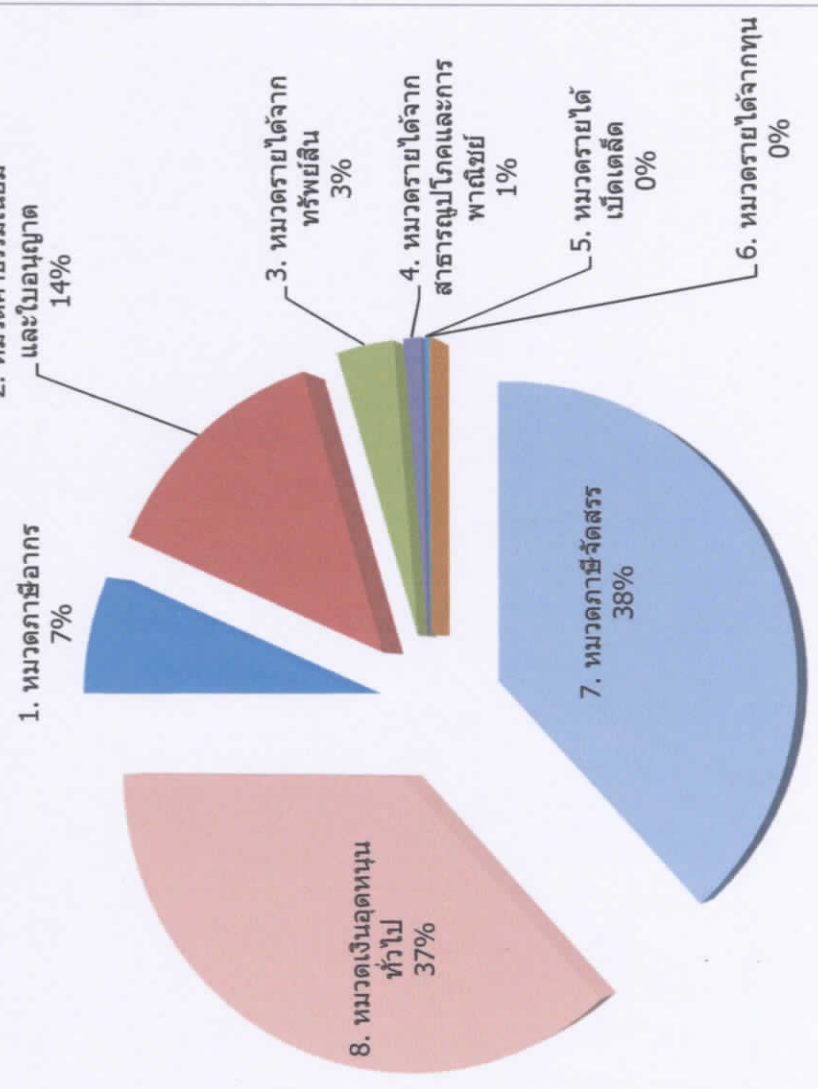
แผนภูมิที่ 12 แสดงประมาณการรายรับ ประจำปีงบประมาณ พ.ศ. 2562 เทศบาลนครขอนแก่น
งบประมาณสูงสุดในหมวดเงินอุดหนุนทั่วไป 47 % รองลงมาคือหมวดภาษีจัดสรร 35 % หมวดภาษีอากร 11 % หมวดค่าธรรมเนียมและใบอนุญาต 3 %
หมวดรายได้จากทรัพย์สิน 2 % หมวดรายได้เบ็ดเตล็ด 1 % หมวดรายได้จากสาธารณูปโภคและการพาณิชย์ 1 % และหมวดรายได้จากทุน 0 %

**แผนภูมิที่ 18 ประมาณการรายรับ
ประจำปีงบประมาณ พ.ศ. 2562 เทศบาลนครเชียงใหม่**



แผนภูมิที่ 13 แสดงประมาณการรายรับ ประจำปีงบประมาณ พ.ศ. 2562 เทศบาลนครเชียงใหม่
งบประมาณสูงสุด ในหมวดภาษีจัดสรร 48 % ต่ลงมาคือหมวดเงินอุดหนุนทั่วไป 27 % หมวดภาษีอากร 19 % หมวดค่าธรรมเนียมและใบอนุญาต 3 %
หมวดรายได้จากทรัพย์สิน 2 % หมวดรายได้จากสาธารณูปโภคและการพาณิชย์ 1 % หมวดรายได้เบ็ดเตล็ด 0% และหมวดรายได้จากทุน 0 %

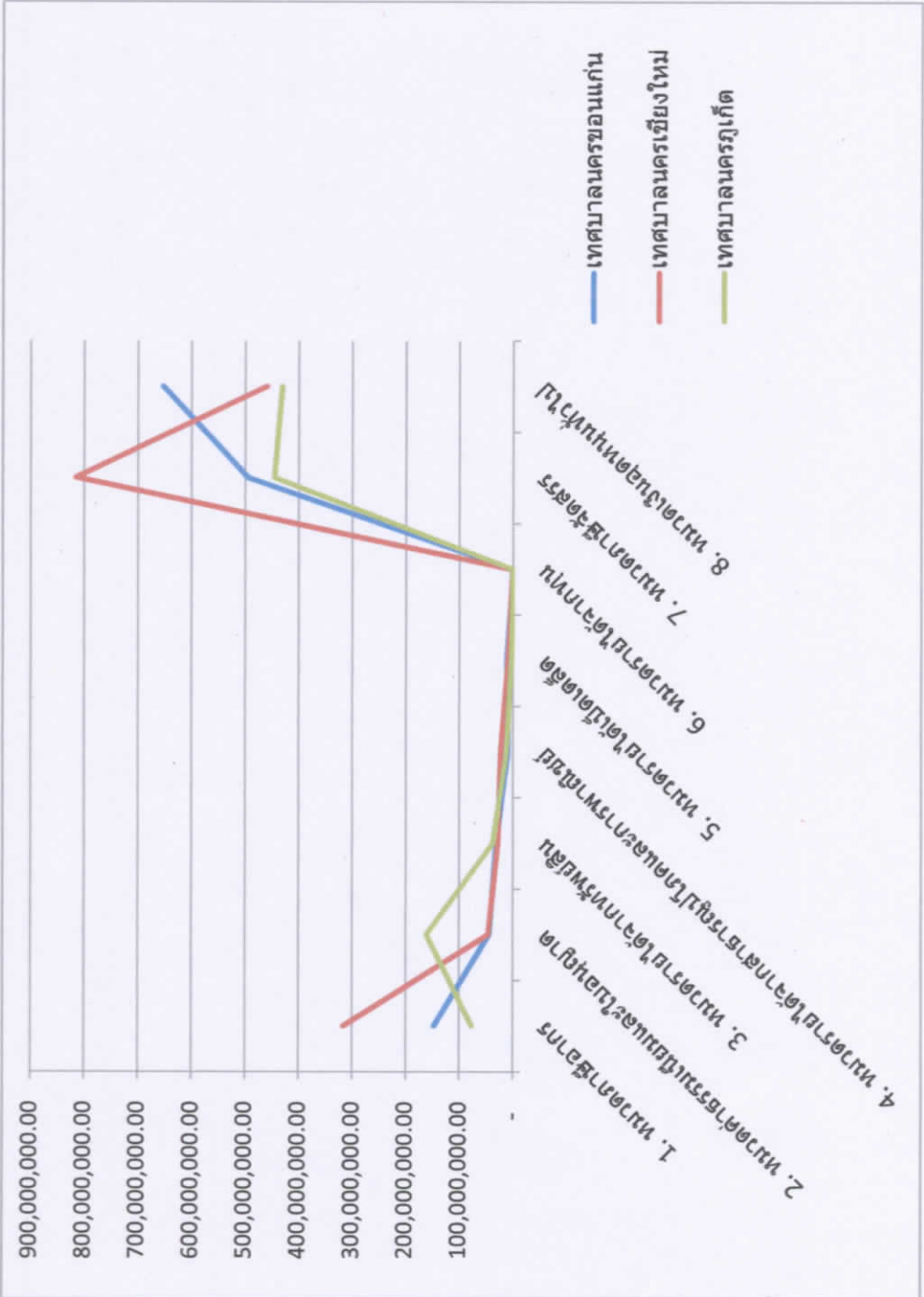
แผนภูมิที่ 19 ประมาณการรายรับ ประจำปีงบประมาณ พ.ศ. 2562 เทศบาลนครภูเก็ต



แผนภูมิที่ 14 แสดงประมาณการรายรับ ประจำปีงบประมาณ พ.ศ. 2562 เทศบาลนครภูเก็ต

งบประมาณสูงสุดในหมวดภาษีจัดสรร 38 % รองลงมาคือหมวดเงินอุดหนุนทั่วไป 37 % หมวดค่าธรรมเนียมและใบอนุญาต 14 % หมวดภาษีอากร 7 % หมวดรายได้จากทรัพย์สิน 3 % หมวดรายได้จากสาธารณูปโภคและการพาณิชย์ 1 % หมวดรายได้เบ็ดเตล็ด 0 % และหมวดรายได้จากทุน 0 %

แผนภูมิที่ 20 ประมาณการรายรับ ประจำปีงบประมาณ พ.ศ. 2562



แผนภูมิที่ 15 แสดงการเปรียบเทียบ ประมาณการรายรับ ประจำปีงบประมาณ พ.ศ. 2562

งบประมาณสูงสุดคือเทศบาลนครเชียงใหม่ จำนวน 1,700,000,000.00 บาท ต่อดังกล่าวคือเทศบาลนครขอนแก่น จำนวน 1,392,442,390.00 บาท

และน้อยสุดเทศบาลนครภูเก็ต จำนวน 1,168,472,150.00 บาท

5. ประมวลการรายจ่าย ปีงบประมาณ พ.ศ. 2562

จำแนกตามแผนงานได้ 11 แผนงาน


ตารางเปรียบเทียบประมาณการรายจ่าย จำแนกตามแผนงาน ประจำปีงบประมาณ พ.ศ. 2562

ระหว่างเทศบาลนคร 3 หน่วยงาน

ตารางที่ 5

| แผนงาน | ทน. ขอนแก่น | ทน. เชียงใหม่ | ทน. ภูเก็ต | ชก. - เชียงใหม่ | ร้อยละ | ชก. - ภูเก็ต | ร้อยละ | หน่วยงาน |
|---------------------------------------|-------------------------|-------------------------|-------------------------|-------------------------|---------------|-----------------------|--------------|------------------|
| | ประมาณการรายจ่าย | ประมาณการรายจ่าย | ประมาณการรายจ่าย | ประมาณการรายจ่าย | | ประมาณการรายจ่าย | | ที่ตั้งงบประมาณ |
| 1. แผนงานบริหารงานทั่วไป | 188,655,040.00 | 274,687,300.00 | 105,845,400.00 | - 86,032,260.00 | -45.60 | 82,809,640.00 | 43.89 | เชียงใหม่ |
| 2. แผนงานการรักษาความสงบภายใน | 40,218,001.00 | 45,684,700.00 | 40,666,900.00 | - 5,466,699.00 | -13.59 | 448,899.00 | -1.12 | เชียงใหม่ |
| 3. แผนงานการศึกษา | 574,220,940.00 | 296,035,800.00 | 442,601,300.00 | 278,185,140.00 | 48.45 | 131,619,640.00 | 22.92 | ขอนแก่น |
| 4. แผนงานสาธารณสุข | 73,360,840.00 | 89,932,100.00 | 35,120,400.00 | - 16,571,260.00 | -22.59 | 38,240,440.00 | 52.13 | เชียงใหม่ |
| 5. แผนงานสังคมสงเคราะห์ | 282,400.00 | 7,351,300.00 | 7,826,800.00 | - 7,068,900.00 | -2,503.15 | 7,544,400.00 | -2,671.53 | ภูเก็ต |
| 6. แผนงานคหะและชุมชน | 107,846,840.00 | 475,823,400.00 | 321,865,997.00 | - 367,976,560.00 | -341.20 | 214,019,157.00 | -198.45 | เชียงใหม่ |
| 7. แผนงานสร้างความเข้มแข็งของชุมชน | 27,373,480.00 | 4,975,600.00 | 7,070,800.00 | 22,397,880.00 | 81.82 | 20,302,680.00 | 74.17 | ขอนแก่น |
| 8. แผนงานการศาสนาวัฒนธรรมและนันทนาการ | 19,180,900.00 | 54,336,900.00 | 38,065,963.00 | - 35,156,000.00 | -183.29 | 18,885,063.00 | -98.46 | เชียงใหม่ |
| 9. แผนงานอุตสาหกรรมและการโยธา | 165,965,660.00 | 108,927,700.00 | 31,366,530.00 | 57,037,960.00 | 34.37 | 134,599,130.00 | 81.10 | ขอนแก่น |
| 10. แผนงานการพาณิชย์ | 9,920,060.00 | - | 11,732,550.00 | 9,920,060.00 | 100.00 | - | -18.27 | ภูเก็ต |
| 11. แผนงานงบกลาง | 185,418,229.00 | 342,245,200.00 | 126,308,780.00 | - 156,826,971.00 | -84.58 | 59,109,449.00 | 31.88 | เชียงใหม่ |
| รวมทุกแผนงาน | 1,392,442,390.00 | 1,700,000,000.00 | 1,168,471,420.00 | - 307,557,610.00 | -22.09 | 223,970,970.00 | 16.08 | เชียงใหม่ |

**แผนภูมิที่ 21 แสดงการเปรียบเทียบประมาณการรายจ่าย
ประจำปีงบประมาณ พ.ศ. 2562 ระหว่าง 3 หน่วยงาน**

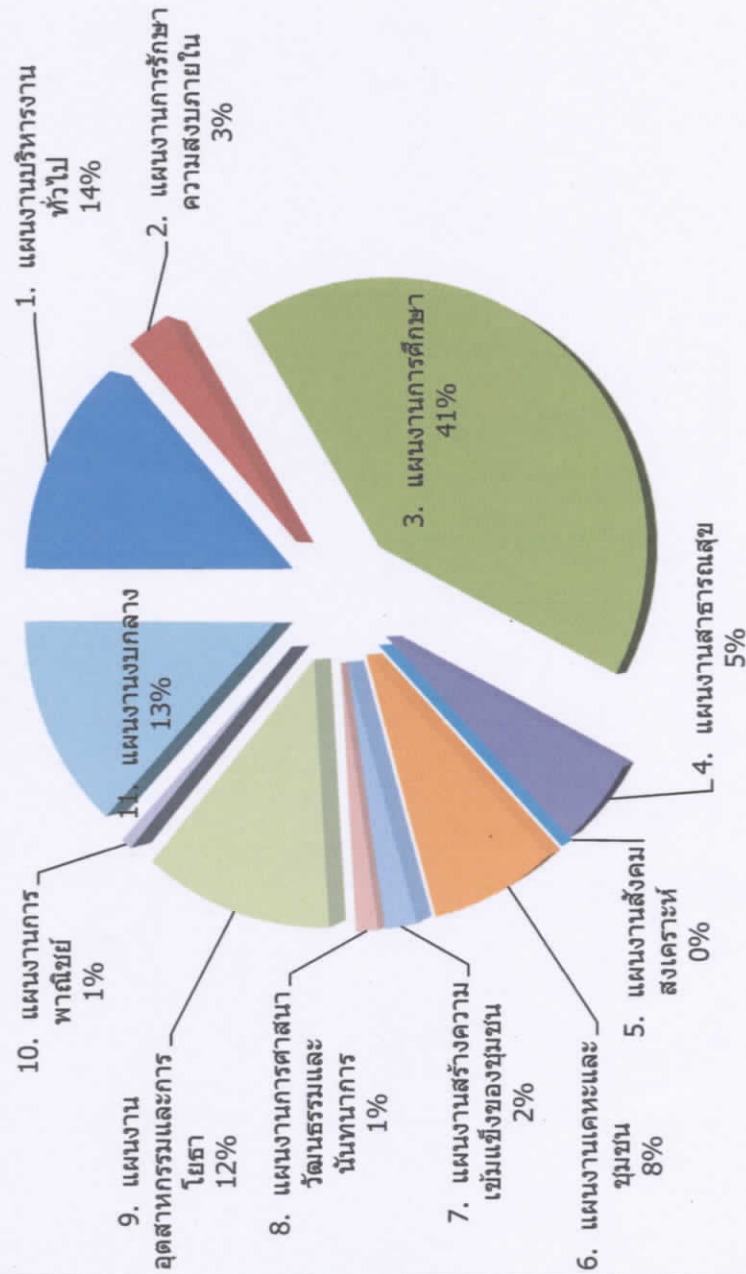


แผนภูมิที่ 16 แสดงการเปรียบเทียบประมาณการรายจ่าย ประจำปีงบประมาณ พ.ศ. 2562

งบประมาณสูงสุดคือเทศบาลนครเชียงใหม่ จำนวน 1,700,000,000.00 บาท รองลงมาคือเทศบาลนครขอนแก่น จำนวน 1,392,442.390.00 บาท

และน้อยที่สุดเทศบาลนครภูเก็ต จำนวน 1,168,471,420.00 บาท

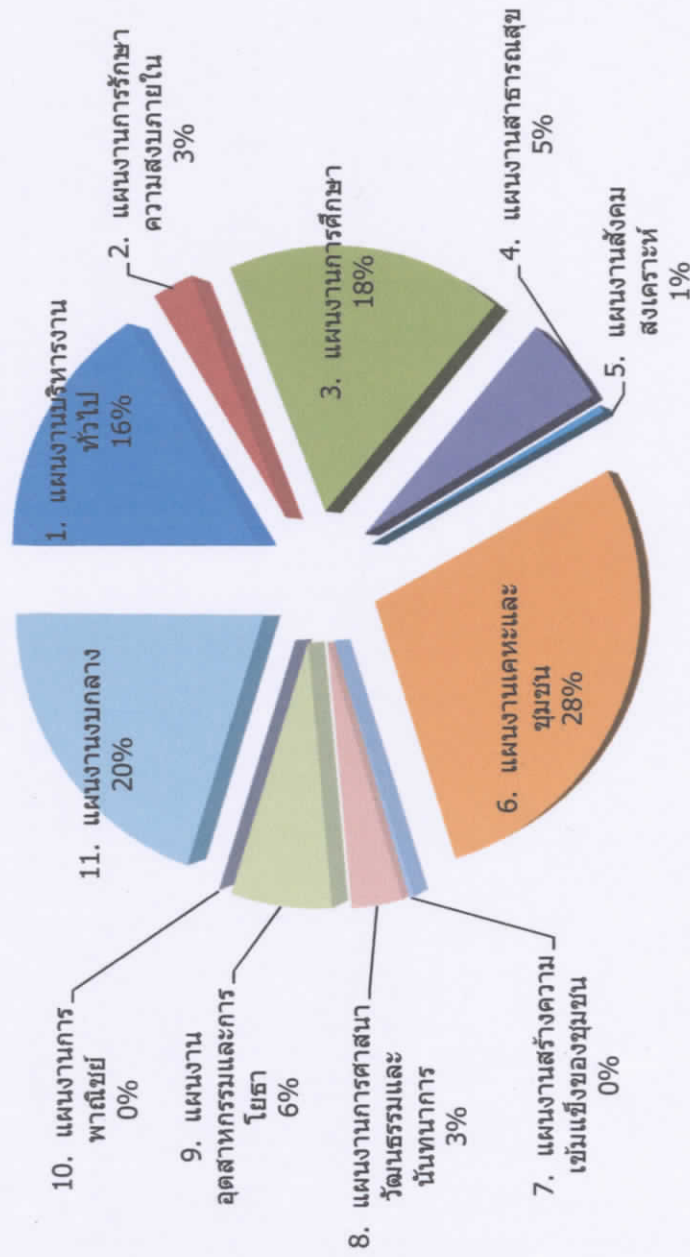
**แผนภูมิที่ 22 ปริมาณการใช้จ่าย
ประจำปีงบประมาณ พ.ศ. 2562 เทศบาลนครขอนแก่น**



แผนภูมิที่ 17 แสดงปริมาณการใช้จ่าย ประจำปีงบประมาณ พ.ศ. 2562 เทศบาลนครขอนแก่น

งบประมาณสูงสุดในการศึกษาสูงสุด 41 % รองลงมาคือแผนงานบริหารงานทั่วไป 14 % แผนงานอุตสาหกรรมและการโยธา 12 % แผนงานเคหะและชุมชน 8 % แผนงานสาธารณสุข 5 % แผนงานรักษาความสงบภายใน 3 % แผนงานส่งเสริมสุขภาพ 2 % แผนงานพาณิชย์ 1 % แผนงานการศาสนาและวัฒนธรรม 1% และแผนงานสังคมสงเคราะห์ 0 %

แผนภูมิที่ 23 ประมาณการรายจ่าย
ประจำปีงบประมาณ พ.ศ. 2562 เทศบาลนครเชียงใหม่

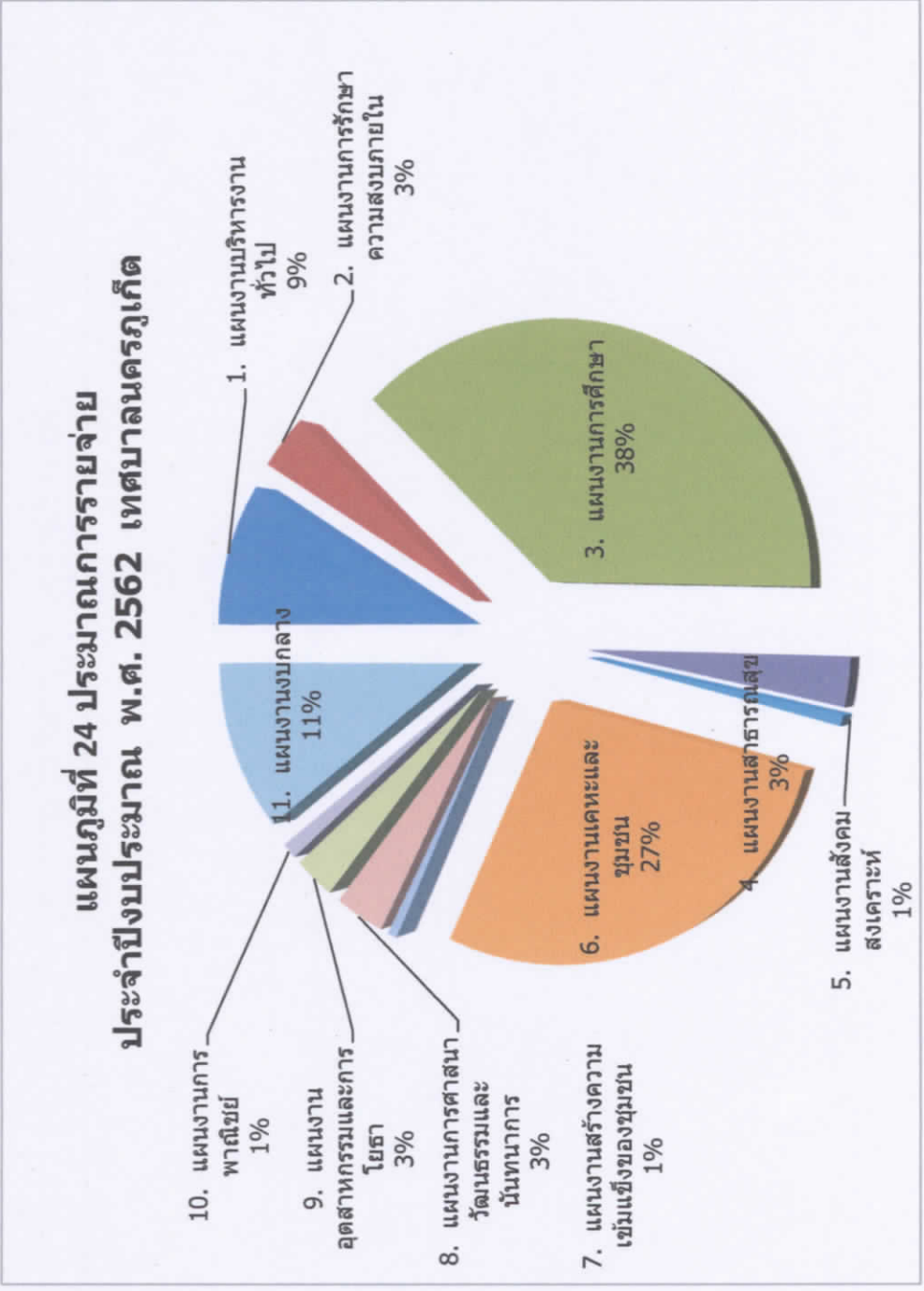


แผนภูมิที่ 18 แสดงประมาณการรายจ่าย ประจำปีงบประมาณ พ.ศ. 2562 เทศบาลนครเชียงใหม่

งบประมาณสูงสุดในการเทศาภิบาลและชุมชน 28 % รองลงมาคือแผนงานงบกลาง 20 % แผนงานการศึกษา 18 % แผนงานบริหารงานทั่วไป 16 %

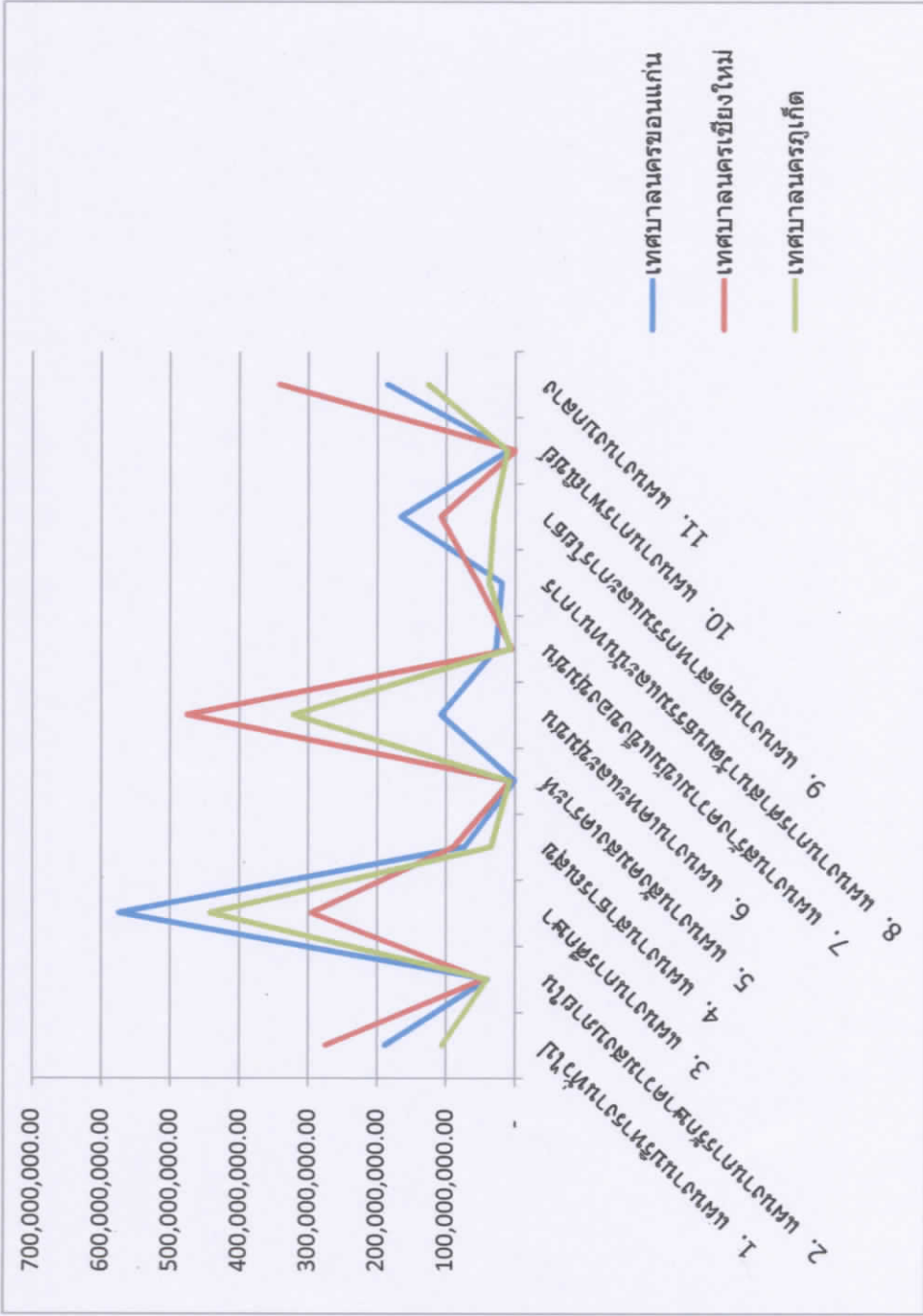
แผนงานอุตสาหกรรมและการโยธา 6 % แผนงานการศาสนาและวัฒนธรรม 3 % แผนงานรักษาความสงบภายใน 3 %

แผนงานสังคมสงเคราะห์ 1 % และแผนงานสร้างความเข้มแข็งของชุมชน 0% แผนงานพาณิชย์ 0 %



แผนภูมิที่ 19 แสดงประมาณการรายจ่าย ประจำปีงบประมาณ พ.ศ. 2562 เทศบาลนครภูเก็ต
งบประมาณสูงสุดในการศึกษา 38% รองลงมาคือ แผนงานคณะและชุมชน 27% แผนงานงบกลาง 11% แผนงานบริหารงานทั่วไป 9%
แผนงานสาธารณสุข 3% แผนงานอุตสาหกรรมและการโยธา 3% แผนงานการศานาและวัฒนธรรม 3% แผนงานรักษาความสงบภายใน 3%
แผนงานสังคมสงเคราะห์ 1% แผนงานสร้างความเข้มแข็งของชุมชน 1% และแผนงานพาณิชย์ 1%

แผนภูมิที่ 25 ประมาณการรายจ่าย ประจำปีงบประมาณ พ.ศ. 2562



แผนภูมิที่ 20 แสดงการเปรียบเทียบประมาณการรายจ่าย ประจำปีงบประมาณ พ.ศ. 2562

งบประมาณสูงสุดคือเทศบาลนครเชียงใหม่ จำนวน 1,700,000,000.00 บาท รองลงมาคือเทศบาลนครขอนแก่น จำนวน 1,392,442.390.00 บาท และน้อยที่สุดเทศบาลนครภูเก็ต จำนวน 1,168,471,420.00 บาท

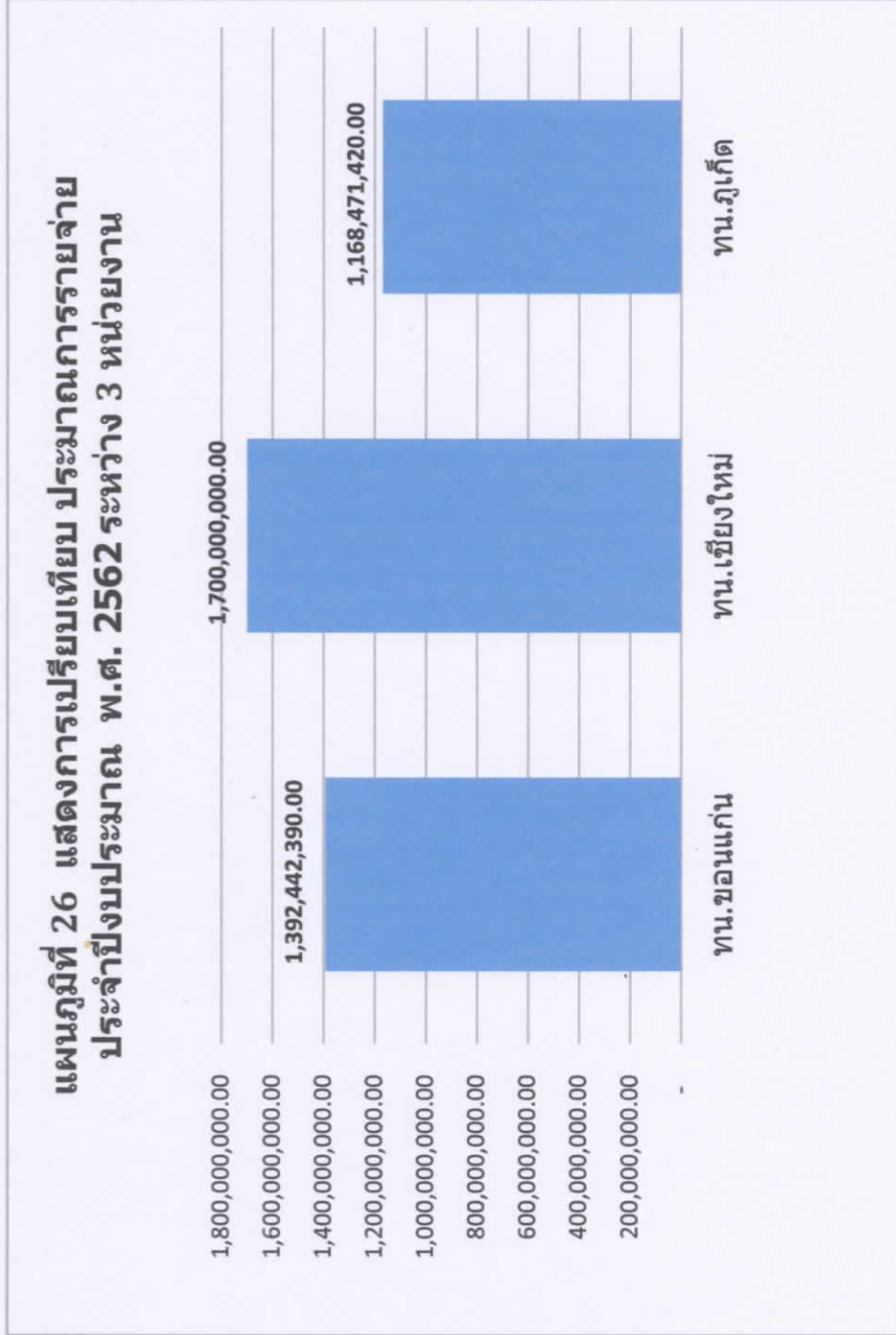
6. ประมวลการรายจ่าย ปีงบประมาณ พ.ศ. 2562

จำแนกตามงบรายจ่ายได้ 6 งบรายจ่าย

ตารางเปรียบเทียบประมาณการรายจ่าย จำแนกตามรายการจ่าย ประจำปีงบประมาณ พ.ศ. 2562
ระหว่างเทศบาลนคร 3 หน่วยงาน

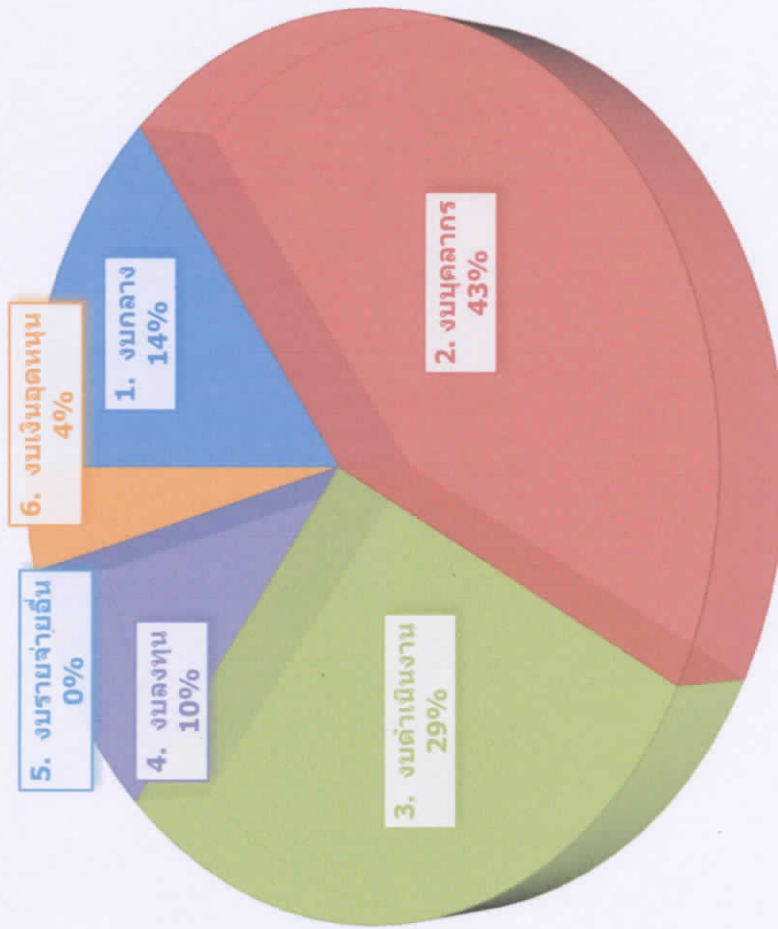
ตารางที่ 6

| แผนงาน | ทน.ขอนแก่น | ทน.เชียงใหม่ | ทน.ภูเก็ต | ขก.- เชียงใหม่ | ร้อยละ | ขก.- ภูเก็ต | ร้อยละ | หน่วยงานที่ตั้งงบประมาณ |
|---------------------|-------------------------|-------------------------|-------------------------|------------------|---------------|-----------------------|--------------|-------------------------|
| | ประมาณการรายจ่าย | ประมาณการรายจ่าย | ประมาณการรายจ่าย | ประมาณการรายจ่าย | | ประมาณการรายจ่าย | | ประมาณการรายจ่าย |
| 1. งบกลาง | 201,688,820.00 | 342,245,200.00 | 128,062,300.00 | - | -69.69 | 73,626,520.00 | 36.51 | เชียงใหม่ |
| 2. งบบุคลากร | 595,037,780.00 | 482,049,800.00 | 424,654,600.00 | 112,987,980.00 | 18.99 | 170,383,180.00 | 28.63 | เชียงใหม่ |
| 3. งบดำเนินงาน | 397,614,490.00 | 644,979,580.00 | 453,114,440.00 | - | -62.21 | 55,499,950.00 | -13.96 | เชียงใหม่ |
| 4. งบลงทุน | 141,172,560.00 | 197,091,420.00 | 143,850,080.00 | - | -39.61 | 2,677,520.00 | -1.90 | เชียงใหม่ |
| 5. งบรายจ่ายอื่น | - | 40,000.00 | 4,100,000.00 | - | -100.00 | 4,100,000.00 | -100.00 | ภูเก็ต |
| 6. งบเงินอุดหนุน | 56,928,740.00 | 33,594,000.00 | 14,690,000.00 | 23,334,740.00 | 40.99 | 42,238,740.00 | 74.20 | ขอนแก่น |
| รวมทุกแผนงาน | 1,392,442,390.00 | 1,700,000,000.00 | 1,168,471,420.00 | - | -22.09 | 223,970,970.00 | 16.08 | เชียงใหม่ |



แผนภูมิที่ 6 แสดงการเปรียบเทียบปริมาณการรายจ่าย ประจำปีงบประมาณ พ.ศ. 2562
งบประมาณสูงสุดคือเทศบาลนครเชียงใหม่ จำนวน 1,700,000,000.00 บาท รองลงมาคือเทศบาลนครขอนแก่น จำนวน 1,392,442,390.00 บาท
และน้อยสุดเทศบาลนครสุโขทัย จำนวน 1,168,471,420.00

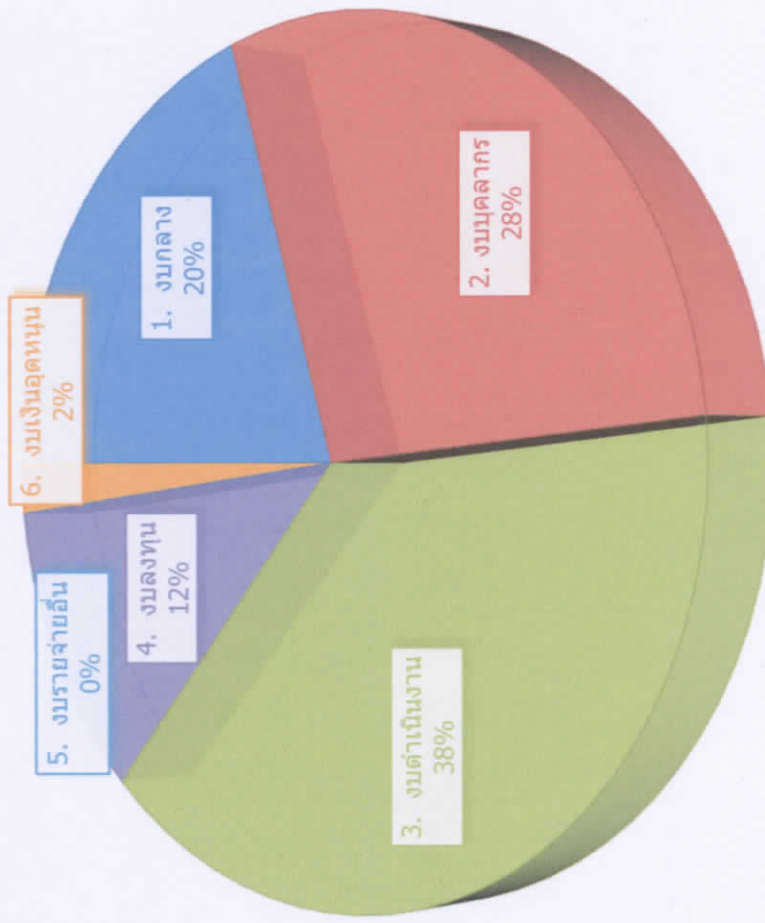
**แผนภูมิที่ 27 ประมาณการรายจ่าย
ประจำปีงบประมาณ พ.ศ. 2562 เทศบาลนครขอนแก่น**



แผนภูมิที่ 7 แสดงประมาณการรายจ่าย ประจำปีงบประมาณ พ.ศ. 2562 เทศบาลนครขอนแก่น

งบประมาณสูงสุดคืองบค่าดำเนินงาน 29% งบกลาง 14% งบลงทุน 10% งบเงินอุดหนุน 4% และงบรายจ่ายอื่น 0%

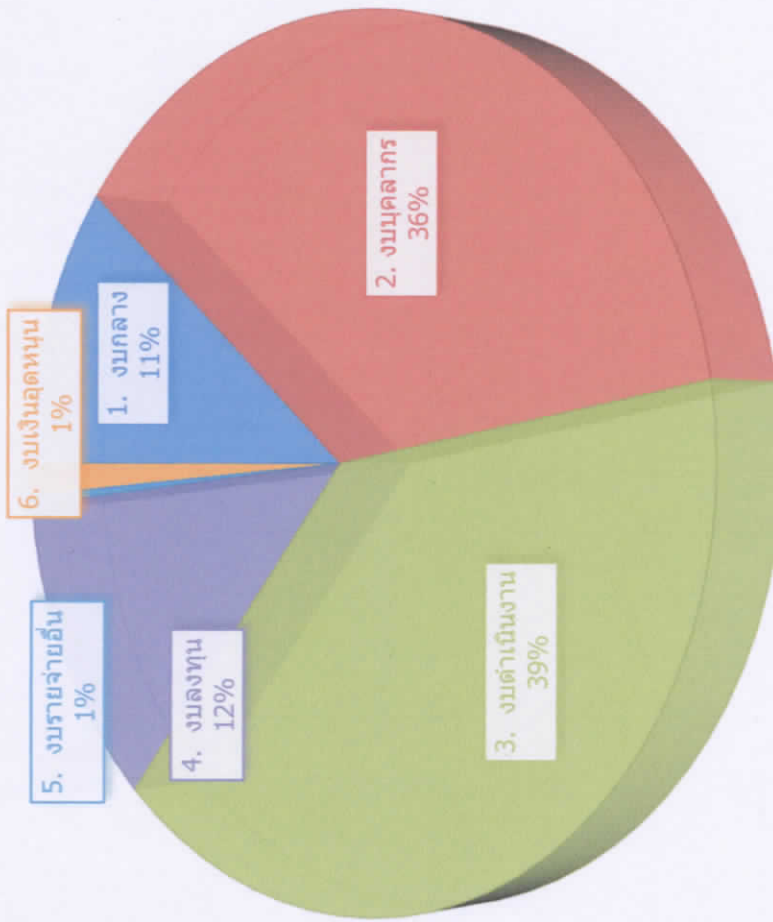
แผนภูมิที่ 28 ประมาณการรายจ่าย ประจำปีงบประมาณ พ.ศ. 2562 เทศบาลนครเชียงใหม่



แผนภูมิที่ 8 แสดงประมาณการรายจ่าย ประจำปีงบประมาณ พ.ศ. 2562 เทศบาลนครเชียงใหม่

งบประมาณสูงสุดคืองบดำเนินงาน 38 % งบบุคลากร 28 % งบลงทุน 12 % งบเงินอุดหนุน 2 % และงบรายจ่ายอื่น 0 %

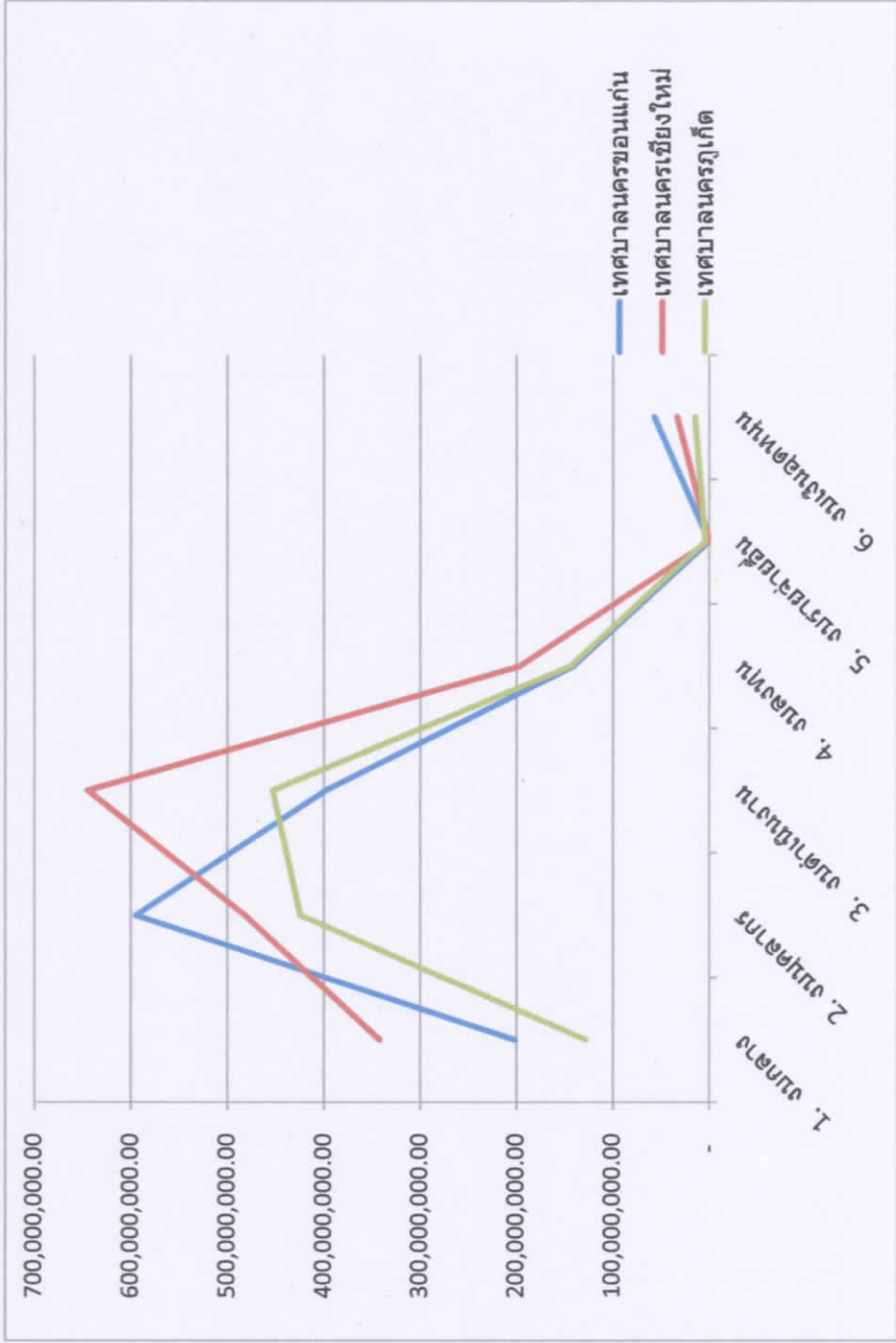
แผนภูมิที่ 9 ประมาณการรายจ่าย ประจำปีงบประมาณ พ.ศ. 2562 เทศบาลนครภูเก็ต



แผนภูมิที่ 9 แสดงประมาณการรายจ่าย ประจำปีงบประมาณ พ.ศ. 2562 เทศบาลนครภูเก็ต

งบประมาณสูงสุดคืองบดำเนินงาน 39 % รองลงมาคืองบบุคลากร 36 % งบลงทุน 12 % งบกลาง 11 % งบเงินอุดหนุน 1 % และงบรายจ่ายอื่น 1 %

แผนภูมิที่ 30 ประมาณการรายจ่าย ประจำปีงบประมาณ พ.ศ. 2562



แผนภูมิที่ 10 แสดงการเปรียบเทียบ ประมาณการรายจ่าย ประจำปีงบประมาณ พ.ศ. 2562
 งบประมาณสูงสุดคือเทศบาลนครเชียงใหม่ จำนวน 1,700,000,000.00 บาท รองลงมาคือเทศบาลนครขอนแก่น จำนวน 1,392,442,390.00 บาท และน้อยสุดเทศบาลนครภูเก็ต จำนวน 1,168,471,420.00

7. ประมวลการรายรับ ปีงบประมาณ พ.ศ. 2563

จำแนกได้ 8 หมวด

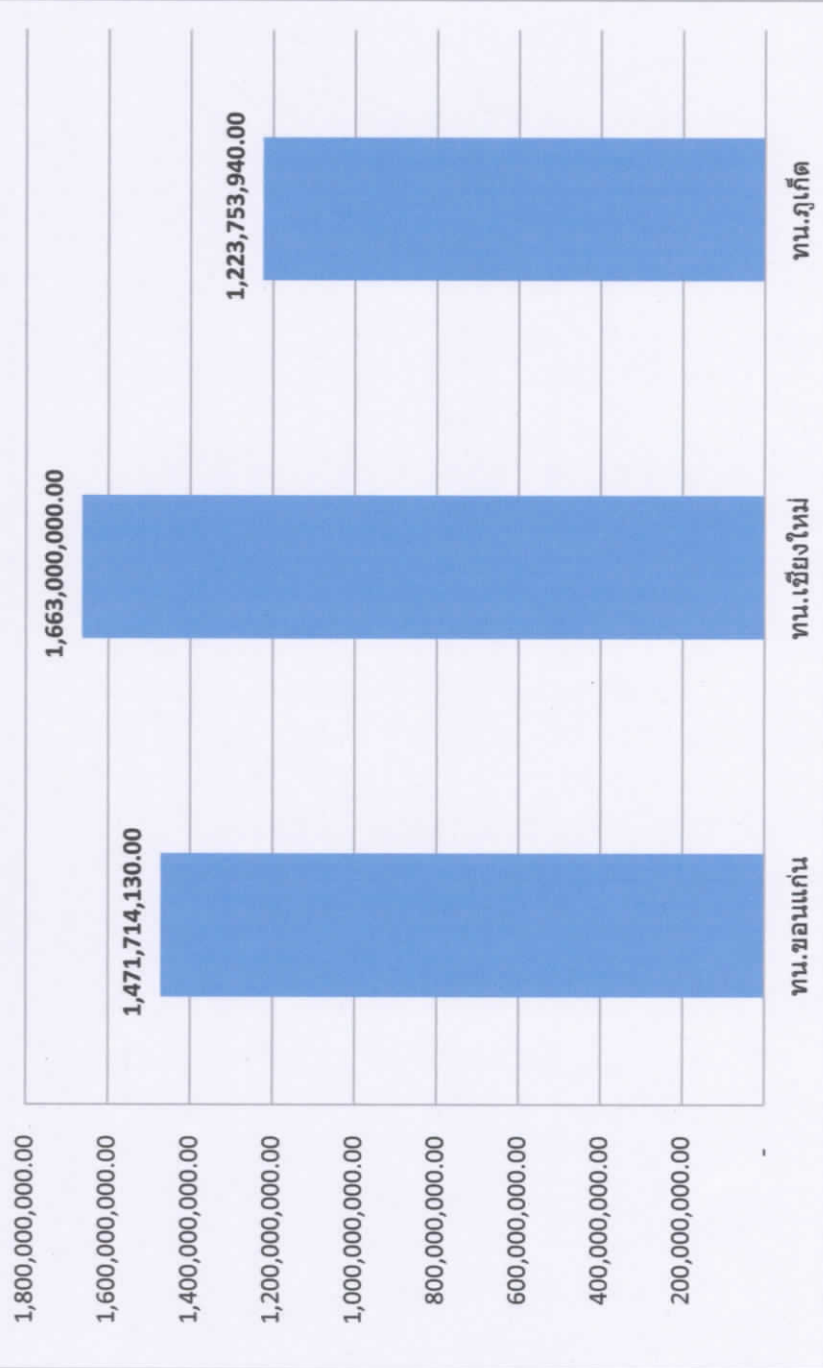
ตารางเปรียบเทียบประมาณการรายรับ ประจำปีงบประมาณ พ.ศ. 2563

ระหว่างเทศบาลนคร 3 หน่วยงาน

ตารางที่ 7

| รายการ | ทน.ขอนแก่น | ทน.เชียงใหม่ | ทน.ภูเก็ต | ชก. - เชียงใหม่ | ร้อยละ | ชก. - ภูเก็ต | ร้อยละ | หน่วยงาน |
|--|-------------------------|-------------------------|-------------------------|-------------------------|---------------|-----------------------|--------------|------------------|
| | ประมาณการรายรับ | ประมาณการรายรับ | ประมาณการรายรับ | ประมาณการรายรับ | | ประมาณการรายรับ | | ที่ตั้งงบประมาณ |
| 1. หมวดภาษีอากร | 166,041,600.00 | 338,555,895.00 | 95,835,000.00 | - 172,514,295.00 | -103.90 | 70,206,600.00 | 42.28 | เชียงใหม่ |
| 2. หมวดค่าธรรมเนียมและใบอนุญาต | 42,598,200.00 | 41,785,500.00 | 173,678,460.00 | 812,700.00 | 1.91 | 131,080,260.00 | -307.71 | ภูเก็ต |
| 3. หมวดรายได้จากทรัพย์สิน | 33,877,750.00 | 30,502,500.00 | 35,421,850.00 | 3,375,250.00 | 9.96 | 1,544,100.00 | -4.56 | ภูเก็ต |
| 4. หมวดรายได้จากสาธารณูปโภคและการพาณิชย์ | 9,600,000.00 | 21,300,000.00 | 12,000,000.00 | - 11,700,000.00 | -121.88 | 2,400,000.00 | -25.00 | เชียงใหม่ |
| 5. หมวดรายได้เบ็ดเตล็ด | 11,673,980.00 | 5,500,000.00 | 1,813,500.00 | 6,173,980.00 | 52.89 | 9,860,480.00 | 84.47 | ขอนแก่น |
| 6. หมวดรายได้จากทุน | 80,000.00 | 1,300,000.00 | 100,000.00 | - 1,220,000.00 | -1,525.00 | 20,000.00 | -25.00 | เชียงใหม่ |
| 7. หมวดภาษีจัดสรร | 540,000,000.00 | 743,500,000.00 | 454,700,000.00 | - 203,500,000.00 | -37.69 | 85,300,000.00 | 15.80 | เชียงใหม่ |
| 8. หมวดเงินอุดหนุนทั่วไป | 667,842,600.00 | 480,556,105.00 | 450,205,130.00 | 187,286,495.00 | 28.04 | 217,637,470.00 | 32.59 | ขอนแก่น |
| รวมทุกหมวด | 1,471,714,130.00 | 1,663,000,000.00 | 1,223,753,940.00 | - 191,285,870.00 | -13.00 | 247,960,190.00 | 16.85 | เชียงใหม่ |

**แผนภูมิที่ 31 แสดงการเปรียบเทียบ ปริมาณการรายรับ
ประจำปีงบประมาณ พ.ศ. 2563 ระหว่าง 3 หน่วยงาน**

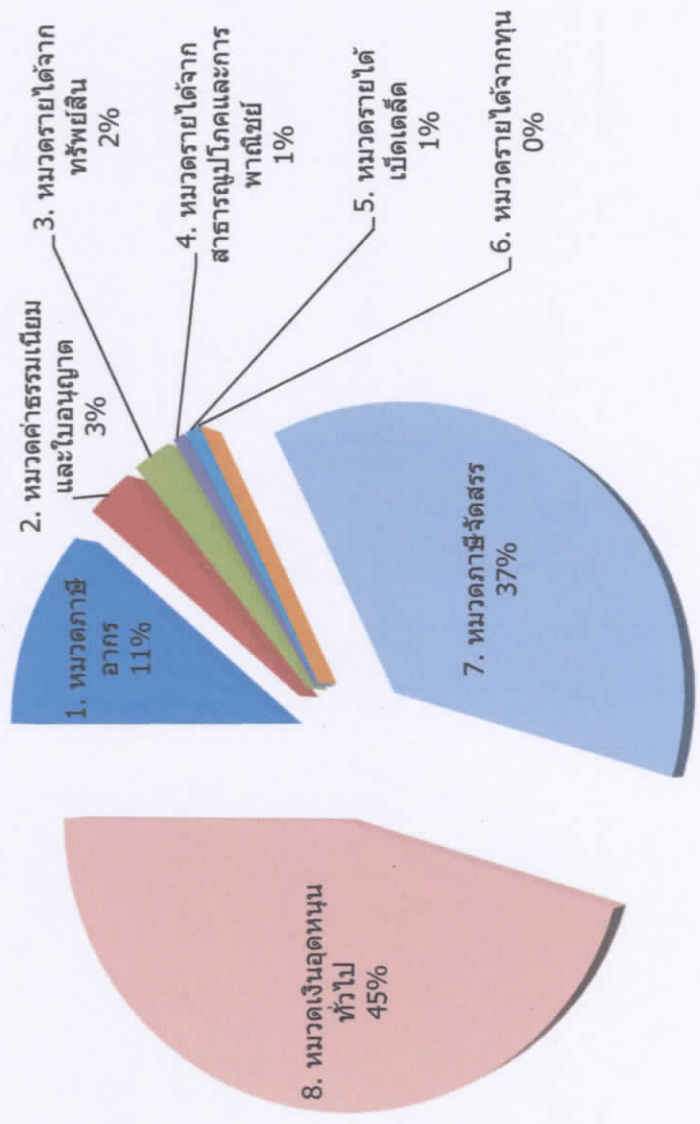


แผนภูมิที่ 21 แสดงการเปรียบเทียบ ปริมาณการรายรับ ประจำปีงบประมาณ พ.ศ. 2563

งบประมาณสูงสุดคือเทศบาลนครเชียงใหม่ จำนวน 1,663,000,000.00 บาท รองลงมาคือเทศบาลนครขอนแก่น จำนวน 1,471,714,130.00 บาท

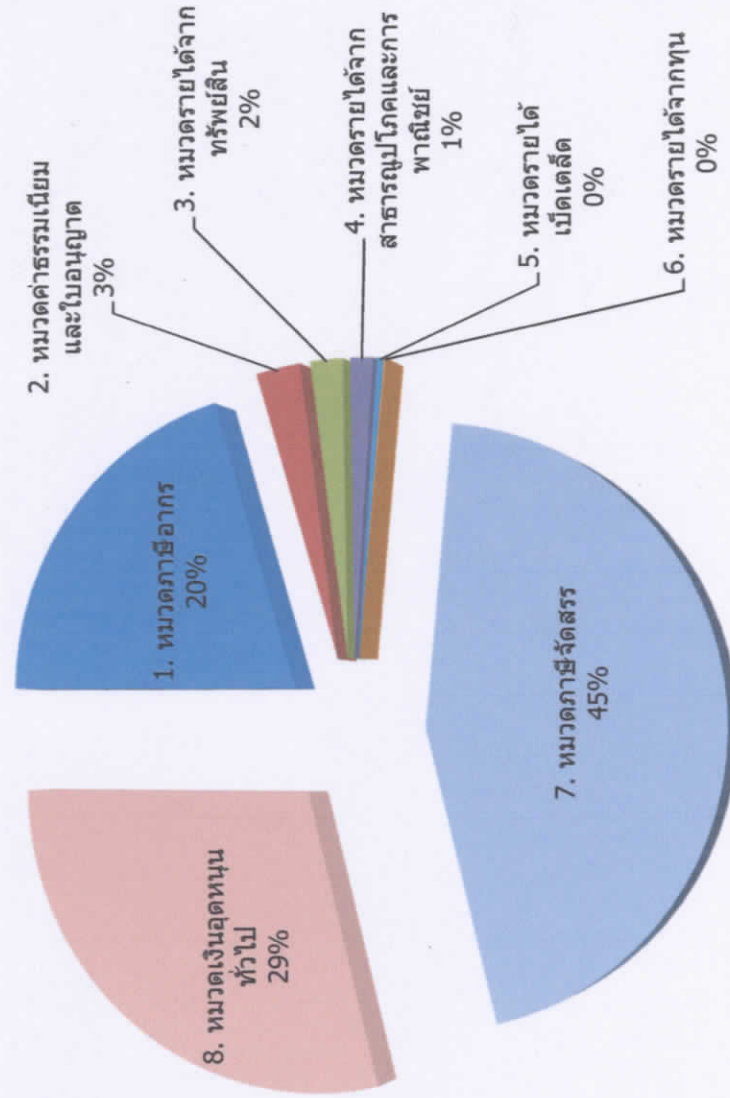
และน้อยสุดเทศบาลนครภูเก็ต จำนวน 1,223,753,940.00 บาท

**แผนภูมิที่ 32 ปริมาณการรายรับ
ประจำปีงบประมาณ พ.ศ. 2563 เทศบาลนครขอนแก่น**



แผนภูมิที่ 22 แสดงปริมาณการรายรับ ประจำปีงบประมาณ พ.ศ. 2563 เทศบาลนครขอนแก่น
งบประมาณสูงสุดในหมวดเงินอุดหนุนทั่วไป 45 % รองลงมาคือหมวดภาษีจัดสรร 37 % หมวดภาษีอากร 11 % หมวดค่าธรรมเนียมและใบอนุญาต 3 %
หมดรายได้จากทรัพย์สิน 2 % หมดรายได้เบ็ดเตล็ด 1 % หมดรายได้จากสาธารณูปโภคและการพาณิชย์ 1 % และหมดรายได้จากทุน 0 %

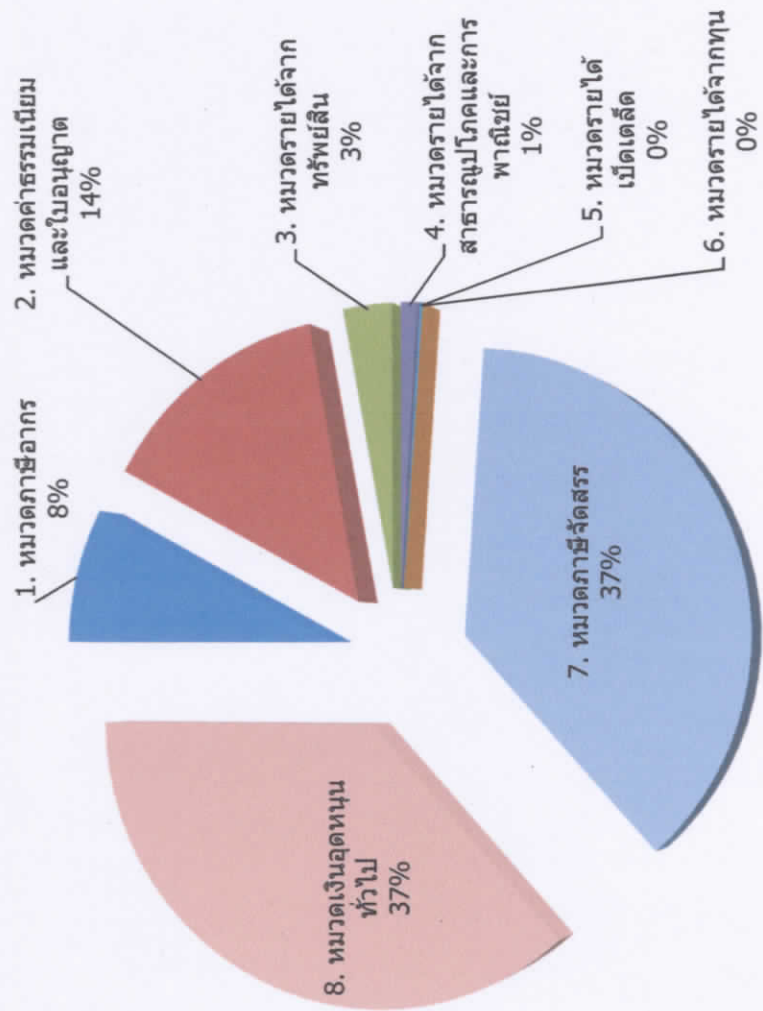
แผนภูมิที่ 33 ประมาณการรายรับ
ประจำปีงบประมาณ พ.ศ. 2563 เทศบาลนครเชียงใหม่



แผนภูมิที่ 23 แสดงประมาณการรายรับ ประจำปีงบประมาณ พ.ศ. 2563 เทศบาลนครเชียงใหม่

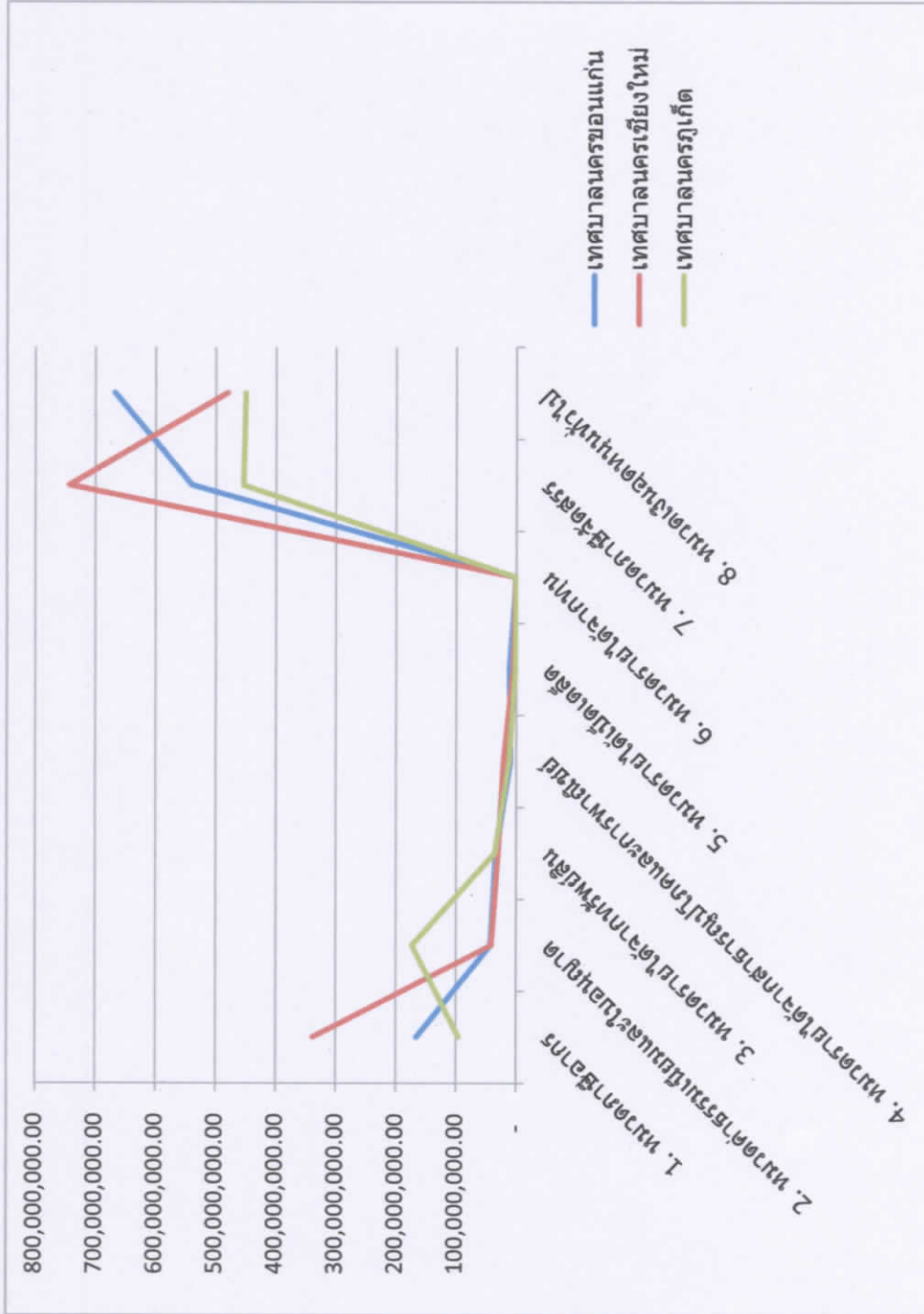
งบประมาณสูงสุดในหมวดภาษีจัดสรร 45% รองลงมาคือ หมวดเงินอุดหนุนทั่วไป 29% หมวดภาษีอากร 20% หมวดค่าธรรมเนียมและใบอนุญาต 3% หมวดรายได้จากทรัพย์สิน 2% หมวดรายได้จากสาธารณูปโภคและการพาณิชย์ 1% หมวดรายได้เบ็ดเตล็ด 0% และหมวดรายได้จากทุน 0%

**แผนภูมิที่ 34 ปริมาณการรายรับ
ประจำปีงบประมาณ พ.ศ. 2563 เทศบาลนครภูเก็ต**



แผนภูมิที่ 24 แสดงปริมาณการรายรับ ประจำปีงบประมาณ พ.ศ. 2563 เทศบาลนครภูเก็ต
 งบประมาณสูงสุดในหมวดภาษีจัดสรร 37 % หมวดเงินอุดหนุนทั่วไป 37 % รองลงมาคือ หมวดค่าธรรมเนียมและใบอนุญาต 14 % หมวดภาษีอากร 8 %
 หมวดรายได้จากทรัพย์สิน 3 % หมวดรายได้จากสาธารณูปโภคและการพาณิชย์ 1 % หมวดรายได้เบ็ดเตล็ด 0 % และหมวดรายได้จากทุน 0 %

แผนภูมิที่ 35 ประมาณการรายรับ ประจำปีงบประมาณ พ.ศ. 2563



แผนภูมิที่ 25 แสดงการเปรียบเทียบ ประมาณการรายรับ ประจำปีงบประมาณ พ.ศ. 2563

งบประมาณสูงสุดคือเทศบาลนครเชียงใหม่ จำนวน 1,663,000,000.00 บาท ต่ำลงมาคือเทศบาลนครขอนแก่น จำนวน 1,471,714,130.00 บาท และน้อยสุดเทศบาลนครภูเก็ต จำนวน 1,223,753,940.00 บาท

8. ประมวลการรายจ่าย ปีงบประมาณ พ.ศ. 2563


จำแนกตามแผนงานได้ 11 แผนงาน

ตารางเปรียบเทียบประมาณการรายจ่าย จำแนกตามแผนงาน ประจำปีงบประมาณ พ.ศ. 2563
ระหว่างเทศบาลนคร 3 หน่วยงาน

ตารางที่ 8

| แผนงาน | ทน.ขอนแก่น | ทน.เชียงใหม่ | ทน.ภูเก็ต | ขก. - เชียงใหม่ | ร้อยละ | ขก. - ภูเก็ต | ร้อยละ | หน่วยงานที่ตั้งงบประมาณ |
|---------------------------------------|-------------------------|-------------------------|-------------------------|------------------|---------------|-----------------------|--------------|-------------------------|
| | ประมาณการรายจ่าย | ประมาณการรายจ่าย | ประมาณการรายจ่าย | ประมาณการรายจ่าย | | ประมาณการรายจ่าย | | ประมาณการรายจ่าย |
| 1. แผนงานบริหารงานทั่วไป | 201,992,530.00 | 280,644,000.00 | 115,441,190.00 | - | -38.94 | 86,551,340.00 | 42.85 | เชียงใหม่ |
| 2. แผนงานการรักษาความสงบภายใน | 39,714,340.00 | 42,391,600.00 | 38,153,040.00 | - | -6.74 | 1,561,300.00 | 3.93 | เชียงใหม่ |
| 3. แผนงานการศึกษา | 560,953,270.00 | 296,436,350.00 | 467,531,300.00 | 264,516,920.00 | 47.15 | 93,421,970.00 | 16.65 | ขอนแก่น |
| 4. แผนงานสาธารณสุข | 75,981,700.00 | 95,578,950.00 | 34,654,800.00 | - | -25.79 | 41,326,900.00 | 54.39 | เชียงใหม่ |
| 5. แผนงานสังคมสงเคราะห์ | 2,600,150.00 | 7,687,500.00 | 8,831,900.00 | - | -195.66 | 6,231,750.00 | -239.67 | ภูเก็ต |
| 6. แผนงานคหะและชุมชน | 98,578,520.00 | 414,291,300.00 | 338,365,150.00 | - | -320.27 | 239,786,630.00 | -243.24 | เชียงใหม่ |
| 7. แผนงานสร้างความเข้มแข็งของชุมชน | 25,742,830.00 | 2,713,000.00 | 7,289,600.00 | 23,029,830.00 | 89.46 | 18,453,230.00 | 71.68 | ขอนแก่น |
| 8. แผนงานการศาสนาวัฒนธรรมและนันทนาการ | 18,613,600.00 | 27,541,430.00 | 38,122,800.00 | - | -47.96 | 19,509,200.00 | -104.81 | ภูเก็ต |
| 9. แผนงานอุตสาหกรรมและการโยธา | 236,905,360.00 | 199,312,170.00 | 22,250,100.00 | 37,593,190.00 | 15.87 | 214,655,260.00 | 90.61 | ขอนแก่น |
| 10. แผนงานการพาณิชย์ | 8,639,900.00 | - | 16,068,300.00 | 8,639,900.00 | 100.00 | 7,428,400.00 | -85.98 | ภูเก็ต |
| 11. แผนงานงบกลาง | 201,739,591.00 | 296,403,700.00 | 137,044,960.00 | - | -46.92 | 64,694,631.00 | 32.07 | เชียงใหม่ |
| รวมทุกแผนงาน | 1,471,461,791.00 | 1,663,000,000.00 | 1,223,753,140.00 | - | -13.02 | 247,708,651.00 | 16.83 | เชียงใหม่ |

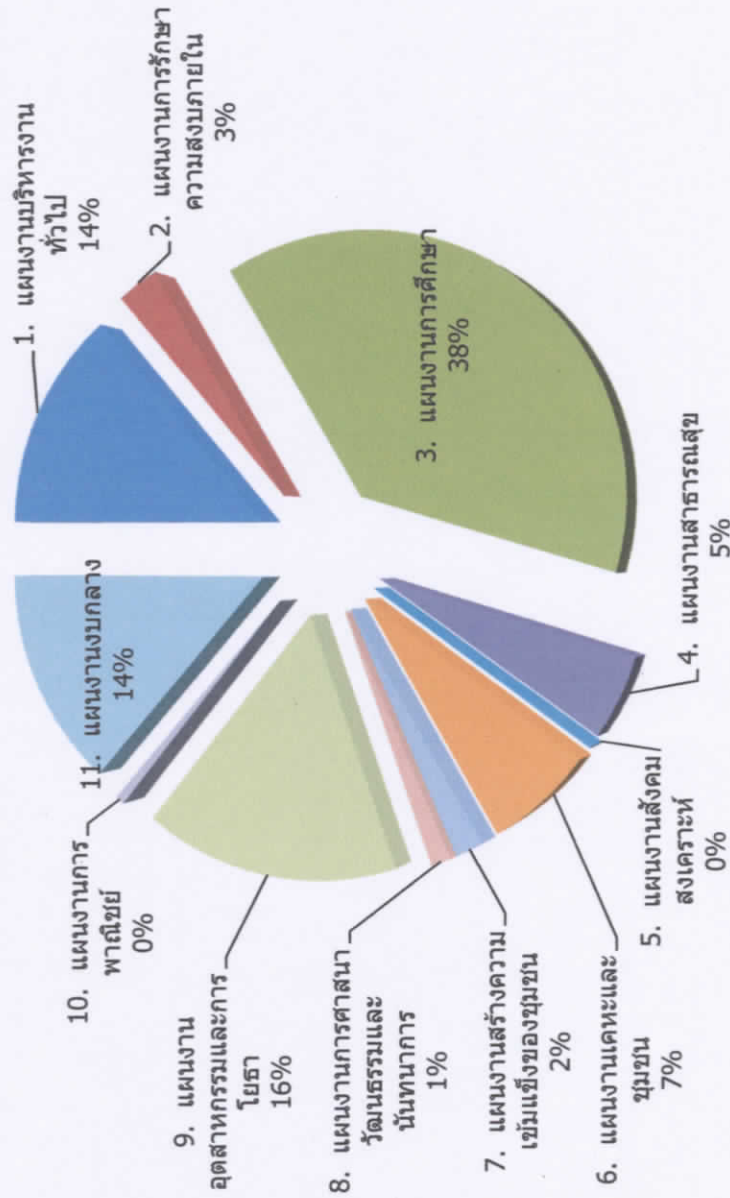
**แผนภูมิที่ 36 แสดงการเปรียบเทียบประมาณการรายจ่าย
ประจำปีงบประมาณ พ.ศ. 2563 ระหว่าง 3 หน่วยงาน**



แผนภูมิที่ 26 แสดงการเปรียบเทียบประมาณการรายจ่าย ประจำปีงบประมาณ พ.ศ. 2563

งบประมาณสูงสุดคือเทศบาลนครเชียงใหม่ จำนวน 1,663,000,000.00 บาท รองลงมาคือเทศบาลนครขอนแก่น จำนวน 1,471,461,791.00 บาท และน้อยที่สุดเทศบาลนครภูเก็ต จำนวน 1,223,753,140.00 บาท

**แผนภูมิที่ 37 ประมาณการรายจ่าย
ประจำปีงบประมาณ พ.ศ. 2563 เทศบาลนครขอนแก่น**



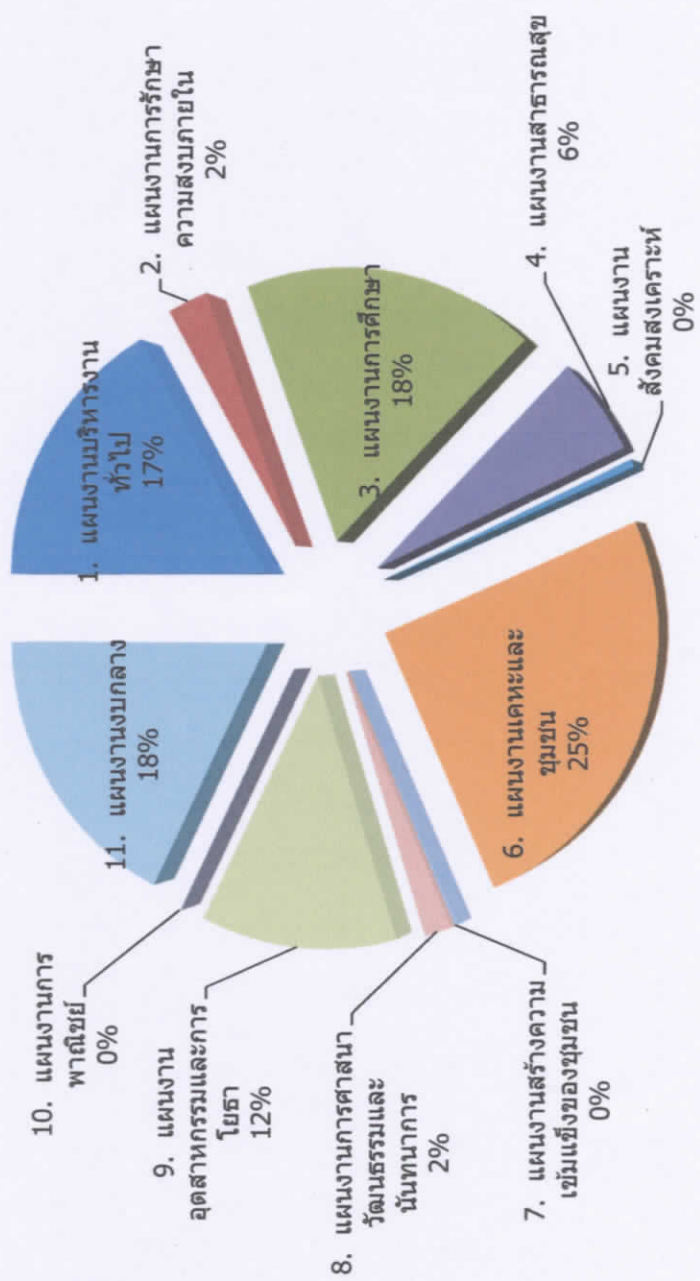
แผนภูมิที่ 27 แสดงประมาณการรายจ่าย ประจำปีงบประมาณ พ.ศ. 2563 เทศบาลนครขอนแก่น

งบประมาณสูงสุดในการศึกษาสูงสุด 38% รองลงมาคือแผนงานอุตสาหกรรมและการโยธา 16% แผนงานงบกลาง 14% แผนงานบริหารงานทั่วไป 14%

แผนงานคณะและชุมชน 7% แผนงานสาธารณสุข 5% แผนงานรักษาความสงบภายใน 3% แผนงานสร้างความเข้มแข็งของชุมชน 2% แผนงานการศาสนาและวัฒนธรรม 1%

แผนงานพาณิชย์ 0% และแผนงานสังคมสงเคราะห์ 0%

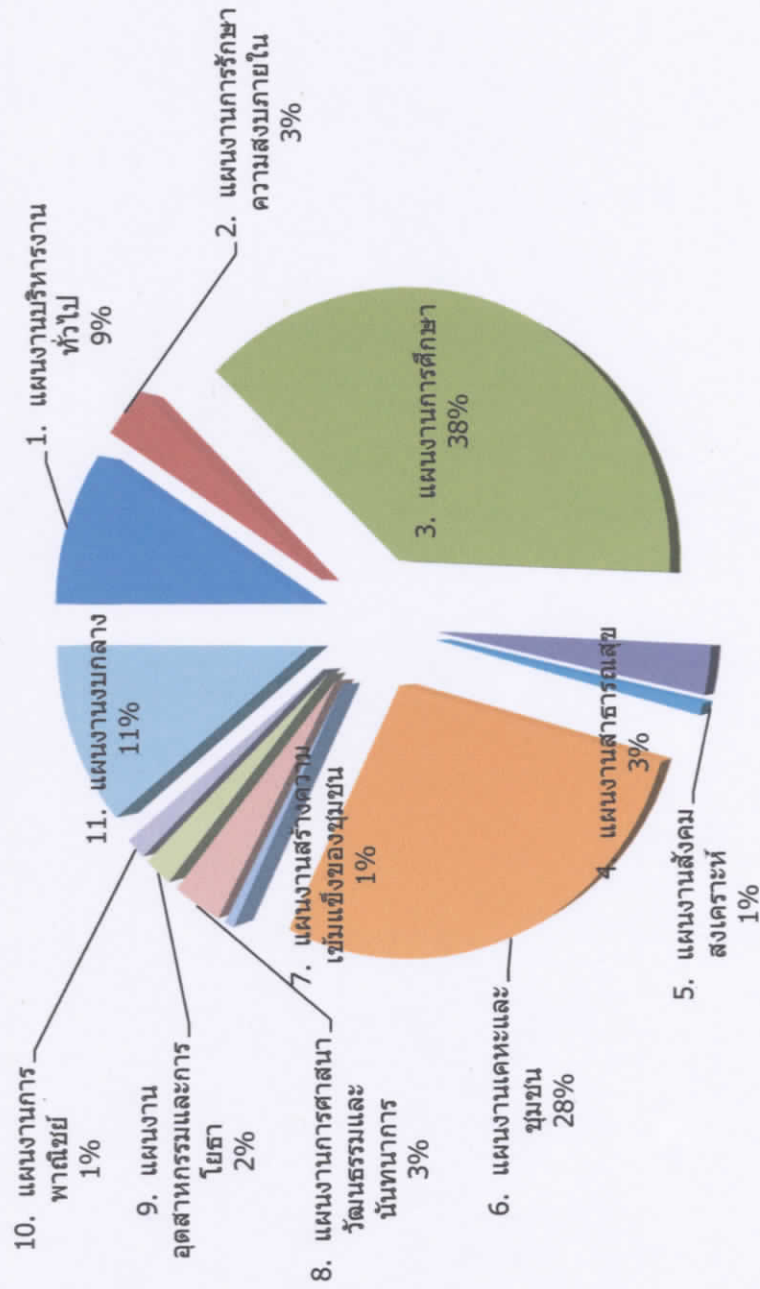
**แผนภูมิที่ 38 ประมาณการรายจ่าย
ประจำปีงบประมาณ พ.ศ. 2563 เทศบาลนครเชียงใหม่**



แผนภูมิที่ 28 แสดงประมาณการรายจ่าย ประจำปีงบประมาณ พ.ศ. 2563 เทศบาลนครเชียงใหม่

งบประมาณสูงสุดคือแผนงานคณะและชุมชน 25 % รองลงมาคือแผนงานงบกลาง 18 % แผนงานการศึกษา 18 % แผนงานบริหารงานทั่วไป 17 % แผนงานอุตสาหกรรมและการโยธา 12 % แผนงานสาธารณสุข 6 % แผนงานการศาสนาและวัฒนธรรม 2 % แผนงานรักษาความสงบภายใน 2 % แผนงานพาณิชย์ 0 % แผนงานสังคมสงเคราะห์ 0 % และแผนงานสร้างความเข้มแข็งของชุมชน 0 %

แผนภูมิที่ 39 ประมาณการรายจ่าย ประจำปีงบประมาณ พ.ศ. 2563 เทศบาลนครภูเก็ต



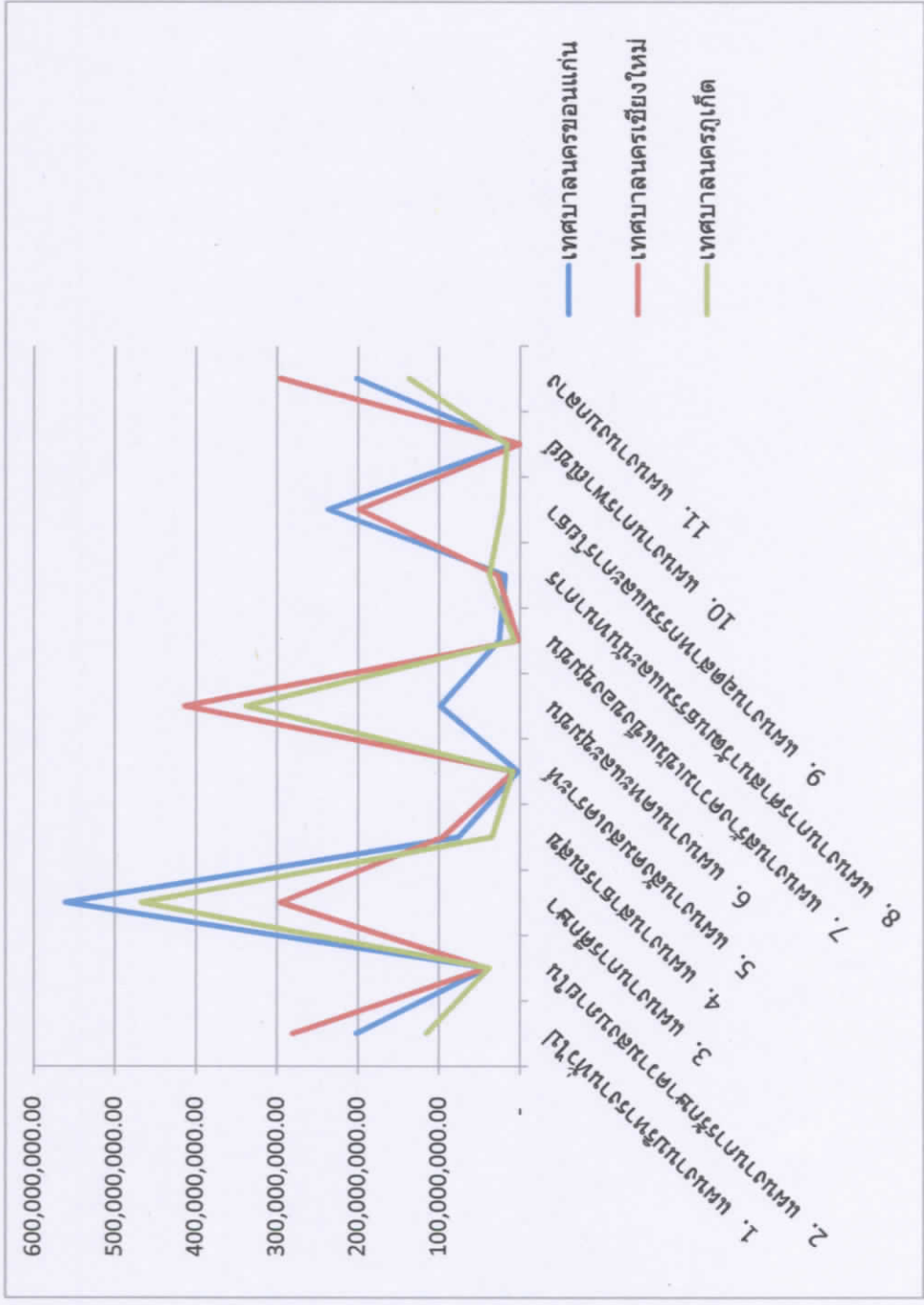
แผนภูมิที่ 29 แสดงประมาณการรายจ่าย ประจำปีงบประมาณ พ.ศ. 2563 เทศบาลนครภูเก็ต

งบประมาณสูงสุดในการศึกษา 38 % รองลงมาคือแผนงานคณะและชุมชน 28 % แผนงานงบกลาง 11 % แผนงานบริหารงานทั่วไป 9 %

แผนงานสาธารณสุข 3 % แผนงานการศานาและวัฒนธรรม 3 % แผนงานรักษาความสงบภายใน 3 % แผนงานอุตสาหกรรมและการโยธา 2 %

แผนงานสังคมสงเคราะห์ 1 % แผนงานสร้างความเข้มแข็งของชุมชน 1 % และ แผนงานพาณิชย์ 1 %

แผนภูมิที่ 40 ประมาณการรายจ่าย ประจำปีงบประมาณ พ.ศ. 2563



แผนภูมิที่ 30 แสดงการเปรียบเทียบประมาณการรายจ่าย ประจำปีงบประมาณ พ.ศ. 2563

งบประมาณสูงสุดคือเทศบาลนครเชียงใหม่ จำนวน 1,663,000,000.00 บาท รองลงมาคือเทศบาลนครขอนแก่น จำนวน 1,471,461,791.00 บาท และน้อยที่สุดเทศบาลนครภูเก็ต จำนวน 1,223,753,140.00 บาท

9. ประมวลการรายจ่าย ปีงบประมาณ พ.ศ. 2563


จำแนกตามงบรายจ่ายได้ 6 งบรายจ่าย

ตารางเปรียบเทียบประมาณการรายจ่าย จำแนกตามงบรายจ่าย ประจำปีงบประมาณ พ.ศ. 2563
ระหว่างเทศบาลนคร 3 หน่วยงาน

ตารางที่ 9

| แผนงาน | ทน.ขอนแก่น | ทน.เชียงใหม่ | ทน.ภูเก็ต | ขก. - เชียงใหม่ | ร้อยละ | ขก. - ภูเก็ต | ร้อยละ | หน่วยงานที่ตั้งงบประมาณสูงสุด |
|---------------------|-------------------------|-------------------------|-------------------------|------------------|---------------|-----------------------|--------------|-------------------------------|
| | ประมาณการรายจ่าย | ประมาณการรายจ่าย | ประมาณการรายจ่าย | ประมาณการรายจ่าย | | ประมาณการรายจ่าย | | |
| 1. งบกลาง | 201,739,591.00 | 296,403,700.00 | 137,044,960.00 | - | -46.92 | 64,694,631.00 | 32.07 | เชียงใหม่ |
| 2. งบบุคลากร | 616,340,180.00 | 526,713,100.00 | 438,107,900.00 | 89,627,080.00 | 14.54 | 178,232,280.00 | 28.92 | ขอนแก่น |
| 3. งบดำเนินงาน | 421,992,640.00 | 617,181,620.00 | 491,894,720.00 | - | -46.25 | 69,902,080.00 | -16.56 | เชียงใหม่ |
| 4. งบลงทุน | 175,323,660.00 | 189,514,580.00 | 139,251,560.00 | - | -8.09 | 36,072,100.00 | 20.57 | เชียงใหม่ |
| 5. งบรายจ่ายอื่น | 500,000.00 | 40,000.00 | 4,050,000.00 | 460,000.00 | 92.00 | 3,550,000.00 | -710.00 | ภูเก็ต |
| 6. งบเงินอุดหนุน | 55,565,720.00 | 33,147,000.00 | 13,404,000.00 | 22,418,720.00 | 40.35 | 42,161,720.00 | 75.88 | ขอนแก่น |
| รวมทุกแผนงาน | 1,471,461,791.00 | 1,663,000,000.00 | 1,223,753,140.00 | - | -13.02 | 247,708,651.00 | 16.83 | เชียงใหม่ |

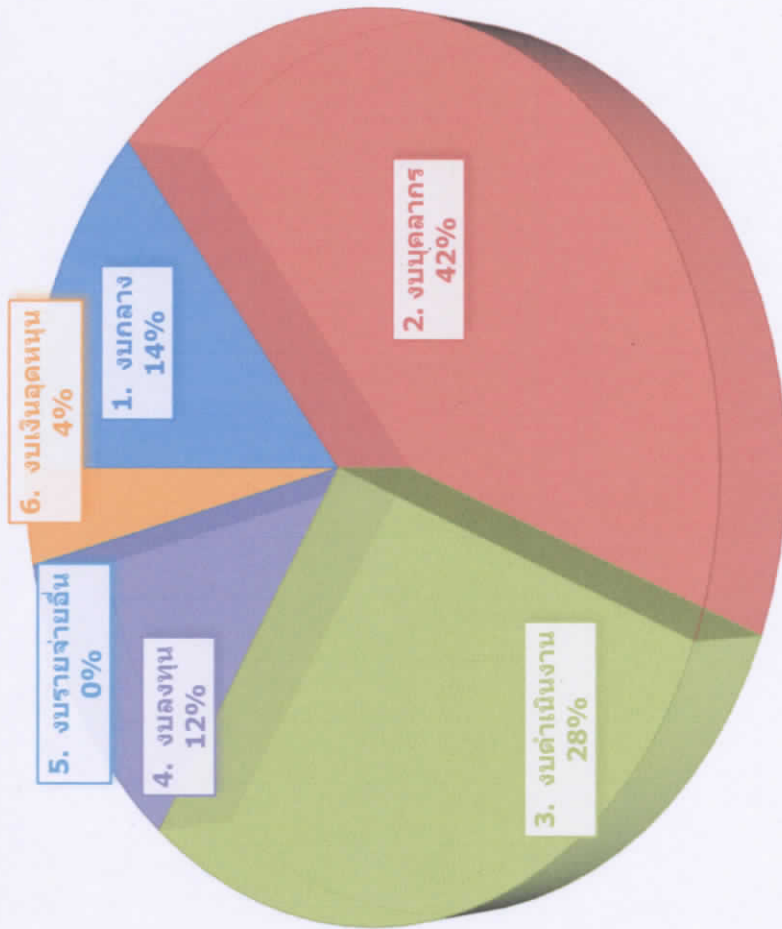
**แผนภูมิที่ 41 แสดงการเปรียบเทียบ ปริมาณการรายจ่าย
ประจำปีงบประมาณ พ.ศ. 2563 ระหว่าง 3 หน่วยงาน**



แผนภูมิที่ 11 แสดงการเปรียบเทียบ ปริมาณการรายจ่าย ประจำปีงบประมาณ พ.ศ. 2563

งบประมาณสูงสุดคือเทศบาลนครเชียงใหม่ จำนวน 1,663,000,000.00 บาท รองลงมาคือเทศบาลนครขอนแก่น จำนวน 1,471,461,791.00 บาท และน้อยสุดเทศบาลนครสุกhet จำนวน 1,223,753,140.00

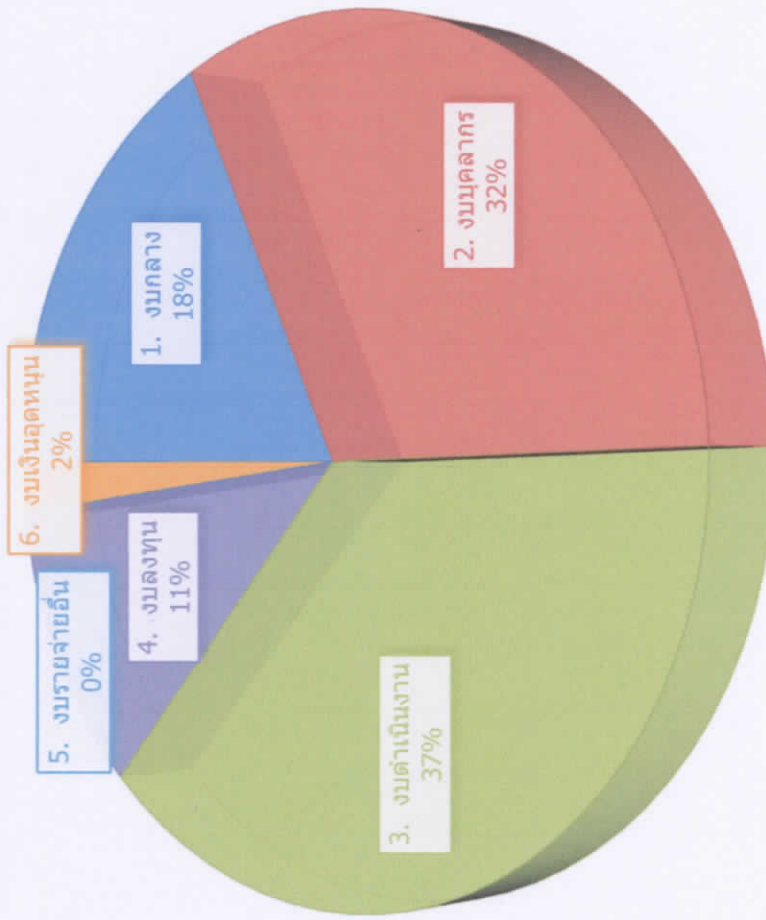
**แผนภูมิที่ 42 ประมาณการรายจ่าย
ประจำปีงบประมาณ พ.ศ. 2563 เทศบาลนครขอนแก่น**



แผนภูมิที่ 12 แสดงประมาณการรายจ่าย ประจำปีงบประมาณ พ.ศ. 2563 เทศบาลนครขอนแก่น

งบประมาณสูงสุดคงบบุคลากร 42 % รองลงมาคืองบดำเนินงาน 28 % งบกลาง 14 % งบลงทุน 12 % งบเงินอุดหนุน 4 % และงบรายจ่ายอื่น 0 %

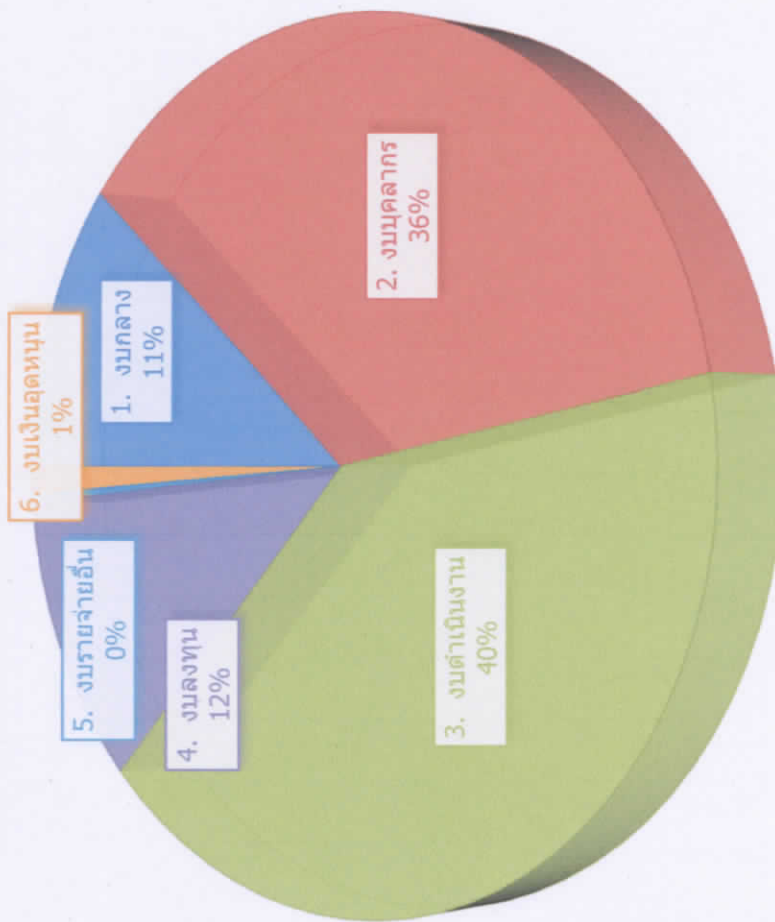
**แผนภูมิที่ 43 ประมาณการรายจ่าย
ประจำปีงบประมาณ พ.ศ. 2563 เทศบาลนครเชียงใหม่**



แผนภูมิที่ 13 แสดงประมาณการรายจ่าย ประจำปีงบประมาณ พ.ศ. 2563 เทศบาลนครเชียงใหม่

งบประมาณสูงสุดคืองบบุคลากร 32 % งบดำเนินงาน 37 % งบกลาง 18 % งบลงทุน 11 % งบเงินอุดหนุน 2 % และงบรายจ่ายอื่น 0 %

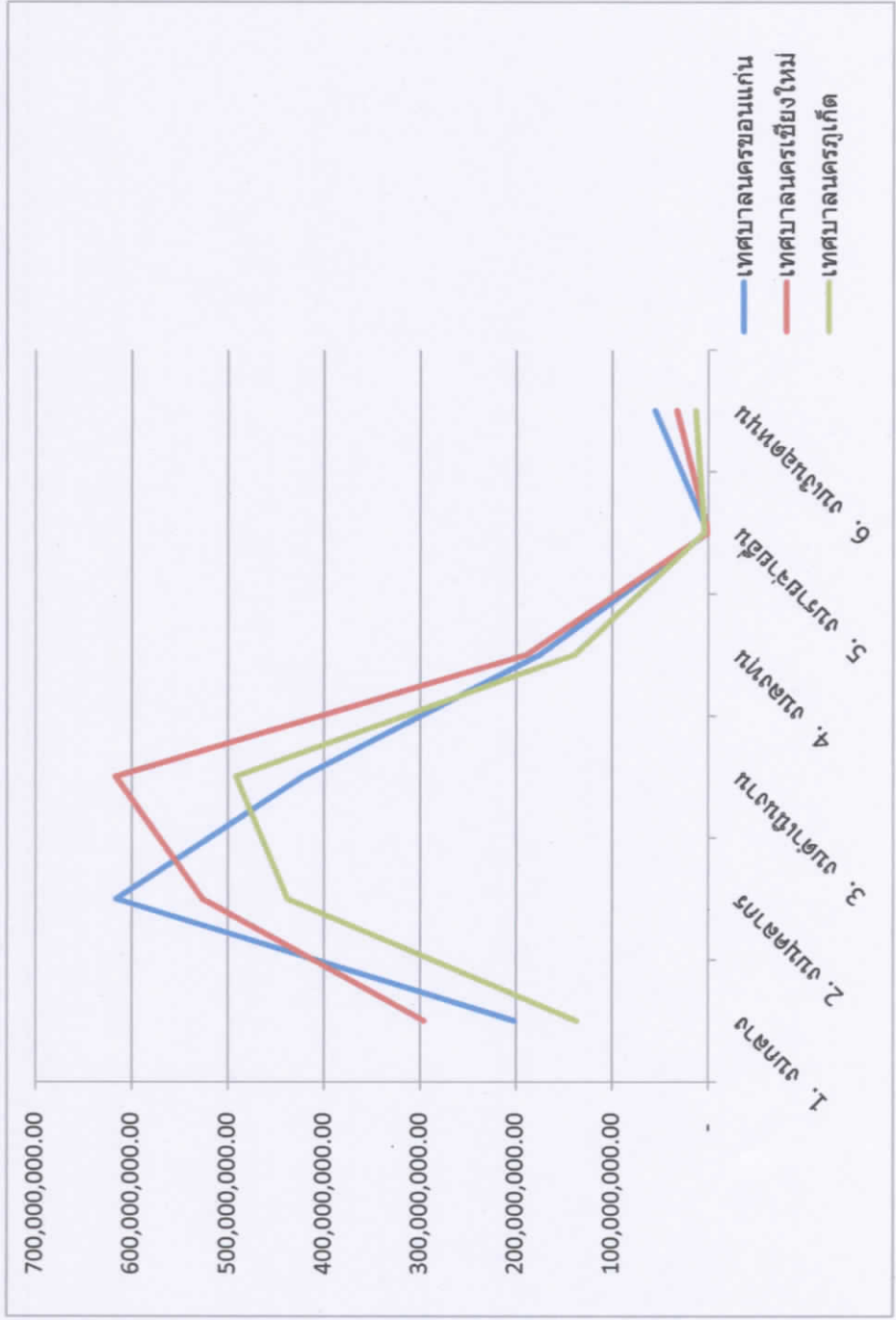
**แผนภูมิที่ 44 ประมาณการรายจ่าย
ประจำปีงบประมาณ พ.ศ. 2563 เทศบาลนครภูเก็ต**



แผนภูมิที่ 14 แสดงประมาณการรายจ่าย ประจำปีงบประมาณ พ.ศ. 2563 เทศบาลนครภูเก็ต

งบประมาณสูงสุดงบดำเนินงาน 40 % รองลงมาคืองบบุคลากร 36 % งบลงทุน 12 % งบกลาง 11 % งบเงินอุดหนุน 1 % และงบรายจ่ายอื่น 0 %

แผนภูมิที่ 45 ประมาณการรายจ่าย ประจำปีงบประมาณ พ.ศ. 2563



แผนภูมิที่ 15 แสดงการเปรียบเทียบ ประมาณการรายจ่าย ประจำปีงบประมาณ พ.ศ. 2563

งบประมาณสูงสุดคือเทศบาลนครเชียงใหม่ จำนวน 1,663,000,000.00 บาท รองลงมาคือเทศบาลนครขอนแก่น จำนวน 1,471,461,791.00 บาท

และน้อยสุดเทศบาลนครภูเก็ต จำนวน 1,223,753,140.00