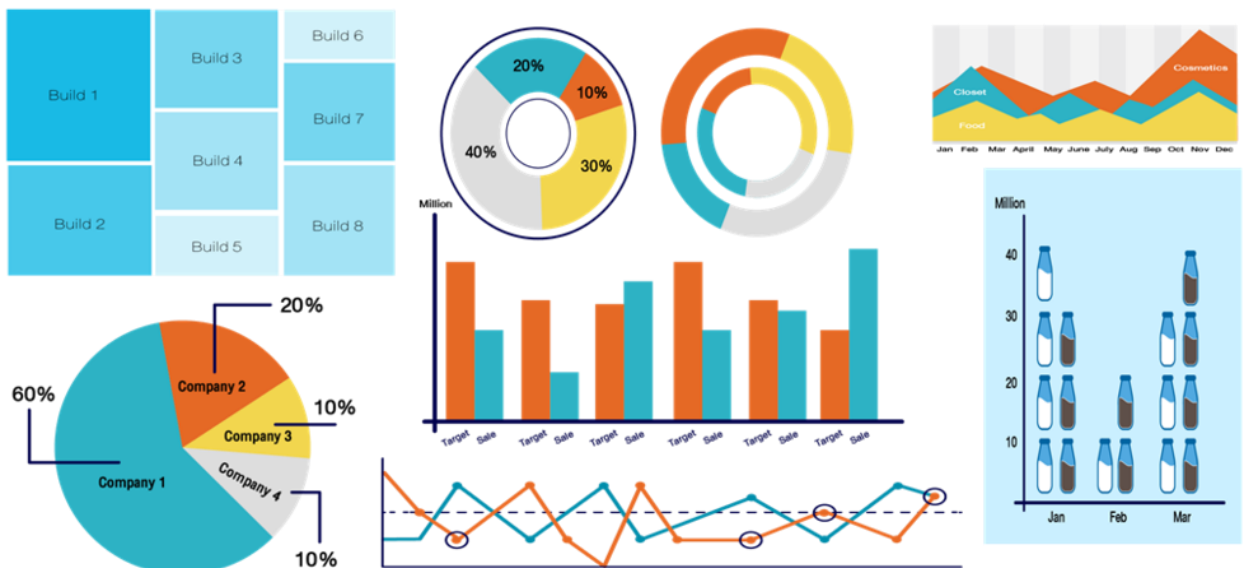




รายงานผลการวิเคราะห์เปรียบเทียบ
งบประมาณรายรับ และงบประมาณรายจ่าย ระหว่าง 3 หน่วยงาน
(เทศบาลนครขอนแก่น เทศบาลนครภูเก็ท เทศบาลนครอุดรธานี)
ประจำปีงบประมาณ พ.ศ. 2562 – 2566



ฝ่ายงบประมาณ

กองยุทธศาสตร์และงบประมาณ เทศบาลนครขอนแก่น

www.kkmuni.go.th

คำนำ

รายงานผลการวิเคราะห์เปรียบเทียบประมาณการรายรับและประมาณการรายจ่าย ระหว่าง 3 หน่วยงาน ในระดับ เทศบาลนคร (เทศบาลนครขอนแก่น เทศบาลนครภูเก็ต เทศบาลนครอุดรธานี) ประกอบด้วย ประมาณการรายรับ ประจำปีงบประมาณ พ.ศ. 2562 – พ.ศ. 2566 ประมาณการรายจ่าย จำแนกตามแผนงาน และจำแนกตามงบรายจ่าย ประจำปีงบประมาณ พ.ศ. 2562 - พ.ศ. 2566 จัดทำขึ้นเพื่อให้ทราบถึงประมาณการรายรับ และรายจ่ายของปีที่ผ่านมา และแนวโน้มการรับ และใช้จ่ายงบประมาณ ในอนาคตเพื่อใช้เป็นฐานข้อมูลในการวิเคราะห์ปรับปรุง พัฒนาการจัดทำเทศบัญญัติงบประมาณในปีต่อไปให้มีประสิทธิภาพมากยิ่งขึ้น

ฝ่ายงบประมาณ กองยุทธศาสตร์และงบประมาณ หวังเป็นอย่างยิ่งว่ารายงานผลการวิเคราะห์เปรียบเทียบประมาณการรายรับและประมาณการรายจ่ายฉบับนี้ จะเป็นประโยชน์ต่อหน่วยงาน ผู้บริหาร พนักงานเทศบาล และผู้ที่เกี่ยวข้อง ทั้งภายในและภายนอกเทศบาลนครขอนแก่นไม่มากก็น้อย เพื่อนำไปประกอบการบริหารจัดการงบประมาณ แก้ไขปัญหาและตอบสนองความต้องการของประชาชน และพัฒนาเทศบาลต่อไปในอนาคต

ฝ่ายงบประมาณ

กองยุทธศาสตร์และงบประมาณ

สารบัญ

	หน้า
• รายงานสรุปผลการวิเคราะห์เปรียบเทียบประมาณการรายรับและประมาณการรายจ่าย ระหว่างเทศบาลนคร 3 หน่วยงาน ระหว่างปีงบประมาณ พ.ศ.2562-2566	1
• สรุปผลการวิเคราะห์เปรียบเทียบประมาณการรายรับ ระหว่างเทศบาลนคร 3 หน่วยงาน	2
ปีงบประมาณ พ.ศ.2562	3-8
ปีงบประมาณ พ.ศ.2563	9-14
ปีงบประมาณ พ.ศ.2564	15-20
ปีงบประมาณ พ.ศ.2565	21-26
ปีงบประมาณ พ.ศ.2566	27-32
• สรุปผลการวิเคราะห์เปรียบเทียบประมาณการรายจ่าย	33
❖ จำแนกตามแผนงาน ระหว่างเทศบาลนคร 3 หน่วยงาน	
ปีงบประมาณ พ.ศ.2562	34-39
ปีงบประมาณ พ.ศ.2563	40-45
ปีงบประมาณ พ.ศ.2564	46-51
ปีงบประมาณ พ.ศ.2565	52-57
ปีงบประมาณ พ.ศ.2566	58-63
❖ จำแนกตามงบรายจ่าย ระหว่างเทศบาลนคร 3 หน่วยงาน	
ปีงบประมาณ พ.ศ.2562	65-70
ปีงบประมาณ พ.ศ.2563	71-76
ปีงบประมาณ พ.ศ.2564	77-82
ปีงบประมาณ พ.ศ.2565	83-88
ปีงบประมาณ พ.ศ.2566	89-94
• สรุปแนวโน้มการจัดทำประมาณการรายรับ และประมาณการรายจ่าย ปีงบประมาณ พ.ศ. 2567	95-101

**รายงานสรุปผลการวิเคราะห์เปรียบเทียบ
ประมาณการรายรับ และประมาณการรายจ่าย ระหว่าง 3 หน่วยงาน
(เทศบาลนครขอนแก่น เทศบาลนครภูเก็ต เทศบาลนครอุดรธานี)
ระหว่างปีงบประมาณ พ.ศ. 2562 – 2566**

หลักการและเหตุผล

ด้วยเทศบาลนครขอนแก่นเป็นองค์กรปกครองส่วนท้องถิ่นที่มีภารกิจในการบริหารจัดการเมือง ขนาดใหญ่ต้องใช้งบประมาณจำนวนมาก เพื่อบริหารจัดการงบประมาณที่มีอยู่อย่างจำกัด จึงต้องมีกระบวนการกลั่นกรองงบประมาณอย่างรอบคอบและถูกต้อง ตามระเบียบกระทรวงมหาดไทย ว่าด้วยวิธีการงบประมาณขององค์กรปกครองส่วนท้องถิ่น พ.ศ. 2563 เป็นการจัดทำงบประมาณแบบมีส่วนร่วม (Participatory Budgeting) กับผู้เกี่ยวข้องในการจัดทำแผนพัฒนาและงบประมาณของเทศบาลนครขอนแก่น และพัฒนากระบวนการจัดทำงบประมาณ ให้ใช้ได้จริง ระเบียบกระทรวงมหาดไทย ว่าด้วยการจัดทำแผนพัฒนาขององค์กรปกครองส่วนท้องถิ่น พ.ศ. 2548 แก้ไขเพิ่มเติม (ฉบับที่ 2) พ.ศ. 2559 และ (ฉบับที่ 3) พ.ศ. 2561 ข้อ 25 ให้องค์กรปกครองส่วนท้องถิ่นใช้แผนพัฒนาท้องถิ่นเป็นกรอบในการจัดทำงบประมาณรายจ่ายประจำปี งบประมาณรายจ่ายเพิ่มเติม และงบประมาณจากเงินสะสมในช่วงของแผนนั้น รวมทั้งวางแนวทางเพื่อให้มีการปฏิบัติให้บรรลุวัตถุประสงค์ตามโครงการพัฒนาที่กำหนดไว้ในแผนพัฒนาท้องถิ่น

ฝ่ายงบประมาณ กองยุทธศาสตร์และงบประมาณ ได้ดำเนินการวิเคราะห์เปรียบเทียบประมาณการรายรับและประมาณการรายจ่าย ย้อนหลัง 5 ปี ตั้งแต่ประจำปีงบประมาณ พ.ศ. 2562 ถึงปีงบประมาณ พ.ศ. 2566 เพื่อเป็นข้อมูลในการวิเคราะห์ปรับปรุงและพัฒนา การจัดทำเทศบัญญัติงบประมาณรายจ่ายในปีงบประมาณ พ.ศ. 2567 ให้มีประสิทธิภาพมากยิ่งขึ้น โดยได้เปรียบเทียบข้อมูลตามแหล่งงบประมาณจากเทศบาลในระดับเทศบาลนคร จำนวน 3 เทศบาลนคร ได้แก่ เทศบาลนครขอนแก่น เทศบาลนครภูเก็ต และเทศบาลนครอุดรธานี เพื่อวิเคราะห์และเปรียบเทียบงบประมาณที่ได้จัดทำเป็นเทศบัญญัติงบประมาณรายจ่าย โดยวิเคราะห์งบประมาณรายรับ จำนวน 8 หมวด งบประมาณรายจ่าย จำแนกตามแผนงาน จำนวน 11 แผนงาน และจำแนกตามงบรายจ่าย จำนวน 6 งบรายจ่าย ให้ทราบถึงการใช้จ่ายงบประมาณของปีที่ผ่านมาและแนวโน้มการใช้จ่ายงบประมาณในอนาคต การประเมินประสิทธิภาพในการบริหารจัดการทางการเงิน โดยการวิเคราะห์เปรียบเทียบข้อมูลจากเทศบาลในระดับนครด้วยกัน แต่มีการบริหารจัดการงบประมาณ ที่แตกต่างกัน เพื่อให้ทราบถึงภาวะเศรษฐกิจและทิศทางการลงทุน เพื่อการพัฒนาเมืองต่อไปในอนาคต

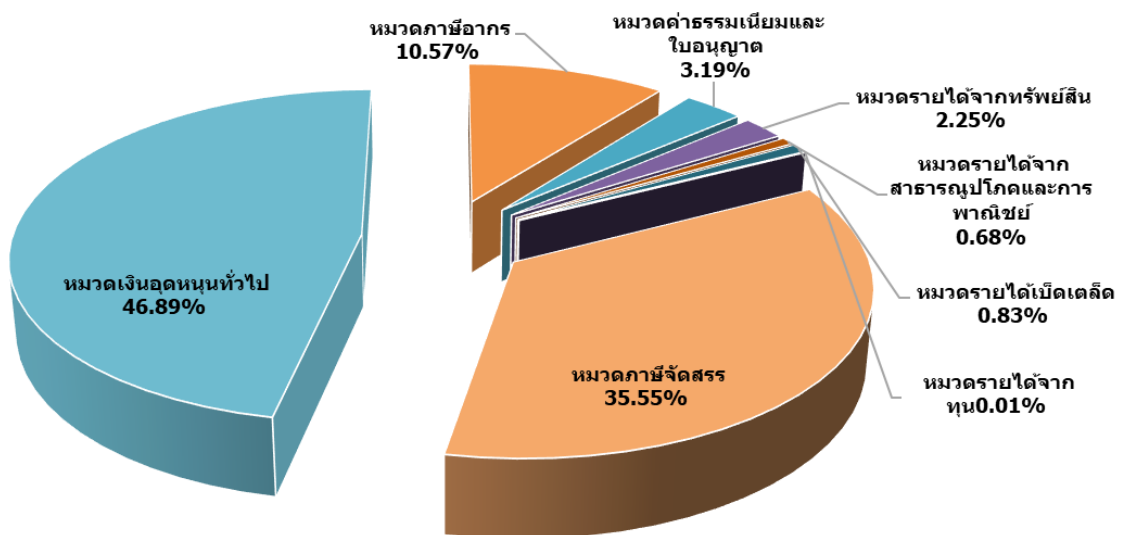
**สรุปผลการวิเคราะห์เปรียบเทียบประมาณการรายรับ
ระหว่างเทศบาลนคร 3 หน่วยงาน**

ประมาณการรายรับ ปีงบประมาณ พ.ศ. 2562 จำแนกได้ 8 หมวด ดังนี้

1) เทศบาลนครขอนแก่น ปีงบประมาณ พ.ศ. 2562 ประมาณการรายรับ รวมทั้งสิ้น จำนวน 1,392,442,390.00 บาท จำแนกได้ 8 หมวดรายรับตามลำดับจากมากไปหาน้อย ดังนี้ หมวดเงินอุดหนุนทั่วไป จำนวน 653,044,740.00 บาท หมวดภาษีจัดสรร จำนวน 495,070,000.00 บาท หมวดภาษีอากร จำนวน 147,181,600.00 บาท หมวดค่าธรรมเนียมและใบอนุญาต จำนวน 44,529,500.00 บาท หมวดรายได้จากทรัพย์สิน 31,345,820.00 บาท หมวดรายได้เบ็ดเตล็ด จำนวน 11,590,730.00 บาท หมวดรายได้จากสาธารณูปโภคและการพาณิชย์ จำนวน 9,600,000.00 บาท และหมวดรายได้จากทุน จำนวน 80,000.00 บาท

- สูงที่สุด ในหมวดเงินอุดหนุนทั่วไป จำนวน 653,044,740.00 บาท (ร้อยละ 46.89 %)
- น้อยที่สุด ในหมวดรายได้จากทุน จำนวน 80,000.00 บาท (ร้อยละ 0.01 %)

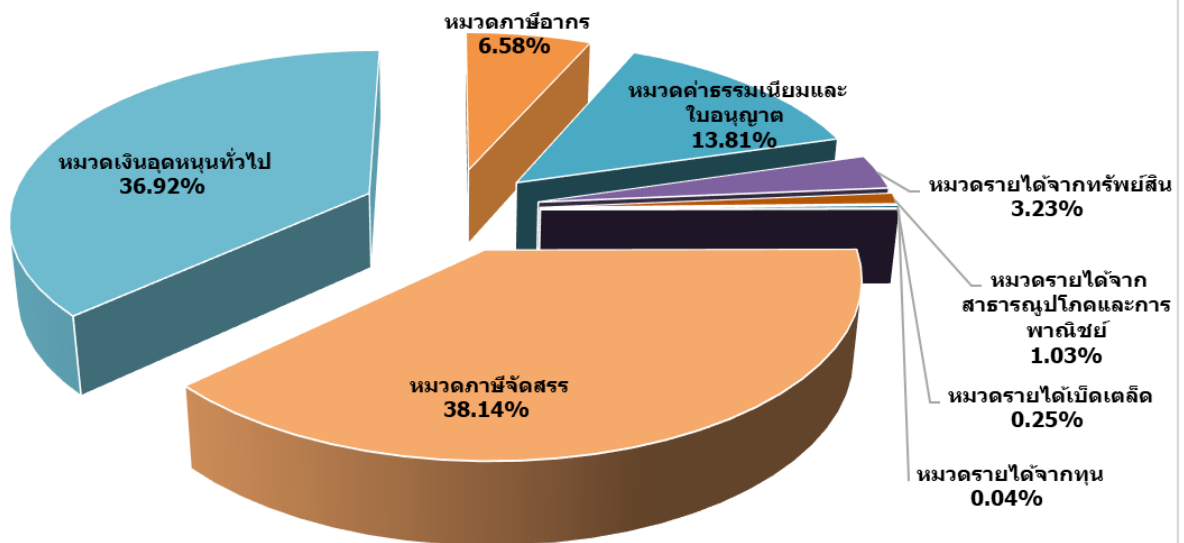
แผนภูมิแสดง ประมาณการรายรับ ประจำปีงบประมาณ พ.ศ. 2562
เทศบาลนครขอนแก่น



2) เทศบาลนครภูเก็ต ปีงบประมาณ พ.ศ. 2562 ประมาณการรายรับ รวมทั้งสิ้น จำนวน 1,168,472,150.00 บาท จำแนกได้ 8 หมวดรายรับตามลำดับจากมากไปหาน้อย ดังนี้ หมวดภาษีจัดสรร จำนวน 445,700,000.00 บาท หมวดเงินอุดหนุนทั่วไป จำนวน 431,388,500.00 บาท หมวดค่าธรรมเนียมและใบอนุญาต จำนวน 161,382,900.00 บาท หมวดภาษีอากร จำนวน 76,877,000.00 บาท หมวดรายได้จากทรัพย์สิน จำนวน 37,711,250.00 บาท หมวดรายได้จากสาธารณูปโภคและการพาณิชย์ จำนวน 12,000,000.00 บาท หมวดรายได้เบ็ดเตล็ด จำนวน 2,912,500.00 บาท หมวดรายได้จากทุน จำนวน 500,000 บาท

- สูงที่สุด ในหมวดภาษีจัดสรร จำนวน 445,700,000.00 บาท (ร้อยละ 38.14 %)
- น้อยที่สุด ในหมวดรายได้จากทุน จำนวน 500,000.00 บาท (ร้อยละ 0.04 %)

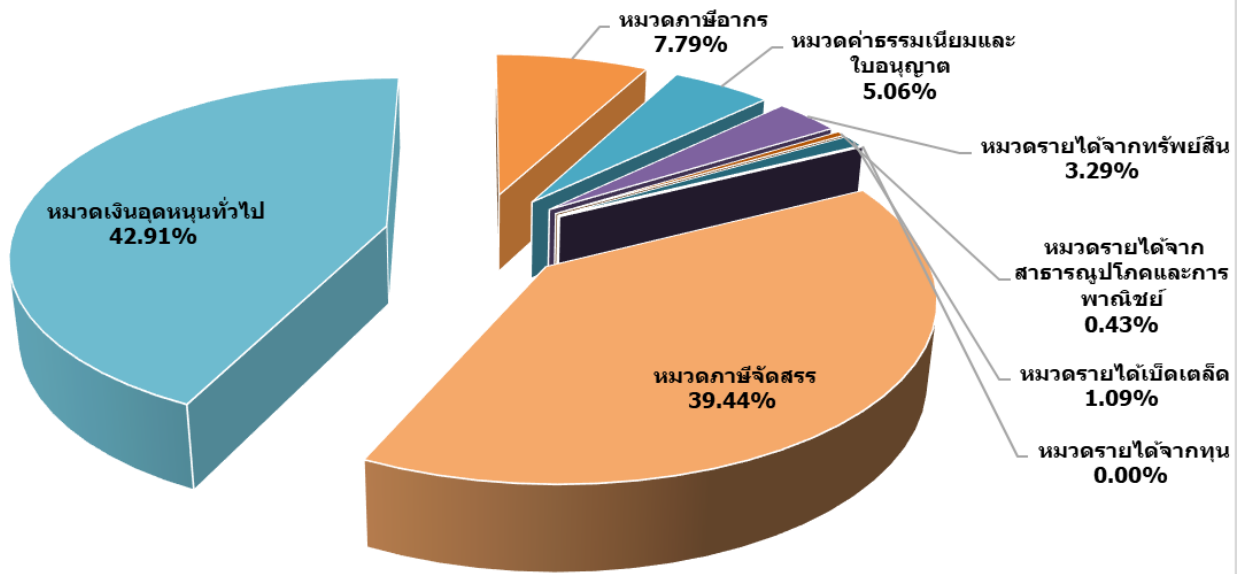
แผนภูมิแสดง ประมาณการรายรับ ประจำปีงบประมาณ พ.ศ. 2562 เทศบาลนครภูเก็ต



3) เทศบาลนครอุดรธานี ปีงบประมาณ พ.ศ. 2562 ประมาณการรายรับ รวมทั้งสิ้นจำนวน 1,396,171,100.00 บาท จำแนกได้ 8 หมวดรายรับตามลำดับจากมากไปหาน้อย ดังนี้
 หมวดเงินอุดหนุนทั่วไป จำนวน 599,137,700.00 บาท หมวดภาษีจัดสรร จำนวน 550,600,000.00 บาท
 หมวดภาษีอากร จำนวน 108,764,000.00 บาท หมวดค่าธรรมเนียมและใบอนุญาต จำนวน 70,616,300.00 บาท
 หมวดรายได้จากรัฟฟี่สิน 45,888,100.00 บาท หมวดรายได้เบ็ดเตล็ด จำนวน 15,195,000.00 บาท
 หมวดรายได้จากสาธารณูปโภคและการพาณิชย์ จำนวน 5,940,000.00 บาท และหมวดรายได้จากทุน จำนวน 30,000.00 บาท

- สูงที่สุด ในหมวดเงินอุดหนุนทั่วไป จำนวน 599,137,700.00 บาท (ร้อยละ 42.91 %)
- น้อยที่สุด ในหมวดรายได้จากทุน จำนวน 30,000.00 บาท (ร้อยละ 0.00 %)

แผนภูมิแสดง ประมาณการรายรับประจำปีงบประมาณ พ.ศ. 2562 เทศบาลนครอุดรธานี



ตารางที่ 1 เปรียบเทียบประมาณการรายรับ ประจำปีงบประมาณ พ.ศ. 2562

หมวด	ทน.ขอนแก่น	ทน.ภูเก็ต	ทน.อุดรธานี	ขอนแก่น - ภูเก็ต	ร้อยละ	ขอนแก่น - อุดรธานี	ร้อยละ	หน่วยงาน ที่ตั้งงบประมาณสูงสุด
	ประมาณการรายรับ	ประมาณการรายรับ	ประมาณการรายรับ	ประมาณการรายรับ		ประมาณการรายรับ		
หมวดภาษีอากร	147,181,600.00	76,877,000.00	108,764,000.00	70,304,600.00	91.45	38,417,600.00	35.32	ขอนแก่น
หมวดค่าธรรมเนียมและใบอนุญาต	44,529,500.00	161,382,900.00	70,616,300.00	- 116,853,400.00	-72.41	- 26,086,800.00	-36.94	ภูเก็ต
หมวดรายได้จากทรัพย์สิน	31,345,820.00	37,711,250.00	45,888,100.00	- 6,365,430.00	-16.88	- 14,542,280.00	-31.69	อุดรธานี
หมวดรายได้จากสาธารณูปโภคและการพาณิชย์	9,600,000.00	12,000,000.00	5,940,000.00	- 2,400,000.00	-20.00	3,660,000.00	61.62	ภูเก็ต
หมวดรายได้เบ็ดเตล็ด	11,590,730.00	2,912,500.00	15,195,000.00	8,678,230.00	297.96	- 3,604,270.00	-23.72	อุดรธานี
หมวดรายได้จากทุน	80,000.00	500,000.00	30,000.00	- 420,000.00	-84.00	50,000.00	166.67	ภูเก็ต
หมวดภาษีจัดสรร	495,070,000.00	445,700,000.00	550,600,000.00	49,370,000.00	11.08	- 55,530,000.00	-10.09	อุดรธานี
หมวดเงินอุดหนุนทั่วไป	653,044,740.00	431,388,500.00	599,137,700.00	221,656,240.00	51.38	53,907,040.00	9.00	ขอนแก่น
รวมทุกหมวด	1,392,442,390.00	1,168,472,150.00	1,396,171,100.00	223,970,240.00	19.17	- 3,728,710.00	-0.27	อุดรธานี

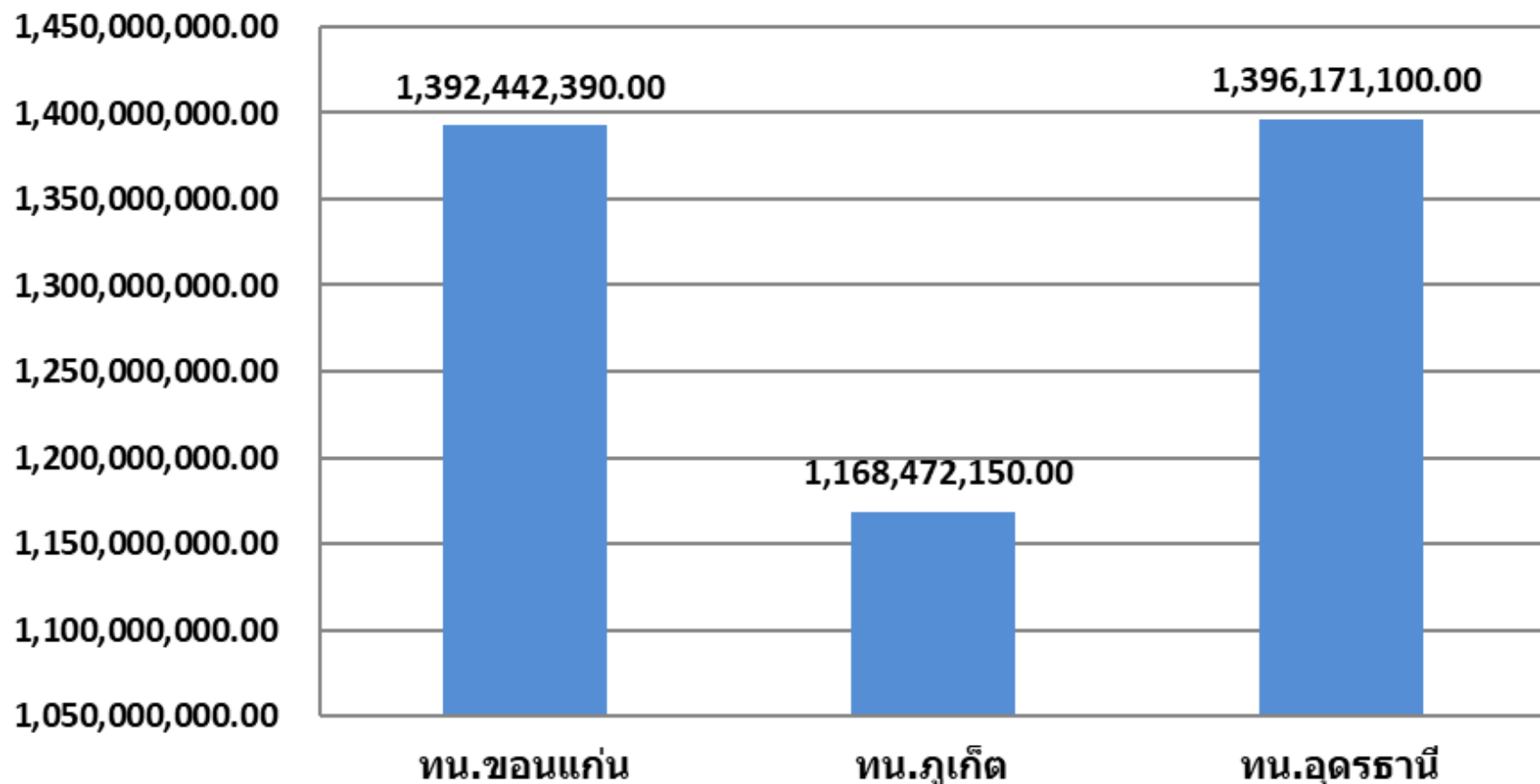
สรุปเปรียบเทียบประมาณการรายรับ ปีงบประมาณ พ.ศ. 2562 จำนวน 8 หมวดรายรับ ระหว่าง 3 หน่วยงาน สูงสุดเทศบาลนครอุดรธานี

จำนวน 1,396,171,100.00 บาท รองลงมาเทศบาลนครขอนแก่น จำนวน 1,392,442,390.00 บาท และน้อยสุดเทศบาลนครภูเก็ต จำนวน 1,168,472,150.00 บาท

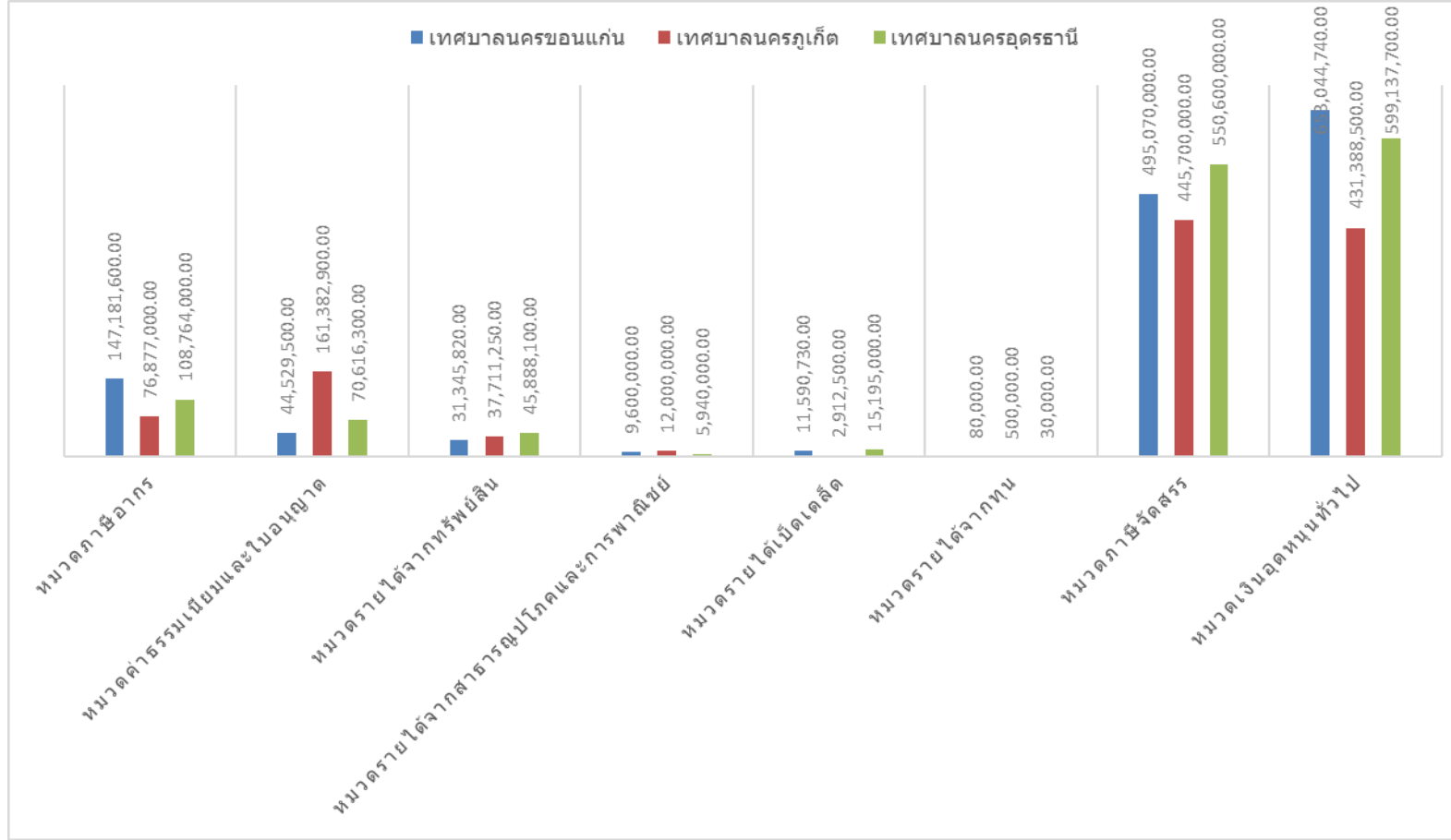
เปรียบเทียบเทศบาลนครขอนแก่น กับเทศบาลนครภูเก็ต เทศบาลนครขอนแก่นประมาณการรายรับมากกว่า จำนวน 223,970,240.00 บาท (ร้อยละ 19.17 %)

เปรียบเทียบเทศบาลนครขอนแก่น กับเทศบาลนครอุดรธานี เทศบาลนครขอนแก่นประมาณการรายรับน้อยกว่า จำนวน - 3,728,710.00 บาท (ร้อยละ - 0.27 %)

**แผนภูมิที่ 1 แสดงการเปรียบเทียบประมาณการรายรับ
ประจำปีงบประมาณ พ.ศ. 2562 ระหว่าง 3 หน่วยงาน**



สรุปแผนภูมิแสดงการเปรียบเทียบประมาณการรายรับ ระหว่าง 3 หน่วยงาน
ปีงบประมาณ พ.ศ.2562

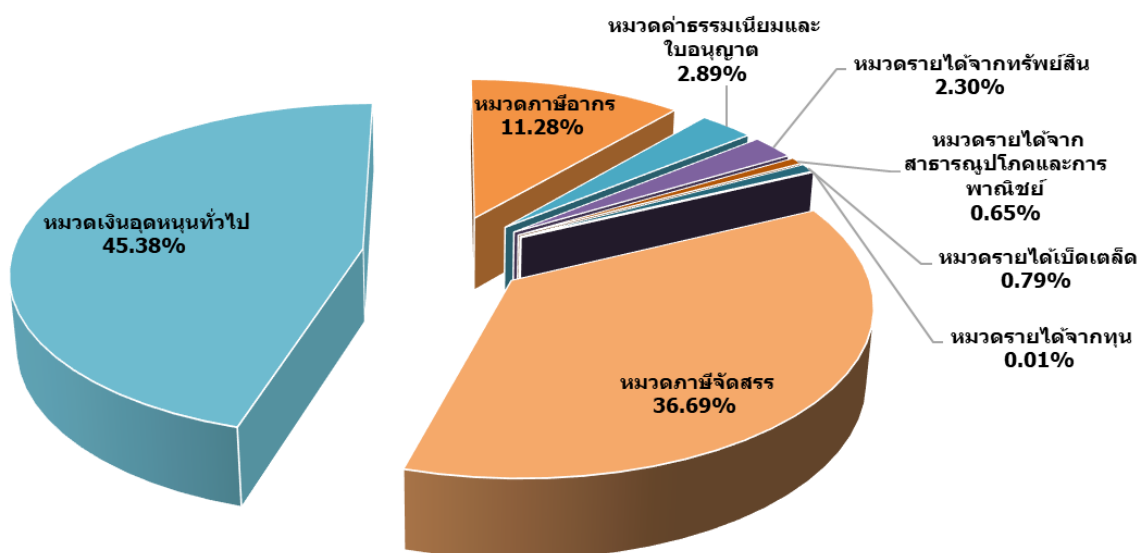


ประมาณการรายรับ ปีงบประมาณ พ.ศ. 2563 จำแนกได้ 8 หมวด ดังนี้

1) เทศบาลนครขอนแก่น ปีงบประมาณ พ.ศ. 2563 ประมาณการรายรับ รวมทั้งสิ้น จำนวน 1,471,714,130.00 บาท จำแนกได้ 8 หมวดรายรับตามลำดับจากมากไปหาน้อย ดังนี้ หมวดเงินอุดหนุนทั่วไป จำนวน 667,842,600.00 บาท หมวดภาษีจัดสรร จำนวน 540,000,000.00 บาท หมวดภาษีอากร จำนวน 166,041,600.00 บาท หมวดค่าธรรมเนียมและใบอนุญาต จำนวน 42,598,200.00 บาท หมวดรายได้จากรัฟต์สิน 33,877,750.00 บาท หมวดรายได้เบ็ดเตล็ด จำนวน 11,673,980.00 บาท หมวดรายได้จากสาธารณูปโภคและการพาณิชย์ จำนวน 9,600,000.00 บาท และหมวดรายได้จากทุน จำนวน 80,000.00 บาท

- สูงที่สุด ในหมวดเงินอุดหนุนทั่วไป จำนวน 667,842,600.00 บาท (ร้อยละ 45.38 %)
- น้อยที่สุด ในหมวดรายได้จากทุน จำนวน 80,000.00 บาท (ร้อยละ 0.01 %)

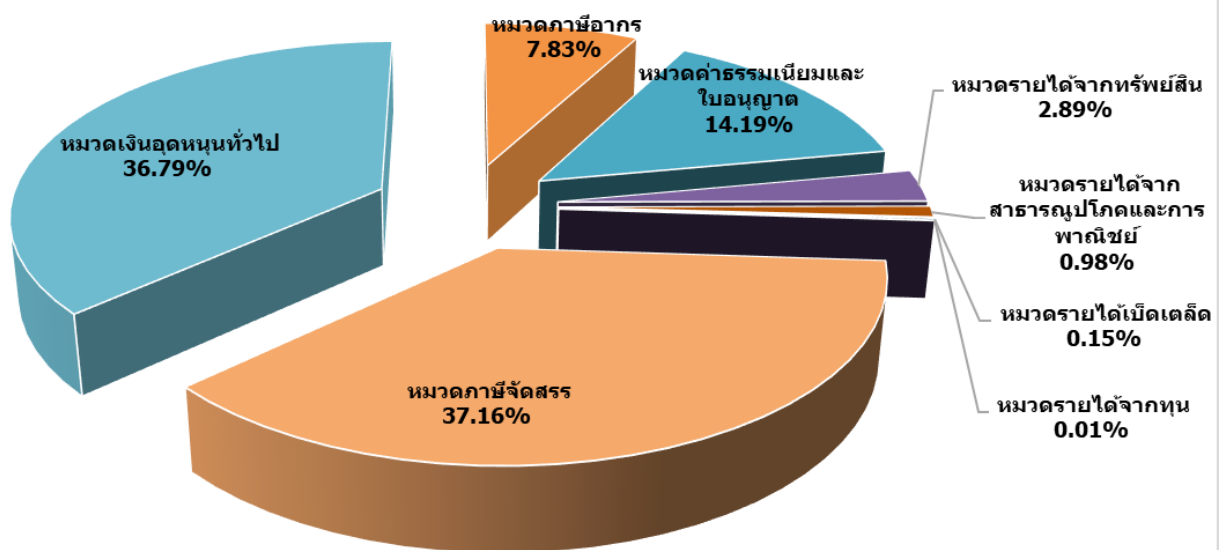
แผนภูมิแสดง ประมาณการรายรับ ประจำปีงบประมาณ พ.ศ. 2563
เทศบาลนครขอนแก่น



2) เทศบาลนครภูเก็ต ปีงบประมาณ พ.ศ. 2563 ประมาณการรายรับ รวมทั้งสิ้น จำนวน 1,223,753,940.00 บาท จำแนกได้ 8 หมวดรายรับตามลำดับจากมากไปหาน้อย ดังนี้ หมวดภาษีจัดสรร จำนวน 454,700,000.00 บาท หมวดเงินอุดหนุนทั่วไป จำนวน 450,205,130.00 บาท หมวดค่าธรรมเนียมและใบอนุญาต จำนวน 173,678,460.00 บาท หมวดภาษีอากร จำนวน 95,835,000.00 บาท หมวดรายได้จากทรัพย์สิน 35,421,850.00 บาท หมวดรายได้จากสาธารณูปโภคและการพาณิชย์ จำนวน 14,100,000.00 บาท หมวดรายได้เบ็ดเตล็ด จำนวน 1,813,500.00 บาท และหมวดรายได้จากทุน จำนวน 100,000.00 บาท

- สูงที่สุด ในหมวดภาษีจัดสรร จำนวน 454,700,000.00 บาท (ร้อยละ 37.16 %)
- น้อยที่สุด ในหมวดรายได้จากทุน จำนวน 100,000.00 บาท (ร้อยละ 0.01 %)

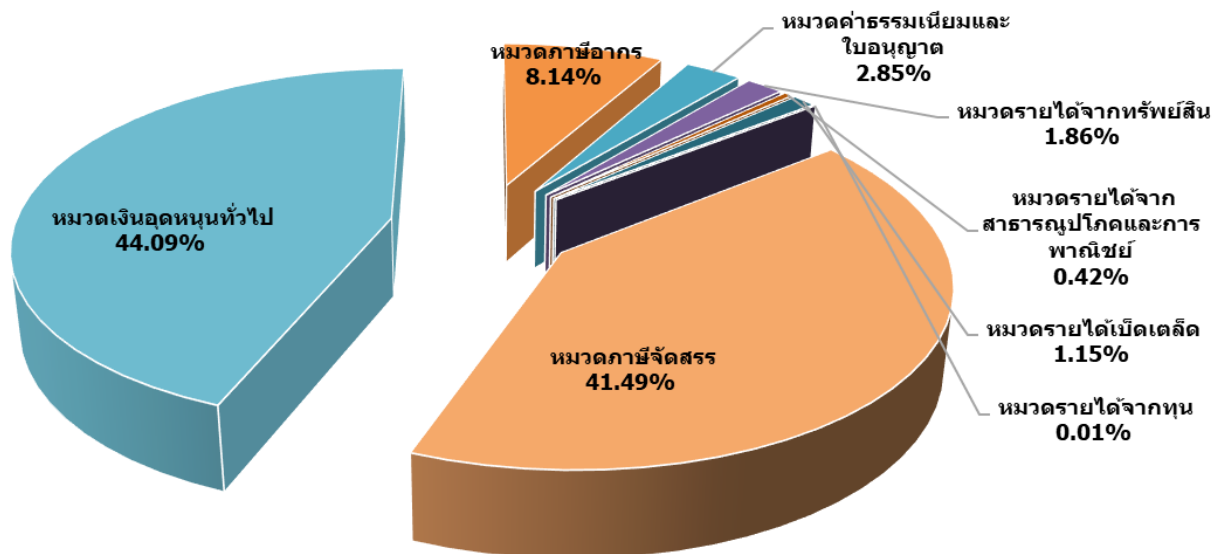
**แผนภูมิแสดง ประมาณการรายรับ ประจำปีงบประมาณ พ.ศ. 2563
เทศบาลนครภูเก็ต**



3) เทศบาลนครอุดรธานี ปีงบประมาณ พ.ศ. 2563 ประมาณการรายรับ รวมทั้งสิ้น จำนวน 1,369,345,000.00 บาท จำแนกได้ 8 หมวดรายรับตามลำดับจากมากไปหาน้อย ดังนี้ หมวดเงินอุดหนุนทั่วไป จำนวน 603,735,900.00 บาท หมวดภาษีจัดสรร จำนวน 568,100,000.00 บาท หมวดภาษีอากร จำนวน 111,419,000.00 บาท หมวดค่าธรรมเนียมและใบอนุญาต จำนวน 39,031,900.00 บาท หมวดรายได้จากรัฟฟี่สิน 25,532,600.00 บาท หมวดรายได้เบ็ดเตล็ด จำนวน 15,725,600.00 บาท หมวดรายได้จากสาธารณูปโภคและการพาณิชย์ จำนวน 5,700,000.00 บาท และหมวดรายได้จากทุน จำนวน 100,000.00 บาท

- สูงที่สุด ในหมวดเงินอุดหนุนทั่วไป จำนวน 603,735,900.00 บาท (ร้อยละ 44.09 %)
- น้อยที่สุด ในหมวดรายได้จากทุน จำนวน 100,000.00 บาท (ร้อยละ 0.01 %)

แผนภูมิแสดงประมาณการรายรับประจำปีงบประมาณ พ.ศ. 2563 เทศบาลนครอุดรธานี



ตารางที่ 2 เปรียบเทียบประมาณการรายรับ ประจำปีงบประมาณ พ.ศ. 2563

หมวด	ทน.ขอนแก่น	ทน.ภูเก็ต	ทน.อุดรธานี	ขอนแก่น - ภูเก็ต	ร้อยละ	ขอนแก่น - อุดรธานี	ร้อยละ	หน่วยงาน ที่ตั้งงบประมาณสูงสุด
	ประมาณการรายรับ	ประมาณการรายรับ	ประมาณการรายรับ	ประมาณการรายรับ		ประมาณการรายรับ		
หมวดภาษีอากร	166,041,600.00	95,835,000.00	111,419,000.00	70,206,600.00	73.26	54,622,600.00	49.02	ขอนแก่น
หมวดค่าธรรมเนียมและใบอนุญาต	42,598,200.00	173,678,460.00	39,031,900.00	- 131,080,260.00	-75.47	3,566,300.00	9.14	ภูเก็ต
หมวดรายได้จากทรัพย์สิน	33,877,750.00	35,421,850.00	25,532,600.00	- 1,544,100.00	-4.36	8,345,150.00	32.68	ภูเก็ต
หมวดรายได้จากสาธารณูปโภคและการพาณิชย์	9,600,000.00	12,000,000.00	5,700,000.00	- 2,400,000.00	-20.00	3,900,000.00	68.42	ภูเก็ต
หมวดรายได้เบ็ดเตล็ด	11,673,980.00	1,813,500.00	15,725,600.00	9,860,480.00	543.73	- 4,051,620.00	-25.76	อุดรธานี
หมวดรายได้จากทุน	80,000.00	100,000.00	100,000.00	- 20,000.00	-20.00	- 20,000.00	-20.00	ภูเก็ต, อุดรธานี
หมวดภาษีจัดสรร	540,000,000.00	454,700,000.00	568,100,000.00	85,300,000.00	18.76	- 28,100,000.00	-4.95	อุดรธานี
หมวดเงินอุดหนุนทั่วไป	667,842,600.00	450,205,130.00	603,735,900.00	217,637,470.00	48.34	64,106,700.00	10.62	ขอนแก่น
รวมทุกหมวด	1,471,714,130.00	1,223,753,940.00	1,369,345,000.00	247,960,190.00	20.26	102,369,130.00	7.48	ขอนแก่น

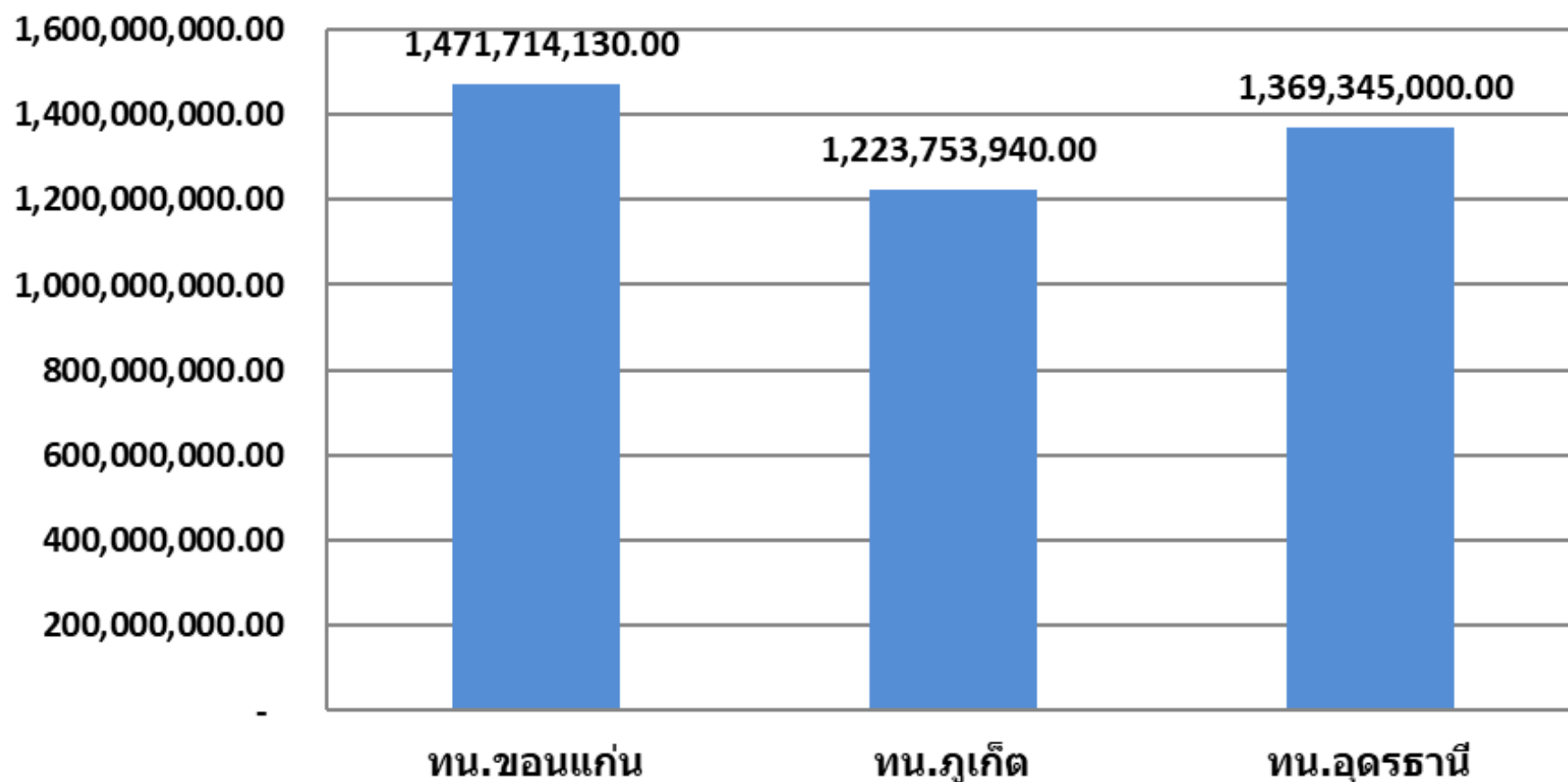
สรุปเปรียบเทียบประมาณการรายรับ ปีงบประมาณ พ.ศ. 2563 จำนวน 8 หมวดรายรับ ระหว่าง 3 หน่วยงาน สูงสุดเทศบาลนครขอนแก่น

จำนวน 1,471,714,130.00 บาท รองลงมาเทศบาลนครอุดรธานี จำนวน 1,369,345,000.00 บาท และน้อยสุดเทศบาลนครภูเก็ต จำนวน 1,223,753,940.00 บาท

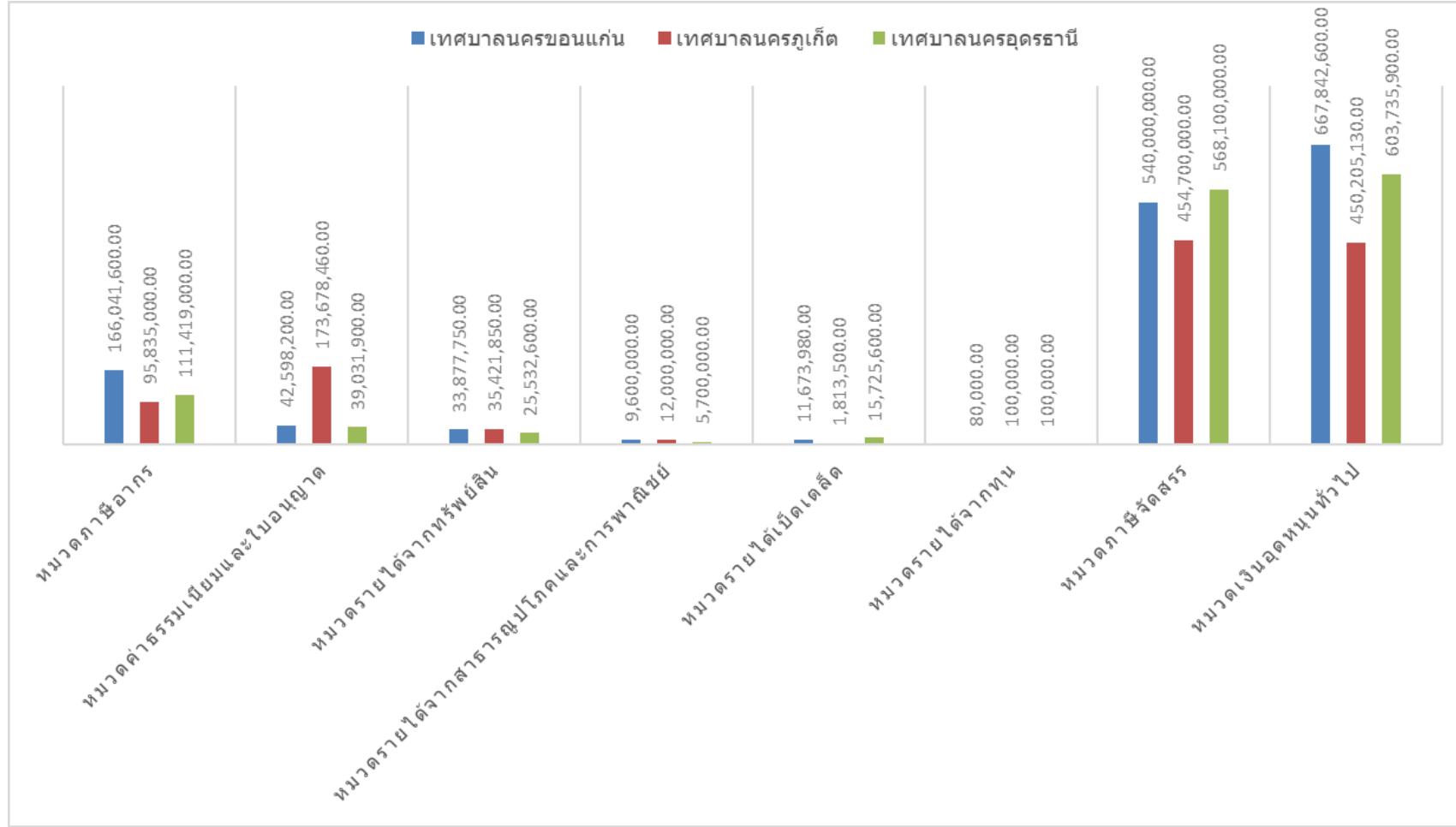
เปรียบเทียบเทศบาลนครขอนแก่น กับเทศบาลนครภูเก็ต เทศบาลนครขอนแก่นประมาณการรายรับมากกว่า จำนวน 247,960,190.00 บาท (ร้อยละ 20.26 %)

เปรียบเทียบเทศบาลนครขอนแก่น กับเทศบาลนครอุดรธานี เทศบาลนครขอนแก่นประมาณการรายรับมากกว่า จำนวน 102,369,130.00 บาท (ร้อยละ 7.48 %)

แผนภูมิที่ 2 แสดงการเปรียบเทียบ ประมาณการรายรับ ประจำปีงบประมาณ พ.ศ. 2563 ระหว่าง 3 หน่วยงาน



สรุปแผนภูมิแสดงการเปรียบเทียบประมาณการรายรับ ระหว่าง 3 หน่วยงาน
ปีงบประมาณ พ.ศ. 2563

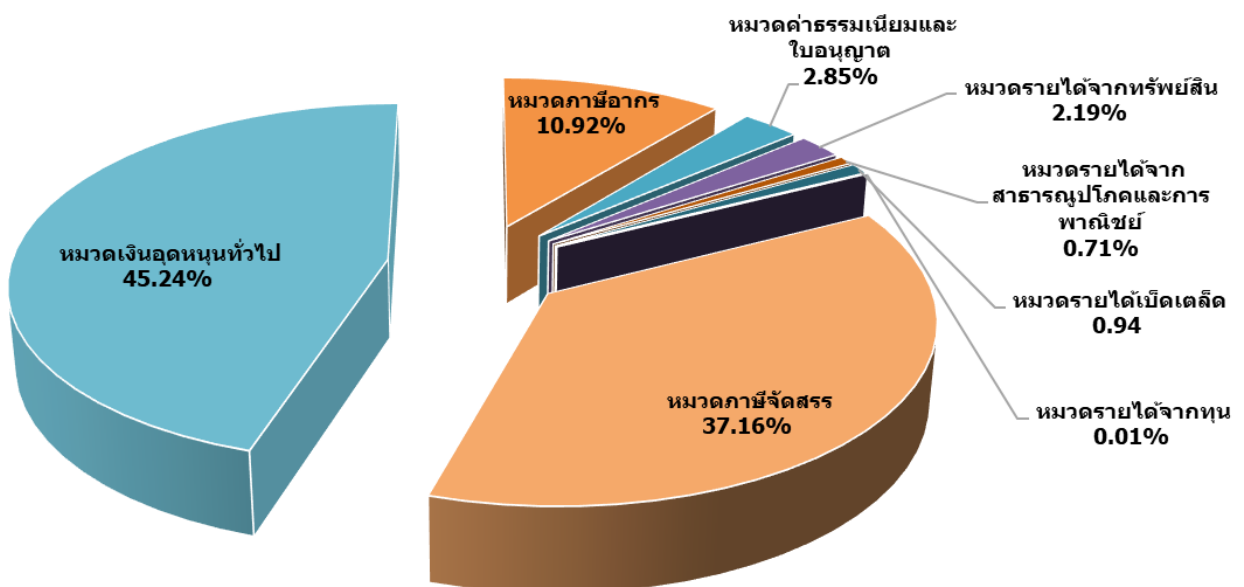


ประมาณการรายรับ ปีงบประมาณ พ.ศ. 2564 จำแนกได้ 8 หมวด ดังนี้

1) เทศบาลนครขอนแก่น ปีงบประมาณ พ.ศ. 2564 ประมาณการรายรับ รวมทั้งสิ้น จำนวน 1,356,368,760.00 บาท จำแนกได้ 8 หมวดรายรับตามลำดับจากมากไปหาน้อย ดังนี้ หมวดเงินอุดหนุนทั่วไป จำนวน 613,645,170.00 บาท หมวดภาษีจัดสรร จำนวน 504,000,000.00 บาท หมวดภาษีอากร จำนวน 148,056,000.00 บาท หมวดค่าธรรมเนียมและใบอนุญาต จำนวน 38,607,200.00 บาท หมวดรายได้จากทรัพย์สิน 29,641,220.00 บาท หมวดรายได้เบ็ดเตล็ด จำนวน 12,739,170.00 บาท หมวดรายได้จากสาธารณูปโภคและการพาณิชย์ จำนวน 9,600,000.00 บาท และหมวดรายได้จากทุน จำนวน 80,000.00 บาท

- สูงที่สุด ในหมวดเงินอุดหนุนทั่วไป จำนวน 613,645,170.00 บาท (ร้อยละ 45.24 %)
- น้อยที่สุด ในหมวดรายได้จากทุน จำนวน 80,000.00 บาท (ร้อยละ 0.01 %)

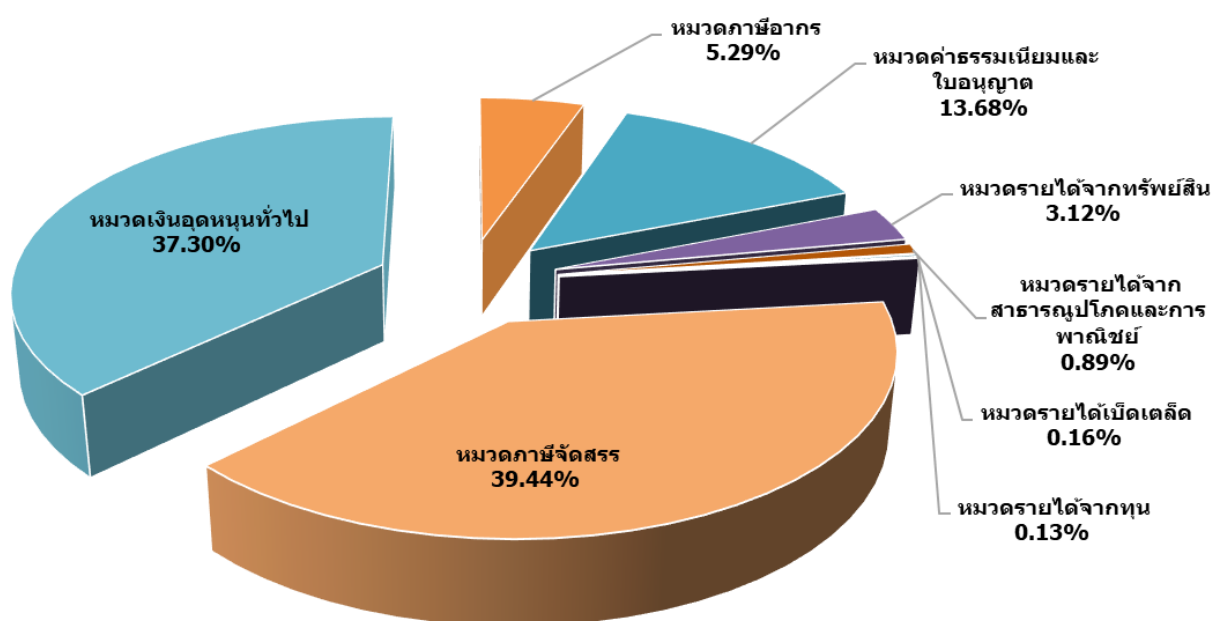
แผนภูมิแสดงประมาณการรายรับ ประจำปีงบประมาณ พ.ศ. 2564
เทศบาลนครขอนแก่น



2) เทศบาลนครภูเก็ต ปีงบประมาณ พ.ศ. 2564 ประมาณการรายรับ รวมทั้งสิ้น จำนวน 1,180,772,450.00 บาท จำแนกได้ 8 หมวดรายรับตามลำดับจากมากไปหาน้อย ดังนี้ หมวดภาษีจัดสรร จำนวน 465,700,000.00 บาท หมวดเงินอุดหนุนทั่วไป จำนวน 440,373,400.00 บาท หมวดค่าธรรมเนียมและใบอนุญาต จำนวน 161,518,700.00 บาท หมวดภาษีอากร จำนวน 62,435,000.00 บาท หมวดรายได้จากรัฟฟี่สิน 36,831,850.00 บาท หมวดรายได้จากสาธารณูปโภคและการพาณิชย์ จำนวน 10,500,000.00 บาท หมวดรายได้เบ็ดเตล็ด 1,913,500.00 บาท หมวดรายได้จากทุน จำนวน 1,500,000 บาท

- สูงที่สุด ในหมวดภาษีจัดสรร จำนวน 465,700,000.00 บาท (ร้อยละ 39.44 %)
- น้อยที่สุด ในหมวดรายได้จากทุน จำนวน 1,500,000.00 บาท (ร้อยละ 0.13 %)

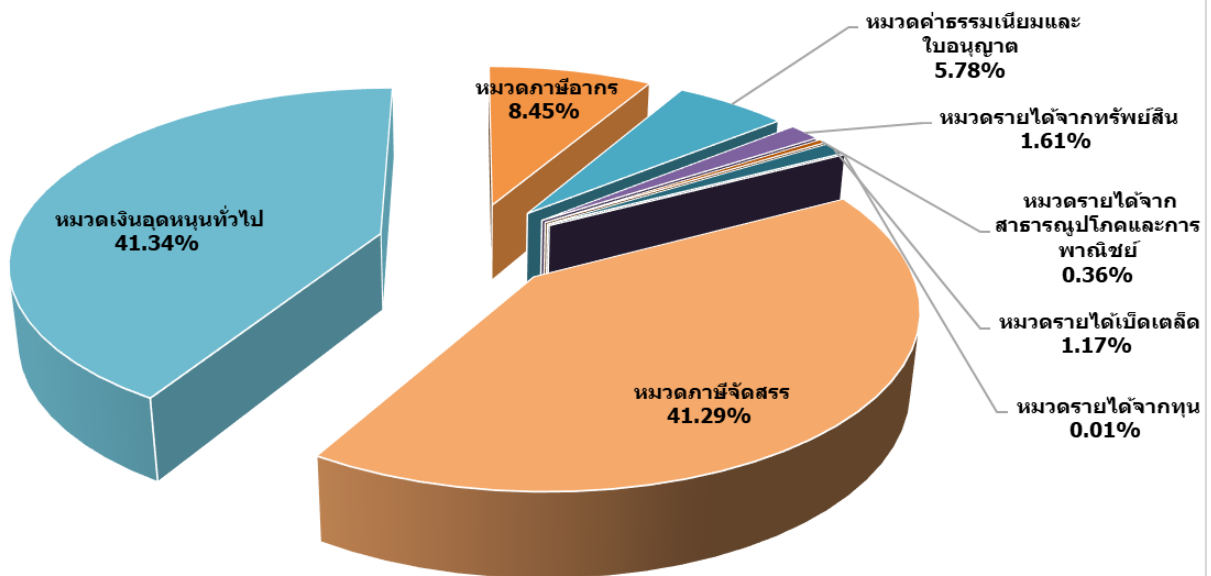
แผนภูมิแสดงประมาณการรายรับ ประจำปีงบประมาณ พ.ศ. 2564 เทศบาลนครภูเก็ต



3) เทศบาลนครอุดรธานี ปีงบประมาณ พ.ศ. 2564 ประมาณการรายรับ รวมทั้งสิ้น จำนวน 1,422,000,000.00 บาท จำแนกได้ 8 หมวดรายรับตามลำดับจากมากไปหาน้อย ดังนี้ หมวดเงินอุดหนุนทั่วไป จำนวน 587,905,500.00 บาท หมวดภาษีจัดสรร จำนวน 587,100,000.00 บาท หมวดภาษีอากร จำนวน 120,095,000.00 บาท หมวดค่าธรรมเนียมและใบอนุญาต จำนวน 82,182,500.00 บาท หมวดรายได้จากรัฟพ์สิน 22,897,400.00 บาท หมวดรายได้เบ็ดเตล็ด จำนวน 16,619,600.00 บาท หมวดรายได้จากสาธารณูปโภคและการพาณิชย์ จำนวน 5,100,000.00 บาท และหมวดรายได้จากทุน จำนวน 100,000.00 บาท

- สูงที่สุด ในหมวดเงินอุดหนุนทั่วไป จำนวน 587,905,500.00 บาท (ร้อยละ 41.34 %)
- น้อยที่สุด ในหมวดรายได้จากทุน จำนวน 100,000.00 บาท (ร้อยละ 0.01 %)

**แผนภูมิแสดงประมาณการรายรับ ประจำปีงบประมาณ พ.ศ. 2564
เทศบาลนครอุดรธานี**



ตารางที่ 3 เปรียบเทียบประมาณการรายรับ ประจำปีงบประมาณ พ.ศ. 2564

หมวด	ทน.ขอนแก่น	ทน.ภูเก็ต	ทน.อุดรธานี	ขอนแก่น -ภูเก็ต	ร้อยละ	ขอนแก่น - อุดรธานี	ร้อยละ	หน่วยงาน ที่ตั้งงบประมาณสูงสุด
	ประมาณการรายรับ	ประมาณการรายรับ	ประมาณการรายรับ	ประมาณการรายรับ		ประมาณการรายรับ		
1. หมวดภาษีอากร	148,056,000.00	62,435,000.00	120,095,000.00	85,621,000.00	137.14	27,961,000.00	23.28	ขอนแก่น
2. หมวดค่าธรรมเนียมและใบอนุญาต	38,607,200.00	161,518,700.00	82,182,500.00	- 122,911,500.00	-76.10	- 43,575,300.00	-53.02	ภูเก็ต
3. หมวดรายได้จากทรัพย์สิน	29,641,220.00	36,831,850.00	22,897,400.00	- 7,190,630.00	-19.52	6,743,820.00	29.45	ภูเก็ต
4. หมวดรายได้จากสาธารณูปโภคและการพาณิชย์	9,600,000.00	10,500,000.00	5,100,000.00	- 900,000.00	-8.57	4,500,000.00	88.24	ภูเก็ต
5. หมวดรายได้เบ็ดเตล็ด	12,739,170.00	1,913,500.00	16,619,600.00	10,825,670.00	565.75	- 3,880,430.00	-23.35	อุดรธานี
6. หมวดรายได้จากทุน	80,000.00	1,500,000.00	100,000.00	- 1,420,000.00	-94.67	- 20,000.00	-20.00	ภูเก็ต
7. หมวดภาษีจัดสรร	504,000,000.00	465,700,000.00	587,100,000.00	38,300,000.00	8.22	- 83,100,000.00	-14.15	อุดรธานี
8. หมวดเงินอุดหนุนทั่วไป	613,645,170.00	440,373,400.00	587,905,500.00	173,271,770.00	39.35	25,739,670.00	4.38	ขอนแก่น
รวมทุกหมวด	1,356,368,760.00	1,180,772,450.00	1,422,000,000.00	175,596,310.00	14.87	- 65,631,240.00	-4.62	อุดรธานี

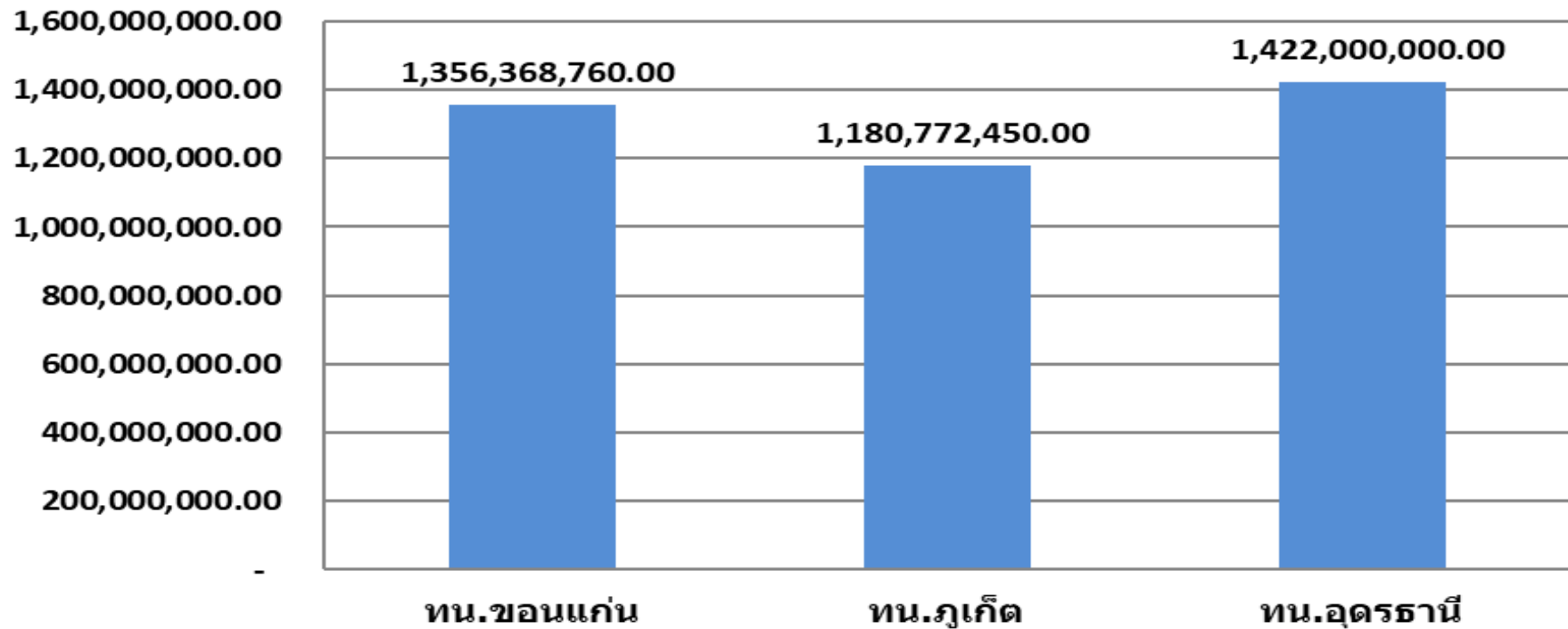
สรุปเปรียบเทียบประมาณการรายรับ ปีงบประมาณ พ.ศ. 2564 จำนวน 8 หมวดรายรับ ระหว่าง 3 หน่วยงาน สูงสุดเทศบาลนครอุดรธานี

จำนวน 1,422,000,000.00 บาท รองลงมาเทศบาลนครขอนแก่น จำนวน 1,356,368,760.00 บาท และน้อยสุดเทศบาลนครภูเก็ต จำนวน 1,180,772,450.00 บาท

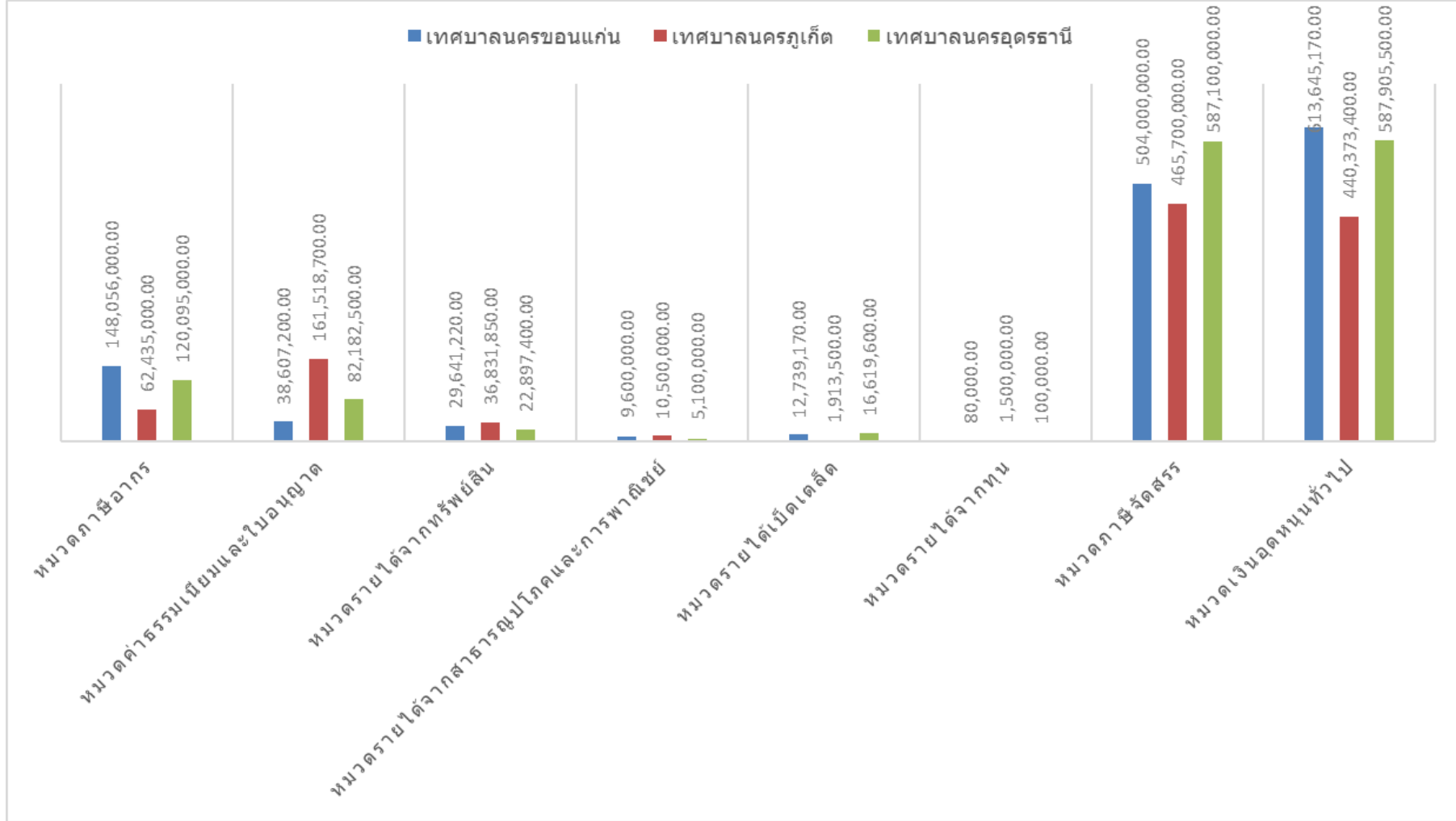
เปรียบเทียบเทศบาลนครขอนแก่น กับเทศบาลนครภูเก็ต เทศบาลนครขอนแก่นประมาณการรายรับมากกว่า จำนวน 175,596,310.00 บาท (ร้อยละ 14.87 %)

เปรียบเทียบเทศบาลนครขอนแก่น กับเทศบาลนครอุดรธานี เทศบาลนครขอนแก่นประมาณการรายรับน้อยกว่า จำนวน - 65,631,240.00 บาท (ร้อยละ - 4.62 %)

**แผนภูมิที่ 3 แสดงการเปรียบเทียบ ประมาณการรายรับ
ประจำปีงบประมาณ พ.ศ. 2564 ระหว่าง 3 หน่วยงาน**



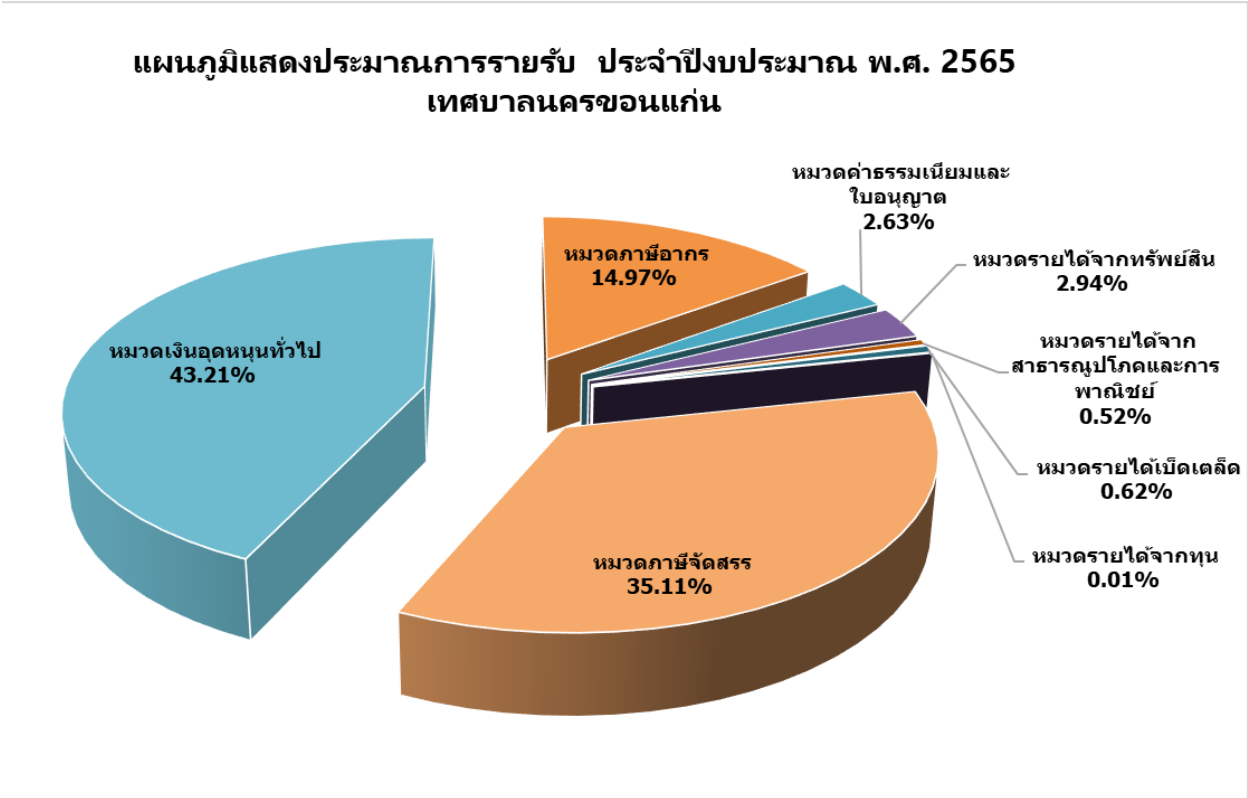
สรุปแผนภูมิแสดงการเปรียบเทียบประมาณการรายรับ ระหว่าง 3 หน่วยงาน
ปีงบประมาณ พ.ศ.2564



ประมาณการรายรับ ปีงบประมาณ พ.ศ. 2565 จำแนกได้ 8 หมวด ดังนี้

1) เทศบาลนครขอนแก่น ปีงบประมาณ พ.ศ. 2565 ประมาณการรายรับ รวมทั้งสิ้น จำนวน 1,421,290,950.00 บาท จำแนกได้ 8 หมวดรายรับตามลำดับจากมากไปหาน้อย ดังนี้
 หมวดเงินอุดหนุนทั่วไป จำนวน 614,169,100.00 บาท หมวดภาษีจัดสรร จำนวน 499,000,000.00 บาท
 หมวดภาษีอากร จำนวน 212,756,000.00 บาท หมวดรายได้จากทรัพย์สิน 41,733,620.00 บาท
 หมวดค่าธรรมเนียมและใบอนุญาต จำนวน 37,345,750.00 บาท หมวดรายได้เบ็ดเตล็ด จำนวน 8,856,480.00 บาท
 หมวดรายได้จากสาธารณูปโภคและการพาณิชย์ จำนวน 7,350,000.00 บาท และหมวดรายได้จากทุน จำนวน 80,000.00 บาท

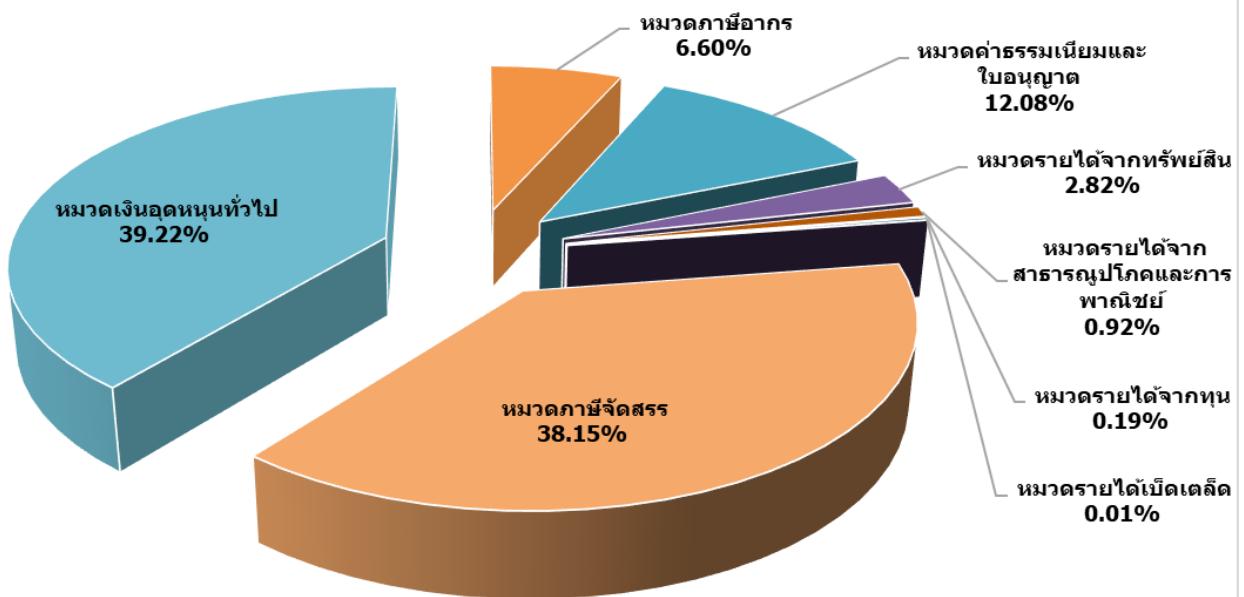
- สูงที่สุด ในหมวดเงินอุดหนุนทั่วไป จำนวน 614,169,100.00 บาท (ร้อยละ 43.21 %)
- น้อยที่สุด ในหมวดรายได้จากทุน จำนวน 80,000.00 บาท (ร้อยละ 0.01 %)



2) เทศบาลนครภูเก็ต ปีงบประมาณ พ.ศ. 2565 ประมาณการรายรับ รวมทั้งสิ้น จำนวน 1,146,925,650.00 บาท จำแนกได้ 8 หมวดรายรับตามลำดับจากมากไปหาน้อย ดังนี้ หมวดเงินอุดหนุนทั่วไป จำนวน 449,863,600.00 บาท หมวดภาษีจัดสรร จำนวน 437,600,000.00 บาท หมวดค่าธรรมเนียมและใบอนุญาต จำนวน 138,522,700.00 บาท หมวดภาษีอากร จำนวน 75,754,000.00 บาท หมวดรายได้จากทรัพย์สิน จำนวน 32,381,850.00 บาท หมวดรายได้จากสาธารณูปโภคและการพาณิชย์ จำนวน 10,500,000.00 บาท หมวดรายได้เบ็ดเตล็ด จำนวน 2,203,500.00 บาท และหมวดรายได้จากทุน จำนวน 100,000.00 บาท

- สูงที่สุด ในหมวดภาษีจัดสรร จำนวน 449,863,600.00 บาท (ร้อยละ 39.22 %)
- น้อยที่สุด ในหมวดรายได้จากทุน จำนวน 100,000.00 บาท (ร้อยละ 0.01 %)

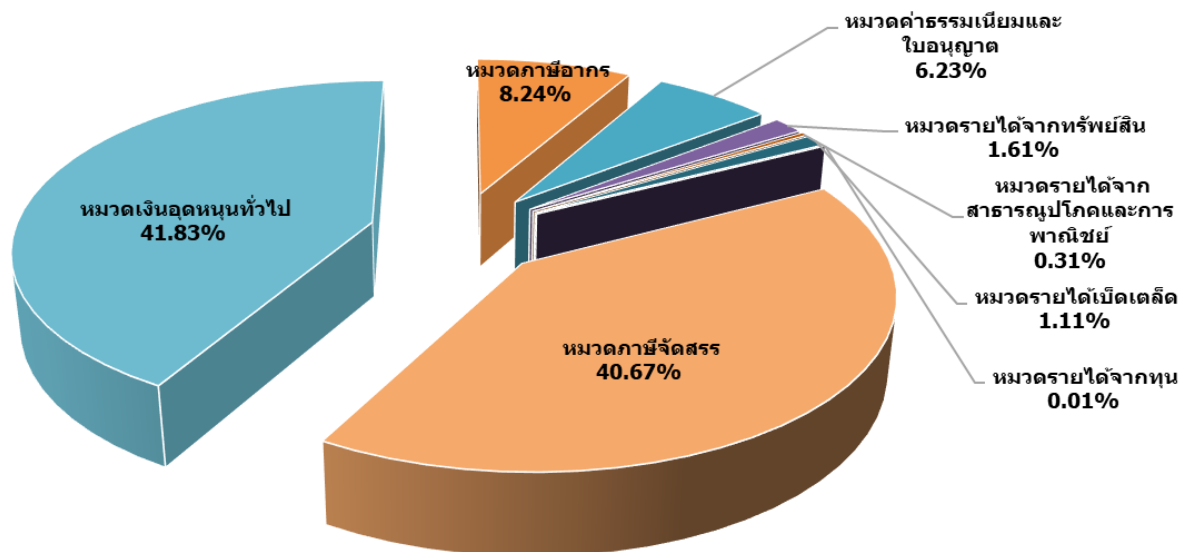
แผนภูมิแสดงประมาณการรายรับ ประจำปีงบประมาณ พ.ศ. 2565 เทศบาลนครภูเก็ต



3) เทศบาลนครอุดรธานี ปีงบประมาณ พ.ศ. 2565 ประมาณการรายรับ รวมทั้งสิ้นจำนวน 1,369,350,000.00 บาท จำแนกได้ 8 หมวดรายรับตามลำดับจากมากไปหาน้อย ดังนี้
 หมวดเงินอุดหนุนทั่วไป จำนวน 572,855,500.00 บาท หมวดภาษีจัดสรร จำนวน 556,862,300.00 บาท
 หมวดภาษีอากร จำนวน 112,835,000.00 บาท หมวดค่าธรรมเนียมและใบอนุญาต จำนวน 85,254,700.00 บาท
 หมวดรายได้จากทรัพย์สิน 22,034,500.00 บาท หมวดรายได้เบ็ดเตล็ด จำนวน 15,208,000.00 บาท
 หมวดรายได้จากสาธารณูปโภคและการพาณิชย์ จำนวน 4,200,000.00 บาท และหมวดรายได้จากทุน จำนวน 100,000.00 บาท

- สูงที่สุด ในหมวดเงินอุดหนุนทั่วไป จำนวน 572,855,500.00 บาท (ร้อยละ 41.83 %)
- น้อยที่สุด ในหมวดรายได้จากทุน จำนวน 100,000.00 บาท (ร้อยละ 0.01 %)

**แผนภูมิแสดงประมาณการรายรับ ประจำปีงบประมาณ พ.ศ. 2565
 เทศบาลนครอุดรธานี**



ตารางที่ 4 เปรียบเทียบประมาณการรายรับ ประจำปีงบประมาณ พ.ศ. 2565

หมวด	ทน.ขอนแก่น	ทน.ภูเก็ต	ทน.อุดรธานี	ขอนแก่น - ภูเก็ต	ร้อยละ	ขอนแก่น - อุดรธานี	ร้อยละ	หน่วยงาน ที่ตั้งงบประมาณสูงสุด
	ประมาณการรายรับ	ประมาณการรายรับ	ประมาณการรายรับ	ประมาณการรายรับ		ประมาณการรายรับ		
หมวดภาษีอากร	212,756,000.00	75,754,000.00	112,835,000.00	137,002,000.00	180.85	99,921,000.00	88.55	ขอนแก่น
หมวดค่าธรรมเนียมและใบอนุญาต	37,345,750.00	138,522,700.00	85,254,700.00	- 101,176,950.00	-73.04	- 47,908,950.00	-56.20	ภูเก็ต
หมวดรายได้จากทรัพย์สิน	41,733,620.00	32,381,850.00	22,034,500.00	9,351,770.00	28.88	19,699,120.00	89.40	ขอนแก่น
หมวดรายได้จากสาธารณูปโภคและการพาณิชย์	7,350,000.00	10,500,000.00	4,200,000.00	- 3,150,000.00	-30.00	3,150,000.00	75.00	ภูเก็ต
หมวดรายได้เบ็ดเตล็ด	8,856,480.00	2,203,500.00	15,208,000.00	6,652,980.00	301.93	- 6,351,520.00	-41.76	อุดรธานี
หมวดรายได้จากทุน	80,000.00	100,000.00	100,000.00	- 20,000.00	-20.00	- 20,000.00	-20.00	ภูเก็ต, อุดรธานี
หมวดภาษีจัดสรร	499,000,000.00	437,600,000.00	556,862,300.00	61,400,000.00	14.03	- 57,862,300.00	-10.39	อุดรธานี
หมวดเงินอุดหนุนทั่วไป	614,169,100.00	449,863,600.00	572,855,500.00	164,305,500.00	36.52	41,313,600.00	7.21	ขอนแก่น
รวมทุกหมวด	1,421,290,950.00	1,146,925,650.00	1,369,350,000.00	274,365,300.00	23.92	51,940,950.00	3.79	ขอนแก่น

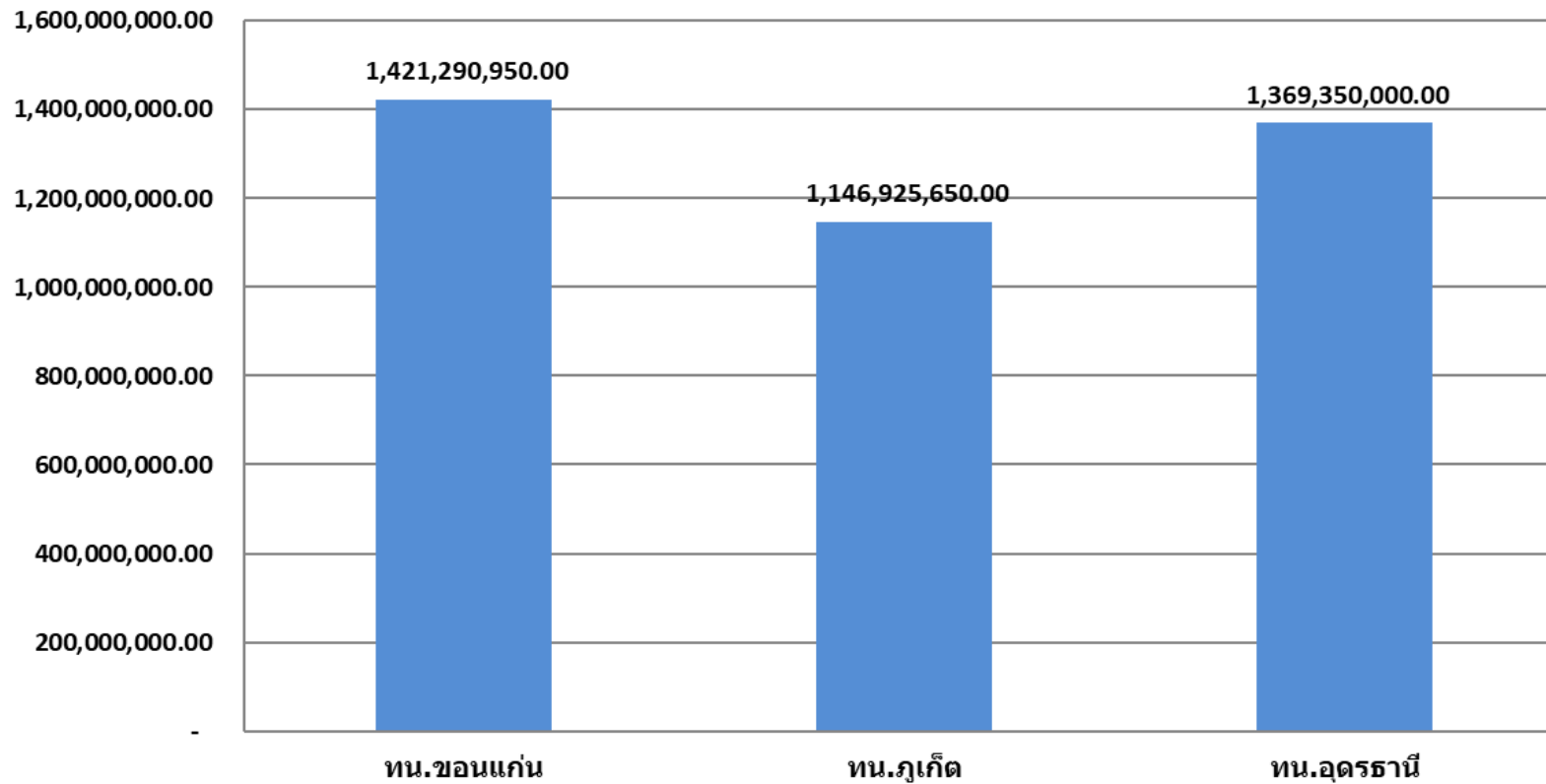
สรุปเปรียบเทียบประมาณการรายรับ ปีงบประมาณ พ.ศ. 2565 จำนวน 8 หมวดรายรับ ระหว่าง 3 หน่วยงาน สูงสุดเทศบาลนครขอนแก่น

จำนวน 1,421,290,950.00 บาท รองลงมาเทศบาลนครอุดรธานี จำนวน 1,369,350,000.00 บาท และน้อยสุดเทศบาลนครภูเก็ต จำนวน 1,146,925,650.00 บาท

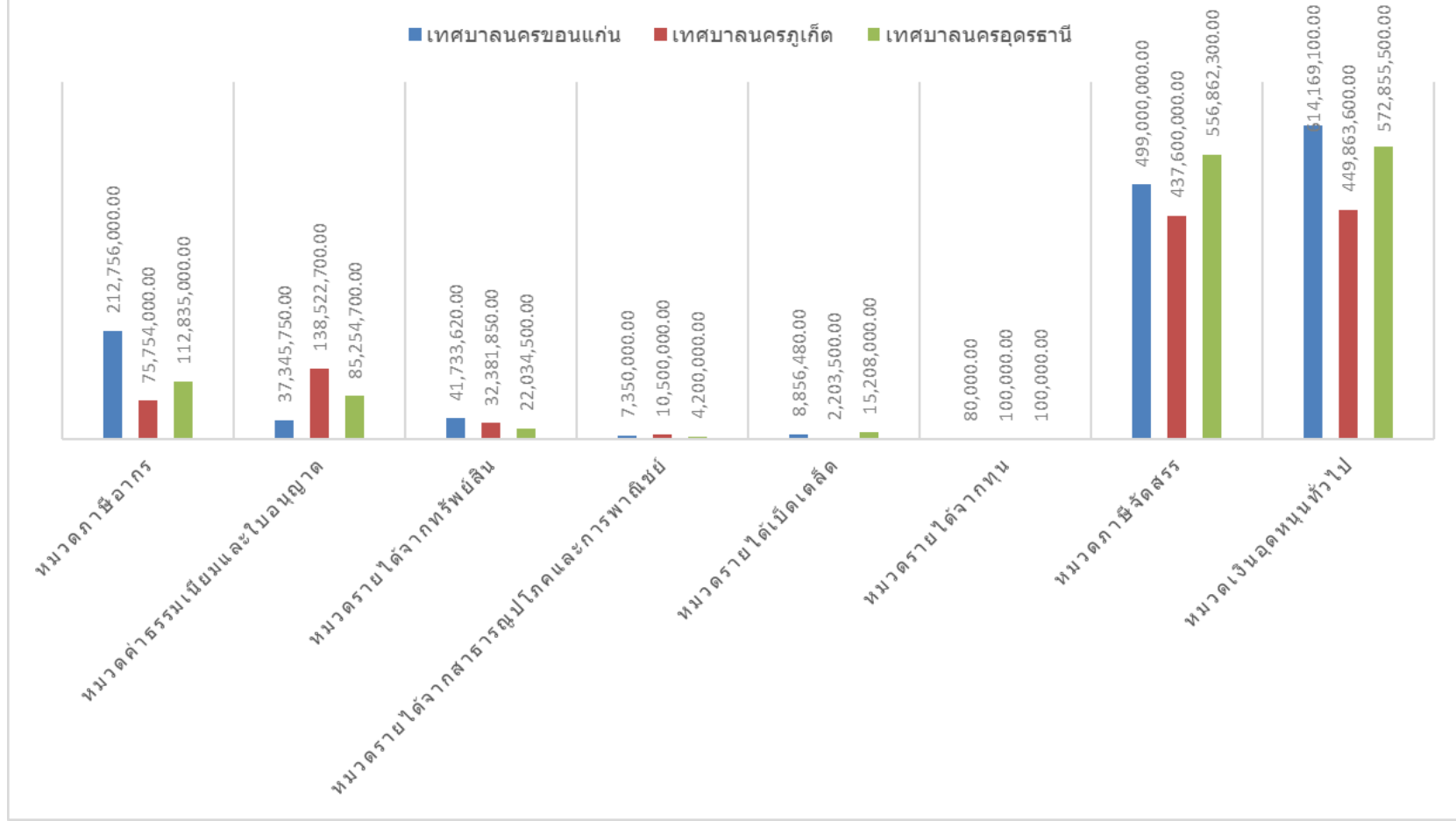
เปรียบเทียบเทศบาลนครขอนแก่น กับเทศบาลนครภูเก็ต เทศบาลนครขอนแก่นประมาณการรายรับมากกว่า จำนวน 274,365,300.00 บาท (ร้อยละ 23.92 %)

เปรียบเทียบเทศบาลนครขอนแก่น กับเทศบาลนครอุดรธานี เทศบาลนครขอนแก่นประมาณการรายรับมากกว่า จำนวน 51,940,950.00 บาท (ร้อยละ 3.79 %)

**แผนภูมิที่ 4 แสดงการเปรียบเทียบประมาณการรายรับ
ประจำปีงบประมาณ พ.ศ. 2565 ระหว่าง 3 หน่วยงาน**



สรุปแผนภูมิแสดงการเปรียบเทียบประมาณการรายรับ ระหว่าง 3 หน่วยงาน
ปีงบประมาณ พ.ศ.2565

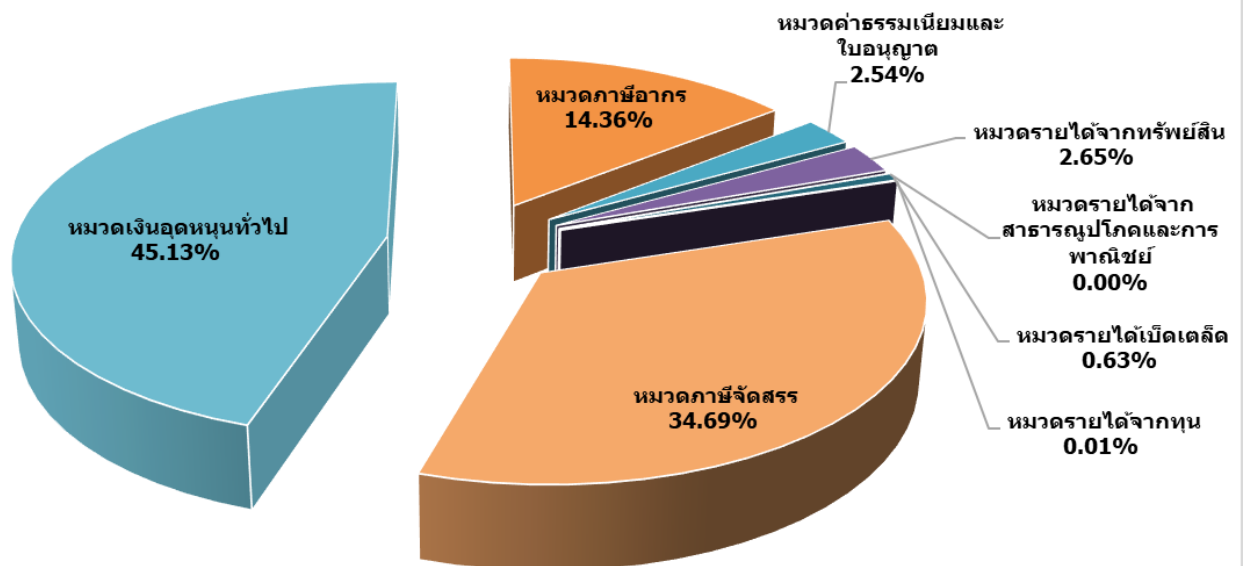


ประมาณการรายรับ ปีงบประมาณ พ.ศ. 2566 จำแนกได้ 8 หมวด ดังนี้

1) เทศบาลนครขอนแก่น ปีงบประมาณ พ.ศ. 2566 ประมาณการรายรับ รวมทั้งสิ้น จำนวน 1,389,591,620.00 บาท จำแนกได้ 8 หมวดรายรับตามลำดับจากมากไปหาน้อย ดังนี้ หมวดเงินอุดหนุนทั่วไป จำนวน 627,141,800.00 บาท หมวดภาษีจัดสรร จำนวน 481,980,000.00 บาท หมวดภาษีอากร จำนวน 199,526,000.00 บาท หมวดรายได้จากทรัพย์สิน 36,818,240.00 บาท หมวดค่าธรรมเนียมและใบอนุญาต จำนวน 35,254,100.00 บาท หมวดรายได้เบ็ดเตล็ด จำนวน 8,791,480.00 บาท และหมวดรายได้จากทุน จำนวน 80,000.00 บาท (หมวดรายได้จาก สาธารณูปโภคและการพาณิชย์ ไม่มี)

- สูงที่สุด ในหมวดเงินอุดหนุนทั่วไป จำนวน 627,141,800.00 บาท (ร้อยละ 45.13 %)
- น้อยที่สุด ในหมวดรายได้จากทุน จำนวน 80,000.00 บาท (ร้อยละ 0.01 %)

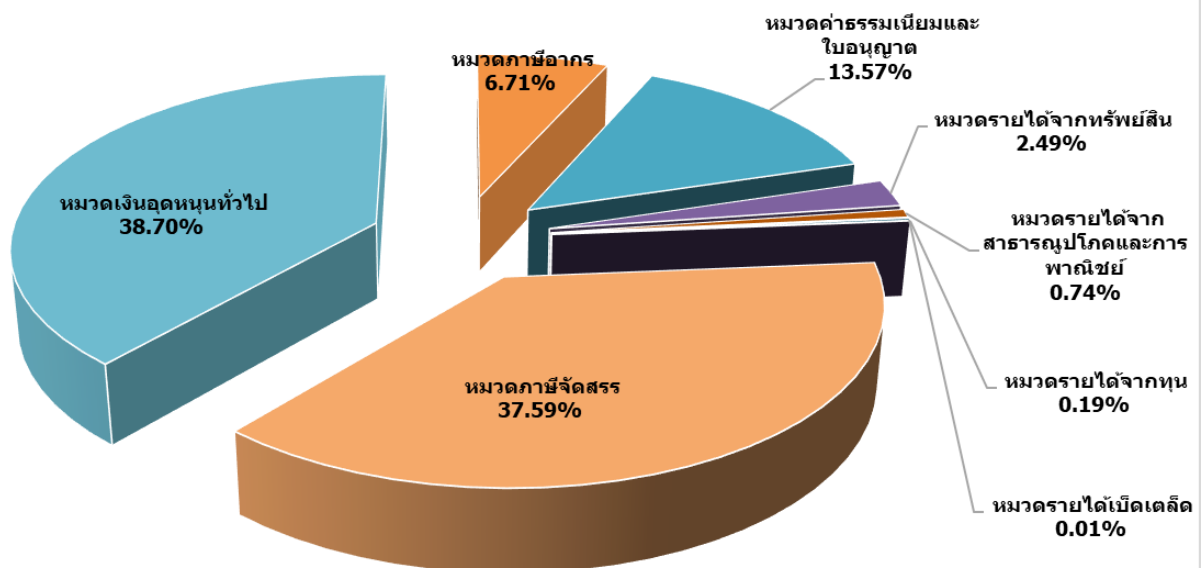
แผนภูมิแสดงประมาณการรายรับ ประจำปีงบประมาณ พ.ศ. 2566
เทศบาลนครขอนแก่น



2) เทศบาลนครภูเก็ต ปีงบประมาณ พ.ศ. 2566 ประมาณการรายรับ รวมทั้งสิ้น จำนวน 1,137,565,550.00 บาท จำแนกได้ 8 หมวดรายรับตามลำดับจากมากไปหาน้อย ดังนี้ หมวดเงินอุดหนุนทั่วไป จำนวน 440,205,800.00 บาท หมวดภาษีจัดสรร จำนวน 427,600,000.00 บาท หมวดค่าธรรมเนียมและใบอนุญาต จำนวน 154,320,400.00 บาท หมวดภาษีอากร จำนวน 76,354,000.00 บาท หมวดรายได้จากทรัพย์สิน 28,381,850.00 บาท หมวดรายได้จากสาธารณูปโภคและการพาณิชย์ จำนวน 8,400,000.00 บาท หมวดรายได้เบ็ดเตล็ด 2,203,500.00 บาท และ หมวดรายได้จากทุน จำนวน 100,000.00 บาท

- สูงที่สุด ในหมวดเงินอุดหนุนทั่วไป จำนวน 440,205,800.00 บาท (ร้อยละ 38.70 %)
- น้อยที่สุด ในหมวดรายได้จากทุน จำนวน 100,000.00 บาท (ร้อยละ 0.01 %)

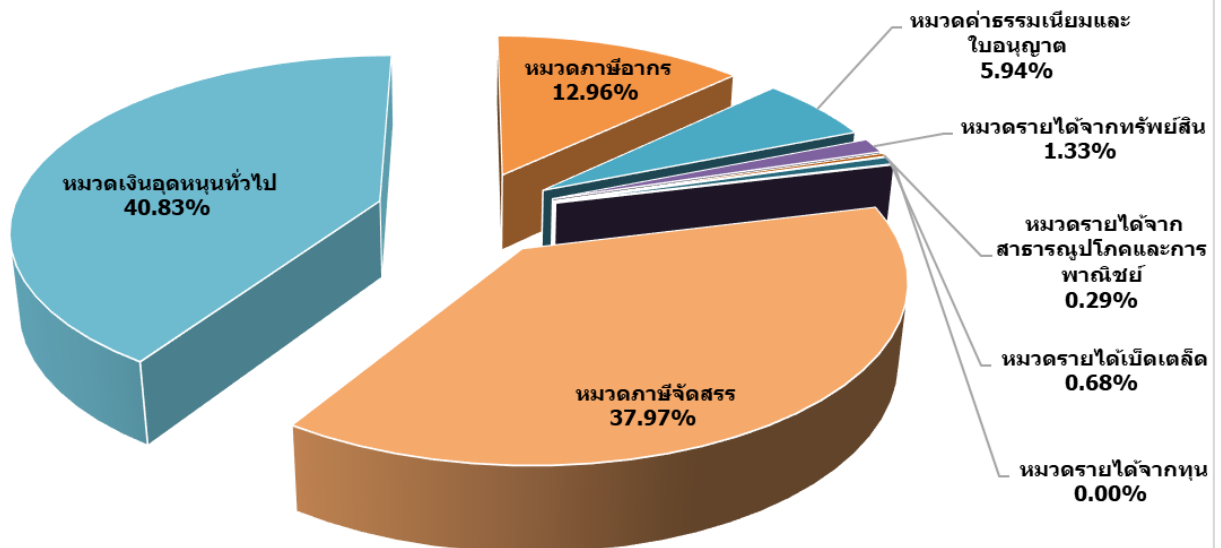
**แผนภูมิแสดงประมาณการรายรับ ประจำปีงบประมาณ พ.ศ. 2566
เทศบาลนครภูเก็ต**



3) เทศบาลนครอุดรธานี ปีงบประมาณ พ.ศ. 2566 ประมาณการรายรับ รวมทั้งสิ้น จำนวน 1,433,976,900.00 บาท จำแนกได้ 8 หมวดรายรับตามลำดับจากมากไปหาน้อย ดังนี้ หมวดเงินอุดหนุนทั่วไป จำนวน 585,528,400.00 บาท หมวดภาษีจัดสรร จำนวน 544,500,000.00 บาท หมวดภาษีอากร จำนวน 185,830,000.00 บาท หมวดค่าธรรมเนียมและใบอนุญาต จำนวน 85,135,800.00 บาท หมวดรายได้จากทรัพย์สิน 19,065,700.00 บาท หมวดรายได้เบ็ดเตล็ด จำนวน 9,707,000.00 บาท หมวดรายได้จากสาธารณูปโภคและการพาณิชย์ จำนวน 4,200,000.00 บาท และหมวดรายได้จากทุน จำนวน 10,000.00 บาท

- สูงที่สุด ในหมวดเงินอุดหนุนทั่วไป จำนวน 585,528,400.00 บาท (ร้อยละ 40.83 %)
- น้อยที่สุด ในหมวดรายได้จากทุน จำนวน 10,000.00 บาท (ร้อยละ 0.00 %)

**แผนภูมิแสดงประมาณการรายรับ ประจำปีงบประมาณ พ.ศ. 2566
เทศบาลนครอุดรธานี**



ตารางที่ 5 เปรียบเทียบประมาณการรายรับ ประจำปีงบประมาณ พ.ศ. 2566

หมวด	ทน.ขอนแก่น	ทน.ภูเก็ต	ทน.อุดรธานี	ขอนแก่น-ภูเก็ต	ร้อยละ	ขอนแก่น - อุดรธานี	ร้อยละ	หน่วยงาน ที่ตั้งงบประมาณสูงสุด
	ประมาณการรายรับ	ประมาณการรายรับ	ประมาณการรายรับ	ประมาณการรายรับ		ประมาณการรายรับ		
หมวดภาษีอากร	199,526,000.00	76,354,000.00	185,830,000.00	123,172,000.00	161.32	13,696,000.00	7.37	ขอนแก่น
หมวดค่าธรรมเนียมและใบอนุญาต	35,254,100.00	154,320,400.00	85,135,800.00	- 119,066,300.00	-77.16	- 49,881,700.00	-58.59	ภูเก็ต
หมวดรายได้จากทรัพย์สิน	36,818,240.00	28,381,850.00	19,065,700.00	8,436,390.00	29.72	17,752,540.00	93.11	ขอนแก่น
หมวดรายได้จากสาธารณูปโภคและการพาณิชย์	-	8,400,000.00	4,200,000.00	- 8,400,000.00	-100.00	- 4,200,000.00	-100.00	ภูเก็ต
หมวดรายได้เบ็ดเตล็ด	8,791,480.00	2,203,500.00	9,707,000.00	6,587,980.00	298.98	- 915,520.00	-9.43	อุดรธานี
หมวดรายได้จากทุน	80,000.00	100,000.00	10,000.00	- 20,000.00	-20.00	70,000.00	700.00	ภูเก็ต
หมวดภาษีจัดสรร	481,980,000.00	427,600,000.00	544,500,000.00	54,380,000.00	12.72	- 62,520,000.00	-11.48	อุดรธานี
หมวดเงินอุดหนุนทั่วไป	627,141,800.00	440,205,800.00	585,528,400.00	186,936,000.00	42.47	41,613,400.00	7.11	ขอนแก่น
รวมทุกหมวด	1,389,591,620.00	1,137,565,550.00	1,433,976,900.00	252,026,070.00	22.15	- 44,385,280.00	-3.10	อุดรธานี

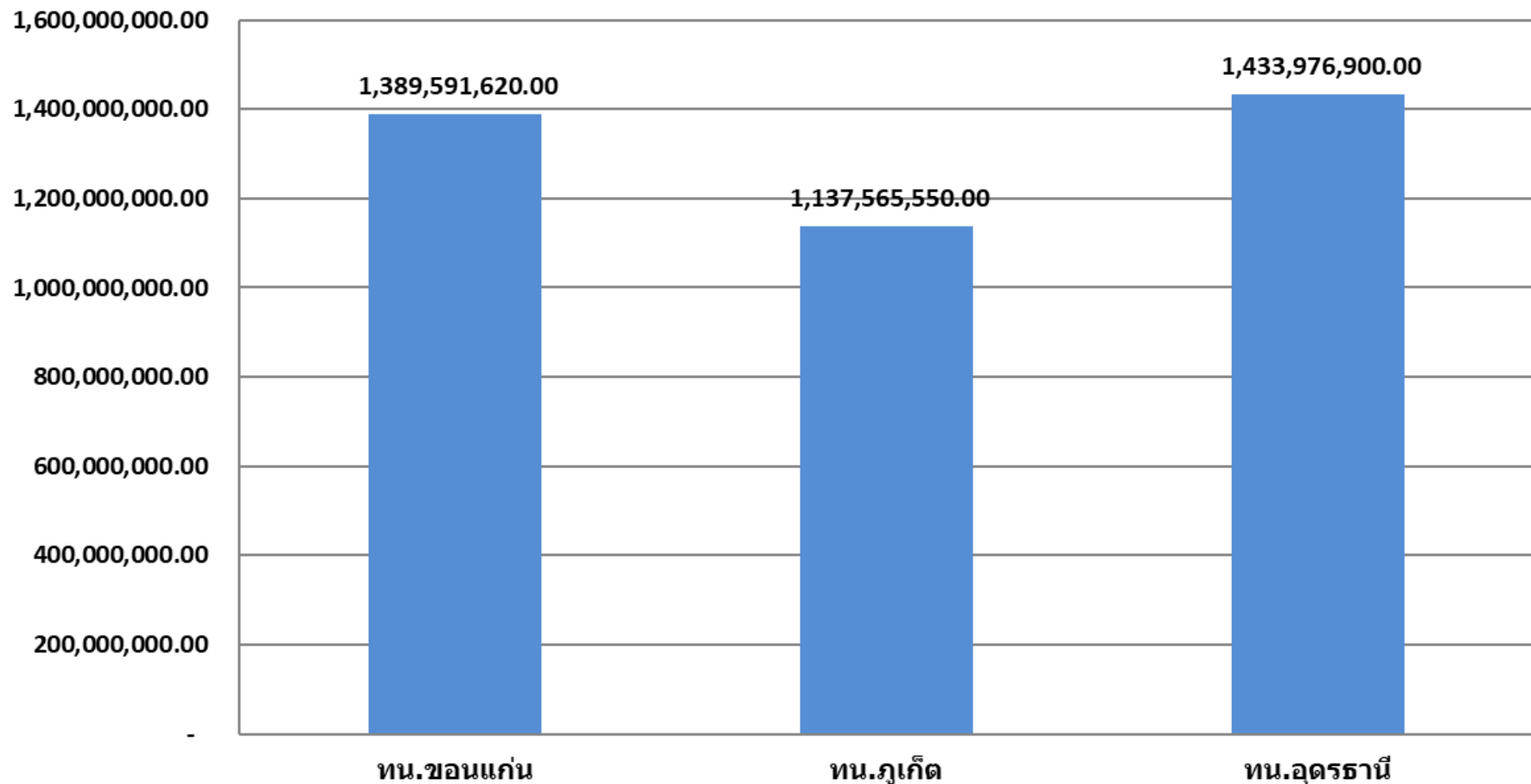
สรุปเปรียบเทียบประมาณการรายรับ ปีงบประมาณ พ.ศ. 2566 จำนวน 8 หมวดรายรับ ระหว่าง 3 หน่วยงาน สูงสุดเทศบาลนครอุดรธานี

จำนวน 1,433,976,900.00 บาท รองลงมาเทศบาลนครขอนแก่น จำนวน 1,389,591,620.00 บาท และน้อยสุดเทศบาลนครภูเก็ต จำนวน 1,137,565,550.00 บาท

เปรียบเทียบเทศบาลนครขอนแก่น กับเทศบาลนครภูเก็ต เทศบาลนครขอนแก่นประมาณการรายรับมากกว่า จำนวน 252,026,070.00 บาท (ร้อยละ 22.15 %)

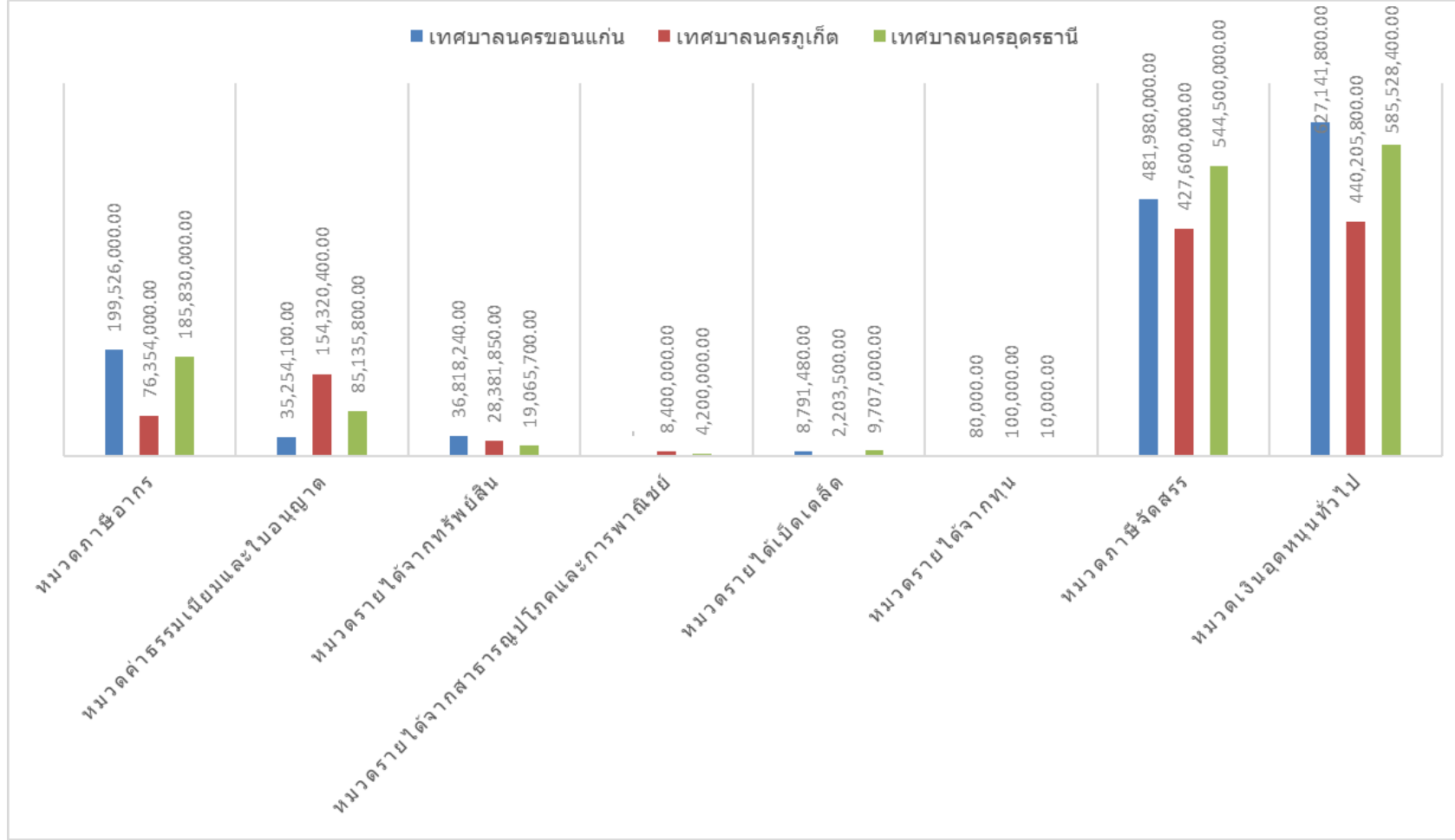
เปรียบเทียบเทศบาลนครขอนแก่น กับเทศบาลนครอุดรธานี เทศบาลนครขอนแก่นประมาณการรายรับน้อยกว่า จำนวน - 44,385,280.00 บาท (ร้อยละ - 3.10 %)

**แผนภูมิที่ 5 แสดงการเปรียบเทียบ ประมาณการรายรับ
ประจำปีงบประมาณ พ.ศ. 2566 ระหว่าง 3 หน่วยงาน**



สรุปแผนภูมิแสดงการเปรียบเทียบประมาณการรายรับ ระหว่าง 3 หน่วยงาน

ปีงบประมาณ พ.ศ.2566



สรุปผลการวิเคราะห์เปรียบเทียบประมาณการรายจ่าย

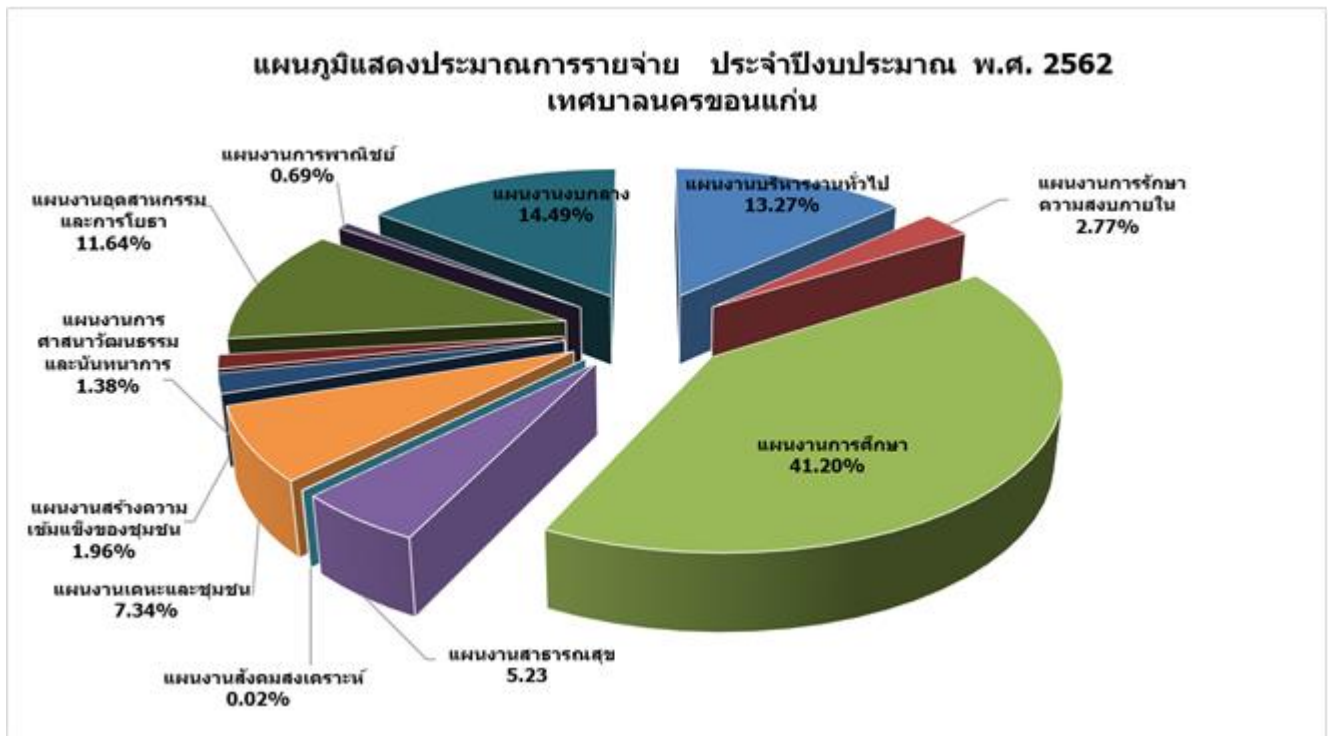
จำแนกตามแผนงาน

ระหว่างเทศบาลนคร 3 หน่วยงาน

ปีงบประมาณ พ.ศ. 2562
ประมาณการรายจ่าย จำแนกตามแผนงานได้ 11 แผนงาน ดังนี้

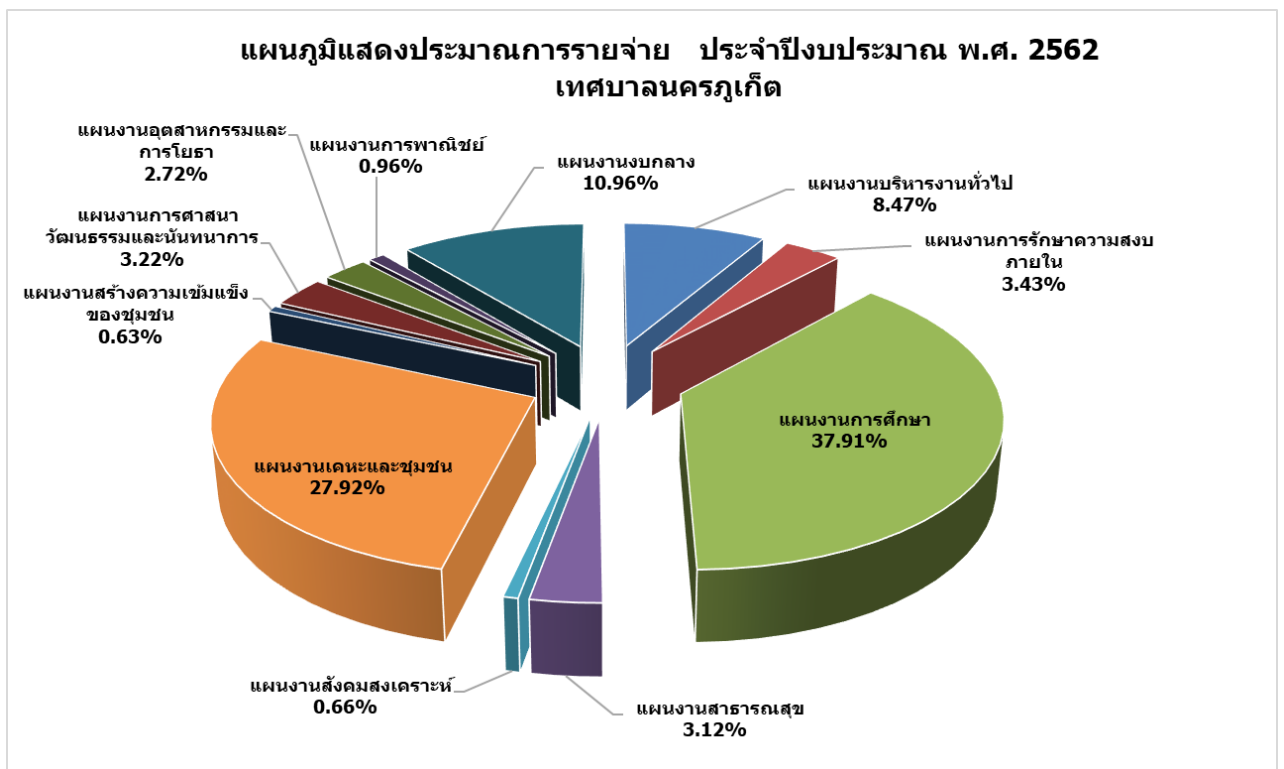
1) เทศบาลนครขอนแก่น ปีงบประมาณ พ.ศ. 2562 ประมาณการรายจ่าย รวมทั้งสิ้น 1,392,442,390.00 บาท จำแนกตามแผนงานตามลำดับจากมากไปหาน้อย ดังนี้ แผนงานการศึกษา จำนวน 573,751,440.00 บาท แผนงานงบกลาง จำนวน 201,698,820.00 บาท แผนงานบริหารงานทั่วไป จำนวน 184,832,240.00 บาท แผนงานอุตสาหกรรมและการโยธา จำนวน 162,112,960.00 บาท แผนงานเคหะและชุมชน จำนวน 102,183,840.00 บาท แผนงานสาธารณสุข จำนวน 72,853,840.00 บาท แผนงานการรักษาความสงบภายใน จำนวน 38,599,910.00 บาท แผนงานสร้างความเข้มแข็งของชุมชน จำนวน 27,223,480.00 บาท แผนงานการศาสนาวัฒนธรรมและนันทนาการ จำนวน 19,250,400.00 บาท แผนงานการพาณิชย์ จำนวน 9,653,060.00 บาท และแผนงานสังคมสงเคราะห์ จำนวน 282,400.00 บาท

- มากที่สุด ในแผนงานการศึกษา จำนวน 573,751,440.00 บาท (ร้อยละ 41.20 %)
- น้อยที่สุด ในแผนงานสังคมสงเคราะห์ จำนวน 282,400.00 บาท (ร้อยละ 0.02 %)



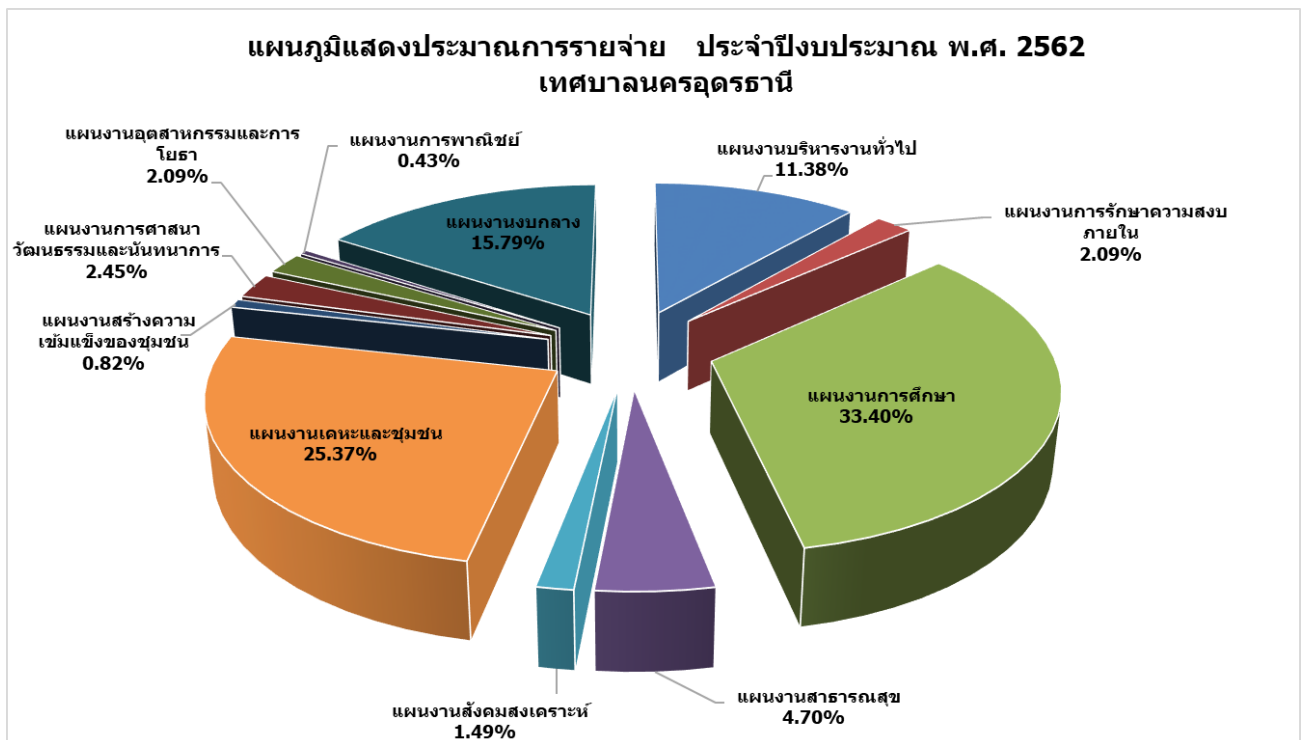
2) เทศบาลนครภูเก็ต ปีงบประมาณ พ.ศ. 2562 ประมาณการรายจ่ายรวมทั้งสิ้น 1,168,471,420.00 บาท จำแนกตามแผนงานตามลำดับจากมากไปหาน้อย ดังนี้ แผนงานการศึกษา จำนวน 442,995,400.00 บาท แผนงานเคหะและชุมชน จำนวน 326,272,650.00 บาท แผนงานงบกลาง จำนวน 128,062,300.00 บาท แผนงานบริหารงานทั่วไป จำนวน 98,928,400.00 บาท แผนงานการรักษาความสงบภายใน จำนวน 40,057,400.00 บาท แผนงานการศาสนาวัฒนธรรมและนันทนาการ จำนวน 37,638,500.00 บาท แผนงานสาธารณสุข จำนวน 36,443,700.00 บาท แผนงานอุตสาหกรรมและการโยธา จำนวน 31,791,270.00 บาท แผนงานการพาณิชย์ จำนวน 11,268,200.00 บาท แผนงานสังคมสงเคราะห์ จำนวน 7,677,800.00 บาท และแผนงานสร้างความเข้มแข็งของชุมชน จำนวน 7,336,300.00 บาท

- มากที่สุด ในแผนงานการศึกษา จำนวน 442,995,400.00 บาท (ร้อยละ 37.91 %)
- น้อยที่สุด ในแผนงานสร้างความเข้มแข็งของชุมชน จำนวน 7,336,300.00 บาท(ร้อยละ 0.63%)



3) เทศบาลนครอุดรธานี ปีงบประมาณ พ.ศ. 2562 ประมาณการรายจ่ายรวมทั้งสิ้น 1,396,171,100.00 บาท จำแนกตามแผนงานตามลำดับจากมากไปหาน้อย ดังนี้ แผนงานการศึกษา จำนวน 466,364,600.00 บาท แผนงานเกษตรและชุมชน จำนวน 354,236,300.00 บาท แผนงานงบกลาง จำนวน 220,396,600.00 บาท แผนงานบริหารงานทั่วไป จำนวน 158,829,300.00 บาท แผนงานสาธารณสุข จำนวน 65,590,900.00 บาท แผนงานการศาสนาวัฒนธรรมและนันทนาการ จำนวน 34,243,800.00 บาท แผนงานการรักษาความสงบภายใน จำนวน 29,194,300.00 บาท แผนงานอุตสาหกรรมและการโยธา จำนวน 29,190,800.00 บาท แผนงานสังคมสงเคราะห์ จำนวน 20,759,100.00 บาท แผนงานสร้างความเข้มแข็งของชุมชน จำนวน 11,406,600.00 บาท และแผนงานการพาณิชย์ จำนวน 5,958,800.00 บาท

- มากที่สุด ในแผนงานการศึกษา จำนวน 466,364,600.00 บาท (ร้อยละ 33.40 %)
- น้อยที่สุด ในแผนงานการพาณิชย์ จำนวน 5,958,800.00 บาท (ร้อยละ 0.43 %)



ตารางที่ 6 เปรียบเทียบประมาณการรายจ่าย จำแนกตามแผนงาน ประจำปีงบประมาณ พ.ศ. 2562

แผนงาน	ทน.ขอนแก่น	ทน.นครภูเก็ต	ทน.อุดรธานี	ขอนแก่น -ภูเก็ต	ร้อยละ	ขอนแก่น -อุดรธานี	ร้อยละ	หน่วยงาน ที่ตั้งงบประมาณสูงสุด
	ประมาณการรายจ่าย	ประมาณการรายจ่าย	ประมาณการรายจ่าย	ประมาณการรายจ่าย		ประมาณการรายจ่าย		
แผนงานบริหารงานทั่วไป	184,832,240.00	98,928,400.00	158,829,300.00	85,903,840.00	86.83	26,002,940.00	16.37	ขอนแก่น
แผนงานการรักษาความสงบภายใน	38,599,910.00	40,057,400.00	29,194,300.00	- 1,457,490.00	-3.64	9,405,610.00	32.22	ภูเก็ต
แผนงานการศึกษา	573,751,440.00	442,995,400.00	466,364,600.00	130,756,040.00	29.52	107,386,840.00	23.03	ขอนแก่น
แผนงานสาธารณสุข	72,853,840.00	36,443,700.00	65,590,900.00	36,410,140.00	99.91	7,262,940.00	11.07	ขอนแก่น
แผนงานสังคมสงเคราะห์	282,400.00	7,677,300.00	20,759,100.00	- 7,394,900.00	-96.32	- 20,476,700.00	-98.64	อุดรธานี
แผนงานเคหะและชุมชน	102,183,840.00	326,272,650.00	354,236,300.00	- 224,088,810.00	-68.68	- 252,052,460.00	-71.15	อุดรธานี
แผนงานสร้างความเข้มแข็งของชุมชน	27,223,480.00	7,336,300.00	11,406,600.00	19,887,180.00	271.08	15,816,880.00	138.66	ขอนแก่น
แผนงานการศาสนาวัฒนธรรมและนันทนาการ	19,250,400.00	37,638,500.00	34,243,800.00	- 18,388,100.00	-48.85	- 14,993,400.00	-43.78	ภูเก็ต
แผนงานอุตสาหกรรมและการโยธา	162,112,960.00	31,791,270.00	29,190,800.00	130,321,690.00	409.93	132,922,160.00	455.36	ขอนแก่น
แผนงานการพาณิชย์	9,653,060.00	11,268,200.00	5,958,800.00	- 1,615,140.00	-14.33	3,694,260.00	62.00	ภูเก็ต
แผนงานงบกลาง	201,698,820.00	128,062,300.00	220,396,600.00	73,636,520.00	57.50	- 18,697,780.00	-8.48	อุดรธานี
รวมทุกแผนงาน	1,392,442,390.00	1,168,471,420.00	1,396,171,100.00	223,970,970.00	19.17	- 3,728,710.00	-0.27	อุดรธานี

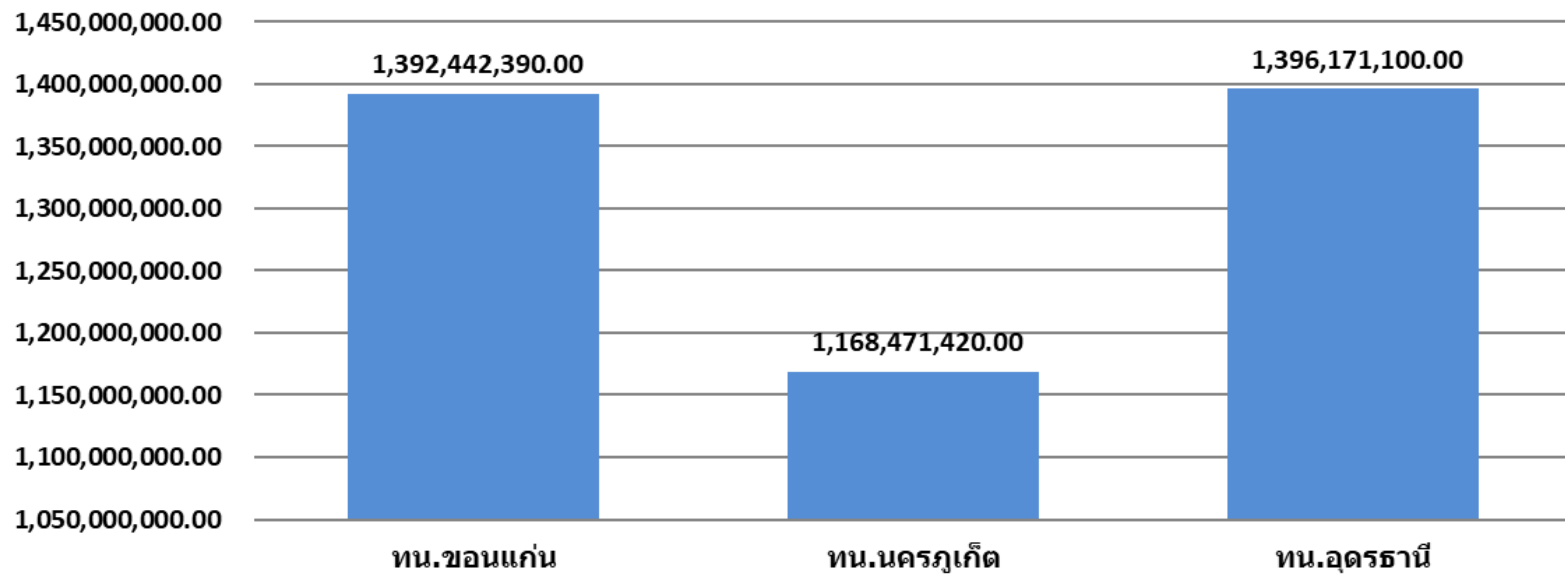
สรุปเปรียบเทียบประมาณการรายจ่าย ปีงบประมาณ พ.ศ. 2562 จำแนกตามแผนงานได้ 11 แผนงาน ระหว่าง 3 หน่วยงาน สูงสุดเทศบาลนครอุดรธานี

จำนวน 1,369,171,100.00 บาท รองลงมาเทศบาลนครขอนแก่น จำนวน 1,392,442,390.00 บาท และน้อยสุดเทศบาลนครภูเก็ต จำนวน 1,168,471,420.00 บาท

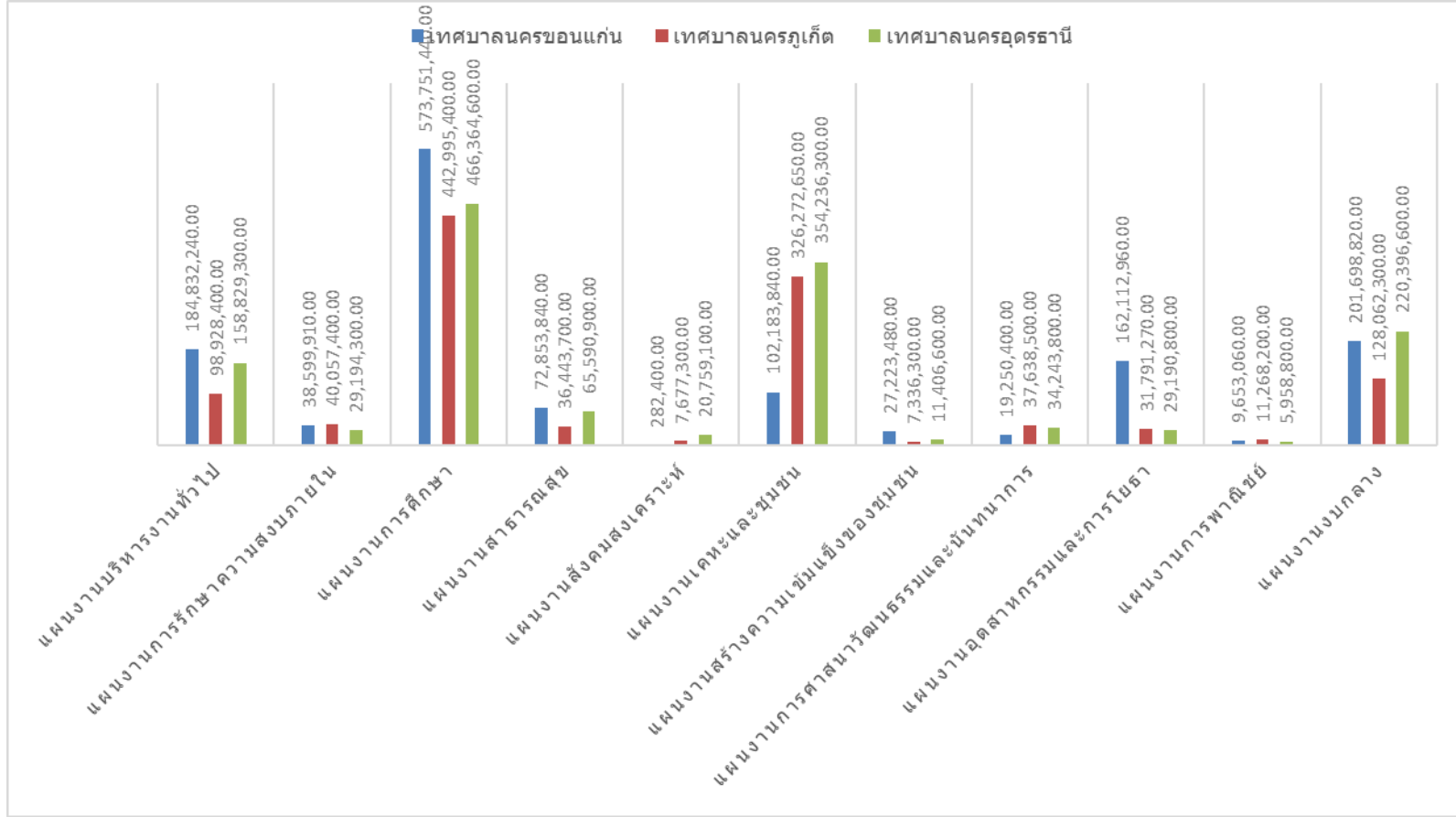
เปรียบเทียบเทศบาลนครขอนแก่น กับเทศบาลนครภูเก็ต เทศบาลนครขอนแก่นประมาณการรายจ่ายมากกว่า จำนวน 223,970,970.00 บาท (ร้อยละ 19.17 %)

เปรียบเทียบเทศบาลนครขอนแก่น กับเทศบาลนครอุดรธานี เทศบาลนครขอนแก่นประมาณการรายจ่ายน้อยกว่า จำนวน - 3,728,710.00 บาท (ร้อยละ - 0.27 %)

**แผนภูมิที่ 6 แสดงการเปรียบเทียบประมาณการรายจ่าย
ประจำปีงบประมาณ พ.ศ. 2562 ระหว่าง 3 หน่วยงาน**



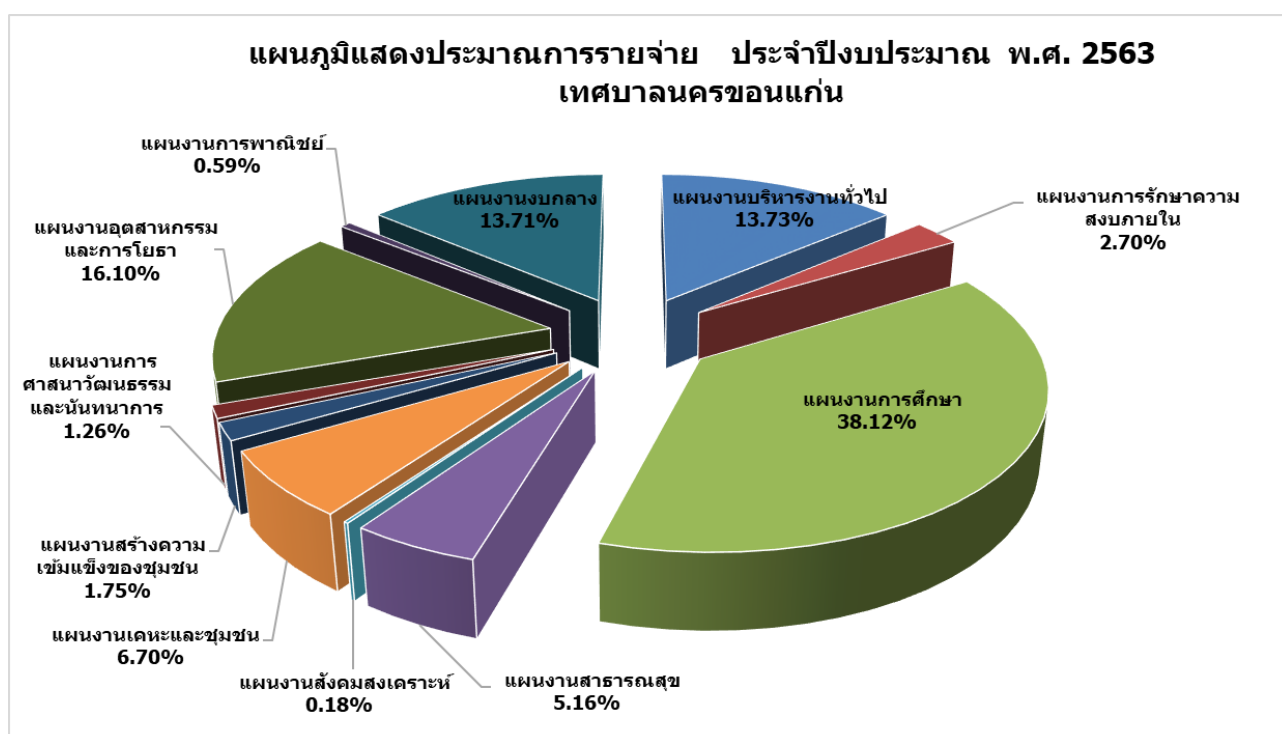
สรุปแผนภูมิแสดงการเปรียบเทียบประมาณการรายจ่าย จำแนกตามแผนงาน ระหว่าง 3 หน่วยงาน
ปีงบประมาณ พ.ศ.2562



ปีงบประมาณ พ.ศ. 2563
ประมาณการรายจ่าย จำแนกตามแผนงานได้ 11 แผนงาน ดังนี้

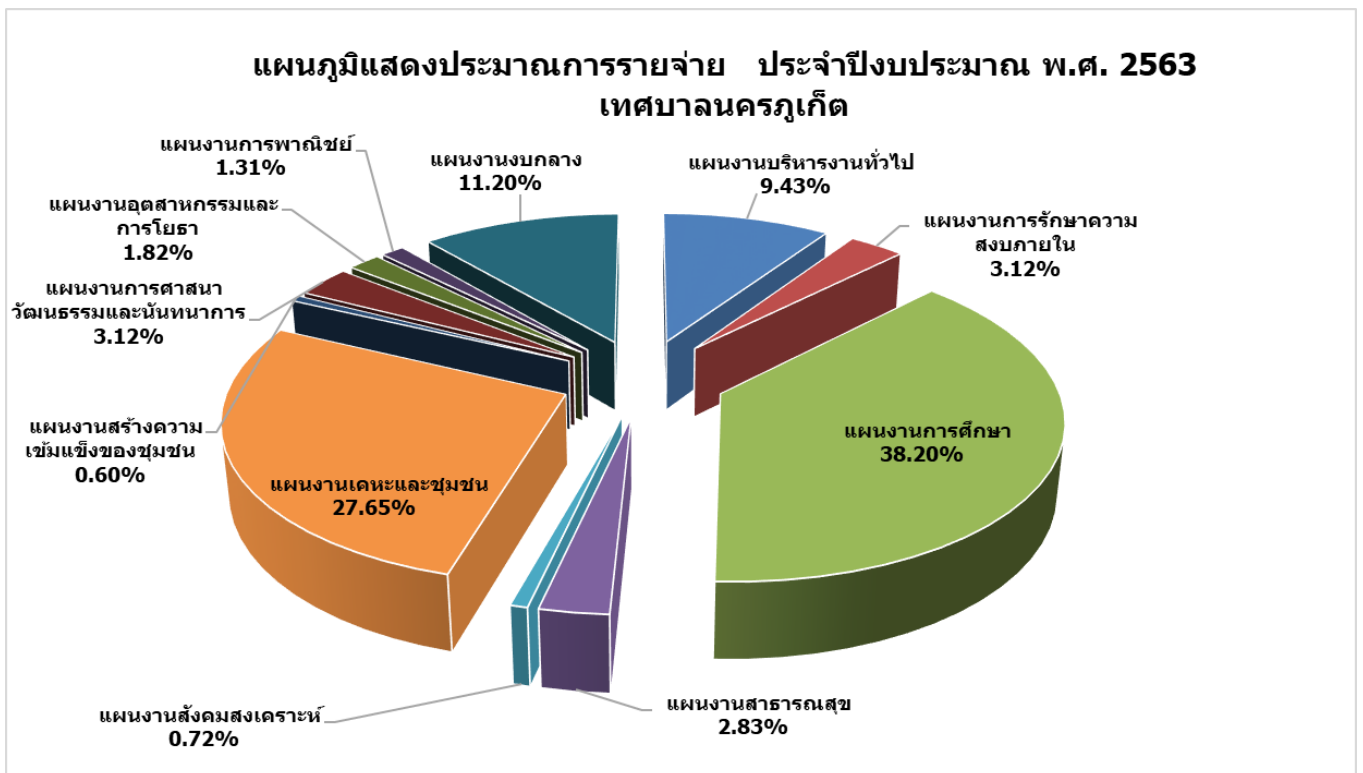
1) เทศบาลนครขอนแก่น ปีงบประมาณ พ.ศ. 2563 ประมาณการรายจ่าย รวมทั้งสิ้น 1,471,461,791.00 บาท จำแนกตามแผนงานตามลำดับจากมากไปหาน้อย ดังนี้ แผนงานการศึกษา จำนวน 560,953,270.00 บาท แผนงานอุตสาหกรรมและการโยธา จำนวน 236,905,360.00 บาท แผนงานบริหารงานทั่วไป จำนวน 201,992,530.00 บาท แผนงานงบกลาง จำนวน 201,739,591.00 บาท แผนงานเคหะและชุมชน จำนวน 98,578,520.00 บาท แผนงานสาธารณสุข จำนวน 75,981,700.00 บาท แผนงานการรักษาความสงบภายใน จำนวน 39,714,340.00 บาท แผนงานสร้างความเข้มแข็งของชุมชน จำนวน 25,742,830.00 บาท แผนงานการศาสนาวัฒนธรรมและนันทนาการ จำนวน 18,613,600.00 บาท แผนงานการพาณิชย์ จำนวน 8,639,900.00 บาท และแผนงานสังคมสงเคราะห์ จำนวน 2,600,150.00 บาท

- มากที่สุด ในแผนงานการศึกษา จำนวน 560,953,270.00 บาท (ร้อยละ 38.12 %)
- น้อยที่สุด ในแผนงานสังคมสงเคราะห์ จำนวน 2,600,150.00 บาท (ร้อยละ 0.18 %)



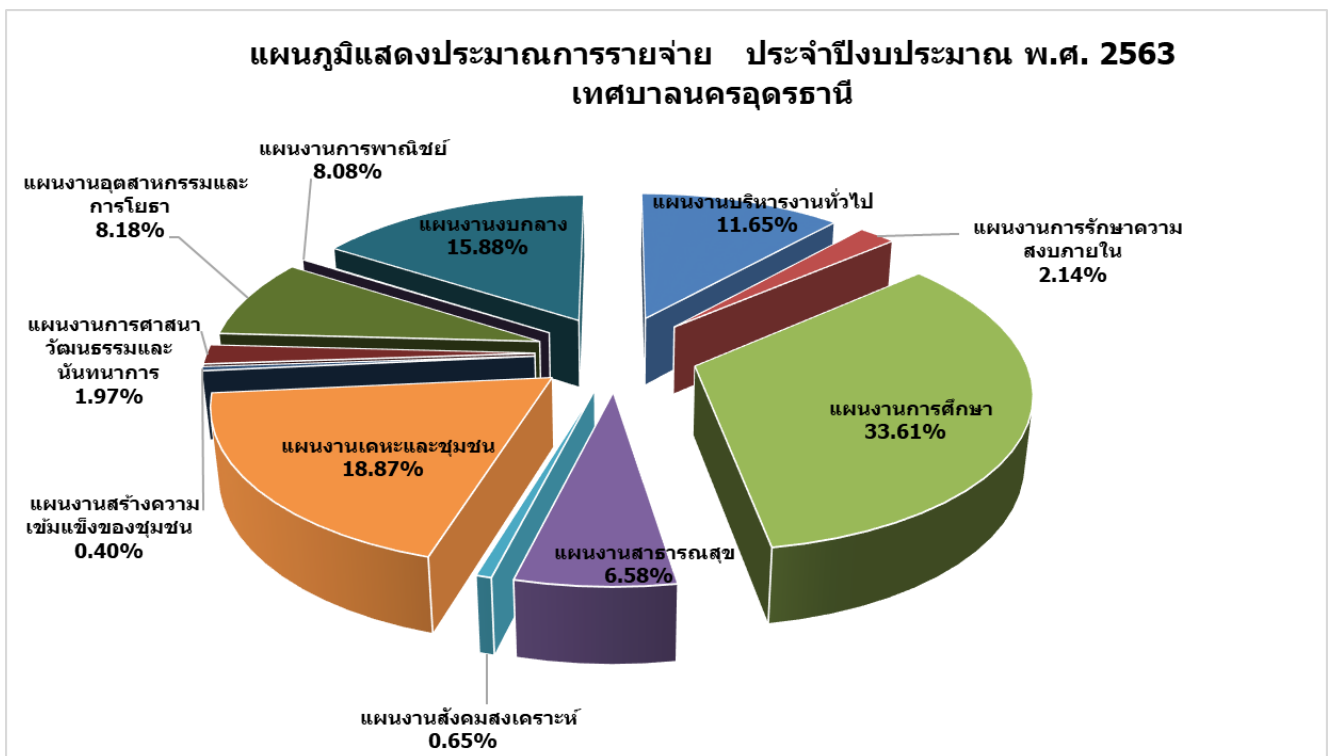
2) เทศบาลนครภูเก็ต ปีงบประมาณ พ.ศ. 2563 ประมาณการรายจ่ายรวมทั้งสิ้น 1,223,753,140.00 บาท จำแนกตามแผนงานตามลำดับจากมากไปหาน้อย ดังนี้ แผนงานการศึกษา จำนวน 467,531,300.00 บาท แผนงานเคหะและชุมชน จำนวน 338,365,150.00 บาท แผนงานงบบกลาง จำนวน 137,044,960.00 บาท แผนงานบริหารงานทั่วไป จำนวน 115,441,190.00 บาท แผนงานการรักษาความสงบภายใน จำนวน 38,153,040.00 บาท แผนงานการศาสนาวัฒนธรรมและนันทนาการ จำนวน 38,122,800.00 บาท แผนงานสาธารณสุข จำนวน 34,654,800.00 บาท แผนงานอุตสาหกรรมและการโยธา จำนวน 22,250,100.00 บาท แผนงานการพาณิชย์ จำนวน 16,068,300.00 บาท แผนงานสังคมสงเคราะห์ จำนวน 8,831,900.00 บาท และแผนงานสร้างความเข้มแข็งของชุมชน จำนวน 7,289,600.00 บาท

- มากที่สุด ในแผนงานการศึกษา จำนวน 467,531,300.00 บาท (ร้อยละ 38.20 %)
- น้อยที่สุด ในแผนงานสร้างความเข้มแข็งของชุมชน จำนวน 7,289,600.00 บาท (ร้อยละ 0.60 %)



3) เทศบาลนครอุดรธานี ปีงบประมาณ พ.ศ. 2563 ประมาณการรายจ่าย รวมทั้งสิ้น 1,363,702,650.00 บาท จำแนกตามแผนงานตามลำดับ ดังนี้ แผนงานการศึกษา จำนวน 458,378,700.00 บาท แผนงานเคหะและชุมชน จำนวน 257,323,250.00 บาท แผนงานงบกลาง จำนวน 216,502,100.00 บาท แผนงานบริหารงานทั่วไป จำนวน 158,829,300.00 บาท แผนงานอุตสาหกรรมและการโยธา จำนวน 111,500,100.00 บาท แผนงานสาธารณสุข จำนวน 89,699,600.00 บาท แผนงานการรักษาความสงบภายใน จำนวน 29,194,300.00 บาท แผนงานการศาสนาวัฒนธรรมและนันทนาการ จำนวน 26,853,000.00 บาท แผนงานสังคมสงเคราะห์ จำนวน 8,855,700.00 บาท แผนงานสร้างความเข้มแข็งของชุมชน จำนวน 5,411,300.00 บาท และ แผนงานการพาณิชย์ จำนวน 1,155,300.00 บาท

- มากที่สุด ในแผนงานการศึกษา จำนวน 458,378,700.00 บาท (ร้อยละ 34 %)
- น้อยที่สุด ในแผนงานการพาณิชย์ จำนวน 1,155,300.00 บาท (ร้อยละ 0 %)



ตารางที่ 7 เปรียบเทียบประมาณการรายจ่าย จำแนกตามแผนงาน ประจำปีงบประมาณ พ.ศ. 2563

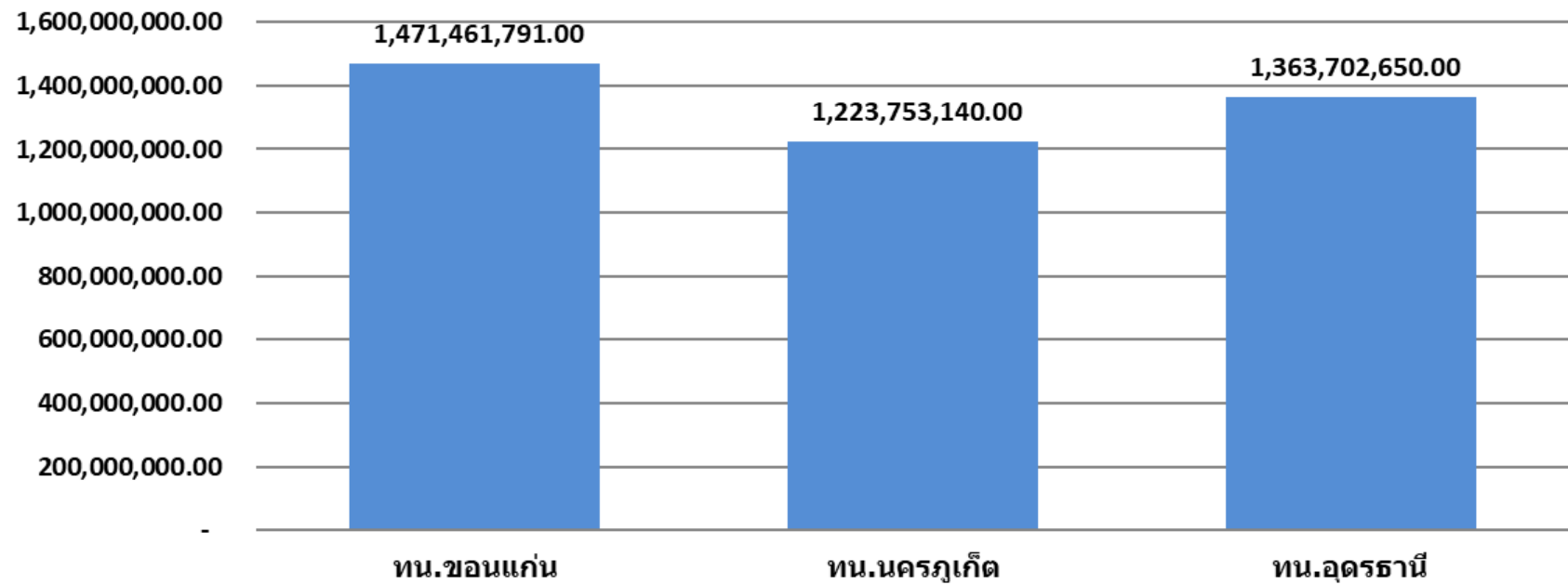
แผนงาน	ทน.ขอนแก่น	ทน.นครภูเก็ต	ทน.อุดรธานี	ขอนแก่น -ภูเก็ต	ร้อยละ	ขอนแก่น -อุดรธานี	ร้อยละ	หน่วยงาน ที่ตั้งงบประมาณสูงสุด
	ประมาณการรายจ่าย	ประมาณการรายจ่าย	ประมาณการรายจ่าย	ประมาณการรายจ่าย		ประมาณการรายจ่าย		
แผนงานบริหารงานทั่วไป	201,992,530.00	115,441,190.00	158,829,300.00	86,551,340.00	74.97	43,163,230.00	27.18	ขอนแก่น
แผนงานการรักษาความสงบภายใน	39,714,340.00	38,153,040.00	29,194,300.00	1,561,300.00	4.09	10,520,040.00	36.03	ขอนแก่น
แผนงานการศึกษา	560,953,270.00	467,531,300.00	458,378,700.00	93,421,970.00	19.98	102,574,570.00	22.38	ขอนแก่น
แผนงานสาธารณสุข	75,981,700.00	34,654,800.00	89,699,600.00	41,326,900.00	119.25	13,717,900.00	-15.29	อุดรธานี
แผนงานสังคมสงเคราะห์	2,600,150.00	8,831,900.00	8,855,700.00	- 6,231,750.00	-70.56	6,255,550.00	-70.64	อุดรธานี
แผนงานทะเลและชุมชน	98,578,520.00	338,365,150.00	257,323,250.00	- 239,786,630.00	-70.87	158,744,730.00	-61.69	ภูเก็ต
แผนงานสร้างความเข้มแข็งของชุมชน	25,742,830.00	7,289,600.00	5,411,300.00	18,453,230.00	253.14	20,331,530.00	375.72	ขอนแก่น
แผนงานการศาสนาวัฒนธรรมและนันทนาการ	18,613,600.00	38,122,800.00	26,853,000.00	- 19,509,200.00	-51.17	8,239,400.00	-30.68	ภูเก็ต
แผนงานอุตสาหกรรมและการโยธา	236,905,360.00	22,250,100.00	111,500,100.00	214,655,260.00	964.74	125,405,260.00	112.47	ขอนแก่น
แผนงานการพาณิชย์	8,639,900.00	16,068,300.00	1,155,300.00	- 7,428,400.00	-46.23	7,484,600.00	647.85	ภูเก็ต
แผนงานงบกลาง	201,739,591.00	137,044,960.00	216,502,100.00	64,694,631.00	47.21	14,762,509.00	-6.82	อุดรธานี
รวมทุกแผนงาน	1,471,461,791.00	1,223,753,140.00	1,363,702,650.00	247,708,651.00	20.24	107,759,141.00	7.90	ขอนแก่น

สรุปเปรียบเทียบประมาณการรายจ่าย ปีงบประมาณ พ.ศ. 2563 จำแนกตามแผนงานได้ 11 แผนงาน ระหว่าง 3 หน่วยงาน สูงสุดเทศบาลนครขอนแก่น จำนวน 1,471,461,791.00 บาท รองลงมาเทศบาลนครอุดรธานีจำนวน 1,363,702,650.00 บาท และน้อยสุดเทศบาลนครภูเก็ต จำนวน 1,223,753,140.00 บาท

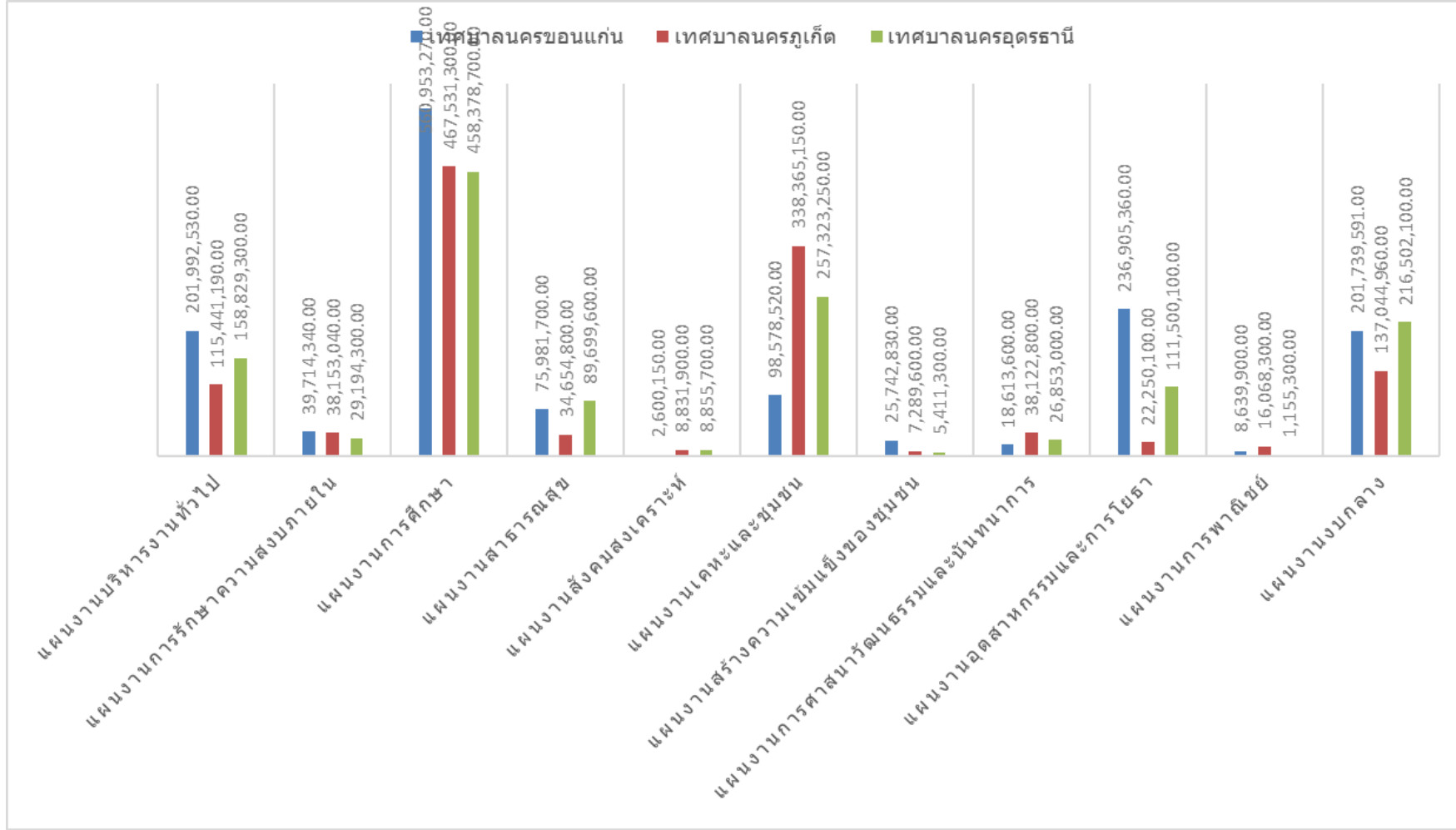
เปรียบเทียบเทศบาลนครขอนแก่น กับเทศบาลนครภูเก็ต เทศบาลนครขอนแก่นประมาณการรายจ่ายมากกว่า จำนวน 247,708,651.00 บาท (ร้อยละ 20.24 %)

เปรียบเทียบเทศบาลนครขอนแก่น กับเทศบาลนครอุดรธานี เทศบาลนครขอนแก่นประมาณการรายจ่ายมากกว่า จำนวน 107,759,141.00 บาท (ร้อยละ 7.90 %)

**แผนภูมิที่ 7 แสดงการเปรียบเทียบประมาณการรายจ่าย
ประจำปีงบประมาณ พ.ศ. 2563 ระหว่าง 3 หน่วยงาน**



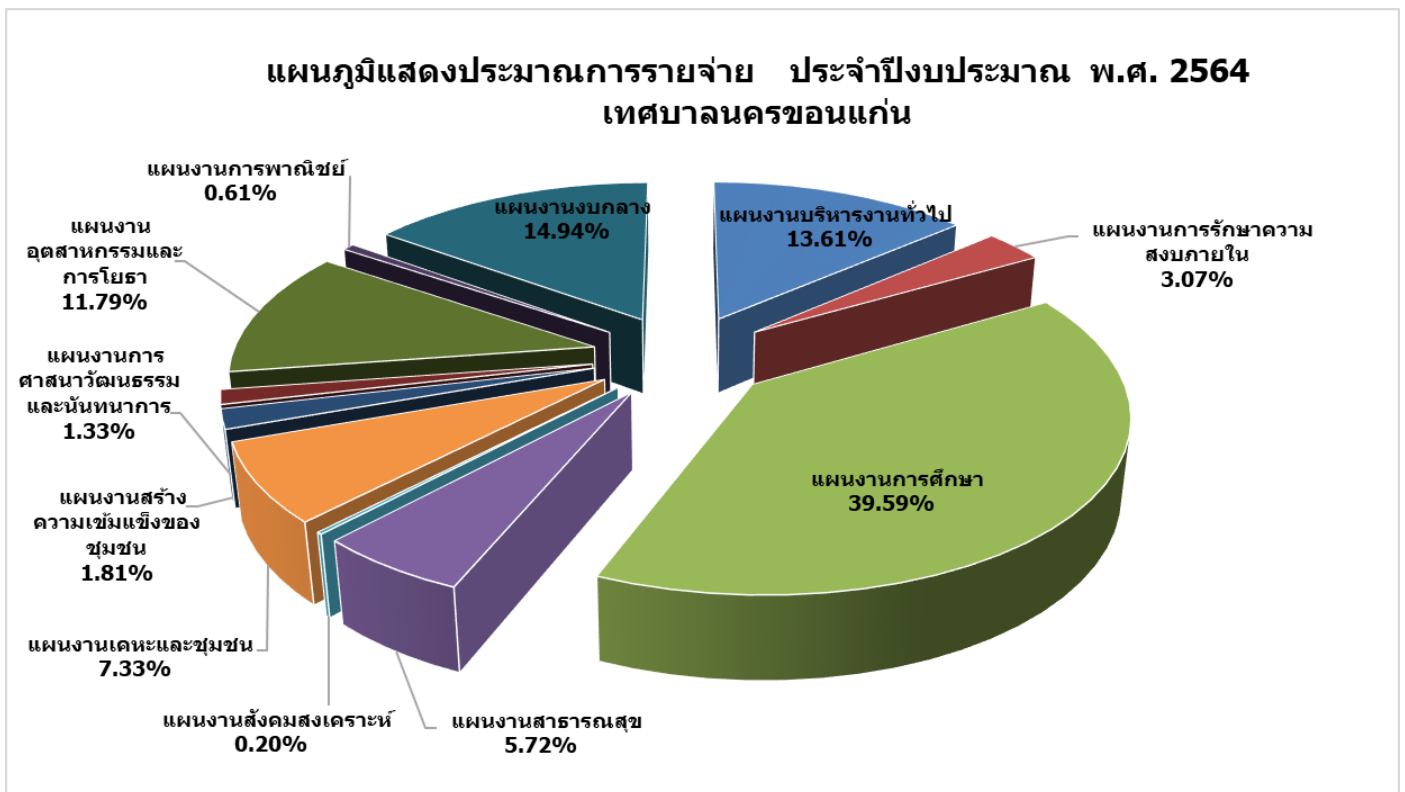
สรุปแผนภูมิแสดงการเปรียบเทียบประมาณการรายจ่าย จำแนกตามแผนงาน ระหว่าง 3 หน่วยงาน
ปีงบประมาณ พ.ศ.2563



ปีงบประมาณ พ.ศ. 2564
ประมาณการรายจ่าย จำแนกตามแผนงานได้ 11 แผนงาน ดังนี้

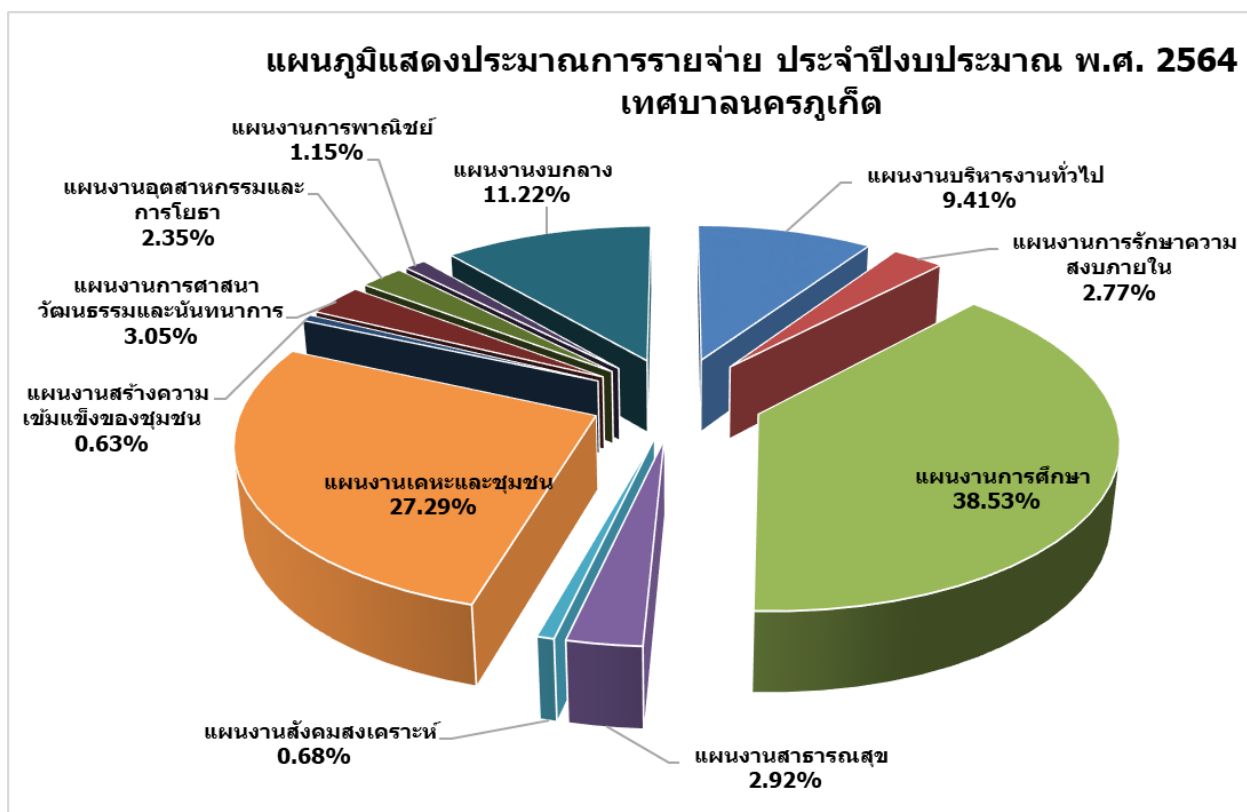
1) เทศบาลนครขอนแก่น ปีงบประมาณ พ.ศ. 2564 ประมาณการรายจ่าย รวมทั้งสิ้น 1,355,876,760.00 บาท จำแนกตามแผนงานตามลำดับจากมากไปหาน้อย ดังนี้ แผนงานการศึกษา จำนวน 536,774,540.00 บาท แผนงานงบกลาง จำนวน 202,604,500.00 บาท แผนงานบริหารงานทั่วไป จำนวน 184,590,430.00 บาท แผนงานอุตสาหกรรมและการโยธา จำนวน 159,888,490.00 บาท แผนงานเคหะและชุมชน จำนวน 99,352,600.00 บาท แผนงานสาธารณสุข จำนวน 77,498,000.00 บาท แผนงานการรักษาความสงบภายใน จำนวน 41,651,100.00 บาท แผนงานสร้างความเข้มแข็งของชุมชน จำนวน 24,481,600.00 บาท แผนงานการศาสนาวัฒนธรรมและนันทนาการ จำนวน 18,059,600.00 บาท แผนงานการพาณิชย์ จำนวน 8,225,000.00 บาท และแผนงานสังคมสงเคราะห์ จำนวน 2,750,900.00 บาท

- มากที่สุด ในแผนงานการศึกษา จำนวน 536,774,540.00 บาท (ร้อยละ 39.59 %)
- น้อยที่สุด ในแผนงานสังคมสงเคราะห์ จำนวน 2,750,900.00 บาท (ร้อยละ 0.20 %)



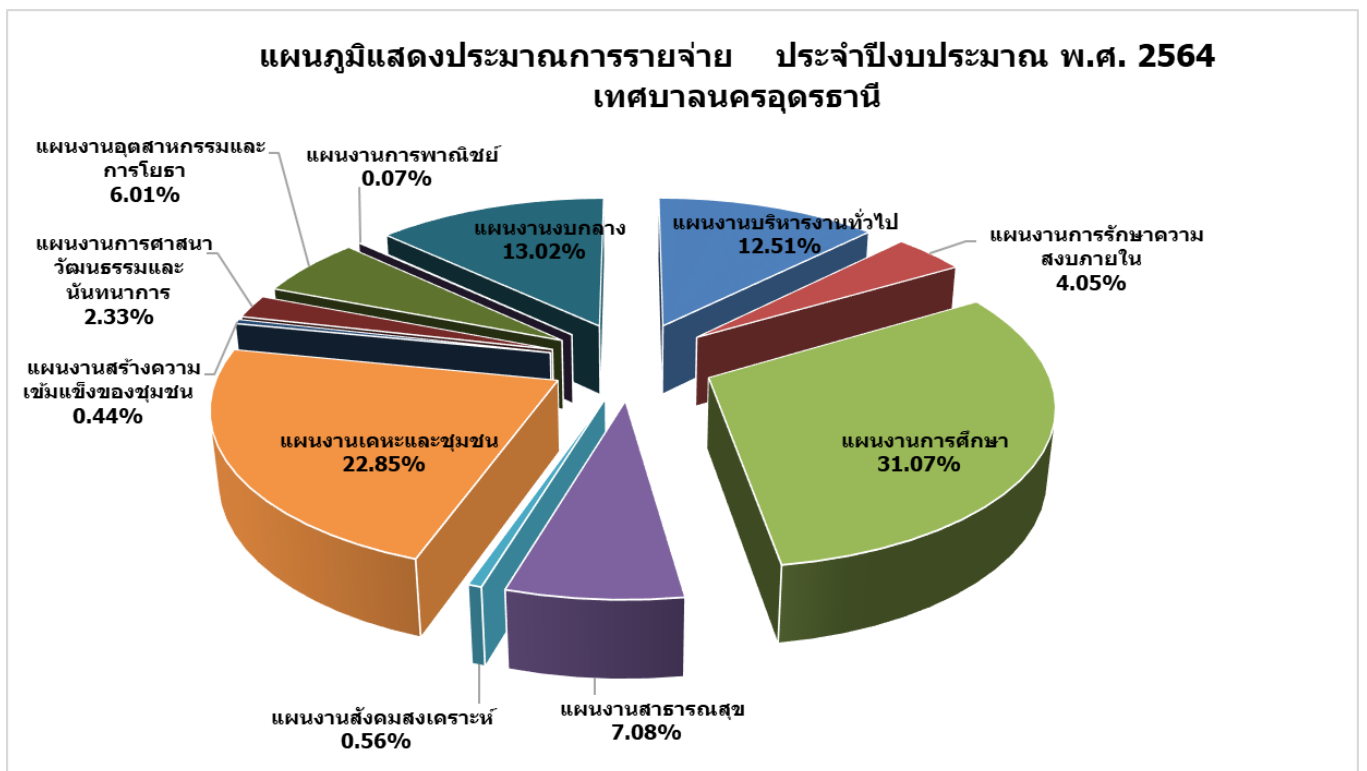
2) เทศบาลนครภูเก็ต ปีงบประมาณ พ.ศ. 2564 ประมาณการรายจ่ายรวมทั้งสิ้น 1,180,769,750.00 บาท จำแนกตามแผนงานตามลำดับจากมากไปหาน้อย ดังนี้ แผนงานการศึกษา จำนวน 454,947,140.00 บาท แผนงานเคหะและชุมชน จำนวน 322,233,500.00 บาท แผนงานงบบกลาง จำนวน 132,425,900.00 บาท แผนงานบริหารงานทั่วไป จำนวน 111,144,300.00 บาท แผนงานการศาสนาวัฒนธรรมและนันทนาการ จำนวน 36,053,300.00 บาท แผนงานสาธารณสุข จำนวน 34,512,360.00 บาท แผนงานการรักษาความสงบภายใน จำนวน 32,666,000.00 บาท แผนงานอุตสาหกรรมและการโยธา จำนวน 27,766,300.00 บาท แผนงานการพาณิชย์ จำนวน 13,557,500.00 บาท แผนงานสังคมสงเคราะห์ จำนวน 8,061,550.00 บาท และแผนงานสร้างความเข้มแข็งของชุมชน จำนวน 7,401,900.00 บาท

- มากที่สุด ในแผนงานการศึกษา จำนวน 454,947,140.00 บาท (ร้อยละ 38.53 %)
- น้อยที่สุด ในแผนงานสร้างความเข้มแข็งของชุมชน จำนวน 7,401,900.00 บาท (ร้อยละ 0.63 %)



3) เทศบาลนครอุดรธานี ปีงบประมาณ พ.ศ. 2564 ประมาณการรายจ่ายรวมทั้งสิ้น 1,422,000,000.00 บาท จำแนกตามแผนงานตามลำดับจากมากไปหาน้อย ดังนี้ แผนงานการศึกษา จำนวน 441,953,400.00 บาท แผนงานเคหะและชุมชน จำนวน 325,041,100.00 บาท แผนงานงบกลาง จำนวน 184,838,700.00 บาท แผนงานบริหารงานทั่วไป จำนวน 177,884,600.00 บาท แผนงานสาธารณสุข จำนวน 100,748,100.00 บาท แผนงานอุตสาหกรรมและการโยธา จำนวน 85,494,200.00 บาท แผนงานการรักษาความสงบภายใน จำนวน 57,565,300.00 บาท แผนงานการศาสนาวัฒนธรรมและนันทนาการ จำนวน 33,141,000.00 บาท แผนงานสังคมสงเคราะห์ จำนวน 7,992,300.00 บาท แผนงานสร้างความเข้มแข็งของชุมชน จำนวน 6,201,300.00 บาท และแผนงานการพาณิชย์ จำนวน 1,140,000.00 บาท

- มากที่สุด ในแผนงานการศึกษา จำนวน 441,953,400.00 บาท (ร้อยละ 31.07 %)
- น้อยที่สุด ในแผนงานการพาณิชย์ จำนวน 1,140,000.00 บาท (ร้อยละ 0.07 %)



ตารางที่ 8 เปรียบเทียบประมาณการรายจ่าย จำแนกตามแผนงาน ประจำปีงบประมาณ พ.ศ. 2564

แผนงาน	ทน.ขอนแก่น	ทน.นครภูเก็ต	ทน.อุดรธานี	ขอนแก่น - ภูเก็ต	ร้อยละ	ขอนแก่น - อุดรธานี	ร้อยละ	หน่วยงาน ที่ตั้งงบประมาณสูงสุด
	ประมาณการรายจ่าย	ประมาณการรายจ่าย	ประมาณการรายจ่าย	ประมาณการรายจ่าย		ประมาณการรายจ่าย		
แผนงานบริหารงานทั่วไป	184,590,430.00	111,144,300.00	177,884,600.00	73,446,130.00	66.08	6,705,830.00	3.77	ขอนแก่น
แผนงานการรักษาความสงบภายใน	41,651,100.00	32,666,000.00	57,565,300.00	8,985,100.00	27.51	- 15,914,200.00	-27.65	ขอนแก่น
แผนงานการศึกษา	536,774,540.00	454,947,140.00	441,953,400.00	81,827,400.00	17.99	94,821,140.00	21.46	ขอนแก่น
แผนงานสาธารณสุข	77,498,000.00	34,512,360.00	100,748,100.00	42,985,640.00	124.55	- 23,250,100.00	-23.08	อุดรธานี
แผนงานสังคมสงเคราะห์	2,750,900.00	8,061,550.00	7,992,300.00	- 5,310,650.00	-65.88	- 5,241,400.00	-65.58	ขอนแก่น
แผนงานเคหะและชุมชน	99,352,600.00	322,233,500.00	325,041,100.00	- 222,880,900.00	-69.17	- 225,688,500.00	-69.43	อุดรธานี
แผนงานสร้างความเข้มแข็งของชุมชน	24,481,600.00	7,401,900.00	6,201,300.00	17,079,700.00	230.75	18,280,300.00	294.78	ขอนแก่น
แผนงานการศาสนาวัฒนธรรมและนันทนาการ	18,059,600.00	36,053,300.00	33,141,000.00	- 17,993,700.00	-49.91	- 15,081,400.00	-45.51	ภูเก็ต
แผนงานอุตสาหกรรมและการโยธา	159,888,490.00	27,766,300.00	85,494,200.00	132,122,190.00	475.84	74,394,290.00	87.02	อุดรธานี
แผนงานการพาณิชย์	8,225,000.00	13,557,500.00	991,000.00	- 5,332,500.00	-39.33	7,234,000.00	729.97	ภูเก็ต
แผนงานงบกลาง	202,604,500.00	132,425,900.00	185,238,700.00	70,178,600.00	52.99	17,365,800.00	9.37	อุดรธานี
รวมทุกแผนงาน	1,355,876,760.00	1,180,769,750.00	1,422,251,000.00	175,107,010.00	14.83	- 66,374,240.00	-4.67	อุดรธานี

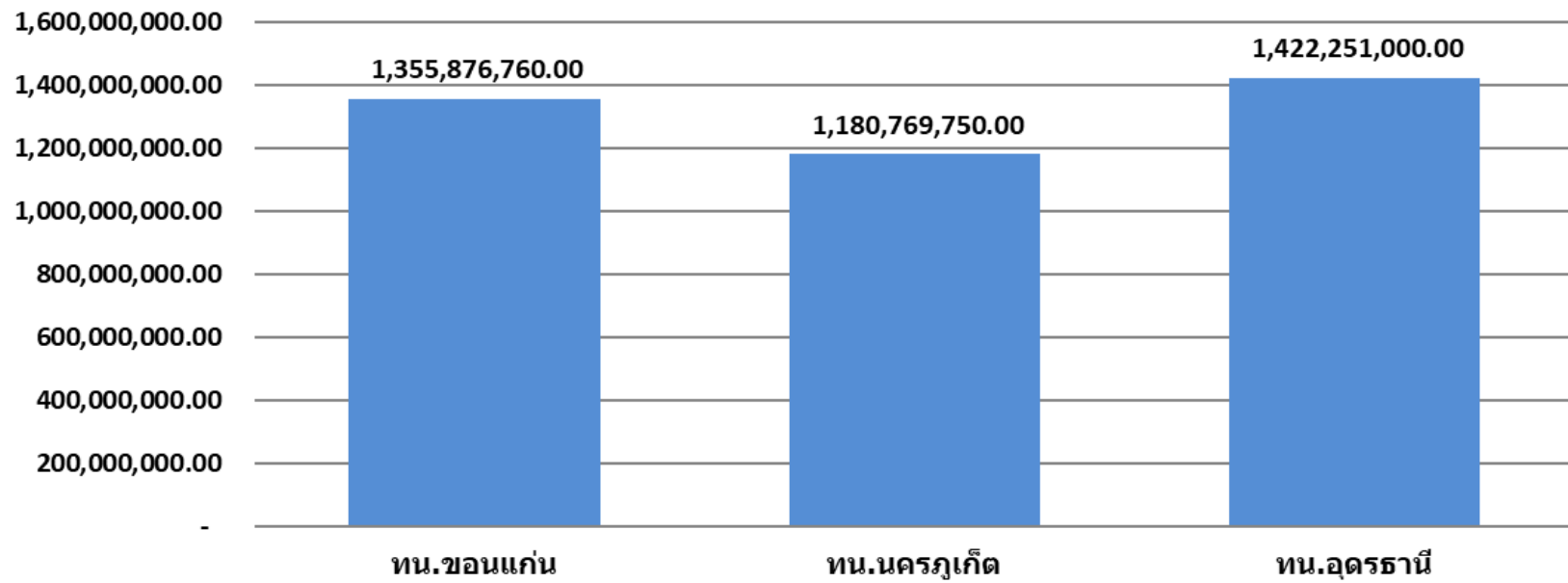
สรุปเปรียบเทียบประมาณการรายจ่าย ปีงบประมาณ พ.ศ. 2564 จำแนกตามแผนงานได้ 11 แผนงาน ระหว่าง 3 หน่วยงาน สูงสุดเทศบาลนครอุดรธานี

จำนวน 1,422,251,000.00 บาท รองลงมาเทศบาลนครขอนแก่น จำนวน 1,355,876,760.00 บาท และน้อยสุดเทศบาลนครภูเก็ต จำนวน 1,180,769,750.00 บาท

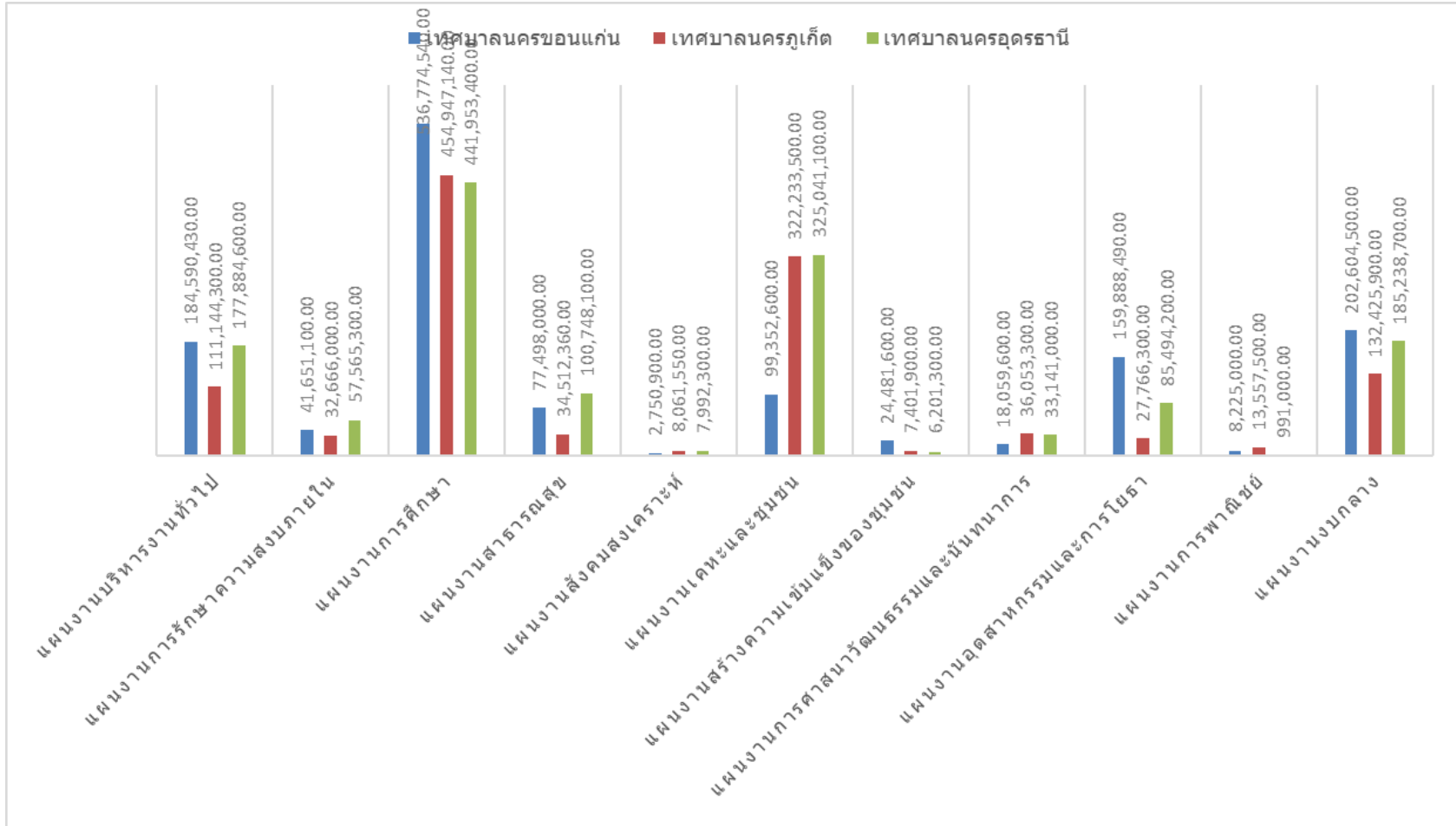
เปรียบเทียบเทศบาลนครขอนแก่น กับเทศบาลนครภูเก็ต เทศบาลนครขอนแก่นประมาณการรายจ่ายมากกว่า จำนวน 175,107,010.00 บาท (ร้อยละ 14.83 %)

เปรียบเทียบเทศบาลนครขอนแก่น กับเทศบาลนครอุดรธานี เทศบาลนครขอนแก่นประมาณการรายจ่ายน้อยกว่า จำนวน - 66,374,240.00 บาท (ร้อยละ - 4.67 %)

**แผนภูมิที่ 8 แสดงการเปรียบเทียบประมาณการรายจ่าย
ประจำปีงบประมาณ พ.ศ. 2564 ระหว่าง 3 หน่วยงาน**



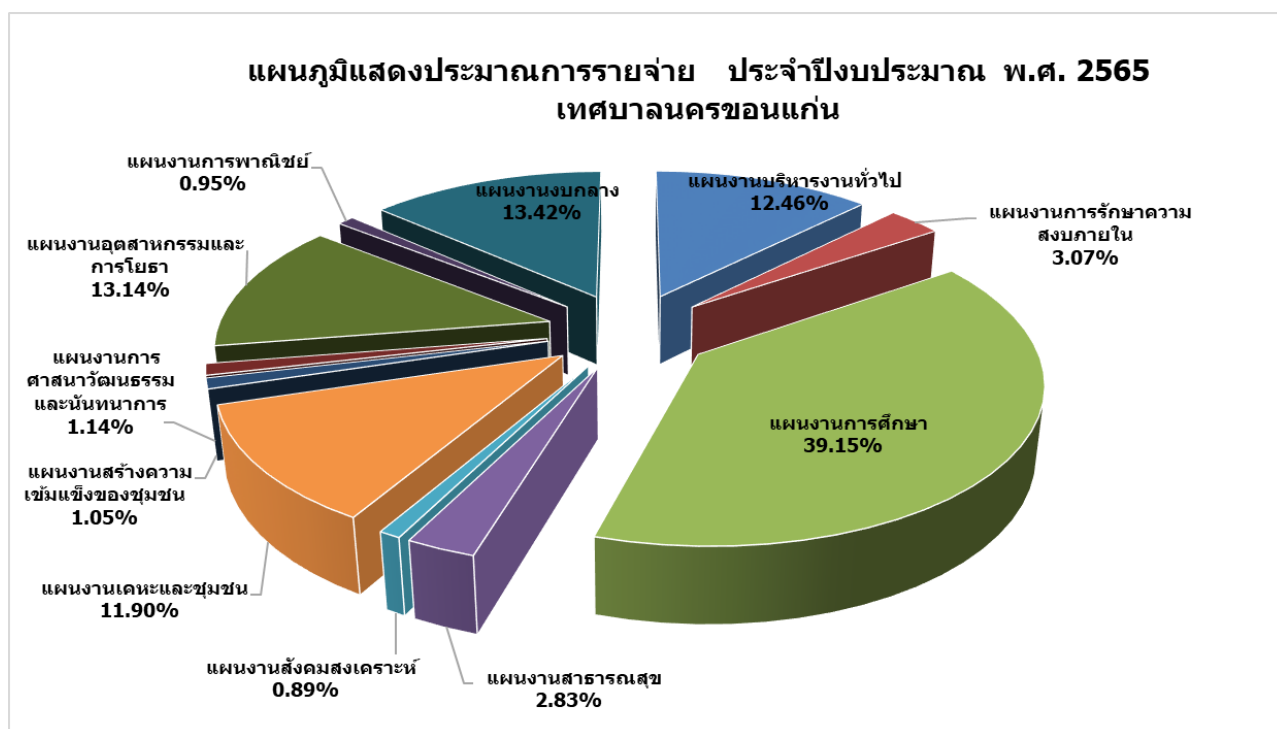
สรุปแผนภูมิแสดงการเปรียบเทียบประมาณการรายจ่าย จำแนกตามแผนงาน ระหว่าง 3 หน่วยงาน
ปีงบประมาณ พ.ศ.2564



ปีงบประมาณ พ.ศ. 2565
ประมาณการรายจ่าย จำแนกตามแผนงานได้ 11 แผนงาน ดังนี้

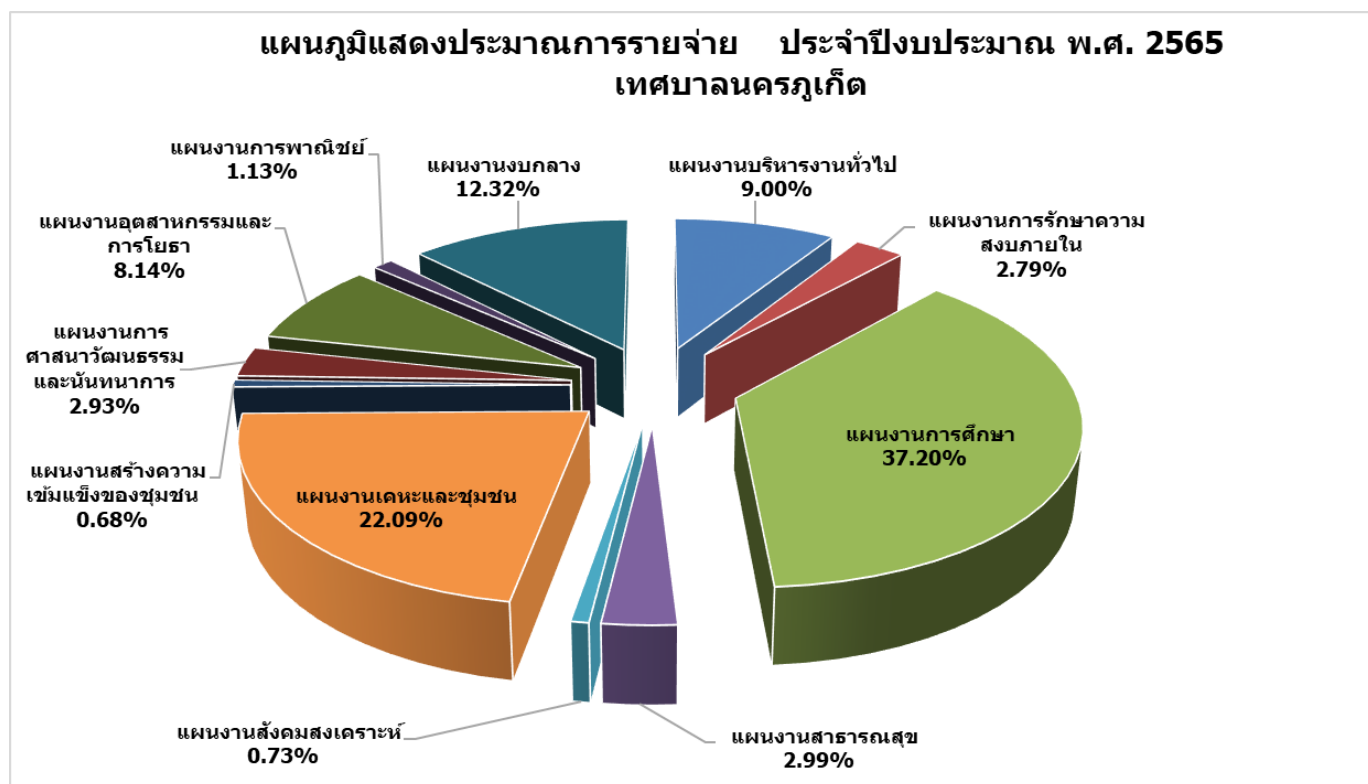
1) เทศบาลนครขอนแก่น ปีงบประมาณ พ.ศ. 2565 ประมาณการรายจ่าย รวมทั้งสิ้น 1,368,297,610.00 บาท จำแนกตามแผนงานตามลำดับจากมากไปหาน้อย ดังนี้ แผนงานการศึกษา จำนวน 535,631,040.00 บาท แผนงานงบกลาง จำนวน 183,605,070.00 บาท แผนงานอุตสาหกรรมและการโยธา จำนวน 179,820,900.00 บาท แผนงานบริหารงานทั่วไป จำนวน 170,507,410.00 บาท แผนงานเคหะและชุมชน จำนวน 162,859,800.00 บาท แผนงานการรักษาความสงบภายใน จำนวน 42,027,940.00 บาท แผนงานสาธารณสุข จำนวน 38,712,160.00 บาท แผนงานการศาสนาวัฒนธรรมและนันทนาการ จำนวน 15,564,230.00 บาท แผนงานสร้างความเข้มแข็งของชุมชน จำนวน 14,418,000.00 บาท แผนงานการพาณิชย์ จำนวน 12,933,400.00 บาท และแผนงานสังคมสงเคราะห์ จำนวน 12,217,660.00 บาท

- มากที่สุด ในแผนงานการศึกษา จำนวน 535,631,040.00 บาท (ร้อยละ 39.15 %)
- น้อยที่สุด ในแผนงานสังคมสงเคราะห์ จำนวน 2,750,900.00 บาท (ร้อยละ 0.89 %)



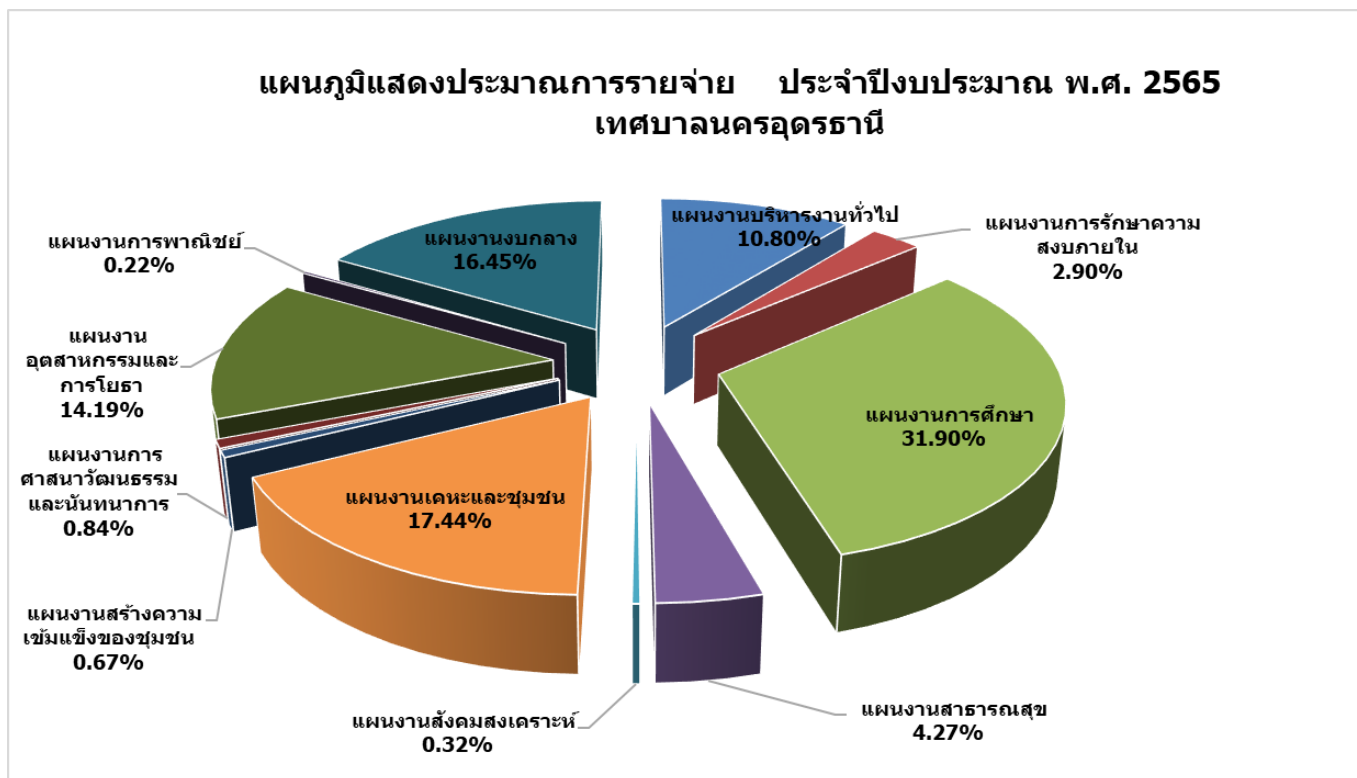
2) เทศบาลนครภูเก็ต ปีงบประมาณ พ.ศ. 2565 ประมาณการรายจ่ายรวมทั้งสิ้น 1,146,924,690.00 บาท จำแนกตามแผนงานตามลำดับจากมากไปหาน้อย ดังนี้ แผนงานการศึกษา จำนวน 426,626,040.00 บาท แผนงานเคหะและชุมชน จำนวน 253,308,800.00 บาท แผนงานงบบกลาง จำนวน 141,293,400.00 บาท แผนงานบริหารงานทั่วไป จำนวน 103,207,200.00 บาท แผนงานอุตสาหกรรมและการโยธา จำนวน 93,402,350.00 บาท แผนงานสาธารณสุข จำนวน 34,296,700.00 บาท แผนงานการศาสนาวัฒนธรรมและนันทนาการ จำนวน 33,614,700.00 บาท แผนงานการรักษาความสงบภายใน จำนวน 32,025,000.00 บาท แผนงานการพาณิชย์ จำนวน 12,998,000.00 บาท แผนงานสังคมสงเคราะห์ จำนวน 8,353,400.00 บาท และแผนงานสร้างความเข้มแข็งของชุมชน จำนวน 7,799,100.00 บาท

- มากที่สุด ในแผนงานการศึกษา จำนวน 426,626,040.00 บาท (ร้อยละ 37.20 %)
- น้อยที่สุด ในแผนงานสร้างความเข้มแข็งของชุมชน จำนวน 7,799,100.00 บาท (ร้อยละ 0.68 %)



3) เทศบาลนครอุดรธานี ปีงบประมาณ พ.ศ. 2565 ประมาณการรายจ่ายรวมทั้งสิ้น 1,369,350,000.00 บาท จำแนกตามแผนงานตามลำดับจากมากไปหาน้อย ดังนี้ แผนงานการศึกษา จำนวน 436,829,000.00 บาท แผนงานเคหะและชุมชน จำนวน 238,777,500.00 บาท แผนงานงบบกลาง จำนวน 225,290,600.00 บาท แผนงานอุตสาหกรรมและการโยธา จำนวน 194,257,700.00 บาท แผนงานบริหารงานทั่วไป จำนวน 147,860,300.00 บาท แผนงานสาธารณสุข จำนวน 58,449,300.00 บาท แผนงานการรักษาความสงบภายใน จำนวน 39,698,700.00 บาท แผนงานการศาสนาวัฒนธรรมและนันทนาการ จำนวน 11,496,600.00 บาท แผนงานสร้างความเข้มแข็งของชุมชน จำนวน 9,230,600.00 บาท แผนงานสังคมสงเคราะห์ จำนวน 4,440,500.00 บาท และแผนงานการพาณิชย์ จำนวน 3,019,200.00 บาท

- มากที่สุด ในแผนงานการศึกษา จำนวน 436,829,000.00 บาท (ร้อยละ 31.90 %)
- น้อยที่สุด ในแผนงานการพาณิชย์ จำนวน 3,019,200.00 บาท (ร้อยละ 0.22 %)

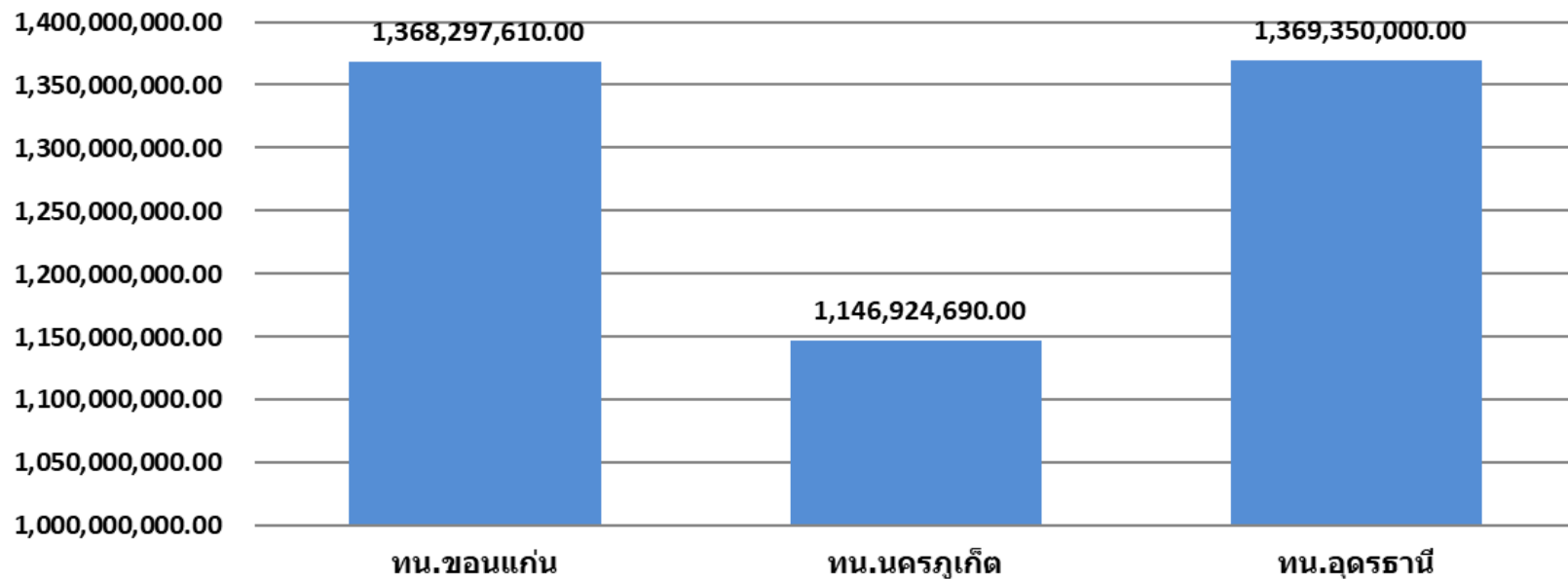


ตารางที่ 9 เปรียบเทียบประมาณการรายจ่าย จำแนกตามแผนงาน ประจำปีงบประมาณ พ.ศ. 2565

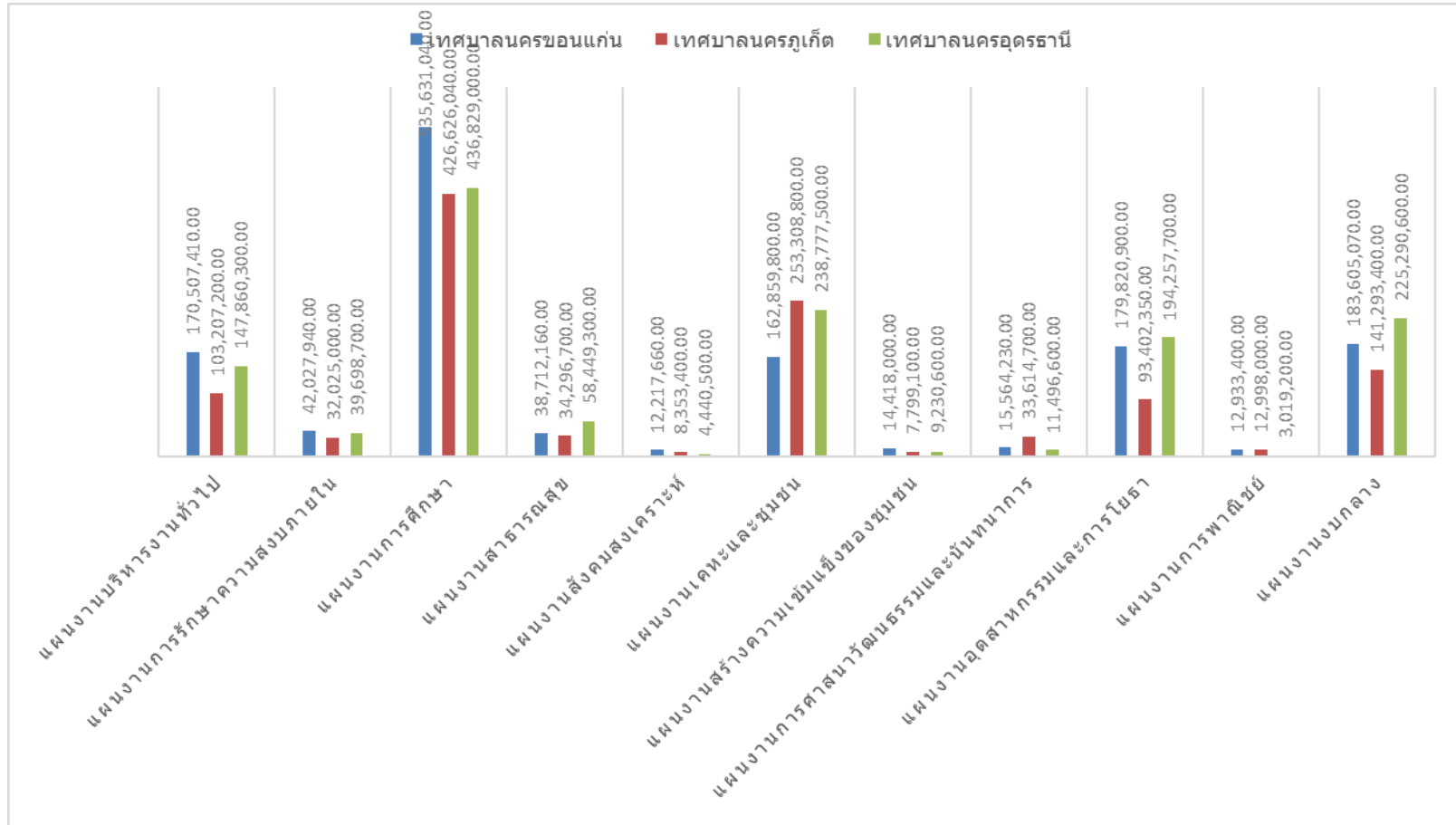
แผนงาน	ทน. ขอนแก่น	ทน. นครภูเก็ต	ทน. อุดรธานี	ขอนแก่น - ภูเก็ต	ร้อยละ	ขอนแก่น - อุดรธานี	ร้อยละ	หน่วยงาน ที่ตั้งงบประมาณสูงสุด
	ประมาณการรายจ่าย	ประมาณการรายจ่าย	ประมาณการรายจ่าย	ประมาณการรายจ่าย		ประมาณการรายจ่าย		
แผนงานบริหารงานทั่วไป	170,507,410.00	103,207,200.00	147,860,300.00	67,300,210.00	65.21	22,647,110.00	15.32	ขอนแก่น
แผนงานการรักษาความสงบภายใน	42,027,940.00	32,025,000.00	39,698,700.00	10,002,940.00	31.23	2,329,240.00	5.87	ขอนแก่น
แผนงานการศึกษา	535,631,040.00	426,626,040.00	436,829,000.00	109,005,000.00	25.55	98,802,040.00	22.62	ขอนแก่น
แผนงานสาธารณสุข	38,712,160.00	34,296,700.00	58,449,300.00	4,415,460.00	12.87	- 19,737,140.00	-33.77	อุดรธานี
แผนงานสังคมสงเคราะห์	12,217,660.00	8,353,400.00	4,440,500.00	3,864,260.00	46.26	7,777,160.00	175.14	ขอนแก่น
แผนงานเคหะและชุมชน	162,859,800.00	253,308,800.00	238,777,500.00	- 90,449,000.00	-35.71	- 75,917,700.00	-31.79	อุดรธานี
แผนงานสร้างความเข้มแข็งของชุมชน	14,418,000.00	7,799,100.00	9,230,600.00	6,618,900.00	84.87	5,187,400.00	56.20	ขอนแก่น
แผนงานการศาสนาวัฒนธรรมและนันทนาการ	15,564,230.00	33,614,700.00	11,496,600.00	- 18,050,470.00	-53.70	4,067,630.00	35.38	ภูเก็ต
แผนงานอุตสาหกรรมและการโยธา	179,820,900.00	93,402,350.00	194,257,700.00	86,418,550.00	92.52	- 14,436,800.00	-7.43	อุดรธานี
แผนงานการพาณิชย์	12,933,400.00	12,998,000.00	3,019,200.00	- 64,600.00	-0.50	9,914,200.00	328.37	ภูเก็ต
แผนงานงบกลาง	183,605,070.00	141,293,400.00	225,290,600.00	42,311,670.00	29.95	- 41,685,530.00	-18.50	อุดรธานี
รวมทุกแผนงาน	1,368,297,610.00	1,146,924,690.00	1,369,350,000.00	221,372,920.00	19.30	- 1,052,390.00	-0.08	อุดรธานี

สรุปเปรียบเทียบประมาณการรายจ่าย ปีงบประมาณ พ.ศ. 2565 จำแนกตามแผนงานได้ 11 แผนงาน ระหว่าง 3 หน่วยงาน สูงสุดเทศบาลนครอุดรธานี จำนวน 1,369,350,000.00 บาท รองลงมาเทศบาลนครขอนแก่น จำนวน 1,368,297,610.00 บาท และน้อยสุดเทศบาลนครภูเก็ต จำนวน 1,146,924,690.00 บาท
 เปรียบเทียบเทศบาลนครขอนแก่น กับเทศบาลนครภูเก็ต เทศบาลนครขอนแก่นประมาณการรายจ่ายมากกว่า จำนวน 221,372,920.00 บาท (ร้อยละ 19.30 %)
 เปรียบเทียบเทศบาลนครขอนแก่น กับเทศบาลนครอุดรธานี เทศบาลนครขอนแก่นประมาณการรายจ่ายน้อยกว่า จำนวน - 1,052,390.00 บาท (ร้อยละ - 0.08 %)

**แผนภูมิที่ 9 แสดงการเปรียบเทียบประมาณการรายจ่าย
ประจำปีงบประมาณ พ.ศ. 2565 ระหว่าง 3 หน่วยงาน**



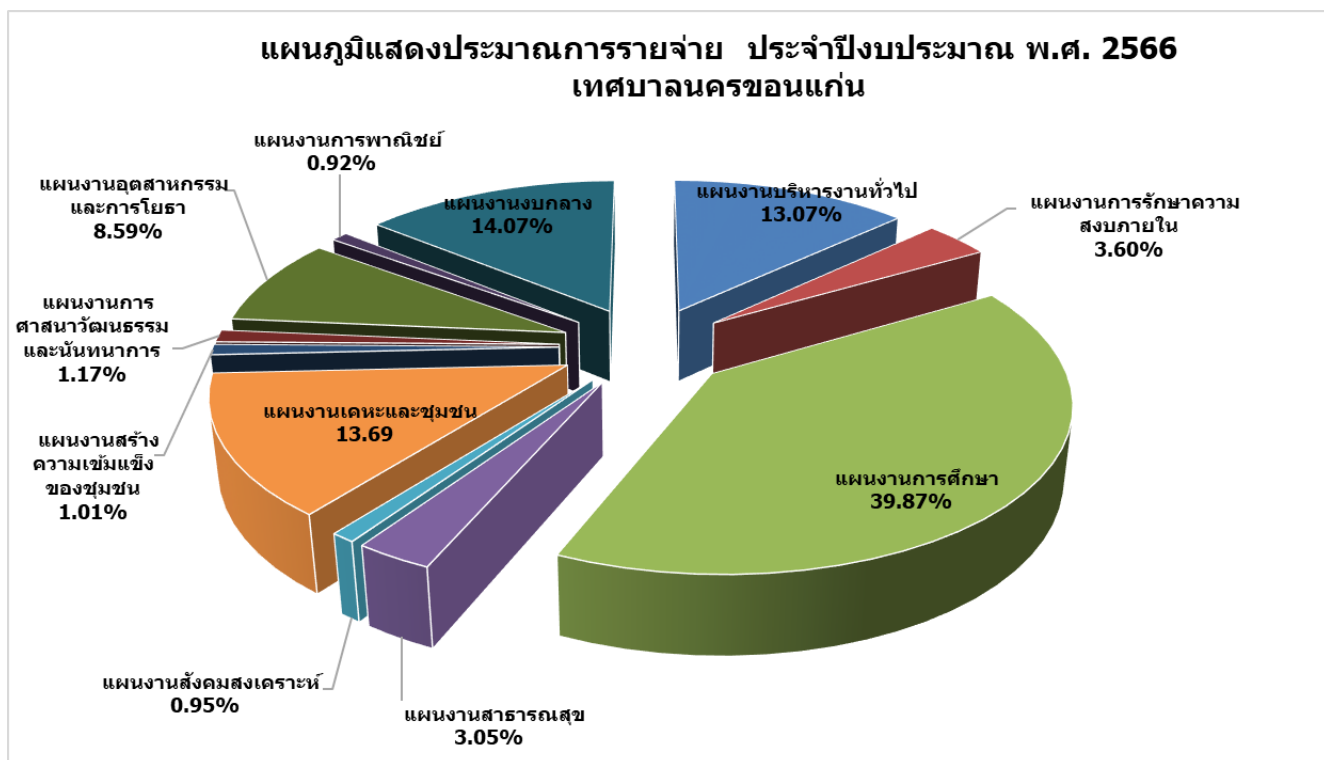
สรุปแผนภูมิแสดงการเปรียบเทียบประมาณการรายจ่าย จำแนกตามแผนงาน ระหว่าง 3 หน่วยงาน
ปีงบประมาณ พ.ศ.2565



ปีงบประมาณ พ.ศ. 2566
ประมาณการรายจ่าย จำแนกตามแผนงานได้ 12 แผนงาน ดังนี้

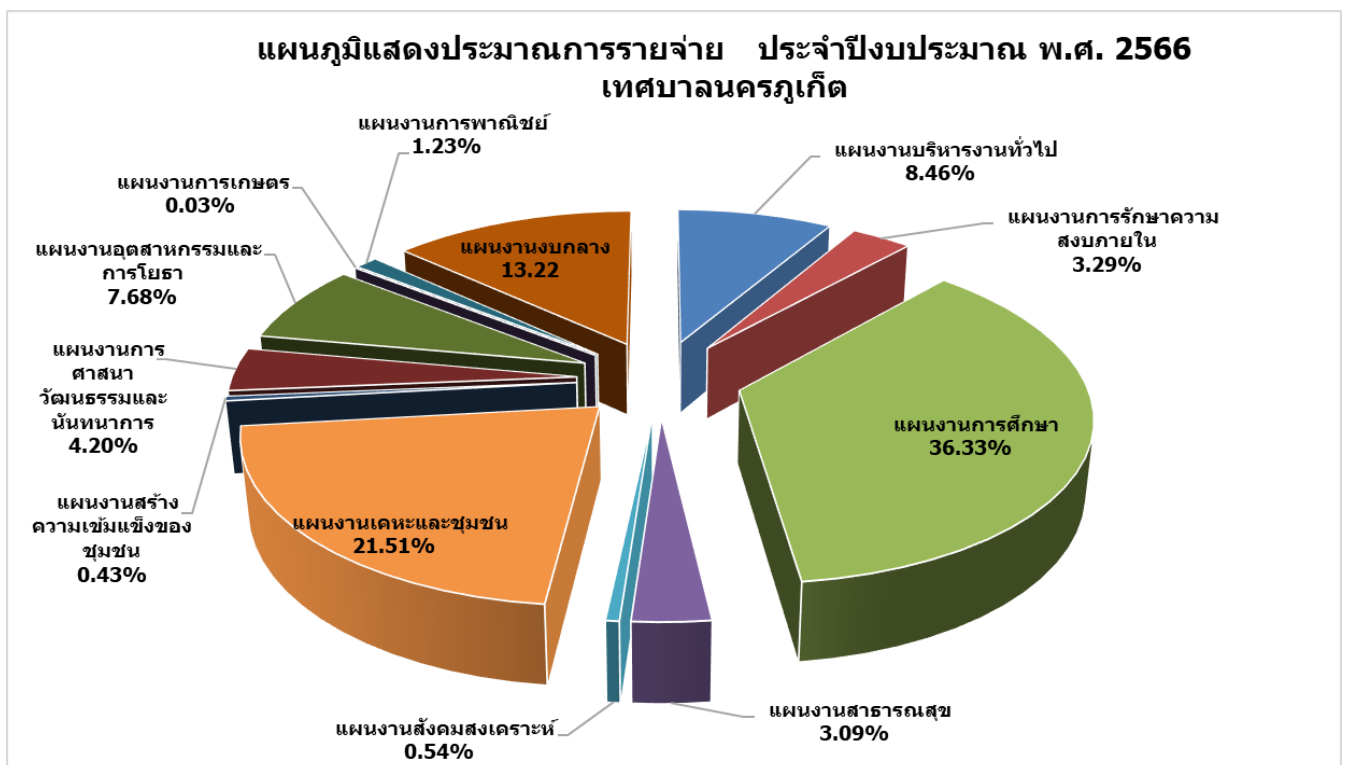
1) เทศบาลนครขอนแก่น ปีงบประมาณ พ.ศ. 2566 ประมาณการรายจ่ายรวมทั้งสิ้น 1,344,742,920.00 บาท จำแนกตามแผนงานตามลำดับจากมากไปหาน้อย ดังนี้ แผนงานการศึกษา จำนวน 536,163,000.00 บาท แผนงานงบบกลาง จำนวน 189,218,050.00 บาท แผนงานเคหะและชุมชน จำนวน 184,095,380.00 บาท แผนงานบริหารงานทั่วไป จำนวน 175,813,410.00 บาท แผนงานอุตสาหกรรมและการโยธา จำนวน 115,498,140.00 บาท แผนงานการรักษาความสงบภายใน จำนวน 48,423,610.00 บาท แผนงานสาธารณสุข จำนวน 41,031,540.00 บาท แผนงานการศาสนาวัฒนธรรมและนันทนาการ จำนวน 15,746,200.00 บาท แผนงานสร้างความเข้มแข็งของชุมชน จำนวน 13,555,360.00 บาท แผนงานสังคมสงเคราะห์ จำนวน 12,840,680.00 บาท และแผนงานการพาณิชย์ จำนวน 12,357,550.00 บาท (แผนงานการเกษตรไม่มี)

- มากที่สุด ในแผนงานการศึกษา จำนวน 536,163,000.00 บาท (ร้อยละ 39.87 %)
- น้อยที่สุด ในแผนงานการพาณิชย์ จำนวน 12,357,550.00 บาท (ร้อยละ 0.92 %)



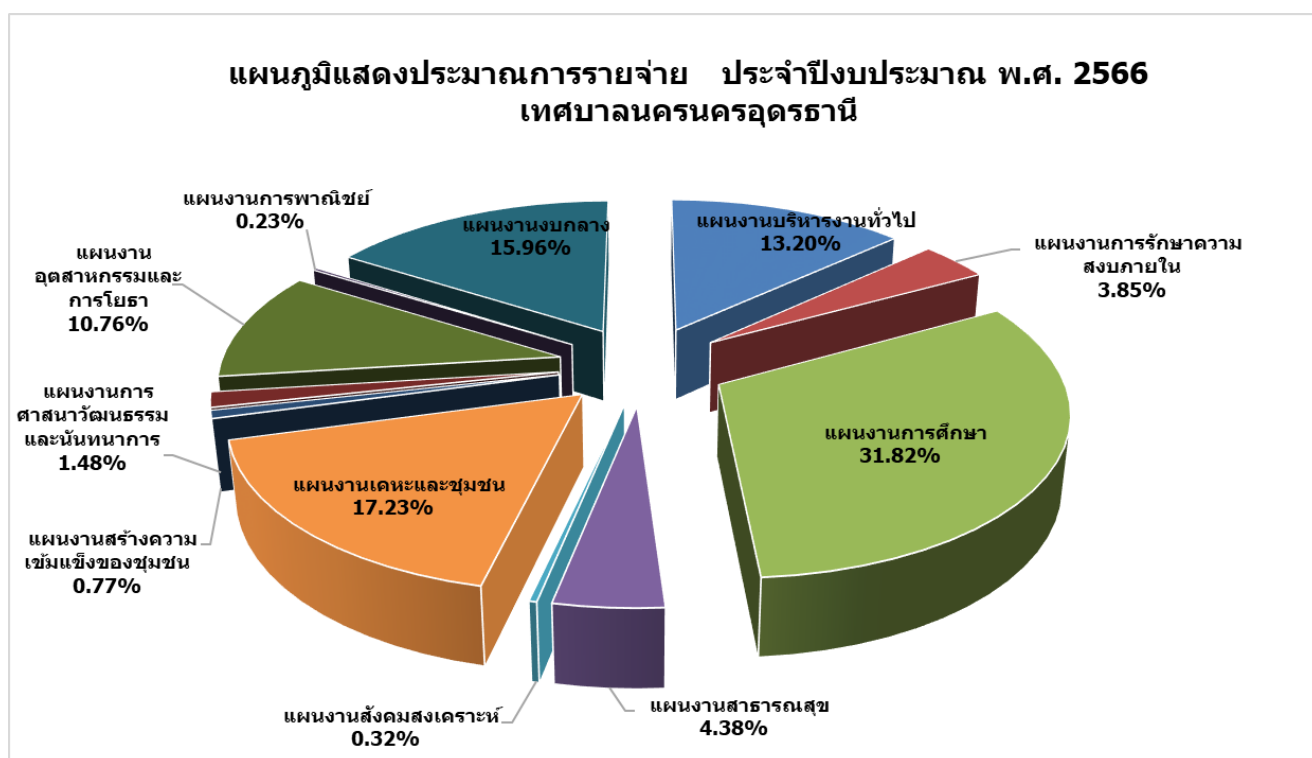
2) เทศบาลนครภูเก็ต ปีงบประมาณ พ.ศ. 2566 ประมาณการรายจ่ายรวมทั้งสิ้น 1,137,560,250.00 บาท จำแนกตามแผนงานตามลำดับจากมากไปหาน้อย ดังนี้ แผนงานการศึกษา จำนวน 413,316,450.00 บาท แผนงานเคหะและชุมชน จำนวน 244,677,700.00 บาท แผนงานงบบกลาง จำนวน 150,357,000.00 บาท แผนงานบริหารงานทั่วไป จำนวน 96,237,200.00 บาท แผนงานอุตสาหกรรมและการโยธา จำนวน 87,346,000.00 บาท แผนงานการศาสนาวัฒนธรรมและนันทนาการ จำนวน 47,756,000.00 บาท แผนงานการรักษาความสงบภายใน จำนวน 37,399,500.00 บาท แผนงานสาธารณสุข จำนวน 35,181,400.00 บาท แผนงานการพาณิชย์ จำนวน 13,937,600.00 บาท แผนงานสังคมสงเคราะห์ จำนวน 6,125,000.00 บาท แผนงานสร้างความเข้มแข็งของชุมชน จำนวน 7,914,400.00 บาท และแผนงานการเกษตร จำนวน 312,000.00 บาท

- มากที่สุด ในแผนงานการศึกษา จำนวน 413,316,450.00 บาท (ร้อยละ 36 %)
- น้อยที่สุด ในแผนงานการเกษตร จำนวน 312,000.00 บาท (ร้อยละ 0 %)



3) เทศบาลนครอุดรธานี ปีงบประมาณ พ.ศ. 2566 ประมาณการรายจ่ายรวมทั้งสิ้น 1,433,976,900.00 บาท จำแนกตามแผนงานตามลำดับจากมากไปหาน้อย ดังนี้ แผนงานการศึกษา จำนวน 456,184,450.00 บาท แผนงานเคหะและชุมชน จำนวน 247,063,900.00 บาท แผนงานงบกลาง จำนวน 228,902,200.00 บาท แผนงานบริหารงานทั่วไป จำนวน 189,252,350.00 บาท แผนงานอุตสาหกรรมและการโยธา จำนวน 154,338,500.00 บาท แผนงานสาธารณสุข จำนวน 62,850,600.00 บาท แผนงานการรักษาความสงบภายใน จำนวน 55,237,800.00 บาท แผนงานการศาสนาวัฒนธรรมและนันทนาการ จำนวน 21,273,000.00 บาท แผนงานสร้างความเข้มแข็งของชุมชน จำนวน 11,075,000.00 บาท แผนงานสังคมสงเคราะห์ จำนวน 4,555,300.00 บาท และแผนงานการพาณิชย์ จำนวน 3,243,800.00 บาท (แผนงานการเกษตร ไม่มี)

- มากที่สุด ในแผนงานการศึกษา จำนวน 436,829,000.00 บาท (ร้อยละ 31.82 %)
- น้อยที่สุด ในแผนงานการพาณิชย์ จำนวน 3,019,200.00 บาท (ร้อยละ 0.23 %)



ตารางที่ 10 เปรียบเทียบประมาณการรายจ่าย จำแนกตามแผนงาน ประจำปีงบประมาณ พ.ศ. 2566

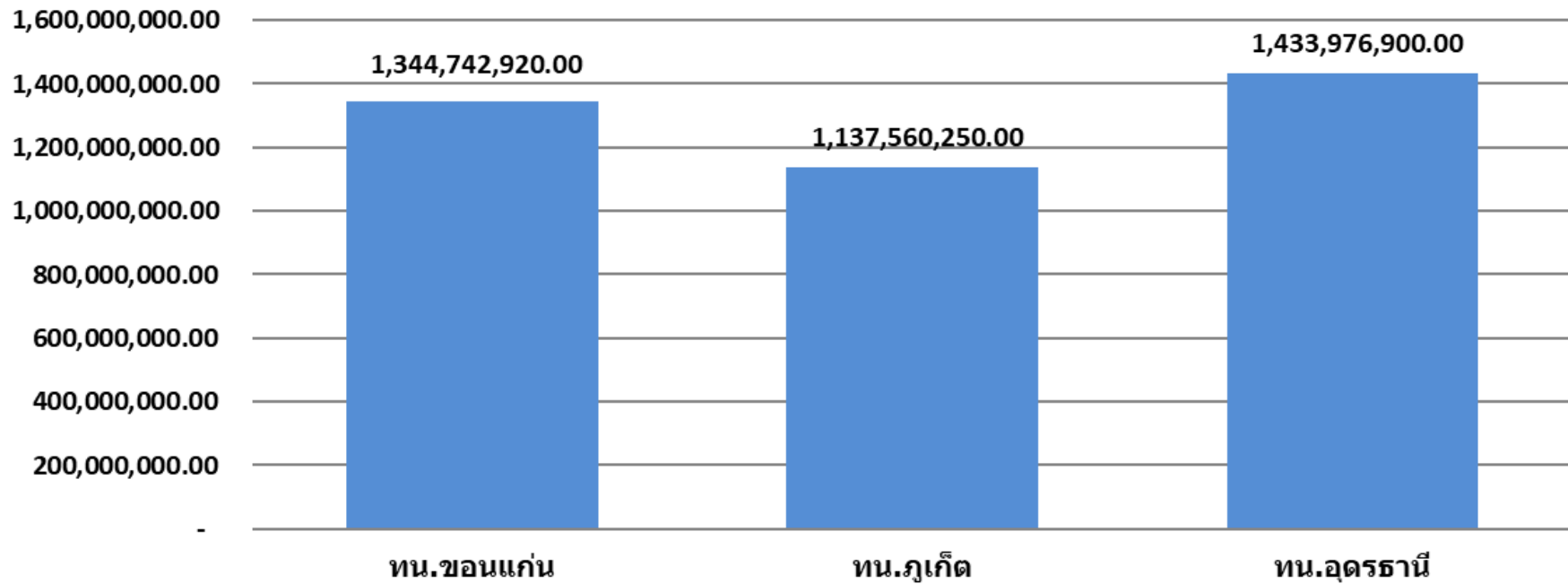
แผนงาน	ทน.ขอนแก่น	ทน.ภูเก็ต	ทน.อุดรธานี	ขก. -ภูเก็ต	ร้อยละ	ขก. - อุดรธานี	ร้อยละ	หน่วยงาน ที่ตั้งงบประมาณสูงสุด
	ประมาณการรายจ่าย	ประมาณการรายจ่าย	ประมาณการรายจ่าย	ประมาณการรายจ่าย		ประมาณการรายจ่าย		
แผนงานบริหารงานทั่วไป	175,813,410.00	96,237,200.00	189,252,350.00	79,576,210.00	82.69	- 13,438,940.00	-7.10	อุดรธานี
แผนงานการรักษาความสงบภายใน	48,423,610.00	37,399,500.00	55,237,800.00	11,024,110.00	29.48	- 6,814,190.00	-12.34	อุดรธานี
แผนงานการศึกษา	536,163,000.00	413,316,450.00	456,184,450.00	122,846,550.00	29.72	79,978,550.00	17.53	ขอนแก่น
แผนงานสาธารณสุข	41,031,540.00	35,181,400.00	62,850,600.00	5,850,140.00	16.63	- 21,819,060.00	-34.72	อุดรธานี
แผนงานสังคมสงเคราะห์	12,840,680.00	6,125,000.00	4,555,300.00	6,715,680.00	109.64	8,285,380.00	181.88	ขอนแก่น
แผนงานเลขาและชุมชน	184,095,380.00	244,677,700.00	247,063,900.00	- 60,582,320.00	-24.76	- 62,968,520.00	-25.49	อุดรธานี
แผนงานสร้างความเข้มแข็งของชุมชน	13,555,360.00	4,914,400.00	11,075,000.00	8,640,960.00	175.83	2,480,360.00	22.40	ขอนแก่น
แผนงานการศาสนาวัฒนธรรมและนันทนาการ	15,746,200.00	47,756,000.00	21,273,000.00	- 32,009,800.00	-67.03	- 5,526,800.00	-25.98	ภูเก็ต
แผนงานอุตสาหกรรมและการโยธา	115,498,140.00	87,346,000.00	154,338,500.00	28,152,140.00	32.23	- 38,840,360.00	-25.17	อุดรธานี
แผนงานการเกษตร	-	312,000.00	-	- 312,000.00	-100.00	-	0.00	ภูเก็ต
แผนงานการพาณิชย์	12,357,550.00	13,937,600.00	3,243,800.00	- 1,580,050.00	-11.34	9,113,750.00	280.96	ภูเก็ต
แผนงานงบกลาง	189,218,050.00	150,357,000.00	228,902,200.00	38,861,050.00	25.85	- 39,684,150.00	-17.34	อุดรธานี
รวมทุกแผนงาน	1,344,742,920.00	1,137,560,250.00	1,433,976,900.00	207,182,670.00	18.21	- 89,233,980.00	-6.22	อุดรธานี

สรุปเปรียบเทียบประมาณการรายจ่าย ปีงบประมาณ พ.ศ. 2566 จำแนกตามแผนงานได้ 12 แผนงาน ระหว่าง 3 หน่วยงาน สูงสุดเทศบาลนครอุดรธานี จำนวน 1,433,976,900.00 บาท รองลงมาเทศบาลนครขอนแก่น จำนวน 1,344,742,920.00 บาท และน้อยสุดเทศบาลนครภูเก็ต จำนวน 1,137,560,250.00 บาท

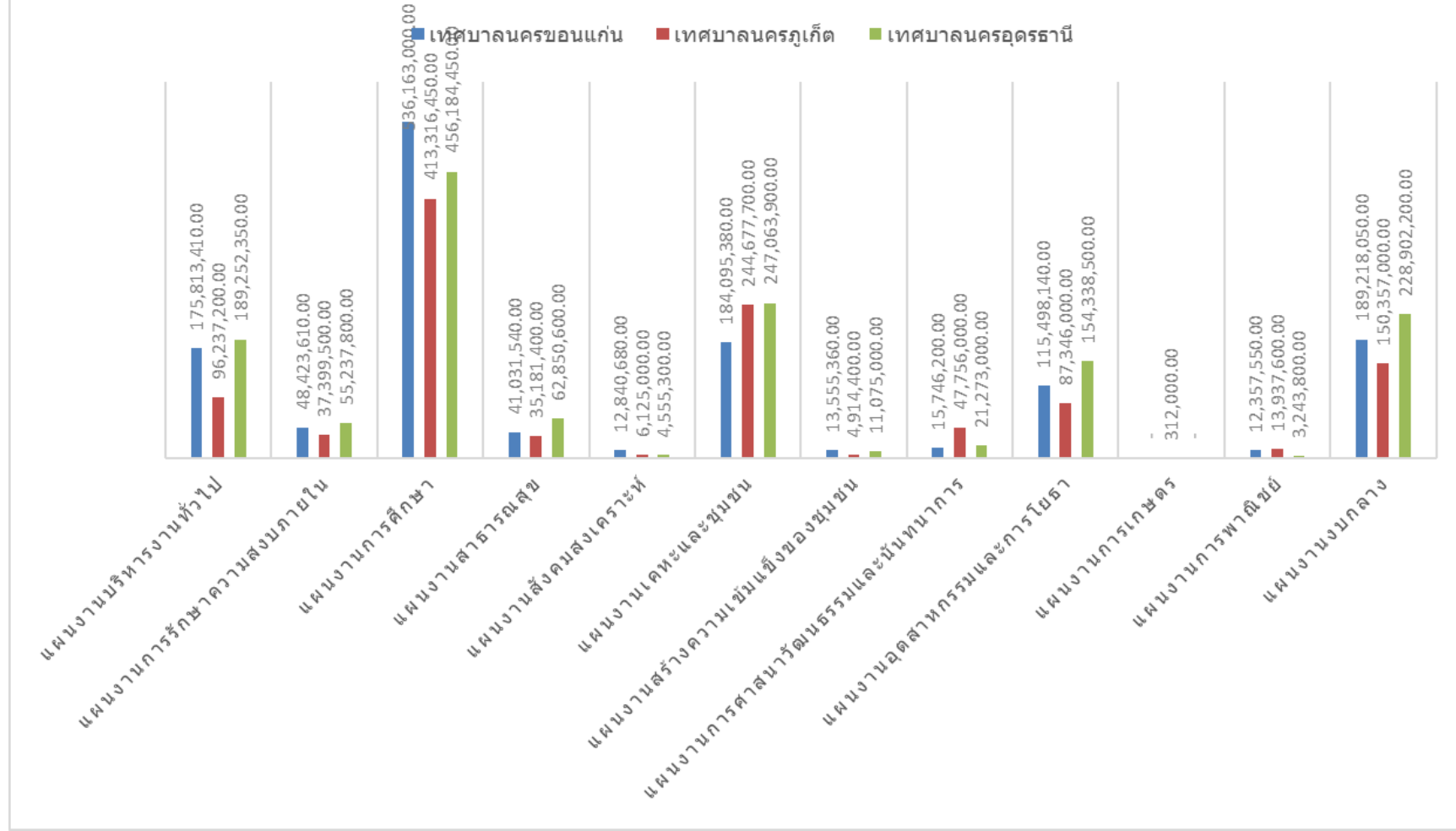
เปรียบเทียบเทศบาลนครขอนแก่น กับเทศบาลนครภูเก็ต เทศบาลนครขอนแก่นประมาณการรายจ่ายมากกว่า จำนวน 207,182,670.00 บาท (ร้อยละ 18.21 %)

เปรียบเทียบเทศบาลนครขอนแก่น กับเทศบาลนครอุดรธานี เทศบาลนครขอนแก่นประมาณการรายจ่ายน้อยกว่า จำนวน - 89,233,980.00 บาท (ร้อยละ - 6.22 %)

**แผนภูมิที่ 10 แสดงการเปรียบเทียบประมาณการรายจ่าย
ประจำปีงบประมาณ พ.ศ. 2566 ระหว่าง 3 หน่วยงาน**



สรุปแผนภูมิแสดงการเปรียบเทียบประมาณการรายจ่าย จำแนกตามแผนงาน ระหว่าง 3 หน่วยงาน
ปีงบประมาณ พ.ศ.2566



สรุปผลการวิเคราะห์เปรียบเทียบประมาณการรายจ่าย

จำแนกตามงบรายจ่าย

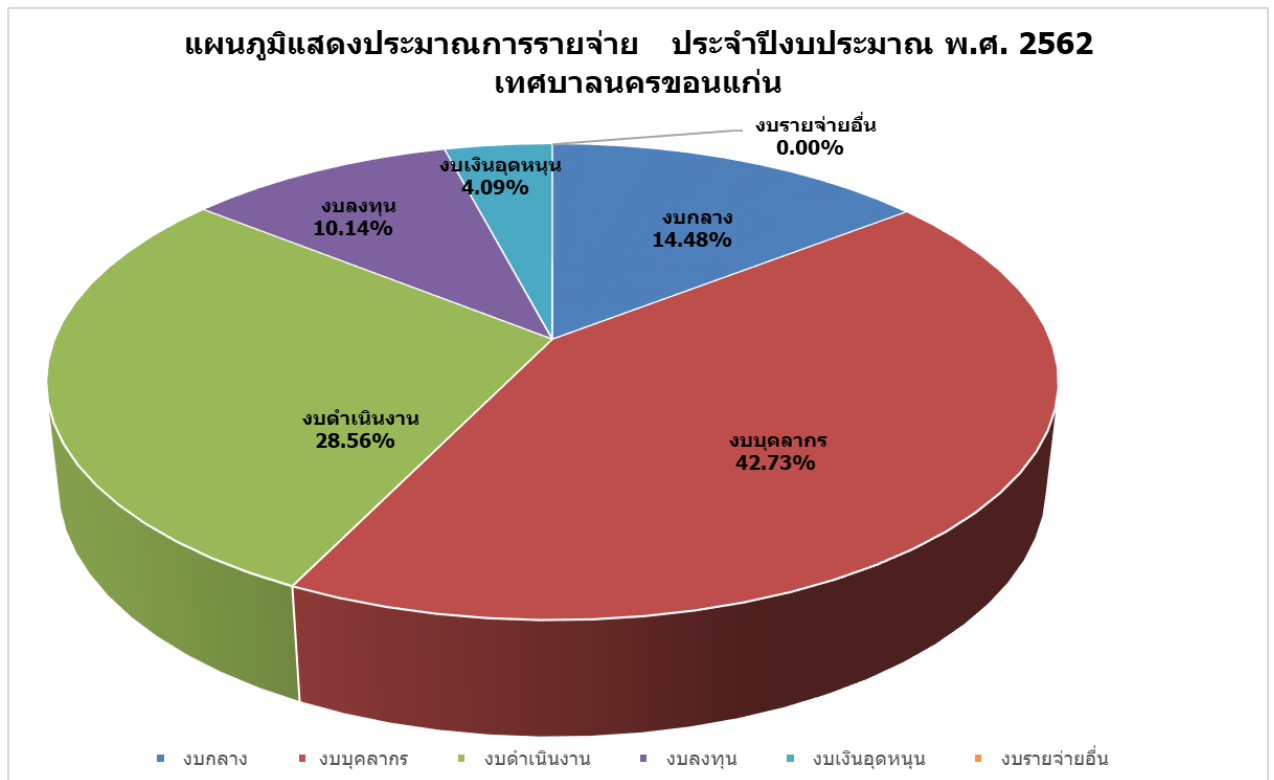
ระหว่างเทศบาลนคร 3 หน่วยงาน

ปีงบประมาณ พ.ศ. 2562

ประมาณการรายจ่าย จำแนกตามงบรายจ่ายได้ 6 งบรายจ่าย ดังนี้

1) เทศบาลนครขอนแก่น ปีงบประมาณ พ.ศ. 2562 ประมาณการรายจ่ายรวมทั้งสิ้น 1,392,442,390.00 บาท จำแนกตามงบรายจ่ายตามลำดับจากมากไปหาน้อย ดังนี้ งบบุคลากร จำนวน 595,037,780.00 บาท งบดำเนินงาน จำนวน 397,614,490.00 บาท งบกลาง จำนวน 201,688,820.00 บาท งบลงทุน จำนวน 141,172,560.00 บาท และงบเงินอุดหนุน จำนวน 56,928,740.00 บาท (งบรายจ่ายอื่น ไม่มี)

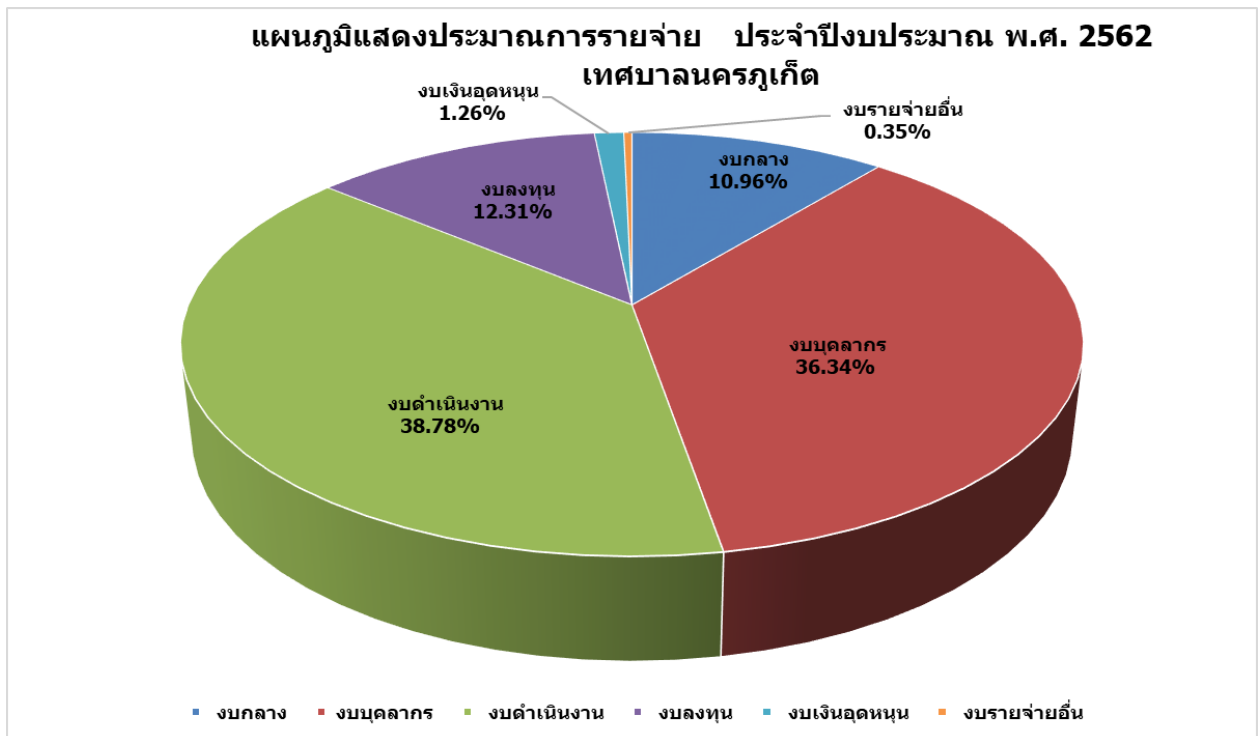
- มากที่สุด ในงบบุคลากร จำนวน 595,037,780.00 บาท (ร้อยละ 42.73 %)
- น้อยที่สุด ในงบเงินอุดหนุน จำนวน 56,928,740.00 บาท (ร้อยละ 4.09 %)



2) เทศบาลนครภูเก็ต ปีงบประมาณ พ.ศ. 2562 ประมาณการรายจ่ายรวมทั้งสิ้น 1,168,471.420.00 บาท จำแนกตามงบรายจ่ายตามลำดับจากมากไปหาน้อย ดังนี้ งบดำเนินงาน จำนวน 453,114,440.00 บาท งบบุคลากร จำนวน 424,654,600.00 บาท งบลงทุน จำนวน 143,850,080.00 บาท งบกลาง จำนวน 128,062,300.00 บาท งบเงินอุดหนุน จำนวน 14,690,000.00 บาท และงบรายจ่ายอื่น จำนวน 4,100,000.00 บาท

- มากที่สุด ในงบดำเนินงาน จำนวน 453,114,440.00 บาท (ร้อยละ 38.78 %)

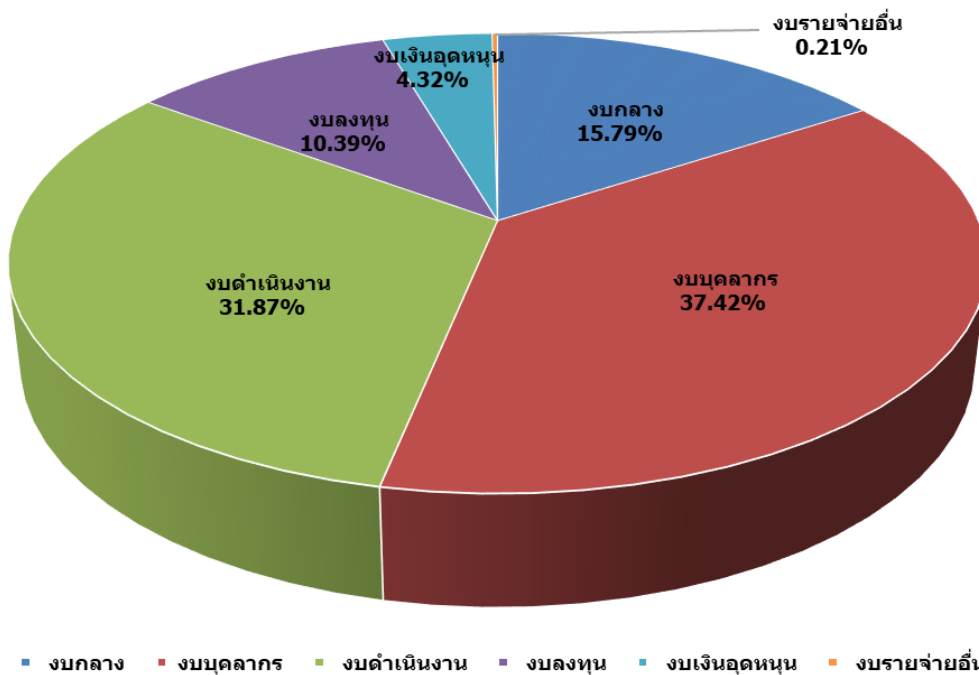
- น้อยที่สุด ในงบรายจ่ายอื่น จำนวน 4,100,000.00 บาท (ร้อยละ 0.35 %)



3) เทศบาลนครอุดรธานี ปีงบประมาณ พ.ศ. 2562 ประมาณการรายจ่าย รวมทั้งสิ้น 1,396,171,100.00 บาท จำแนกตามงบรายจ่ายตามลำดับจากมากไปหาน้อย ดังนี้ งบบุคลากร จำนวน 522,505,200.00 บาท งบดำเนินงาน จำนวน 444,980,350.00 บาท งบกลาง จำนวน 220,396,600.00 บาท งบลงทุน จำนวน 145,003,950.00 บาท งบเงินอุดหนุน จำนวน 60,285,000.00 บาท และงบรายจ่ายอื่น จำนวน 3,000,000.00 บาท

- มากที่สุด ในงบบุคลากร จำนวน 522,505,200.00 บาท (ร้อยละ 37.42 %)
- น้อยที่สุด ในงบรายจ่ายอื่น จำนวน 3,000,000.00 บาท (ร้อยละ 0.21 %)

แผนภูมิแสดงประมาณการรายจ่าย ประจำปีงบประมาณ พ.ศ. 2562 เทศบาลนครอุดรธานี



ตารางที่ 11 เปรียบเทียบประมาณการรายจ่าย จำแนกตามงบรายจ่าย ประจำปีงบประมาณ พ.ศ. 2562

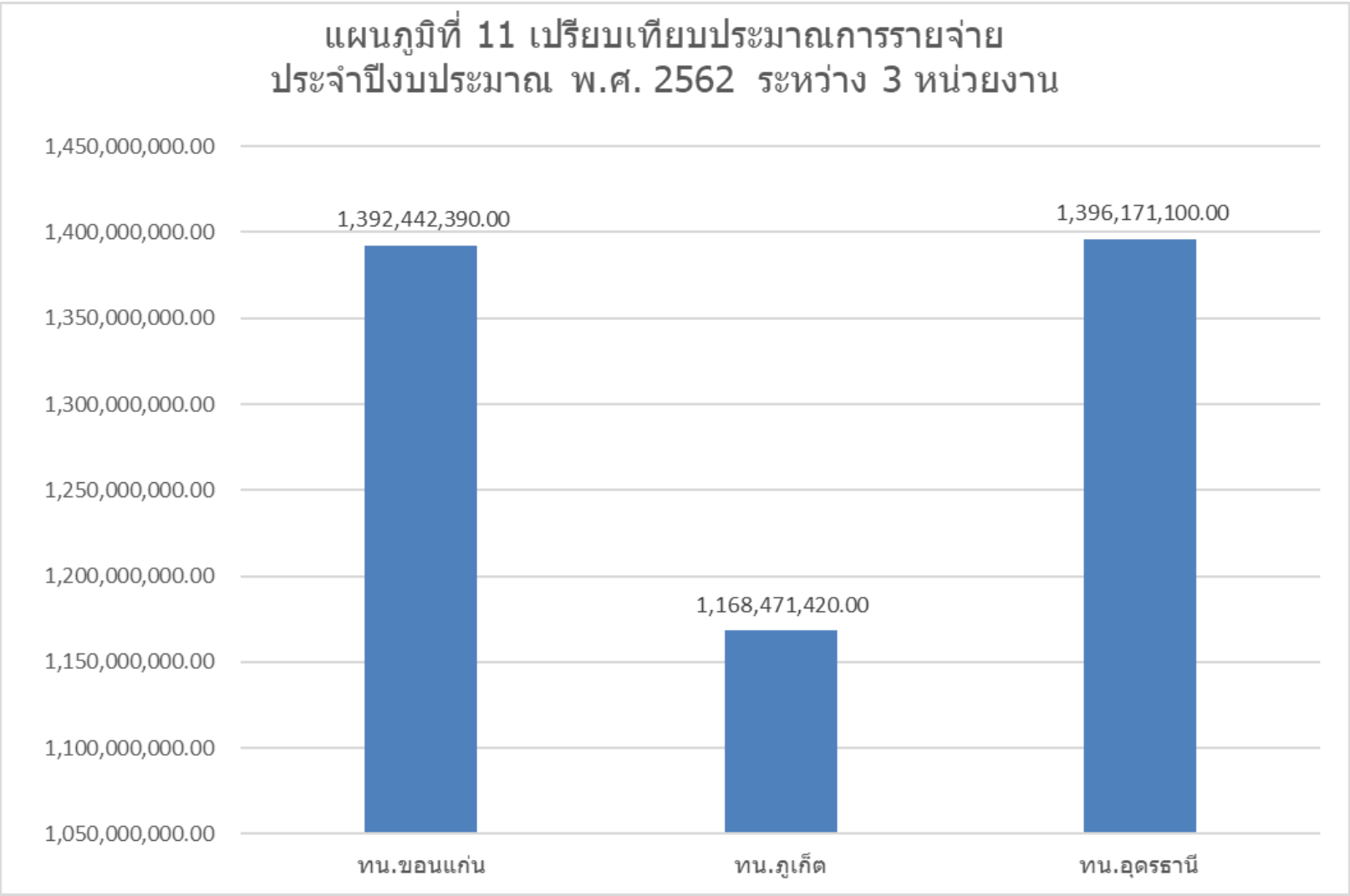
แผนงาน	ทน.ขอนแก่น	ทน.ภูเก็ต	ทน.อุดรธานี	ขอนแก่น - ภูเก็ต	ร้อยละ	ขอนแก่น - อุดรธานี	ร้อยละ	หน่วยงาน ที่ตั้งงบประมาณสูงสุด
	ประมาณการรายจ่าย	ประมาณการรายจ่าย	ประมาณการรายจ่าย	ประมาณการรายจ่าย		ประมาณการรายจ่าย		
งบกลาง	201,688,820.00	128,062,300.00	220,396,600.00	73,626,520.00	57.49	18,707,780.00	-8.49	อุดรธานี
งบบุคลากร	595,037,780.00	424,654,600.00	522,505,200.00	170,383,180.00	40.12	72,532,580.00	13.88	ขอนแก่น
งบดำเนินงาน	397,614,490.00	453,114,440.00	444,980,350.00	- 55,499,950.00	-12.25	47,365,860.00	-10.64	ภูเก็ต
งบลงทุน	141,172,560.00	143,850,080.00	145,003,950.00	- 2,677,520.00	-1.86	3,831,390.00	-2.64	อุดรธานี
งบเงินอุดหนุน	56,928,740.00	14,690,000.00	60,285,000.00	42,238,740.00	287.53	3,356,260.00	-5.57	อุดรธานี
งบรายจ่ายอื่น	-	4,100,000.00	3,000,000.00	- 4,100,000.00	-100.00	3,000,000.00	-100.00	ภูเก็ต
รวมทุกแผนงาน	1,392,442,390.00	1,168,471,420.00	1,396,171,100.00	223,970,970.00	19.17	- 3,728,710.00	-0.27	อุดรธานี

สรุปเปรียบเทียบประมาณการรายจ่าย ปีงบประมาณ พ.ศ. 2562 จำแนกตามงบรายจ่าย ได้ 6 งบรายจ่าย ระหว่าง 3 หน่วยงาน สูงสุดเทศบาลนครอุดรธานี จำนวน 1,396,171,100.00 บาท รองลงมาเทศบาลนครขอนแก่น จำนวน 1,392,442,390.00 บาท และน้อยสุดเทศบาลนครภูเก็ต จำนวน 1,168,471,420.00 บาท

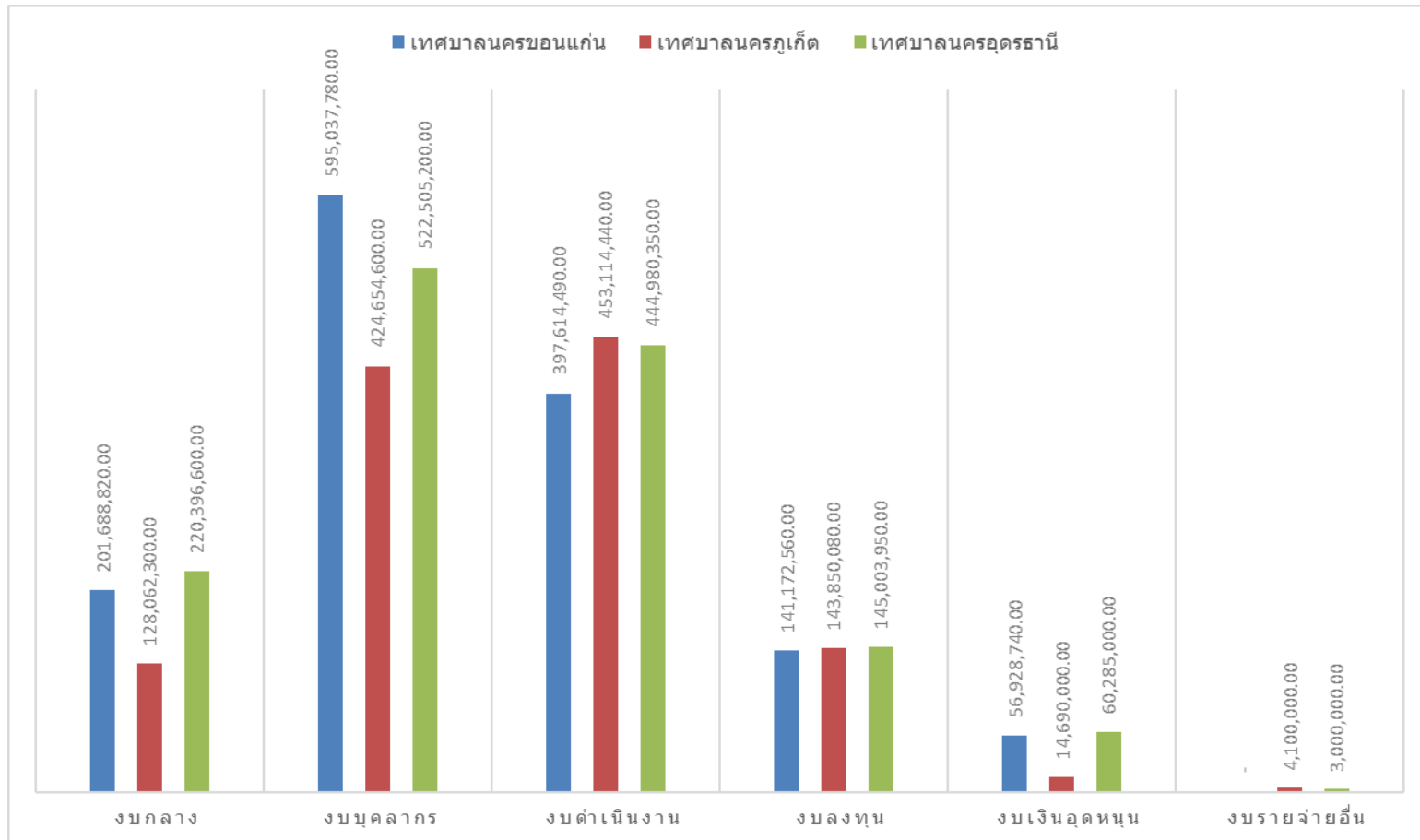
เปรียบเทียบเทศบาลนครขอนแก่น กับเทศบาลนครภูเก็ต เทศบาลนครขอนแก่น มีประมาณการรายจ่ายมากกว่า จำนวน 223,970,970.00 บาท (ร้อยละ 19.17 %)

เปรียบเทียบเทศบาลนครขอนแก่น กับเทศบาลนครอุดรธานี เทศบาลนครขอนแก่น มีประมาณการรายจ่ายน้อยกว่า จำนวน - 3,728,710.00 บาท (ร้อยละ - 0.27 %)

แผนภูมิที่ 11 เปรียบเทียบปริมาณการรายจ่าย
ประจำปีงบประมาณ พ.ศ. 2562 ระหว่าง 3 หน่วยงาน



สรุปแผนภูมิแสดงการเปรียบเทียบประมาณการรายจ่าย จำแนกตามงบรายจ่าย ระหว่าง 3 หน่วยงาน
ปีงบประมาณ พ.ศ.2562



ปีงบประมาณ พ.ศ. 2563

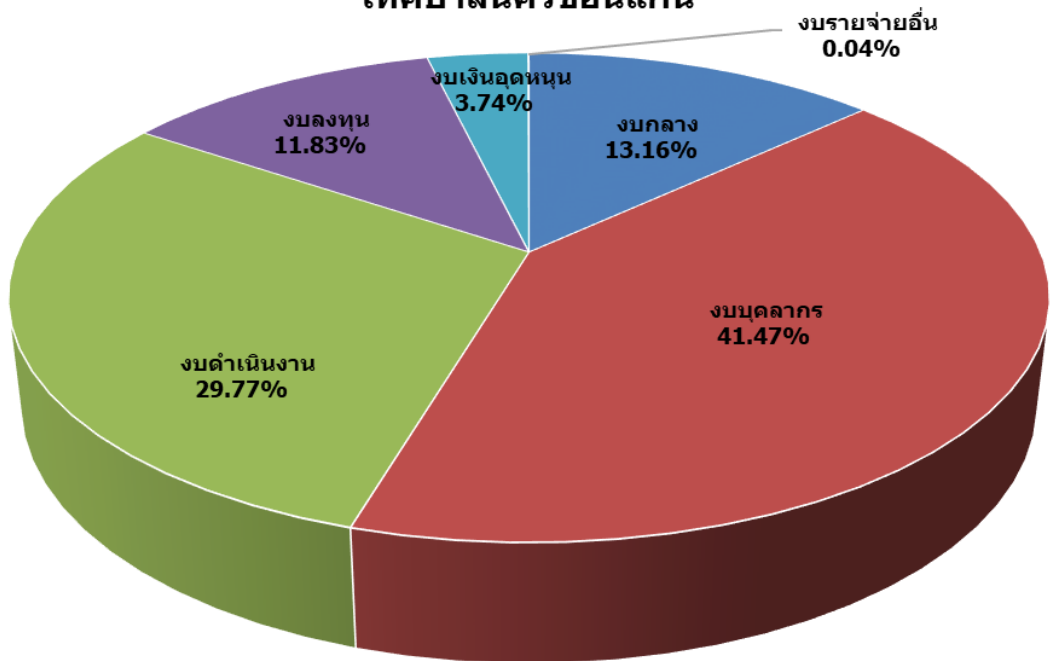
ประมาณการรายจ่าย จำแนกตามงบรายจ่ายได้ 6 งบรายจ่าย ดังนี้

1) เทศบาลนครขอนแก่น ปีงบประมาณ พ.ศ. 2563 ประมาณการรายจ่าย รวมทั้งสิ้น 1,471,461,791.00 บาท จำแนกตามงบรายจ่ายตามลำดับ ดังนี้ งบบุคลากร จำนวน 610,201,580.00 บาท งบดำเนินงาน จำนวน 437,982,275.34 บาท งบกลาง จำนวน 193,644,655.66 บาท งบลงทุน จำนวน 174,023,660.00 บาท งบเงินอุดหนุน จำนวน 55,090,720.00 บาท และงบรายจ่ายอื่น จำนวน 518,900.00 บาท

- มากที่สุดในงบบุคลากร จำนวน 610,201,580.00 บาท (ร้อยละ 41.47 %)

- น้อยที่สุดในงบรายจ่ายอื่น จำนวน 518,900.00 บาท (ร้อยละ 0.04 %)

แผนภูมิแสดงประมาณการรายจ่าย ประจำปีงบประมาณ พ.ศ. 2563
เทศบาลนครขอนแก่น



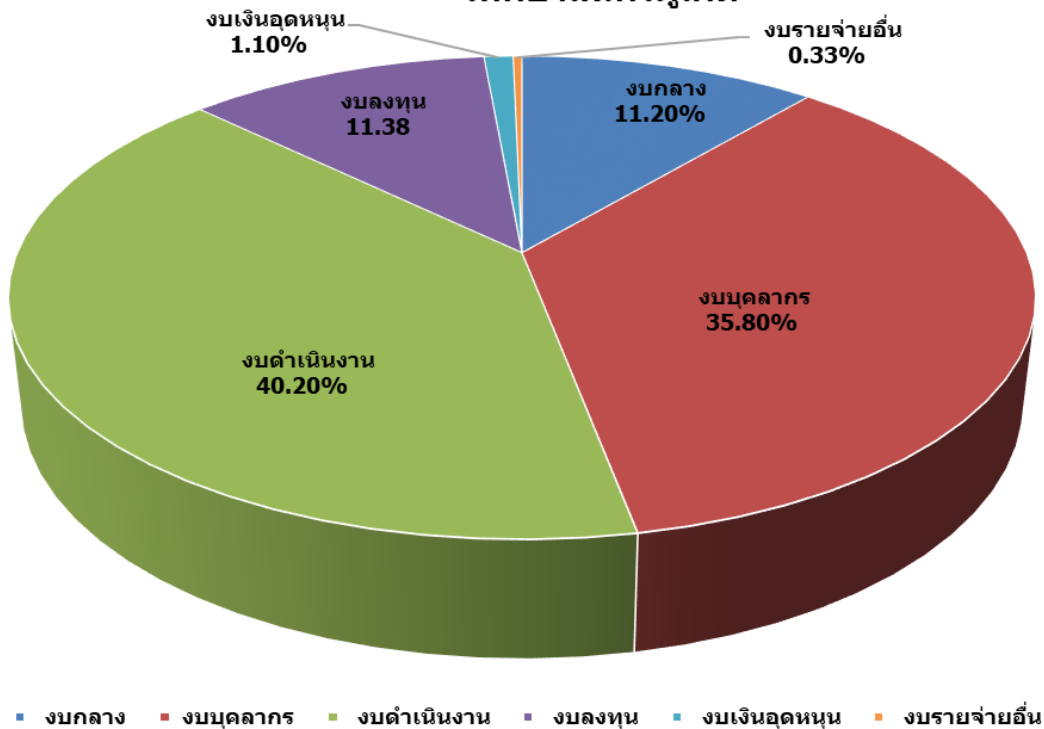
■ งบกลาง ■ งบบุคลากร ■ งบดำเนินงาน ■ งบลงทุน ■ งบเงินอุดหนุน ■ งบรายจ่ายอื่น

2) เทศบาลนครภูเก็ต ปีงบประมาณ พ.ศ. 2563 ประมาณการรายจ่ายรวมทั้งสิ้น 1,223,753,140.00 บาท จำแนกตามงบรายจ่ายตามลำดับ ดังนี้ งบดำเนินงาน จำนวน 491,894,720.00 บาท งบบุคลากร จำนวน 438,107,900.00 บาท งบลงทุน จำนวน 139,251,560.00 บาท งบกลาง จำนวน 137,044,960.00 บาท งบเงินอุดหนุน จำนวน 13,404,000.00 บาท และงบรายจ่ายอื่น จำนวน 4,050,000.00 บาท

- มากที่สุด ในงบดำเนินงาน จำนวน 491,894,720.00 บาท (ร้อยละ 40.20 %)

- น้อยที่สุด ในงบรายจ่ายอื่น จำนวน 4,050,000.00 บาท (ร้อยละ 0.10 %)

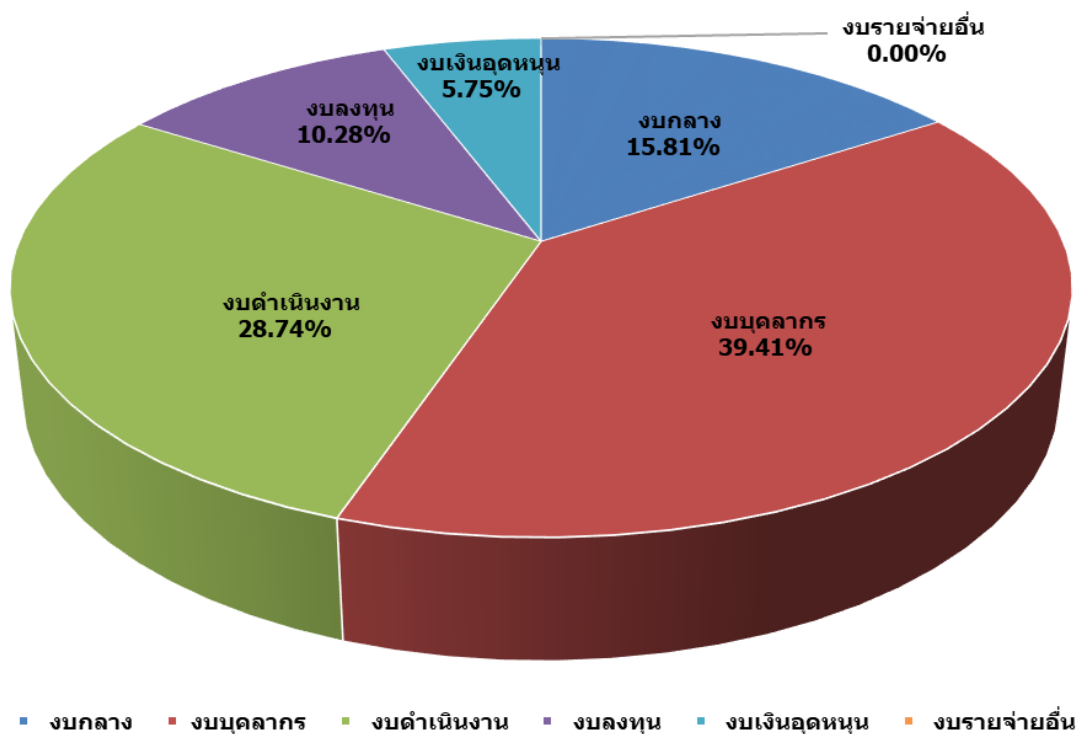
แผนภูมิแสดงประมาณการรายจ่าย ประจำปีงบประมาณ พ.ศ. 2563 เทศบาลนครภูเก็ต



3) เทศบาลนครอุดรธานี ปีงบประมาณ พ.ศ. 2563 ประมาณการรายจ่ายรวมทั้งสิ้น 1,369,345,000.00 บาท จำแนกตามงบรายจ่ายตามลำดับ ดังนี้ งบบุคลากร จำนวน 539,669,000.00 บาท งบดำเนินงาน จำนวน 393,611,100.00 บาท งบกลาง จำนวน 216,502,100.00 บาท งบลงทุน จำนวน 140,806,800.00 บาท และงบเงินอุดหนุน จำนวน 78,756,000.00 บาท (งบรายจ่ายอื่น ไม่มี)

- มากที่สุด ในงบบุคลากร จำนวน 539,669,000.00 บาท (ร้อยละ 39.41 %)
- น้อยที่สุด ในงบเงินอุดหนุน จำนวน 78,756,000.00 บาท (ร้อยละ 5.75 %)

**แผนภูมิแสดงประมาณการรายจ่าย ประจำปีงบประมาณ พ.ศ. 2563
เทศบาลนครอุดรธานี**



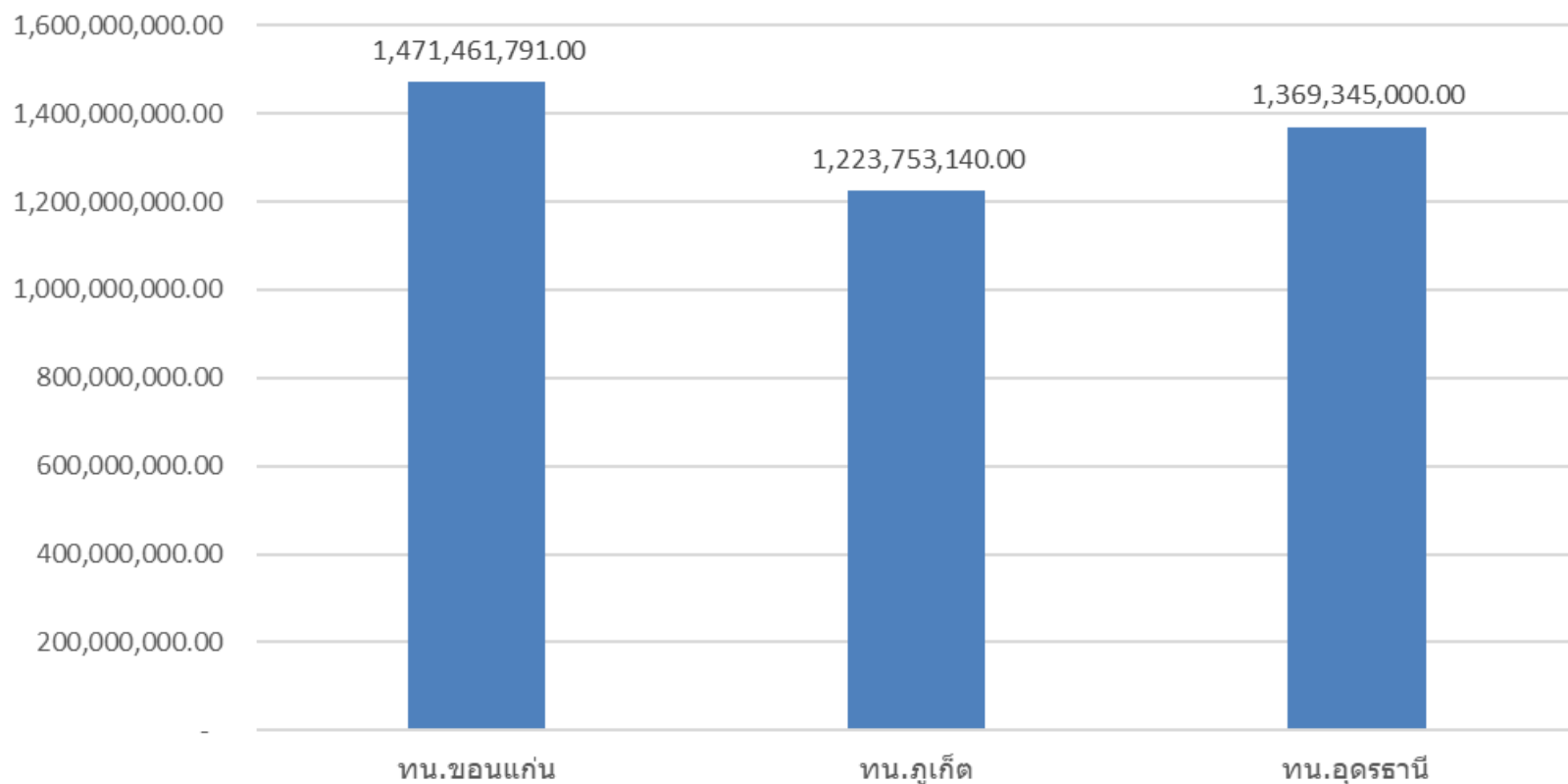
ตารางที่ 12 เปรียบเทียบประมาณการรายจ่าย จำแนกตามงบรายจ่าย ประจำปีงบประมาณ พ.ศ. 2563

แผนงาน	ทน.ขอนแก่น	ทน.ภูเก็ต	ทน.อุดรธานี	ขอนแก่น - ภูเก็ต	ร้อยละ	ขอนแก่น - อุดรธานี	ร้อยละ	หน่วยงาน ที่ตั้งงบประมาณ
	ประมาณการรายจ่าย	ประมาณการรายจ่าย	ประมาณการรายจ่าย	ประมาณการรายจ่าย		ประมาณการรายจ่าย		
งบกลาง	193,644,655.66	137,044,960.00	216,502,100.00	56,599,695.66	41.30	- 22,857,444.34	-10.56	อุดรธานี
งบบุคลากร	610,201,580.00	438,107,900.00	539,669,000.00	172,093,680.00	39.28	70,532,580.00	13.07	ขอนแก่น
งบดำเนินงาน	437,982,275.34	491,894,720.00	393,611,100.00	- 53,912,444.66	-10.96	44,371,175.34	11.27	ภูเก็ต
งบลงทุน	174,023,660.00	139,251,560.00	140,806,800.00	34,772,100.00	24.97	33,216,860.00	23.59	ขอนแก่น
งบเงินอุดหนุน	55,090,720.00	13,404,000.00	78,756,000.00	41,686,720.00	311.00	- 23,665,280.00	-30.05	อุดรธานี
งบรายจ่ายอื่น	518,900.00	4,050,000.00	-	- 3,531,100.00	-87.19	518,900.00	0.00	ภูเก็ต
รวมทุกแผนงาน	1,471,461,791.00	1,223,753,140.00	1,369,345,000.00	247,708,651.00	20.24	102,116,791.00	7.46	ขอนแก่น

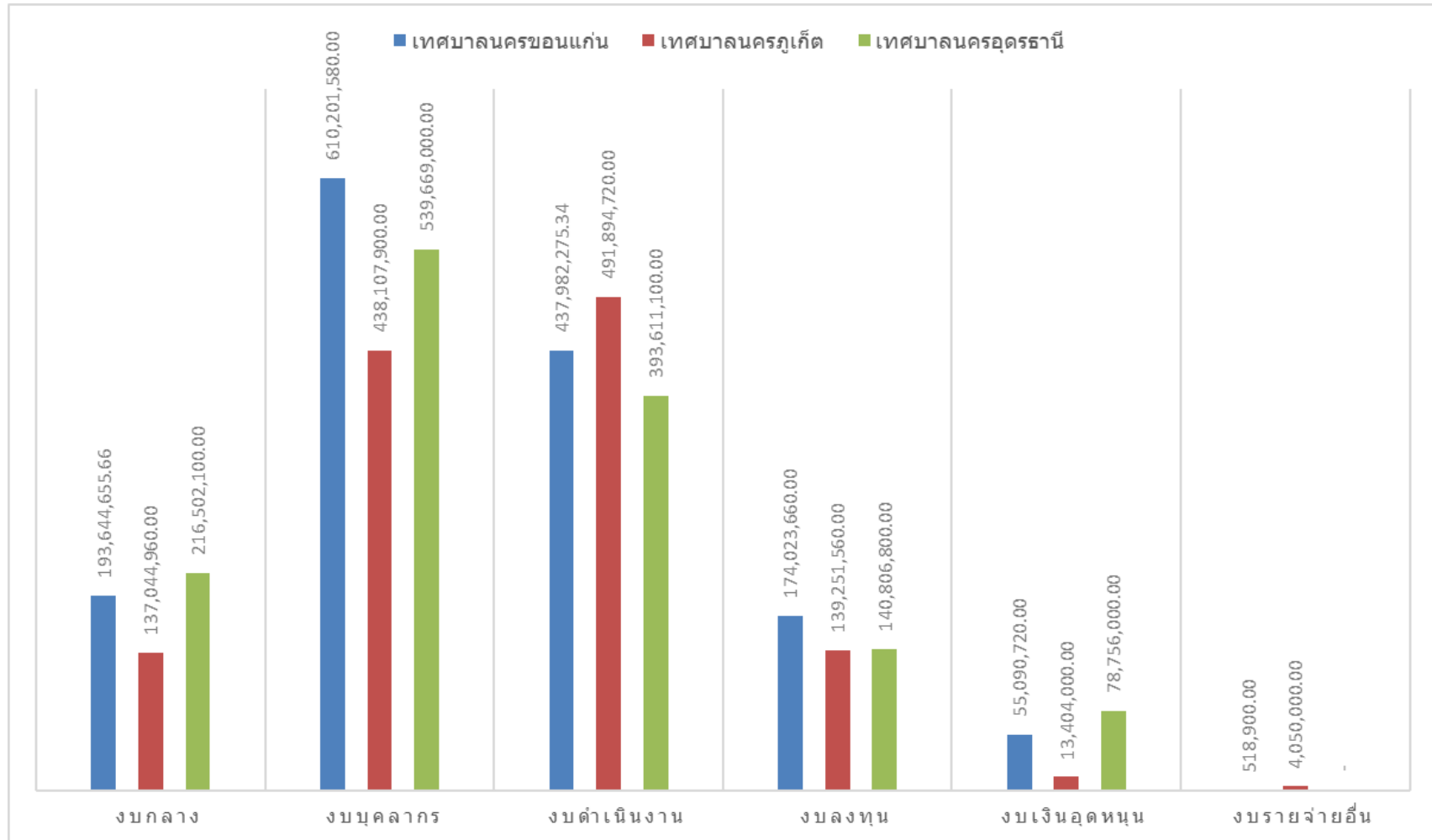
74

สรุปเปรียบเทียบประมาณการรายจ่าย ปีงบประมาณ พ.ศ. 2563 จำแนกตามงบรายจ่าย ได้ 6 งบรายจ่าย ระหว่าง 3 หน่วยงาน สูงสุดเทศบาลนครขอนแก่น จำนวน 1,471,461,791.00 บาท รองลงมาเทศบาลนครอุดรธานี จำนวน 1,223,753,140.00 บาท และน้อยสุดเทศบาลนครภูเก็ต จำนวน 1,223,753,140.00 บาท
 เปรียบเทียบเทศบาลนครขอนแก่น กับเทศบาลนครภูเก็ต เทศบาลนครขอนแก่น มีประมาณการรายจ่ายมากกว่า จำนวน 247,708,651.00 บาท (ร้อยละ 20.24 %)
 เปรียบเทียบเทศบาลนครขอนแก่น กับเทศบาลนครอุดรธานี เทศบาลนครขอนแก่น มีประมาณการรายจ่ายมากกว่า จำนวน 102,116,791.00 บาท (ร้อยละ 7.46 %)

แผนภูมิที่ 12 เปรียบเทียบประมาณการรายจ่าย
ประจำปีงบประมาณ พ.ศ.2563 ระหว่าง 3 หน่วยงาน



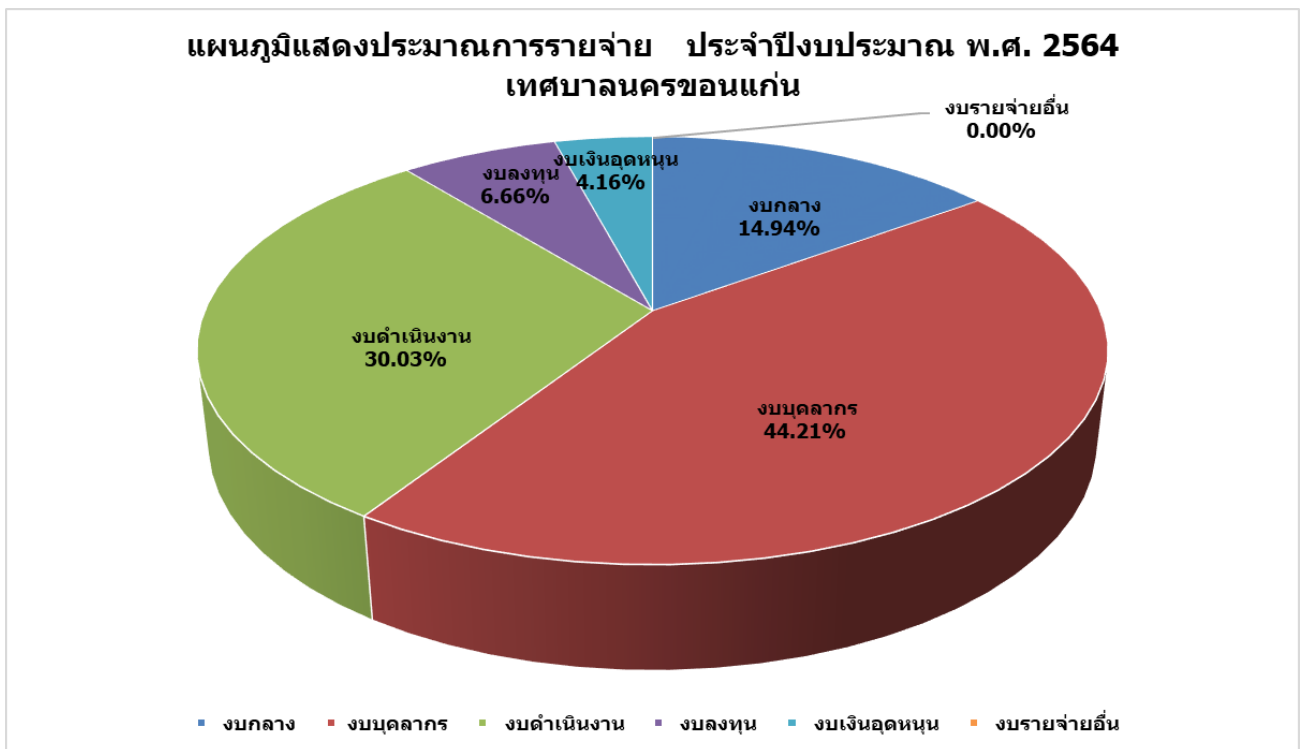
สรุปแผนภูมิแสดงการเปรียบเทียบประมาณการรายจ่าย จำแนกตามงบรายจ่าย ระหว่าง 3 หน่วยงาน
ปีงบประมาณ พ.ศ.2563



ปีงบประมาณ พ.ศ. 2564
ประมาณการรายจ่าย จำแนกตามงบรายจ่ายได้ 6 งบรายจ่าย ดังนี้

1) เทศบาลนครขอนแก่น ปีงบประมาณ พ.ศ. 2564 ประมาณการรายจ่ายรวมทั้งสิ้น 1,355,876,760.00 บาท จำแนกตามงบรายจ่ายตามลำดับ ดังนี้ งบบุคลากร จำนวน 599,421,140.00 บาท งบดำเนินงาน จำนวน 407,181,360.00 บาท งบกลาง จำนวน 202,604,500.00 บาท งบลงทุน จำนวน 90,307,160.00 บาท และงบเงินอุดหนุน จำนวน 56,362,600.00 บาท (งบรายจ่ายอื่น ไม่มี)

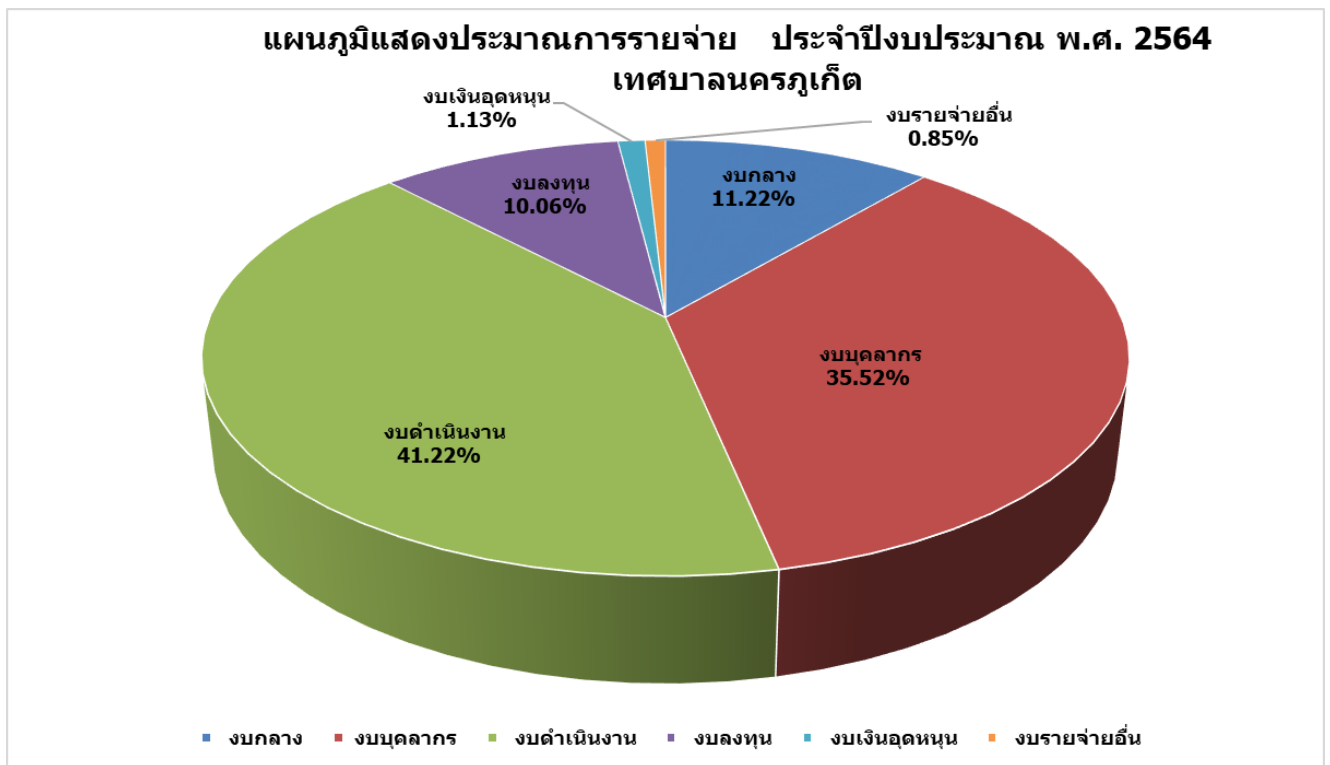
- มากที่สุดในงบบุคลากร จำนวน 599,421,140.00 บาท (ร้อยละ 44.21 %)
- น้อยที่สุดในงบเงินอุดหนุน จำนวน 56,362,600.00 บาท (ร้อยละ 4.16 %)



2) เทศบาลนครภูเก็ต ปีงบประมาณ พ.ศ. 2564 ประมาณการรายจ่ายรวมทั้งสิ้น 1,180,769.750.00 บาท จำแนกตามงบรายจ่ายตามลำดับ ดังนี้ งบดำเนินงาน จำนวน 486,726,540.00 บาท งบบุคลากร จำนวน 419,414,300.00 บาท งบกลาง จำนวน 132,425,900.00 บาท งบลงทุน จำนวน 118,839,010.00 บาท งบเงินอุดหนุน จำนวน 13,334,000.00 บาท และงบรายจ่ายอื่น จำนวน 10,030,000.00 บาท

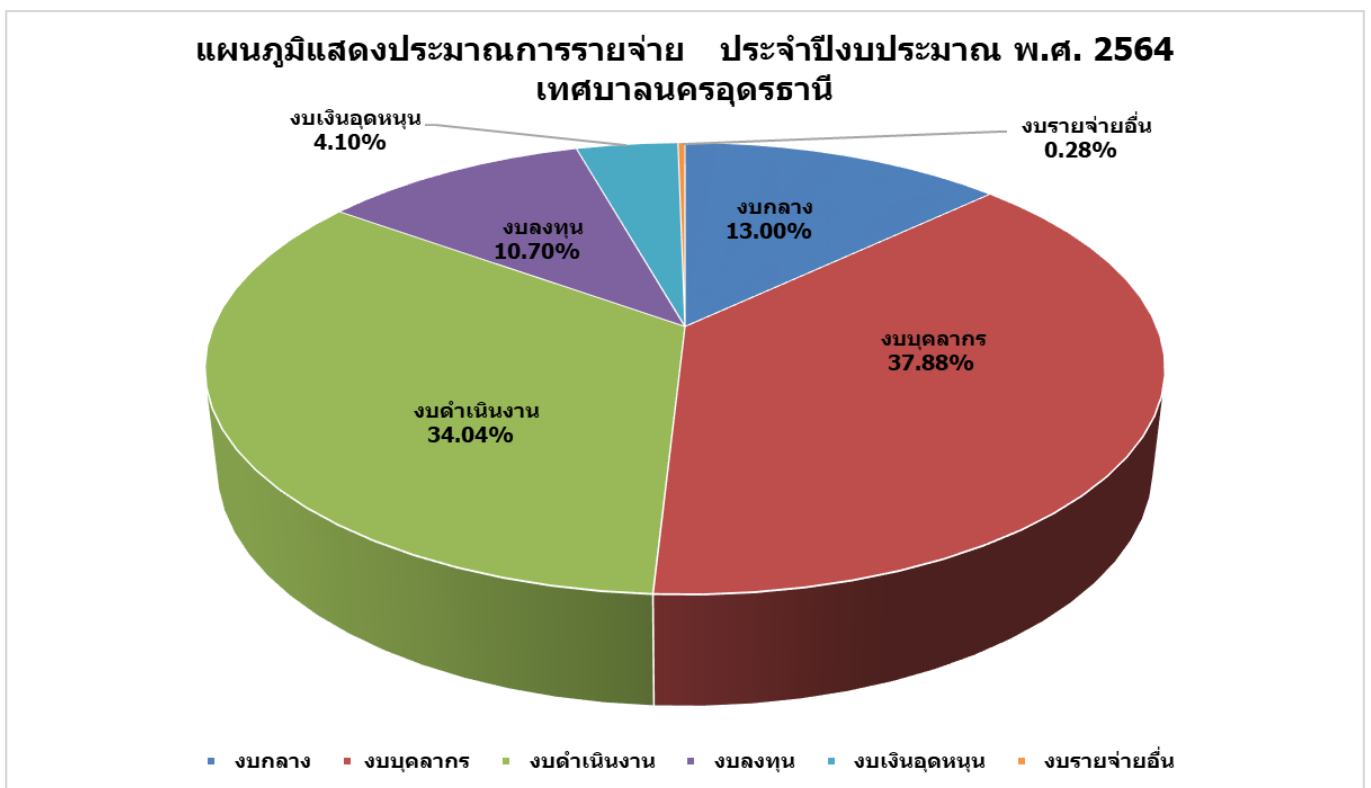
- มากที่สุด ในงบดำเนินงาน จำนวน 501,037,500.00 บาท (ร้อยละ 41.22 %)

- น้อยที่สุด ในงบรายจ่ายอื่น จำนวน 10,030,000.00 บาท (ร้อยละ 0.85 %)



3) เทศบาลนครอุดรธานี ปีงบประมาณ พ.ศ. 2564 ประมาณการรายจ่ายรวมทั้งสิ้น 1,422,000,000.00 บาท จำแนกตามงบรายจ่ายตามลำดับ ดังนี้ งบบุคลากร จำนวน 538,688,500.00 บาท งบดำเนินงาน จำนวน 484,043,100.00 บาท งบกลาง จำนวน 184,838,700.00 บาท งบลงทุน จำนวน 152,197,700.00 บาท และงบเงินอุดหนุน จำนวน 58,232,000.00 บาท และงบรายจ่ายอื่น จำนวน 4,000,000.00 บาท

- มากที่สุด ในงบบุคลากร จำนวน 538,688,500.00 บาท (ร้อยละ 37.88 %)
- น้อยที่สุด ในงบรายจ่ายอื่น จำนวน 4,000,000.00 บาท (ร้อยละ 0.28 %)



ตารางที่ 13 เปรียบเทียบประมาณการรายจ่าย จำแนกตามงบรายจ่าย ประจำปีงบประมาณ พ.ศ. 2564

แผนงาน	ทน.ขอนแก่น	ทน.ภูเก็ต	ทน.อุดรธานี	ขอนแก่น - ภูเก็ต	ร้อยละ	ขอนแก่น - อุดรธานี	ร้อยละ	หน่วยงาน ที่ตั้งงบประมาณสูงสุด
	ประมาณการรายจ่าย	ประมาณการรายจ่าย	ประมาณการรายจ่าย	ประมาณการรายจ่าย		ประมาณการรายจ่าย		
งบกลาง	202,604,500.00	132,425,900.00	184,838,700.00	70,178,600.00	52.99	17,765,800.00	9.61	ขอนแก่น
งบบุคลากร	599,421,140.00	419,414,300.00	538,688,500.00	180,006,840.00	42.92	60,732,640.00	11.27	ขอนแก่น
งบดำเนินงาน	407,181,360.00	486,726,540.00	484,043,100.00	- 79,545,180.00	-16.34	- 76,861,740.00	-15.88	ภูเก็ต
งบลงทุน	90,307,160.00	118,839,010.00	152,197,700.00	- 28,531,850.00	-24.01	- 61,890,540.00	-40.66	อุดรธานี
งบเงินอุดหนุน	56,362,600.00	13,334,000.00	58,232,000.00	43,028,600.00	322.70	- 1,869,400.00	-3.21	อุดรธานี
งบรายจ่ายอื่น	-	10,030,000.00	4,000,000.00	- 10,030,000.00	-100.00	- 4,000,000.00	-100.00	ภูเก็ต,อุดรธานี
รวมทุกแผนงาน	1,355,876,760.00	1,180,769,750.00	1,422,000,000.00	175,107,010.00	14.83	- 66,123,240.00	-4.65	อุดรธานี

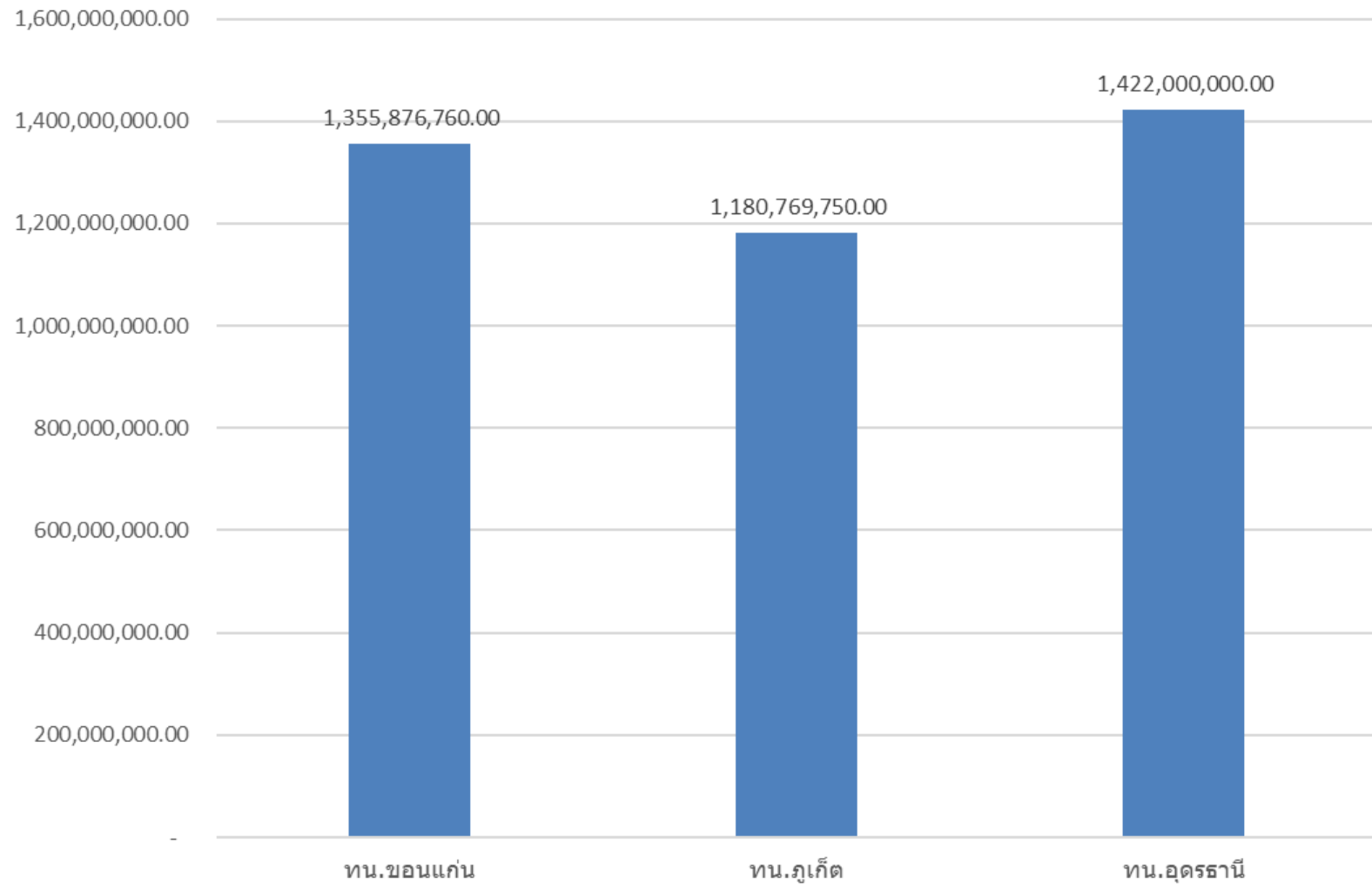
สรุปเปรียบเทียบรายจ่ายจริง ปีงบประมาณ พ.ศ. 2564 จำแนกตามงบรายจ่าย ได้ 6 งบรายจ่าย ระหว่าง 3 หน่วยงาน สูงสุดเทศบาลนครอุดรธานี

จำนวน 1,422,000,000.00 บาท รองลงมาเทศบาลนครขอนแก่น จำนวน 1,355,876,760.00 บาท และน้อยสุดเทศบาลนครภูเก็ต จำนวน 1,307,675,000.00 บาท

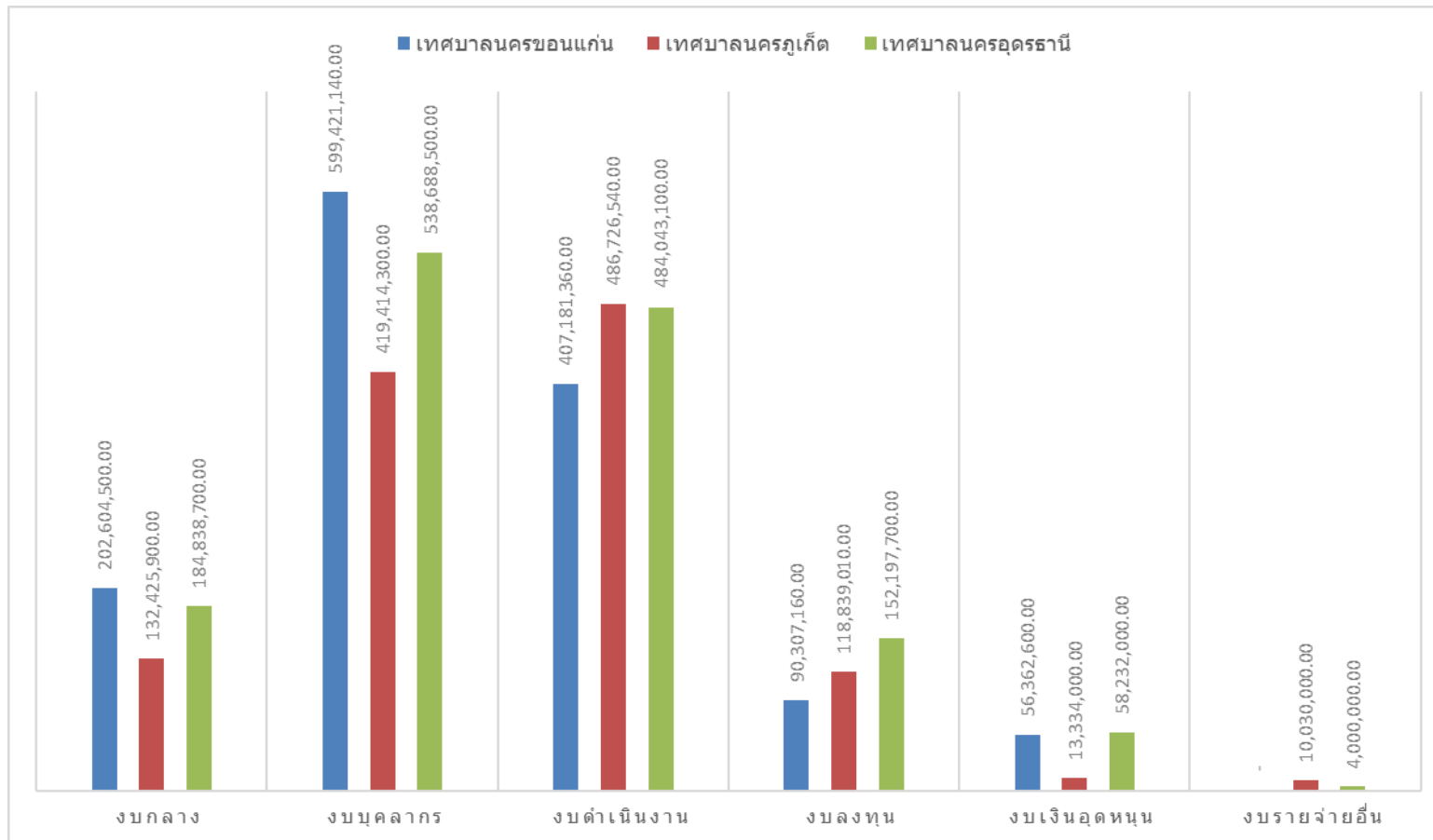
เปรียบเทียบเทศบาลนครขอนแก่น กับเทศบาลนครภูเก็ต เทศบาลนครขอนแก่น มีประมาณการรายจ่ายมากกว่า จำนวน 175,107,010.00 บาท (ร้อยละ 14.83 %)

เปรียบเทียบเทศบาลนครขอนแก่น กับเทศบาลนครอุดรธานี เทศบาลนครขอนแก่น มีประมาณการรายจ่ายน้อยกว่า จำนวน - 66,123,240.00 บาท (ร้อยละ - 4.65 %)

แผนภูมิที่ 13 เปรียบเทียบปริมาณการรายจ่าย
ประจำปีงบประมาณ พ.ศ.2564 ระหว่าง 3 หน่วยงาน



สรุปแผนภูมิแสดงการเปรียบเทียบประมาณการรายจ่าย จำแนกตามงบรายจ่าย ระหว่าง 3 หน่วยงาน
ปีงบประมาณ พ.ศ.2564

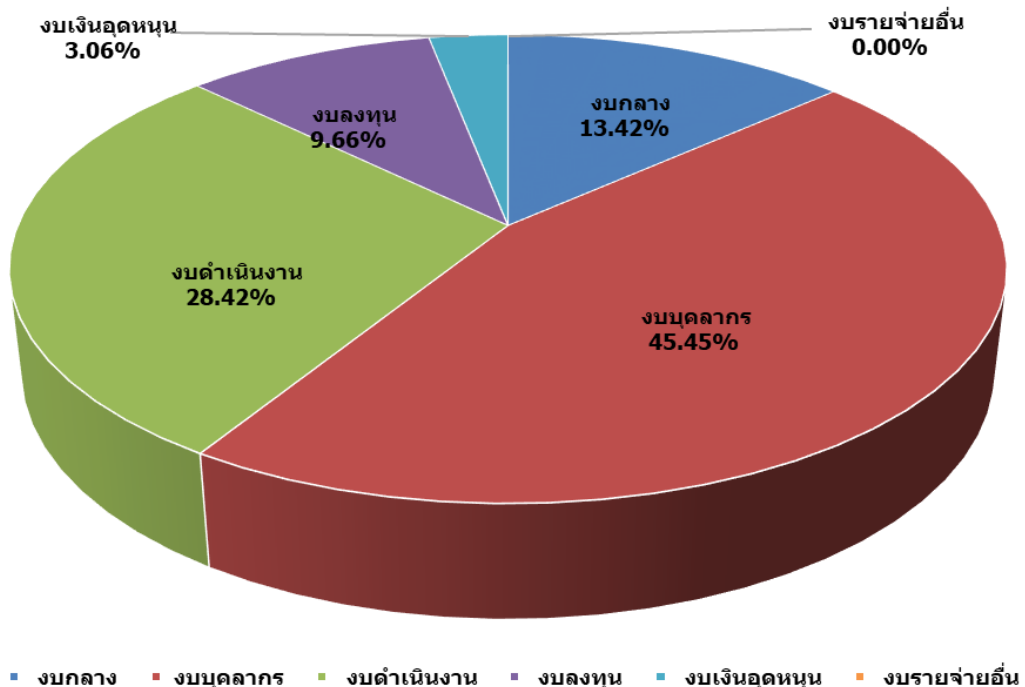


ปีงบประมาณ พ.ศ. 2565
ประมาณการรายจ่าย จำแนกตามงบรายจ่ายได้ 6 งบรายจ่าย ดังนี้

1) เทศบาลนครขอนแก่น ปีงบประมาณ พ.ศ. 2565 ประมาณการรายจ่ายรวมทั้งสิ้น 1,368,297,610.00 บาท จำแนกตามงบรายจ่ายตามลำดับ ดังนี้ งบบุคลากร จำนวน 621,873,820.00 บาท งบดำเนินงาน จำนวน 388,863,540.00 บาท งบกลาง จำนวน 183,605,070.00 บาท งบลงทุน จำนวน 132,132,080.00 บาท และงบเงินอุดหนุน จำนวน 41,823,100.00 บาท (งบรายจ่ายอื่น ไม่มี)

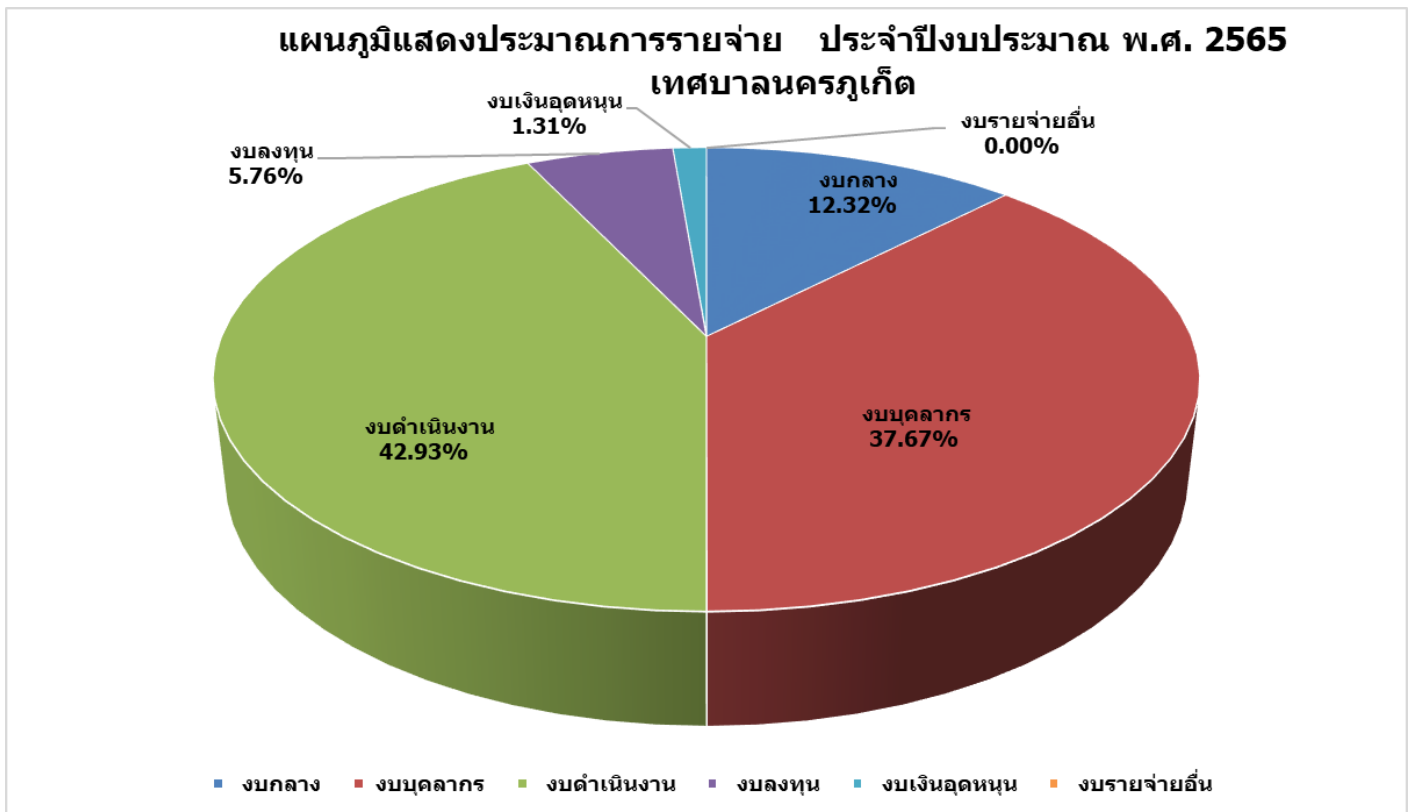
- มากที่สุด ในงบบุคลากร จำนวน 621,873,820.00 บาท (ร้อยละ 45.45 %)
- น้อยที่สุด ในงบเงินอุดหนุน จำนวน 41,823,100.00 บาท (ร้อยละ 3.06 %)

แผนภูมิแสดงประมาณการรายจ่าย ประจำปีงบประมาณ พ.ศ. 2565
เทศบาลนครขอนแก่น



2) เทศบาลนครภูเก็ต ปีงบประมาณ พ.ศ. 2565 ประมาณการรายจ่ายรวมทั้งสิ้น 1,146,924,690.00 บาท จำแนกตามงบรายจ่ายตามลำดับ ดังนี้ งบดำเนินงาน จำนวน 492,372,340.00 บาท งบบุคลากร จำนวน 432,089,900.00 บาท งบกลาง จำนวน 141,293,400.00 บาท งบลงทุน จำนวน 66,105,850.00 บาท และงบเงินอุดหนุน จำนวน 15,063,200.00 บาท (งบรายจ่ายอื่น ไม่มี)

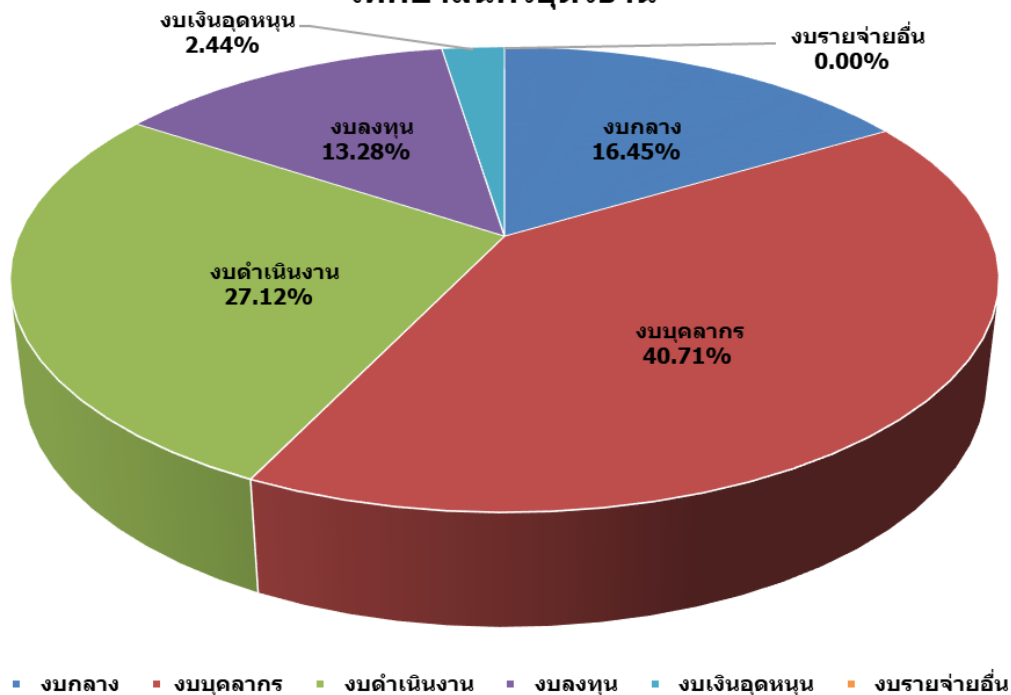
- มากที่สุด ในงบดำเนินงาน จำนวน 492,372,340.00 บาท (ร้อยละ 42.93 %)
- น้อยที่สุด ในงบเงินอุดหนุน จำนวน 15,063,200.00 บาท (ร้อยละ 1.31 %)



3) เทศบาลนครอุดรธานี ปีงบประมาณ พ.ศ. 2565 ประมาณการรายจ่ายรวมทั้งสิ้น 1,369,350,000.00 บาท จำแนกตามงบรายจ่ายตามลำดับ ดังนี้ งบบุคลากร จำนวน 557,450,900.00 บาท งบดำเนินงาน จำนวน 371,311,200.00 บาท งบกลาง จำนวน 225,290,600.00 บาท งบลงทุน จำนวน 181,824,200.00 บาท และงบเงินอุดหนุน จำนวน 33,473,100.00 บาท (งบรายจ่ายอื่น ไม่มี)

- มากที่สุด ในงบบุคลากร จำนวน 557,450,900.00 บาท (ร้อยละ 40.71 %)
- น้อยที่สุด ในงบเงินอุดหนุน จำนวน 33,473,100.00 บาท (ร้อยละ 2.44 %)

**แผนภูมิแสดงประมาณการรายจ่าย ประจำปีงบประมาณ พ.ศ. 2565
เทศบาลนครอุดรธานี**



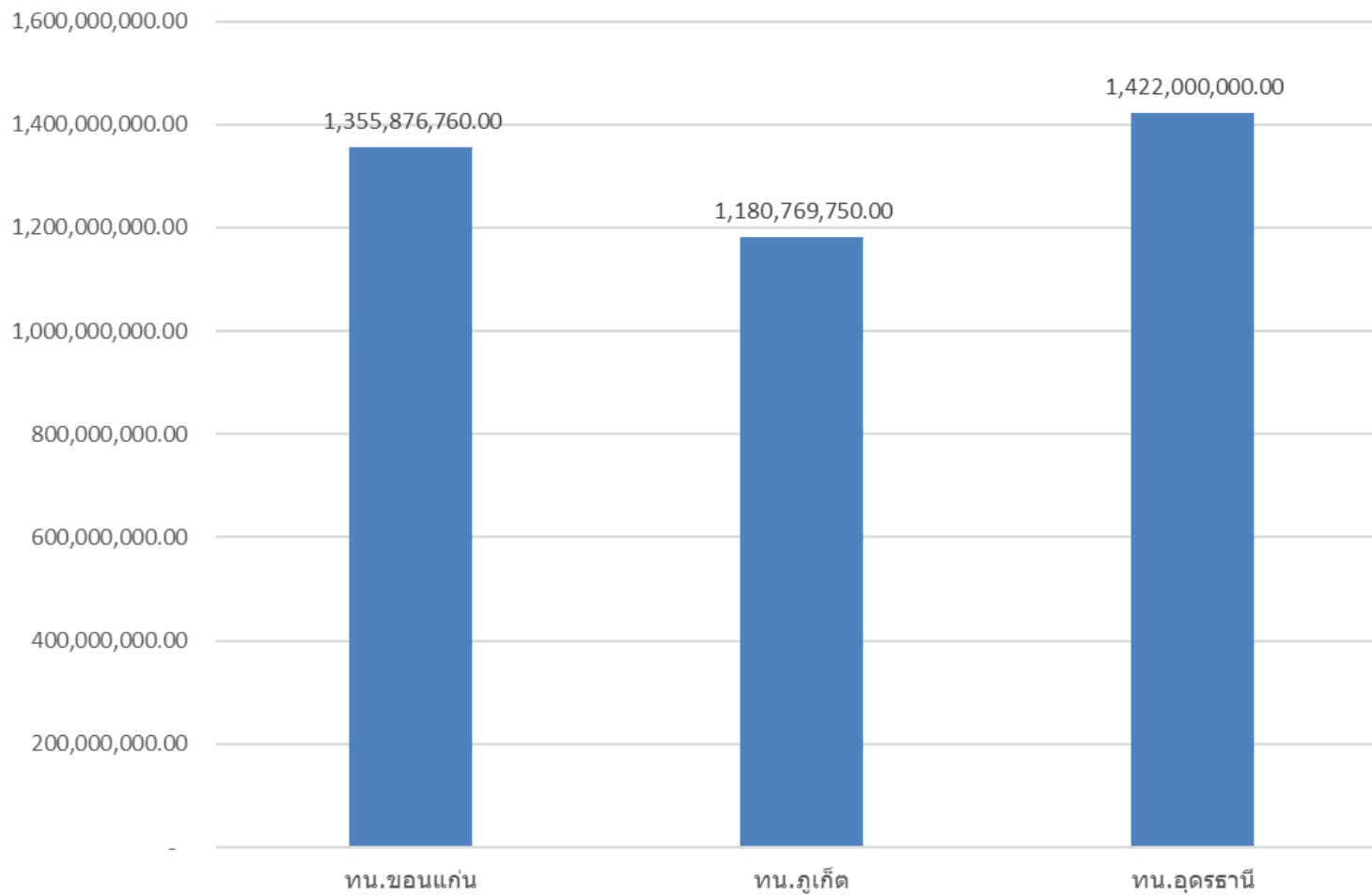
ตารางที่ 14 เปรียบเทียบประมาณการรายจ่ายจำแนกตามงบรายจ่าย ประจำปีงบประมาณ พ.ศ. 2565

งบรายจ่าย	ทน.ขอนแก่น	ทน.นครราชสีมา	ทน.อุดรธานี	ขก. - นครราชสีมา	ร้อยละ	ขก. - อุดรธานี	ร้อยละ	หน่วยงาน ที่ตั้งงบประมาณ
	ประมาณการรายจ่าย	ประมาณการรายจ่าย	ประมาณการรายจ่าย	ประมาณการรายจ่าย		ประมาณการรายจ่าย		
1. งบกลาง	183,605,070.00	316,123,700.00	225,290,600.00	- 132,518,630.00	-72.18	- 41,685,530.00	-22.70	นครราชสีมา
2. งบบุคลากร	621,873,820.00	519,530,000.00	557,450,900.00	102,343,820.00	16.46	64,422,920.00	10.36	ขอนแก่น
3. งบดำเนินงาน	388,863,540.00	279,103,900.00	371,311,200.00	109,759,640.00	28.23	17,552,340.00	4.51	ขอนแก่น
4. งบลงทุน	132,132,080.00	74,977,000.00	181,824,200.00	57,155,080.00	43.26	- 49,692,120.00	-37.61	อุดรธานี
5. งบเงินอุดหนุน	41,823,100.00	59,606,400.00	33,473,100.00	- 17,783,300.00	-42.52	8,350,000.00	19.97	นครราชสีมา
6. งบรายจ่ายอื่น	-	-	-	-	-	-	-	
รวมทุกงบรายจ่าย	1,368,297,610.00	1,249,341,000.00	1,369,350,000.00	118,956,610.00	8.69	- 1,052,390.00	-0.08	อุดรธานี

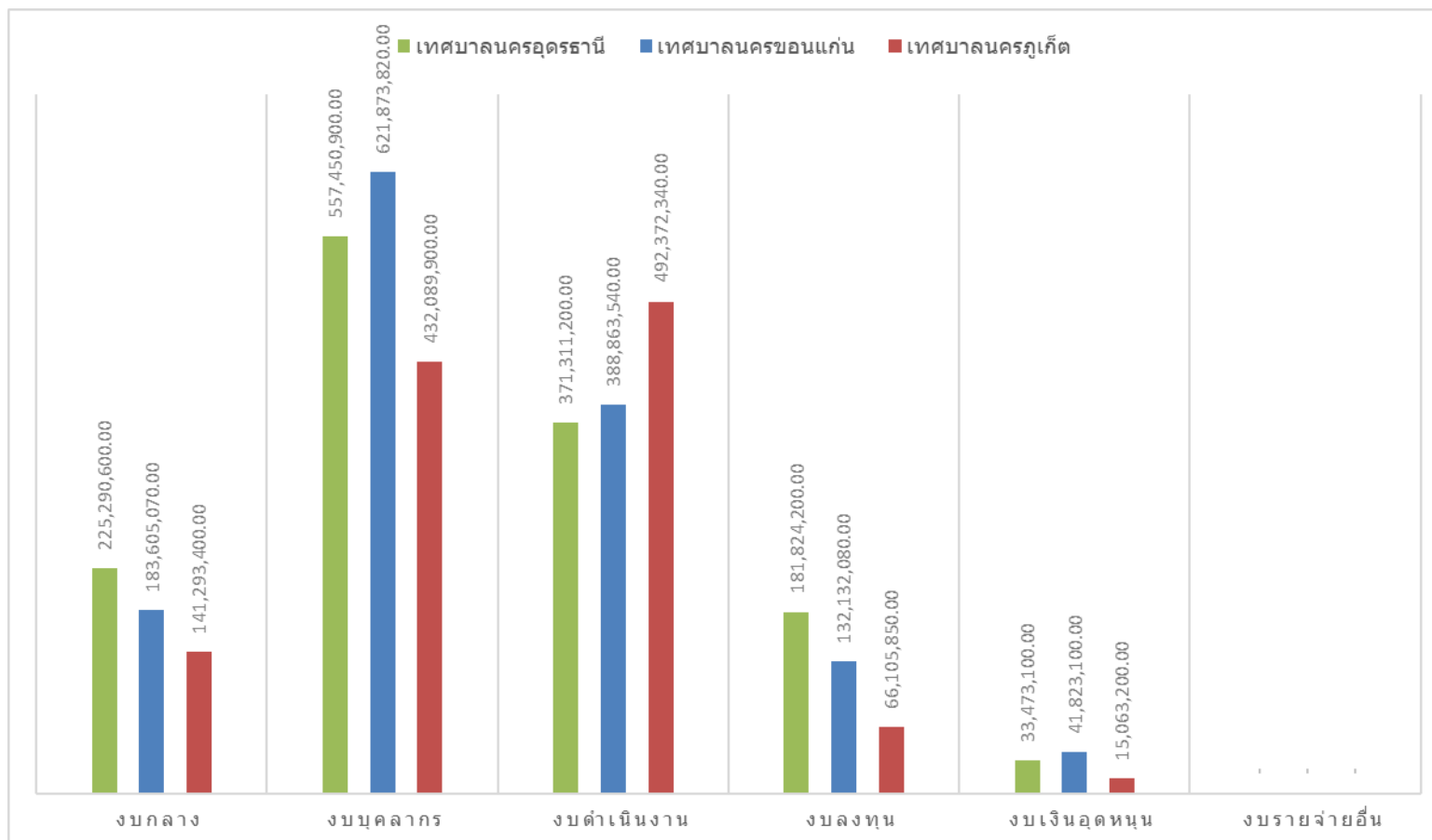
๑๕

สรุปเปรียบเทียบประมาณการรายจ่าย ปีงบประมาณ พ.ศ. 2565 จำแนกตามงบรายจ่าย ได้ 6 งบรายจ่าย ระหว่าง 3 หน่วยงาน สูงสุดเทศบาลนครอุดรธานี จำนวน 1,369,350,000.00 บาท รองลงมาเทศบาลนครขอนแก่น จำนวน 1,368,297,610.00 บาท และน้อยสุดเทศบาลนครภูเก็ท จำนวน 1,146,924,690.00 บาท
 เปรียบเทียบเทศบาลนครขอนแก่น กับเทศบาลนครภูเก็ท เทศบาลนครขอนแก่น มีประมาณการรายจ่ายมากกว่า จำนวน 221,372,920.00 บาท (ร้อยละ 19.30 %)
 เปรียบเทียบเทศบาลนครขอนแก่น กับเทศบาลนครอุดรธานี เทศบาลนครขอนแก่น มีประมาณการรายจ่ายน้อยกว่า จำนวน - 1,052,390.00 บาท (ร้อยละ - 0.08 %)

แผนภูมิที่ 13 เปรียบเทียบประมาณการรายจ่าย
ประจำปีงบประมาณ พ.ศ.2564 ระหว่าง 3 หน่วยงาน



สรุปแผนภูมิแสดงการเปรียบเทียบประมาณการรายจ่าย จำแนกตามงบรายจ่าย ระหว่าง 3 หน่วยงาน
ปีงบประมาณ พ.ศ.2565

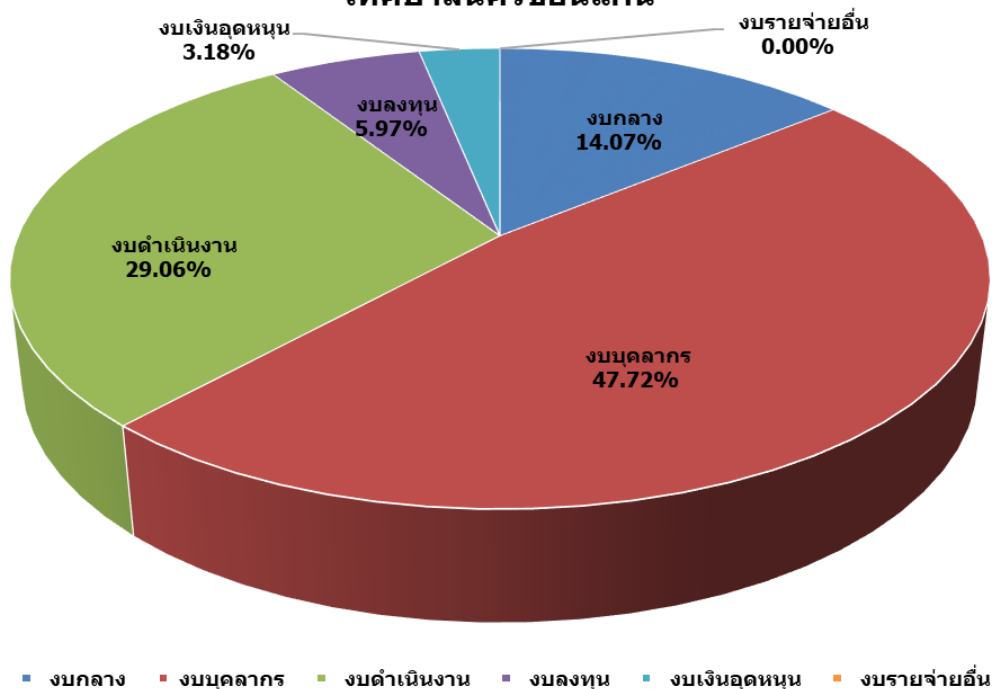


ปีงบประมาณ พ.ศ. 2566
ประมาณการรายจ่าย จำแนกตามงบรายจ่ายได้ 6 งบรายจ่าย ดังนี้

1) เทศบาลนครขอนแก่น ปีงบประมาณ พ.ศ. 2566 ประมาณการรายจ่ายรวมทั้งสิ้น 1,344,742,920.00 บาท จำแนกตามงบรายจ่ายตามลำดับ ดังนี้ งบบุคลากร จำนวน 641,720,300.00 บาท งบดำเนินงาน จำนวน 390,720,550.00 บาท งบกลาง จำนวน 189,218,050.00 บาท งบลงทุน จำนวน 80,318,020.00 บาท และงบเงินอุดหนุน จำนวน 42,766,000.00 บาท (งบรายจ่ายอื่น ไม่มี)

- มากที่สุด ในงบบุคลากร จำนวน 641,720,300.00 บาท (ร้อยละ 47.72 %)
- น้อยที่สุด ในงบเงินอุดหนุน จำนวน 42,766,000.00 บาท (ร้อยละ 3.18 %)

แผนภูมิแสดงประมาณการรายจ่าย ประจำปีงบประมาณ พ.ศ. 2566
เทศบาลนครขอนแก่น

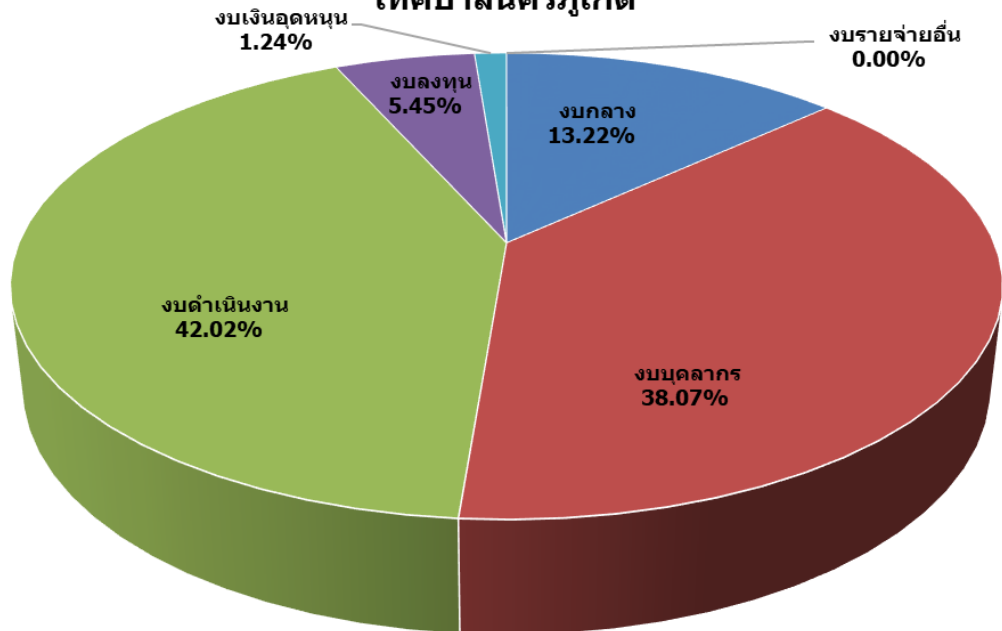


2) เทศบาลนครภูเก็ต ปีงบประมาณ พ.ศ. 2566 ประมาณการรายจ่ายรวมทั้งสิ้น 1,137,560,250.00 บาท จำแนกตามงบรายจ่ายตามลำดับ ดังนี้ งบดำเนินงาน จำนวน 477,978,440.00 บาท งบบุคลากร จำนวน 433,014,700.00 บาท งบกลาง จำนวน 150,357,000.00 บาท งบลงทุน จำนวน 62,046,710.00 บาท งบเงินอุดหนุน จำนวน 14,128,400.00 บาท และงบรายจ่ายอื่น จำนวน 35,000.00 บาท

- มากที่สุด ในงบดำเนินงาน จำนวน 477,978,440.00 บาท (ร้อยละ 42.02 %)
- น้อยที่สุด ในงบรายจ่ายอื่น ๆ จำนวน 35,000.00 บาท (ร้อยละ 0.00 %)

แผนภูมิแสดงประมาณการรายจ่าย ประจำปีงบประมาณ พ.ศ. 2566

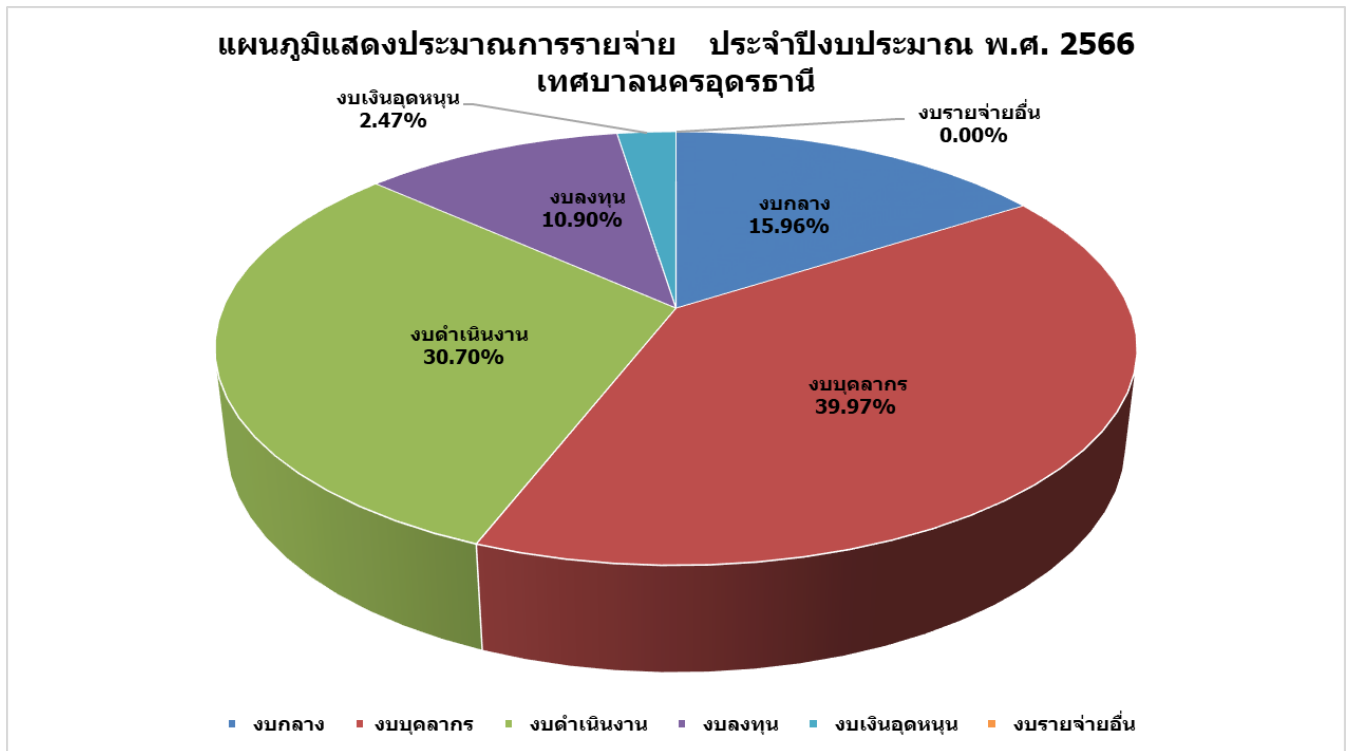
เทศบาลนครภูเก็ต



■ งบกลาง ■ งบบุคลากร ■ งบดำเนินงาน ■ งบลงทุน ■ งบเงินอุดหนุน ■ งบรายจ่ายอื่น

3) เทศบาลนครอุดรธานี ปีงบประมาณ พ.ศ. 2566 ประมาณการรายจ่ายรวมทั้งสิ้น 1,433,976,900.00 บาท จำแนกตามงบรายจ่ายตามลำดับ ดังนี้ งบบุคลากร จำนวน 573,204,200.00 บาท งบดำเนินงาน จำนวน 440,252,200.00 บาท งบกลาง จำนวน 228,902,200.00 บาท งบลงทุน จำนวน 156,249,400.00 บาท และงบเงินอุดหนุน จำนวน 35,368,900.00 บาท (งบรายจ่ายอื่น ไม่มี)

- มากที่สุด ในงบบุคลากร จำนวน 573,204,200.00 บาท (ร้อยละ 39.97 %)
- น้อยที่สุด ในงบเงินอุดหนุน จำนวน 35,368,900.00 บาท (ร้อยละ 2.47 %)

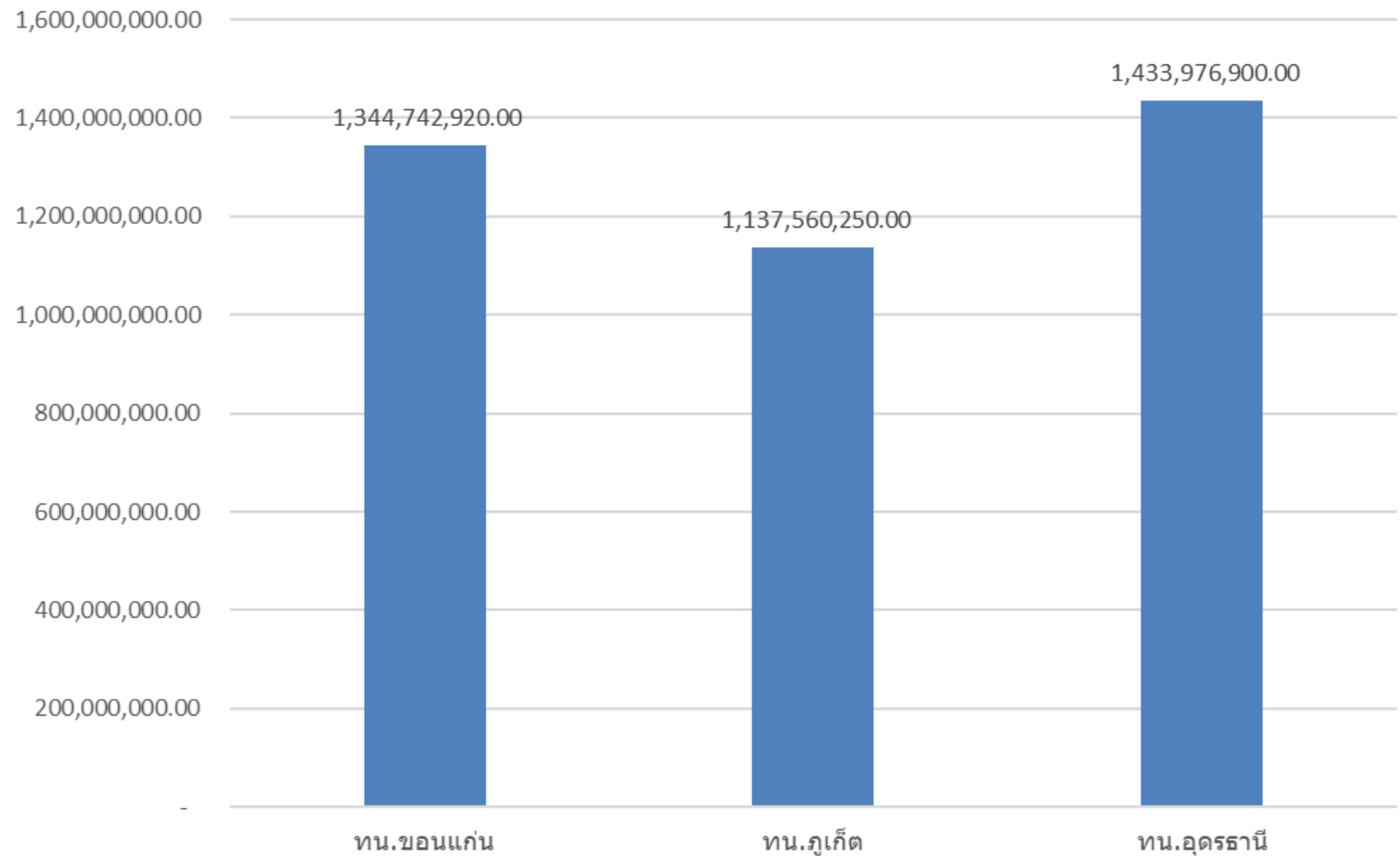


ตารางที่ 15 เปรียบเทียบประมาณการรายจ่ายจำแนกตามงบรายจ่าย ประจำปีงบประมาณ พ.ศ. 2566

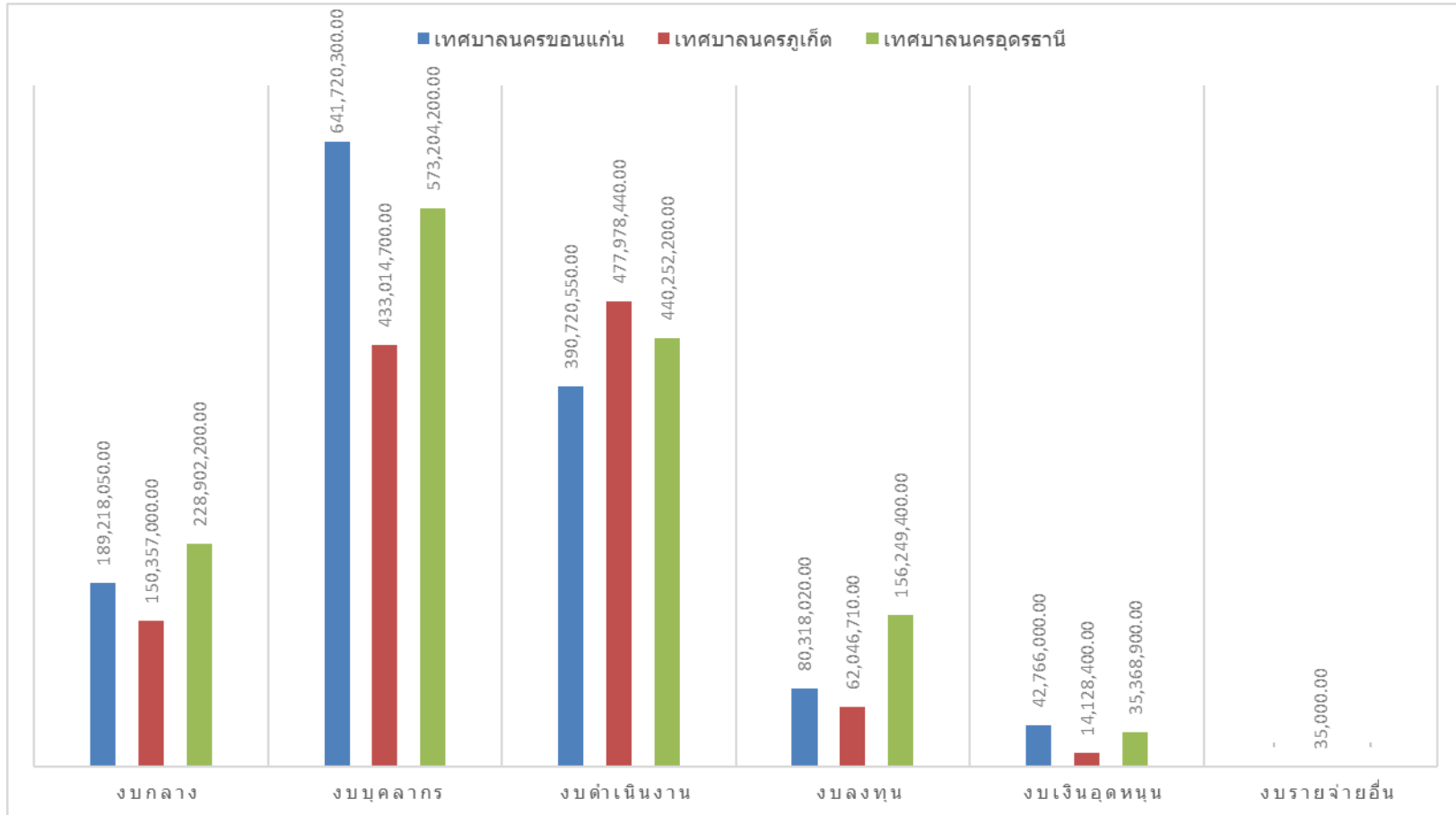
แผนงาน	ทน.ขอนแก่น	ทน.ภูเก็ต	ทน.อุดรธานี	ขก. - ภูเก็ต	ร้อยละ	ขก. - อุดรธานี	ร้อยละ	หน่วยงาน ที่ตั้งงบประมาณสูงสุด
	ประมาณการรายจ่าย	ประมาณการรายจ่าย	ประมาณการรายจ่าย	ประมาณการรายจ่าย		ประมาณการรายจ่าย		
งบกลาง	189,218,050.00	150,357,000.00	228,902,200.00	38,861,050.00	25.85	39,684,150.00	-17.34	อุดรธานี
งบบุคลากร	641,720,300.00	433,014,700.00	573,204,200.00	208,705,600.00	48.20	68,516,100.00	11.95	ขอนแก่น
งบดำเนินงาน	390,720,550.00	477,978,440.00	440,252,200.00	- 87,257,890.00	-18.26	49,531,650.00	-11.25	ภูเก็ต
งบลงทุน	80,318,020.00	62,046,710.00	156,249,400.00	18,271,310.00	29.45	75,931,380.00	-48.60	อุดรธานี
งบเงินอุดหนุน	42,766,000.00	14,128,400.00	35,368,900.00	28,637,600.00	202.70	7,397,100.00	20.91	ขอนแก่น
งบรายจ่ายอื่น	-	35,000.00	-	35,000.00	-100.00	-	-	ภูเก็ต
รวมทุกแผนงาน	1,344,742,920.00	1,137,560,250.00	1,433,976,900.00	207,182,670.00	18.21	- 89,233,980.00	-6.22	อุดรธานี

สรุปเปรียบเทียบประมาณการรายจ่าย ปีงบประมาณ พ.ศ. 2566 จำแนกตามงบรายจ่าย ได้ 6 งบรายจ่าย ระหว่าง 3 หน่วยงาน สูงสุดเทศบาลนครอุดรธานี จำนวน 1,433,976,900.00 บาท รองลงมาเทศบาลนครขอนแก่น จำนวน 1,344,742,920.00 บาท และน้อยสุดเทศบาลนครภูเก็ต จำนวน 1,137,560,250.00 บาท
 เปรียบเทียบเทศบาลนครขอนแก่น กับเทศบาลนครภูเก็ต เทศบาลนครขอนแก่น มีประมาณการรายจ่ายมากกว่า จำนวน 207,182,670.00 บาท (ร้อยละ 18.21 %)
 เปรียบเทียบเทศบาลนครขอนแก่น กับเทศบาลนครอุดรธานี เทศบาลนครขอนแก่น มีประมาณการรายจ่ายน้อยกว่า จำนวน - 89,233,980.00 บาท (ร้อยละ - 6.22 %)

แผนภูมิที่ 15 เปรียบเทียบประมาณการรายจ่าย
ประจำปีงบประมาณ พ.ศ.2566 ระหว่าง 3 หน่วยงาน



สรุปแผนภูมิแสดงการเปรียบเทียบประมาณการรายจ่าย จำแนกตามงบรายจ่าย ระหว่าง 3 หน่วยงาน
ปีงบประมาณ พ.ศ.2566



**สรุปแนวโน้มนำการจัดทำประมาณการรายรับ และ
ประมาณการรายจ่าย ปีงบประมาณ 2567**

สรุปภาพรวมในการบริหารจัดการงบประมาณ จาก 3 หน่วยงาน จะเห็นได้ว่าเทศบาลนคร ทั้ง 3 เทศบาลนคร ให้ความสำคัญและมุ่งมั่น


1. ด้านประมาณการรายรับจะตั้งรับจากอุดหนุนร้อยละ 100 เป็นประมาณการรายรับสูงสุด
2. ด้านประมาณการรายจ่ายเป็นการใช้จ่ายงบประมาณส่วนใหญ่ เพื่อการพัฒนาด้านแผนงานศึกษาเป็นอันดับหนึ่ง เพราะการศึกษาเป็นปัจจัยหลักและสำคัญในการพัฒนาประเทศ พัฒนาทรัพยากรมนุษย์ เป็นกระบวนการเรียนรู้เพื่อพัฒนาและสร้างทักษะของบุคคลให้รู้จักดำเนินชีวิต เป็นพลังปัญญา มีความรู้ มีความสามารถ และมีคุณธรรม มีทักษะในการประกอบอาชีพ มีคุณภาพชีวิตที่ดี ตลอดจนสามารถดำเนินชีวิตอย่างมีความสุข เป็นพลเมืองที่มีคุณภาพพร้อมที่จะเผชิญกับปัญหาต่างๆ เป็นสังคมแห่งการเรียนรู้ และคุณธรรม จริยธรรม รู้รักสามัคคี อีกทั้งสามารถช่วยสร้างสรรค์สังคมและพัฒนาประเทศชาติ ให้ก้าวต่อไปอย่างยั่งยืน รายงานฉบับนี้ จะเป็นประโยชน์กับเทศบาลนครขอนแก่น ในการที่จะให้ผู้บริหารนำไปประกอบการบริหารจัดการงบประมาณ เพื่อการพัฒนาเทศบาลต่อไปในอนาคต

จึงสรุปแนวโน้มการตั้งงบประมาณรายรับ ประจำปีงบประมาณ พ.ศ. 2567 และแนวโน้มการตั้งงบประมาณรายจ่าย ประจำปีงบประมาณ พ.ศ. 2567 โดยจำแนกตามงบรายจ่าย และจำแนกตามแผนงาน เพื่อรองรับการเปลี่ยนแปลง ดังนี้

**ตารางแสดงแนวโน้มการจัดทำงบประมาณรายรับ จำแนกตามงบรายจ่าย
ปีงบประมาณ พ.ศ. 2567 ของเทศบาลนครขอนแก่น**

รายรับ	ประมาณการ ปี 2567
หมวดภาษีอากร	174,712,240
หมวดค่าธรรมเนียม ค่าปรับ และใบอนุญาต	39,666,950
หมวดรายได้จากทรัพย์สิน	34,683,330
หมวดรายได้จากสาธารณูปโภคและการพาณิชย์	7,230,000
หมวดรายได้เบ็ดเตล็ด	10,730,368
หมวดรายได้จากทุน	80,000
หมวดภาษีจัดสรร	504,010,000
หมวดเงินอุดหนุน	635,168,682
รวม	1,406,281,570

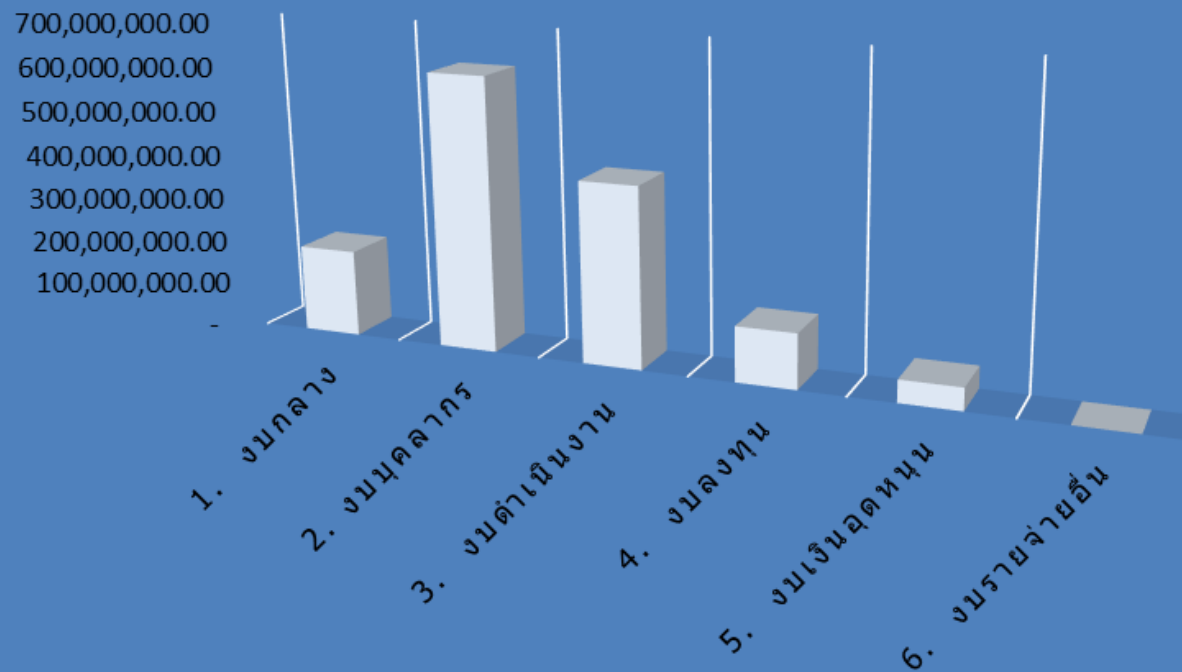
แผนภูมิแสดงแนวโน้มการจัดทำ งบประมาณรายรับ ปีงบประมาณ พ.ศ. 2567



ตารางแสดงแนวโน้มการจัดทำงบประมาณรายจ่าย จำแนกตามงบรายจ่าย
ปีงบประมาณ พ.ศ. 2567 ของเทศบาลนครขอนแก่น

รายจ่าย	ประมาณการ ปี 2567
งบกลาง	194,152,219.13
งบบุคลากร	613,650,924.00
งบดำเนินงาน	404,472,443.07
งบลงทุน	123,3590,696.00
งบเงินอุดหนุน	50,594,232.00
งบรายจ่ายอื่น	103,780
รวม	1,386,564,294.20

แผนภูมิแสดงแนวโน้มการจัดทำ งบประมาณรายจ่าย ปีงบประมาณ พ.ศ. 2567 จำแนกตามงบรายจ่าย



ตารางแสดงแนวโน้มการจัดทำงบประมาณรายจ่าย จำแนกตามแผนงาน
ปีงบประมาณ พ.ศ. 2567 ของเทศบาลนครขอนแก่น

ด้าน	ประมาณการ ปี 2567
แผนงานบริหารทั่วไป	183,547,204.00
แผนงานการรักษาความสงบภายใน	42,083,380.00
แผนงานการศึกษา	548,654,658.00
แผนงานสาธารณสุข	61,215,448.00
แผนงานสังคมสงเคราะห์	6,138,358.00
แผนงานเคหะและชุมชน	129,414,028.00
แผนงานสร้างความเข้มแข็งของชุมชน	21,084,254.00
แผนงานการศาสนาวัฒนธรรมและนันทนาการ	17,446,806.00
แผนงานอุตสาหกรรมและการโยธา	170,845,170.00
แผนงานการพาณิชย์	10,361,782.00
แผนงานงบกลาง	195,773,206.20
รวม	1,386,564,294.20

แผนภูมิแสดงแนวโน้มการจัดทำงบประมาณรายจ่าย ปีงบประมาณ พ.ศ. 2567 จำแนกตามแผนงาน

